

VOTRE

LE MAGAZINE DE L'INFORMATIQUE A LA MAISON

ISSN 0752-2363


ORDINATEUR N°9

**LOGICIELS
ÉDUCATIFS: SUIVEZ
LE GUIDE D'ACHAT**

CENTRES X 2000 :
*L'informatique
en libre-service*

TOUTE L'ACTUALITÉ :
*Matériels, logiciels,
livres, clubs, etc.*

3 MICROS A L'ESSAI :
*AMSTRAD CPC 464,
PHILIPS VG 5000,
SANYO PHC 28*



ORDINATEURS MSX :
BANZAI !
*Le standard
japonais arrive*



**FICHES
PROGRAMMES:**
*Misez
sur le poker*

M 2867 - 9 - 17 F

MAXI BASIC PROGRAMMEZ

Devenez un petit génie de la micro-informatique. Avec l'ordinateur YENO vous apprenez à programmer au galop. Tout pour aller plus vite : éditeur plein écran, message d'erreur en clair ; c'est bien simple, même les principales fonctions sont pré-programmées. Ça fonce et en plus c'est beau. Le YENO ? Il a des qualités graphiques étonnantes.

Toutes les fonctions en direct :

- CIRCLE : pour dessiner un cercle en indiquant uniquement le centre et le rayon.
- LINE : pour tracer facilement une ligne ou un rectangle.
- PATTERN : pour dessiner un objet ou une ligne.
- PAINT : pour colorer les objets ou personnages en une ligne.
- MAG : pour grossir un objet déjà dessiné.
- 32 SPRITES : la possibilité de programmer et d'animer des dessins sur 32 plans différents.

Mais là où vous allez craquer, c'est forcément sur nos logiciels.

Des jeux bien sûr (un graphisme du tonnerre !)

mais aussi toute une gamme de logiciels familiaux : gestion, éducation, langages...

Ras-le-bol des ordinateurs casse-tête. Avec le YENO, programmer c'est rigolo. Et pour les prix, allez dans les magasins indiqués page de droite et amusez-vous à comparer l'ordinateur YENO et son Maxi Basic par rapport aux autres, vous comprendrez alors pourquoi la grosse tête c'est lui !



YENO: AU GALOP.

01100 BOURG EN BRESSE. NAZA 02100 LE FAYET. MAMMOUTH 02500 HIRSON. MAMMOUTH 02200 SOISSONS. CORA - DOUDOUX JOUETS 04100 MANOSQUE. MONTLAUR 06600 ANTIBES. ANT. LOISIRS - CARREFOUR 06400 CANNES. H.B.N. 06000 NICE. FNAC - CINE PHOTO - GALERIES LAFAYETTE 06700 ST LAURENT DU VAR. NELLES GALERIES 07100 ANNONAY. NAZA 08000 CHARLEVILLE. H.B.N. 08340 VILLERS SEMEUSE. CORA 09300 LAVANET. MICRODEM - M. Bruel 10600 BARBERY. MAMMOUTH 10000 TROYES. H.B.N. ELECTRONIC 11400 CASTELNAUDARY. MICRODEM 11000 CARCASSONNE. AU PERE NOL - EUROMARCHE 11100 NARBONNE. CHATEAU DE L'ENFANT - MONTLAUR 12000 RODEZ. MICRODEM-ABOR DIFFUSION 13090 AIX EN PROVENCE. PAP. STEPHANE - IFFLI THELEC 13400 AUBAGNE. CLUB A-Cptoir Aubagnais 13200 ARLES. LUDO C.C. Casino-Fourchon - LUDO République 13160 CHATEAURENARD. CLUB A - PROVENÇ. BUREAU 13220 CHATEAUNEUF LES MARTIGUES. CARREFOUR 13800 ISTRES. PRESSE DE L'ETOILE 13600 LA CIOTAT. CLUB A 13170 LA GAVOTTE. CLUB A - Gemesio 13290 LES MILLES. EUROMARCHE 13000 MARSEILLE. CLUB A. PAP. LA PALUD - CLUB A BUREQUIP - CLUB A. PAP. MICHELET - CLUB A. LE SAGITTARIE. Fondère - CLUB A. LE SAGITTARIE. Centre Bourse - CLUB A. PAP. DU LYCEE - CARREFOUR - EUROMARCHE - FNAC - HBN - NELLES GALERIES - NAZA Valentine - NAZA ST Ferréol - PRINTEMPS Valentine - SUPER M 13500 MARTIGUES. AUCHAN 13127 VITROLLES. CARREFOUR 14000 CAEN. AU BON MARCHÉ - CONTINENT - HBN ELECTRONIC - NAZA - NELLES GALERIES - QUINTEFEUILLE 14100 LISIEUX. NELLES GALERIES 14200 HEROUVILLE ST CLAIR. IMPULSION 16000 ANGOULEME. HBN ELECTRONIC - LIBR. DU MURIER - NELLES GALERIES 16300 BARBEZIEUX. PAP. M. DUMONT 16100 COGNAC. LIB. LE CLASSIQUE - PAP. M. GAUTHIER 16200 JARNAC. PHOTO CINEMA 17480 CHATEAU D'OLERON. S.A. LAURENCE 17450 FOURRAS. PAP. M. CERISIER 17500 JONZAC. INFLO PLAN 17630 LA FLOTTE EN RE. LA PRESSE DU PORT 17390 LA TREMBLADE. M. JEUTHÉ 17230 MARANS. PAP. JULES 17300 ROCHEFORT. M. ARDOUIN 17200 ROYAN. OBJECTIF FUTUR 17100 SAINTES. M. SALIBA 17000 LA ROCHELLE. RADIO TELE HIFI 18000 BOURGES. NELLES GALERIES 19000 TULLE. PAP. TRARIUX 21200 BEAUNE. LA JOUETERIE 21300 CHENOVE. MAMMOUTH 21120 FONTAINE LES DIJON. MAMMOUTH 21000 DIJON. FNAC - HBN ELECTRONIC - L'ILE AUX TRESORS - MAGIC TOYS - STUDIO 16 22200 GUINGAMP. ETS BLOUIN 22400 LAMBALLE. LIB. PAP. LAPERCHE 22300 LANNION. AU SERVICE DU BUREAU 22500 PAIMPOL. LAB. PAP. DU GOELO 22190 PLERIN. DANY BURRO 22000 SAINT BRIEUC. RALLYE 23200 AUBUSSON. THOMAS TELE HIFI 23000 GUERET. PRESSE DU MASSIF CENTRAL 23300 LA SOUTERRAINE. P.M. ANIMATION 24100 BERGERAC. LIBRAIRIE TRILLAUD - NELLES GALERIES 24000 PERIGUEUX. LE NAIN JAUNE - LIB. MARBAUD 24600 RIBERAC. PAP. BRÉTONNET 25400 AUDINCOURT. ETS FREDI 25000 BESANCON. HBN ELECTRONIC - MAMMOUTH 25200 MONTBELIARD. HBN ELECTRONIC 25230 SELONCOURT. TELE CLINIC 26000 VALENCE. HBN ELECTRONIC 27000 EVREUX. NAZA - NELLES GALERIES (Magasins Modernes) 27100 LE VAUDREUIL. MAMMOUTH 29200 BREST. BUT - EUROMARCHE - MIC - RADIO SELL 156. Rue Jean Jaures - RADIO SELL Gal. Marchande CC. RALLYE - RADIO SELL Gal. Marchande. Euromarché - TELEVOGUE Rue de Siam - TELEVOGUE Rue J. Romain Defossés - HBN ELECTRONIC - TOUR D'Auvergne 29230 LANDIVISIAU. RADIO SELL 29000 LA TRINITE. RADIO SELL 29210 MORLAIX. RALLYE 29000 QUIMPER. CONTINENT - RALLYE - RADIO SELL 29290 SAINT RENAN. RADIO SELL 30000 NIMES. EUROMARCHE - MONTLAUR 31350 BOULOGNE SUR GESSE. MICRODEM. Mme Barrère 31210 MONTREJEU. MICRODEM. M. Chabassière 31120 PORTET SUR GARONNE. CARREFOUR - CVD 31000 TOULOUSE. FNAC - HI FI LANGUEDOC - MAMMOUTH - MICRODEM. M. Duveau - NELLES GALERIES - POINT DU FUTUR. LIB. PRIVAT 32011 AUCH. MONTLAUR - POINT DU FUTUR "Bureau Moderne" 33120 ARCAÇON. AUX 7 NAINS 33000 BORDEAUX. AUCHAN. LE LAC - AUCHAN. MERIADECK - GEDIF - HBN ELECTRONIC - LUDO - PHILIPPE ELECTRONIQUE - NELLES GALERIES - REPORTER PHOTO

33480 CASTELNAU MEDOC. MICRODEM. M. Baron 33500 LIBOURNE. NELLES GALERIES 33700 MERIGNAC. CARREFOUR 34930 BALARUC. MONTLAUR 34500 BEZIERS. ETS FABRE 34000 MONTPELLIER. HBN ELECTRONIC - INFORMATIQUE 2000 - GAL. LAFAYETTE - MICROPUCE - MUSIC RADIO - MONTLAUR - SUPER M. 34470 PEROLS. MAMMOUTH 35510 CESSON SEVIGNE. EUROMARCHE 35000 RENNES. AUDITEST - HBN ELECTRONIC - LECONTE 35760 ST GREGOIRE. RALLYE 35400 ST MALO. PUBLI ELECTRONIQUE 36000 CHATEAURoux. GRIVOT S.A. - MAMMOUTH 37170 CHAMBRAY LES TOURS. MAMMOUTH 37000 TOURS. HBN - MAMMOUTH - Ets VAUGEOIS 38130 ECHIROLLES. NAZA 38000 GRENOBLE. DECIBEL - FNAC - HBN ELECTRONIC - NELLES GALERIES - LIB. ARTAUD 38240 MEYLAN. CARREFOUR 39100 CHOISEY. CORA 40600 BISCARROSSE. MICRODEM. M. Sendin 40100 DAX. MICRODEM. M. Ducasse-Duhon 40200 MIMIZAN. MICRODEM. M. Tolosa 40000 ST SEVER. MICRODEM. "Lire & Ecrire" 40230. MICRODEM. Mme Lasserre 40400 TARTAS. MICRODEM. M. Dulfranc 42150 LA RICAMARIE. RALLYE 42000 SAINT ETIENNE. FOREZ INFORMATIQUE - HBN ELECTRONIQUE - LUDO 44000 NANTES. GALERIES LAFAYETTE - HBN ELECTRONIC - NELLES GALERIES - SILICONE VALLEY 87 quai de la Fosse - SILICONE VALLEY 5 rue Lethain 44600 ST NAZAIRE. Maison de la Presse 44800 ST HERBLAIN. EUROMARCHE - MICROMANIE 44570 TRIGNAC. AUCHAN 45000 OLIVET. AUCHAN 45000 ORLEANS. AMBIANCE MUSIC - HBN ELECTRONIC 46000 CAHORS. MICRODEM. M. Alemanno "Bureau Systeme 46" - VIDEO SON 47000 AGEN. HELIOLUX 47300 VILLENEUVE/LOT. NELLES GALERIES 49000 ANGERS. ART PHONIE - BURHELIO - CHARLY TELE LUDOTIQUE - EUROMARCHE - NELLES GALERIES - SILICONE VALLEY - TEMPS X 49300 CHOLET. HONS INFORMATIQUE - IMPORT ELEC 50100 CHERBOURG. CONTINENT - DOBBELAERE - HEBERT 51000 CHALONS/MARNE. CARREFOUR - HBN ELECTRONIC 51350 CORMONTREUIL. CORA 51100 REIMS. HBN ELECTRONIC. 10. Rue Gambetta - HBN ELECTRONIC 46. Av. de Laon - POPSON 52100 BETTANCOURT LA FERRE. CORA 52000 CHAUMONT. ELEC 3 - MAMMOUTH 52100 SAINT DIZIER. ELEC 3 54270 ESSEY LES NANCY. CORA 54140 HOUEMONT. CORA 54000 NANCY. ELEC 3 - HBN ELECTRONIC - EUROMARCHE 54300 MONCEL LES LUNEVILLE. CORA 54200 TOUL. CORA 55100 VERDUN. CORA 56150 BAUD. IMP. PAP. BOYER 256700 LANESTER. PROLOG - RALLYE 56100 LORIENT. ETS MAIRE - NELLES GALERIES 56000 VANNES. CONTINENT - L'ORDINATEUR 56 - ETS MAHE 57600 FORBACH. CORA 57000 METZ. ELEC 3 - FNAC - HBN - IFFLI - MICRO BOUTIQUE - NELLES GALERIES 57300 MONDELANGE. CORA 57200 NEUNKIRCH. CORA 57160 MOULINS LES METZ. CORA 57200 SARREGUEMINES. CORA 58000 NEVERS. NELLES GALERIES 58000 MARZY. CARREFOUR 59326 AULNOY. CONTINENT 59400 CAMBRAI. POPSON 59210 COUDEKERQUE. CORA 59500 DOUAI. POPSON 59320 ENGLONS. PICWIC 59760 GRANDE SYNTHÉ. AUCHAN 59000 LILLE. FNAC - HBN ELECTRONIC - POPSON 59160 LOMME. EUROMARCHE 59600 MAUBEUGE. CONTINENT - HBN ELECTRONIC 59223 RONCO. PICWIC 59100 ROUBAIX. LA RECREATION 59450 SIN LE NOBLE. MAMMOUTH 59300 VALENCIENNES. HBN - POPSON 59650 VILLENEUVE D'ASQ. CORA 59139 WATTIGNIES. CORA 60000 BEAUVAIS. NELLES GALERIES 60200 COMPAGNE. CARREFOUR - NAZA 60100 CREIL. AU LUTIN BLEU 60100 NOGENT SUR OISE. EUROMARCHE 60740 ST MAXIMIN. GEANT 61000 ALENCON. TEMPS X 61000 CONDE SUR SARTHE. CONTINENT 62000 ARRAS. ETS BOYABAL - MAMMOUTH - NELLES GALERIES - POPSON 62100 CALAIS. CONTINENT - LA TOUR DU JOUET 62710 COURRIERES. CORA 62700 LA BUISSIÈRE. CORA 62300 LENS. HBN ELECTRONIC - NELLES GALERIES 62950 NOYELLES GODAULT. PICWIC 62200 ST MARTIN LES BOULOGNE. AUCHAN 62500 ST OMER. MAMMOUTH 62880 VENDIN LE VIEIL. CORA 63000 CLERMONT FERRAND. FNAC - HBN ELECTRONIC - LE PETIT NAVIRE - LUDO - NELLES GALERIES 64000 BAYONNE. ARMADA 64150 MUREUX. MICRODEM. Mme Salvador 64400 OLORON. MICRODEM. M. Absil 64000 PAU. BASE 4 - MICRODEM-Ordinatèque. 30 Rue Montpensier -

MICRODEM-M. Rimajou. Rue E. Guichenne - NELLES GALERIES 65310 LALOUBENE. MICRODEM. Pap. Pyrénéenne 65300 LANNEMEZAN. MICRODEM. M. Lassus 65000 TARBES. MICRODEM. M. Ambille - NELLES GALERIES 66350 CLAIRA. EUROMARCHE 66000 PERPIGNAN. AUCHAN - MICRODEM. S.A. Business. C.C. Roussillon - MICRODEM. M. Gentet. 13. Bd Poincaré - NAZA - NELLES GALERIES 67390 MARCKOLSHEIM. ELECTRONIQUE SERVICE 67130 MOLSHEIM. TELE HIFI DANIEL 67450 MUNDOLSHEIM. CORA - WACH 67570 ROTHAU. WALTER 67600 SELESTAT. HERZOG 67000 STRASBOURG. FNAC - HBN ELECTRONIC - POPSON 67130 SCHIRMERCK. PACELT 68000 COLMAR. CORA - FNAC 68600 BRISACH. TELESPACE 68200 MULHOUSE. FNAC - LE GLOBE - MICRO VIDEO 3000 - HBN ELECTRONIC 68270 WITTENHEIM. CORA 68310 WITTELSHEIM. VIROLI HURTS 69500 BRON. NELLES GALERIES 69300 CALUIRE. MAMMOUTH 69130 ECULLY. CARREFOUR - NAZA 69700 GIVORS. CARREFOUR 69000 LYON. DOM. 274. Rue de Crèty 7^e - FLAMMARION 19. Place Bellecour 2^e - FNAC. 62. Av. de la République 2^e - HBN ELECTRONIC 9. Rue Grenette 2^e - LUDO. C.C. La Part Dieu - NAZA. Grenette - NAZA. Saxe - NAZA. Berthelot - NAZA. Vaise 69230 ST GENIS LAYAL. MAMMOUTH - NAZA 69800 ST PRIEST. AUCHAN 69200 VENISSIEUX. CARREFOUR 70000 VESOUL. CORA 71100 CHALON SUR SAONE. JEUNES ANNEES - STUDIO 11 72650 LA MURSE. AUCHAN 72000 LE MANS. HBN ELECTRONIC - HIFI PLUS - NELLES GALERIES 73200 ALBERTVILLE. MINUS 73000 CHAMBERY. BEBE ROI - NAZA 74000 ANNECY. CARREFOUR - CARTERON - FNAC - HBN ELECTRONIC 74202 THONON LES BAINS. GAL. DU PRINTEMPS 75 PARIS. BHV. Rivoli - BHV. Flandres - EUROMARCHE. Bd de la Commanderie - EUROMARCHE. Villette - FNAC FORUM - FNAC ETOILE - FNAC MONTPARNASSE - GALERIES LAFAYETTE. Haussmann - HBN ELECTRONIC - GALERIES LAFAYETTE. Montparnasse - ILLEL 86. Bd Magenta - LUDO. Galaxie - LUDO. Forum des Halles - MICROPOLIS - NAZA. Sébastopol - NAZA. De Rivoli - NAZA. Monge - NAZA. Motte Piquet - NAZA. Caumartin - NAZA. Stalingrad - NAZA. La République - NAZA. Aligre - NAZA. Maine - NAZA. Lecourbe - NAZA. Gde Armée - PRINTEMPS. Haussmann - PRINTEMPS. Galaxie 76200 DIEPPE. MAMMOUTH 76600 LE HAVRE. HBN ELECTRONIC - NAZA 76290 MONTVILLIERS. MAMMOUTH 76100 ROUEN. BABY JOUJOU - FNAC - HBN ELECTRONIC - LUDO - NAZA - NELLES GALERIES - POPSON - STE STORM - SUPER M 77410 CLAYE SOUILLY. CARREFOUR 77100 MEAUX. HBN ELECTRONIC - SUPER M 77000 MELUN. AMBIANCE MUSIC 77340 PONTAULT COMBAULT. CARREFOUR 78240 CHAMBOURCY. CONTINENT 78880 FLINS. EUROMARCHE 78130 LES MUREAUX. NAZA 78200 MANTES LA JOLIE. NAZA 78360 MONTESSON. CARREFOUR 78100 ST GERMAIN EN LAYE. AUDITORIUM SINALEC 78190 ST QUENTIN EN YVELINES. EUROMARCHE 78120 RAMBOUILLET. CARREFOUR 78140 VELIZY. GAMES PROGEV 79300

BRESSUIRE. LE FRENEAU/M. COTHUIS 79000 NIORT. EUROMARCHE - INFORMATIQUE 79 - ETS SOUCHARD 79200 PARTHENAY. M. GEKAN 79400 ST MAIXENT L'ECOLE. Mme ROUX 79104 THOUARS. BUROCLASS 80100 ABBEVILLE. Ets DUCHAUSSEY 80000 AMIENS. AUDITORIUM - HBN ELECTRONIC - MAGASIN JAUNE - NELLES GALERIES - POPSON 80000 DURY LES AMIENS. MAMMOUTH 80350 MERS LES BAINS. MAMMOUTH 81400 CARMARUX. MICRODEM. M. Cambon 81000 CASTRES. MICRODEM. M. Manus 81600 GAILLAC. MICRODEM. M. Fuentes 81230 LACAUNE. MICRODEM. M. Périe 82400 CASTELSARRASIN. MICRODEM. M. Lacan 82200 MOISSAC. MICRODEM. M. Ginestet 82000 MONTAUBAN. Sté LALANDE 13170 BRIGNOLLES. BEBE JUNIOR 83000 TOULON. HBN ELECTRONIC 106. Cours Lafayette - HIFI ELECTRONIC - PRINTEMPS 84000 AVIGNON. MONTLAUR - NELLES GALERIES 84130 LE PONTET. AUCHAN 85110 CHANTONAY. M. GRASSIN 85200 FONTENAY LE COMTE. M. DANDURAND 85000 LA ROCHE SUR YON. AGORA - VENDEE SERVICE 85500 LES HERBIERS. M. POUPIN 85100 LES SABLES D'OLONNE. M. COINDREAU 85000 MONTAIGU. Sté CACAUD 85330 NOIRMOUTIER. LA PRESSE 86100 CHATELLERAULT. MAMMOUTH 86000 POITIERS. HBN ELECTRONIC - TELEMAP 87000 LIMOGES. NELLES GALERIES - SUCHOD 88000 EPINAL. MAMMOUTH 88200 REMIREMONT. CORA 88100 STE MARGUERITE. CORA 89100 SENS. MINI LOISIRS 90000 BELFORT. FNAC - Ets FREDI - MENGES 91200 ATHIS-MONS. EUROMARCHE 91440 BURES SUR YVETTE. CARREFOUR 91000 EVRY. NAZA - NELLES GALERIES 91300 MASSY. GEANT - INNOVATIONS & LOISIRS 91310 MONTLERY. BHV 91700 STE GENEVIEVE DES BOIS. NAZA 91170 VIRY CHATILLON. SUPER M 92600 ASNIERES. NAZA 92120 BOULOGNE. NAZA 92700 COLOMBES. AUDITORIUM 92300 LEVALLOIS. NAZA 92240 MALAKOFF. NAZA - SUPER M 92000 NANTERRE. NAZA 92200 NEUILLY. NAZA 92092 PUTEAUX. LE DOMAINE DE LA VIDEO - LUDO. 4 Temps 92320 GENEVILLIERS. CARREFOUR 93600 AULNAY SOUS BOIS. CARREFOUR 93170 BAGNOLET. GEANT 93000 BOBIGNY. NAZA 93700 DRANCY. CHEMARIN 93800 EPINAY SUR SEINE. SUPER M 93190 LIVRY GARGAN. GEANT 93100 MONTREUIL. MAQUETTES NOUVELLES 93110 ROSNY. BHV - EUROMARCHE 93270 SEVRAN. EUROMARCHE 93240 STAINS. EUROMARCHE 94000 CRETEIL. BHV - EUROMARCHE - LUDO 94120 FONTENAY SOUS BOIS. AUCHAN - NAZA 94490 ORMESSON. CONTINENT 94320 THAIS. BHV - GALERIES LAFAYETTE 94300 VINCENNES. PARADIS DES ENFANTS 94400 VITRY SUR SEINE. MAMMOUTH 95100 ARGENTEUIL. NAZA 95000 CERGY. TEMPS MODERNES - SUPER M 95890 ENGHEN. ETS LECONTE 95120 ERMONT. CORA 95140 GARGES. CORA - BHV 95200 SARCELLES. NAZA 95130 ST OUEN L'AUMONE. ROQUE HIFI




YENO

A VOUS LA GROSSE TÊTE

No man's land

LOGICIELS POUR CBM 64, VIC 20, ORIC 1/ATMOS, SPECTRUM, ZX 81, TO7-M05, BBC-B, DRAGON, ATARI LASER, ALICE



G0602 ZOOLYMPICS OR/ATM 48K. Aidez les gorilles, autruches, etc. à participer à 4 épreuves olympiques : nage libre, 100 mètres, javelot et saut en longueur. Leurs performances dépendent de vos capacités à taper sur les touches rapidement. Jusqu'à 4 pays donc 4 joueurs. 120 F. TTC.




G0624 MISSION IMPOSSIBLE OR/ATM 48 K. Les équilibres stratégiques établis ont été bouleversés par l'intervention d'un missile surpuissant, le SK1. Votre mission consiste à trouver les plans de cette arme redoutable, en dialoguant avec votre ordinateur. 120 F. TTC.



G0625 TRANSAT ONE OR/ATM 48 K. Homme libre, toujours tu chériras la mer... Superbe simulation de course transatlantique très colorée. La traversée ne sera pas facile, il faudra tenir compte du vent, du courant, du temps, de l'heure. Plusieurs trajets possibles. De 1 à 5 joueurs. 140 F. TTC.



G0624 TOUR FANTASTIQUE : OR/ATM 48 K. Dans une tour de 60 étages se trouve un trésor fabuleux. A quel niveau se trouve-t-il, quel est le code qui permettra d'y avoir accès, comment reconnaître vos rares amis ? et si vous rencontrez le Sphinx, saurez-vous répondre à ses questions pernicieuses ? 120 F. TTC.




G0537 DAYTONA : ZX 16. VA VA VOUM ! Ils sont partis... Pilotez votre voiture sur la piste sinueuse jusqu'à la ligne d'arrivée et tachez d'obtenir le meilleur score ; votre nombre d'accidents et une vitesse trop basse le feront vite réduire. 8 niveaux de difficultés. 70 F. TTC.




G0512 STYX OR/ATM 48 K. En lutte contre le MAL, vous vous attaquez à l'un des châteaux des enfers, celui qui protège la rivière STYX. 4 tableaux. Les aigles, les malins et les yeux du diable seront vos pires ennemis. Ils lâchent des bombes flottantes. En détruisant le vautour, les mines disparaissent. 120 F. TTC.




G0528 COMPTE BANCAIRE CBM 64. Grâce à ce logiciel capable de gérer 4 comptes simultanément, vous saurez toujours où aller. De nombreux avantages : calcul de deux soldes, le solde réel et celui de la banque grâce à la mise à jour effectuée d'après vos relevés, représentation graphique des résultats. 140 F. TTC.



G0530 LOGO-LOGIC 1 : CBM 64-VIC 20. Contrôlez les mouvements d'une tortue sur l'écran et apprenez ainsi les bases de la programmation. Idéal pour les jeunes des classes primaires, ce programme en français, très documenté, fera d'eux de brillants informaticiens. 120 F. TTC.



G0424 OPTIMUM OR/ATM 48 K. Ce programme gère 4 comptes, présente les prévisions de recettes, dépenses, soldes mensuels sur toute l'année, visualise les comptes recettes/dépenses et l'historique de n'importe quel compte. Il affiche aussi votre bilan et la présentation graphique de l'évolution des comptes sur l'année. 140 F. TTC.



G0533 LE TRESOR DU DOCTEUR SPECTRADAMUS : SP 48 K. Superbe jeu d'adresse dans lequel il faut retrouver le fameux trésor du Docteur Spectradamus. 5 tableaux différents. Facile ? Non, pas vraiment. 100 F. TTC.



DANS PLUS DE 400 POINTS DE VENTE

"RÉSERVÉ AUX REVENDEURS"

INNELEC - NO MAN'S LAND, 110 BIS, AV. DU GAL LECLERC 93506 PANTIN CEDEX

Adressez-moi votre catalogue avec votre tarif revendeur.

Société _____ Activité Principale _____

Nom _____ Fonction _____

Rue _____

Ville _____ Code Postal _____

Téléphone _____

Je distribue les micros des marques suivantes :

- CBM 64 VIC 20 ATMOS SPECTRUM ZX 81 TO7-M05 BBC-B IBM ATARI LASER AUTRES



Les animateurs du centre X 2000 de Villeurbanne. Page 37



L'Amstrad à les dents longues. C'est justifié. Page 68

GUIDE PRATIQUE 3

PAGE 55

Au Sicob, Votre Ordinateur a rencontré ses lecteurs. Page 7

Page 7

Page 68

TENDANCES	La nouvelle vague des micros portatifs	Y. LECLERC	13
ACTUALITÉ	L'automne informatique est prolifique...	...Et l'homme du mois est une femme E. RENCKER	27
REPORTAGE	Le réseau X 2000 Informatique régional	A Villeurbanne, l'information en libre-service I. CABUT	37
JOUER	Douze logiciels de jeu	En attendant le guide pratique du mois de décembre J. DECONCHAT - G. LADEVIE	43
PRATIQUE	Le traitement de texte pour ZX Spectrum	Le Tasword II et le Scriptum J. DECONCHAT	46
REPORTAGE	Quand ordinateur rime avec bonheur	Un logiciel permet à un grand handicapé d'assurer sa vie professionnelle I. CABUT	47
GUIDE PRATIQUE N° 3	Panorama des logiciels de jeux éducatifs	La sélection de Votre Ordinateur : des éducatifs intelligents, efficaces, esthétiques J. DECONCHAT, P. REINHORN, E. RENCKER	55
APPRENDRE	Le Logo à la française	Une table ronde entre pratiquants de la pédagogie Logo I. CABUT, C. TORTEL	63
BANCS D'ESSAI	Amstrad CPC 464	Sérieux et séduction P. GASPARD, J.-L. SOULIÉ	68
	Philips VG 5000	La nouveauté Philips J.-M. JEGO	70
	Sanyo PHC 28 MSX et les autres	Le fameux standard japonais A. GARDETTE, E. RENCKER	72
MINITEL	Un répéteur très particulier	Comment apprendre le Basic sur Minitel P. REINHORN	75
ACCES DIRECT	Liaisons dangereuses	Qui branche qui ? A. LAVENIR	78
	Du bon usage de la disquette	Quelques manœuvres à ne pas ignorer A. LAVENIR	80
	Point, ligne, surface	Les secrets du graphisme A. ENNEVE	82
	Des souris savantes	Pas si savantes que ça mais pratiques P. RICARD	85
A LIRE	Des livres pour s'informer et se former	J.-M. LICHTENBERGER	86
ABÉCÉDAIRE	Les mots à connaître	Pour lire l'informatique	88
PROGRAMMER	Basic : les chaînes	Comment les manipuler J.-M. JEGO	100
	Logo : les quatre opérations...	...et les autres M. MEYSTRE	102
	Quatre fiches programmes	Mini-poker ; Messagerie familiale ; Et vos classiques ? Faites vos tests J. DECONCHAT	105
HUMEUR	Ésotérisme. Le photocopieur fou	Rien comprendre et tout pirater J.-L. GOUDET, O. ARBEY	113
BD	Le chien programmeur	Le bip-bip de son maître C. CHRIST	114

LE LASER 200


UN MICRO ORDINATEUR COULEUR SECAM

VRAIMENT TRÈS ÉTONNANT.



1290^F TTC

Microprocesseur Z 80 A • Langage Microsoft Basic • Affichage direct
 antenne télé SECAM • Clavier 45 touches pleine écriture, + clef d'entrée,
 + graphismes, + bip sonore anti-erreurs... • Texte + graphismes mixables
 9 couleurs • Edition et correction plein écran • Son incorporé
 • Toutes options : extension + 16 K + 64 K,
 interface imprimante, imprimante,
 stylo optique, manettes,
 jeux, modem,
 disquettes...



**VIDEO TECHNOLOGIE
FRANCE**

19, rue Luisant - 91310 Montlhéry
 Tél. (6)901.93.40
 Téléx SIGMA 180114

A retourner à : VIDEO TECHNOLOGIE - 19, rue Luisant - 91310 Montlhéry
 Tél. (6)901.93.40 - Téléx SIGMA 180114

VO9

Je désire recevoir :
LASER 200 SECAM comprenant :
 Le LASER 200 avec son modulateur SECAM
 incorporé se branchant directement sur l'antenne
 du téléviseur.
 + Câble de liaison fiches jack pour lecteur de K7
 + Câble de liaison micro/télé ou moniteur
 + Livre technique (150 pages) de BASIC
 + Livret d'exercices
 + Manuel de mise en route
 + Cassette de démonstration en français
 + Garantie

1290 F TTC

EXTENSION-PERIPHERIQUES-
INTERFACES LASER 200
 Extension mémoire 16K 590 F TTC
 Extension mémoire 64K 1.190 F TTC
 Lecteur pré-réglé de cassettes
 type DR 10 570 F TTC
 Paire de manettes de jeux
 avec son interface 320 F TTC
 Interface d'imprimante "Centronic
 parallèle" 320 F TTC
 Imprimante 4 couleurs
 papier standard 2.190 F TTC
 Interface disquette N.C.
 Stylo optique N.C.
 (en préparation) N.C.
 (en préparation) N.C.

LOGICIELS LASER 200
 Cassettes avec programmes 4K ou 16K ... 79 F TTC
 (Voir liste détaillée constamment augmentée)

TOTAL DE MA COMMANDE :

Je choisis de payer le total de ma commande :
 Au comptant, par CCP, chèque bancaire, ou mandat,
 à l'ordre de VIDEO TECHNOLOGIE FRANCE
 Contre-remboursement au transporteur,
 moyennant une taxe de 60 F.

Nom _____
 Prénom _____
 N° _____
 Rue _____
 Ville _____
 Code Postal _____

Signature _____

Liste de plus de 100 revendeurs, sur simple demande

RÉDACTION

Directeur de la rédaction : Bernard Savonet
assisté de Patrick Brai.

Rédacteur en chef délégué : Denis Jégondan.

Chefs de rubrique : Isabelle Cabut, Pierre Bernard Soulier.

Assistante de rédaction : Martine Villette.

Conseillers techniques : Jacques Deconchat, Jean-Michel Jégo, Patrice Reinhorn, Édouard Rencker.

Ont collaboré à ce numéro : Olivier Arbey, André Ennévé, Fred, Alexandre Gardette, Philippe Gaspard, Jean-Luc Goudet, Eric Kristy, Guy Ladevie, Alain Lavenir, Yves Leclerc, Jean-Michel Lichtenberger, Maxime Meystre, Yolande Mollière, Pierre Ricard, Jean-Louis Soulié, Christian Tortel.

Conception graphique et réalisation : Atelier ARP.

Couverture : BEV.

Illustrations : Boredom, C. Christ, Dobritz, Jean-Pierre Lacroux, Thierry Lamouche, Philippe Mairese, Joan Schatzberg.

Photos : Bertrand Clech, Claude Criloux, Philippe Delacroix, Thi Mai Duong, Alain Mangin, Jean-Louis Soulié.

PUBLICITÉ

Chef de publicité : Pascale Touchet-Demary.

Assistante : Marie-Christine Bunel.

Administration : Maryse Marti, assistée de Anne Stolkowski.

SECRETARIAT

Marie-Blanche Hong.

VENTES

Diffusion NMPP : Sophie Marnez.

ABONNEMENTS

Muriel Watremez, assistée de Dominique Loridan, Cécilia Mollicone et Sylvie Trumel.

PROMOTION

Brigitte Millé, assistée de Geneviève Cuvelier.

Éditeur : Jean-Pierre Nizard.

Comité d'édition : Patrick Brai, Jean-Baptiste Comiti, Jean-Pierre Nizard, Bernard Savonet, Jean-Luc Verhoye.

RÉDACTION - VENTE - PUBLICITÉ

France et Etranger : 5, place du Colonel-Fabien 75491 Paris Cedex 10 - Tél. (1) 240 22 01 - Télex : LORDI 215 105 F.

Belgique (Rédaction et publicité) : 3, avenue de la Ferme Rose, B-1180 Bruxelles. Tél. : (2) 345 99 10.

Belgique (Vente et abonnements) : Soumillion, 28, avenue Massenet, 1190 Bruxelles. Tél. (2) 345 91 92.

Suisse : 19, route du Grand-Mont, CH-1052 Le Mont-sur-Lausanne. Tél. (21) 32 15 65.

Abonnements : page 115.



Directeur de la publication
Jean-Luc Verhoye

© Votre Ordinateur, Paris 1984.

La loi du 11 mars 1957 n'autorisant, aux termes des alinéas 2 et 3 de l'article 41, d'une part que « les copies ou reproductions strictement réservées à l'usage privé du copiste et non destinées à une utilisation collective », et d'autre part, que les analyses et les courtes citations dans un but d'exemples et d'illustrations, « toute représentation ou reproduction intégrale, ou partielle, faite sans le consentement de l'auteur ou de ses ayants droit ou ayants cause » est illicite (alinéa 1^{er} de l'Art. 40). Cette représentation ou reproduction, par quelque procédé que ce soit, constituerait donc une contre-façon sanctionnée par les Art. 425 et suivants du Code Pénal.

Les cataractes tombant du ciel presque sans désespérer durant les deux dernières semaines de septembre y sont-elles pour quelque chose ? Toujours est-il que les visiteurs du Sicob se pressaient un peu moins nombreux en 1984 qu'en 1983. Nous fûmes tout de même, en neuf jours, quelque quatre cent mille à sautiller parmi les petites mares du parvis de La Défense, où surnageaient tristement prospectus déchus, tickets périmés et boîtes de bière éventrées. Bien sûr, tout le monde ne venait pas pour l'ordinateur : on a encore besoin de connaître aussi le meilleur modèle de chaise de bureau anti-lumbago ou la plus puissante copieuse de circulaires administratives.

Au stand de Votre Ordinateur, c'est tout de même une foule de fanas de l'informatique qui ont défilé. Ceux-là ne faisaient sans doute pas partie des 60 % d'adultes ou 67 % d'adolescents qui, interrogés pour une enquête effectuée par l'Agence de l'informatique, se déclarent « mal ou très mal informés » sur le sujet qui nous préoccupe. Nos lecteurs, quant à eux, ne se plaignent pas trop vivement de nos services. Ils en demandent seulement un peu plus : un peu plus de matériels testés avec un peu plus d'esprit critique et de prises de position de notre part, un peu plus de logiciels signalés, des fiches programmes un peu plus complexes.

C'est avec plaisir que nous tiendrons compte de ces réclamations dès notre prochain numéro dans lequel, en particulier, on trouvera des fiches de couleurs différentes correspondant à des niveaux de connaissance en programmation croissants. Ainsi, les tout débutants continueront à tapoter au rythme des listings verts actuels, tandis que ceux de nos fidèles qui ont évolué depuis un an qu'ils nous lisent trouveront de quoi exercer des talents plus complets.

A la question qui leur demandait (dans le sondage cité) de hiérarchiser les sujets qu'ils aimeraient voir traiter au cours d'une émission de télévision sur l'ordinateur, 75 % d'adultes ont placé au premier rang la proposition : « Montrer les applications actuelles des ordinateurs dans la vie de tous les jours. » Voilà qui conforte dans son propos notre magazine de l'informatique à la maison.

Votre Ordinateur

POUR RASSURER BRUNO LUSSATO

Bon ! A l'heure où une flamme vient de s'éteindre pour quatre ans, rallumons-en une autre : celle de la querelle des anciens et des modernes. Un brin de polémique de temps en temps, c'est bien agréable, n'est-ce pas ? Et le propre des pavés, fussent-ils lancés dans une mare, c'est de pouvoir être ramassés afin d'être relancés ! Ramassons donc le petit galet lancé par Bruno Lussato dans VO n° 7.

D'abord, l'expression « ordinateur à l'école » est maudite (au sens étymologique : mal dite, mal nommée). De quoi parle-t-on ? S'il s'agit de mettre à la disposition des élèves un formidable outil d'investigation, leur permettant

d'effectuer des travaux menant à la découverte de ce qu'on se propose de leur enseigner, y a-t-il « crétinisation » ? Je m'explique : dans l'enseignement des sciences humaines, premier et second cycles, par exemple, il est souvent question de faire des représentations graphiques de données statistiques, afin de mieux les comprendre puis d'en tirer les conclusions qui font l'objet de la leçon. Un ordinateur fait ce travail très vite, si bien que dans une heure de cours, les élèves peuvent obtenir un plus grand nombre de tracés que si ceux-ci étaient faits manuellement, les comparer, les étudier et découvrir, grâce à leur travail de « chercheur », ce

que l'enseignant se proposait de leur apprendre. Ce n'est bien sûr pas une raison pour négliger de leur montrer comment on trace ces représentations à la main ! Ce qui vaut pour les sciences humaines vaut pour d'autres disciplines.


Mais, « l'ordinateur à l'école », ce peut être aussi l'enseignement des rudiments de l'informatique. D'accord, la pensée algorithmique est rigoureuse et aride : IF...THEN...ELSE. Aucun Basic ne donne encore un sens à l'instruction PERHAPS ! Cela dit, à lire M. Lussato, on a l'impression que l'enseignement de l'informatique se ferait au détriment des disciplines humanistes : on ne ferait plus que cela. J'ai le plaisir de le rassurer : littérature, poésie, musique,

physique, chimie et maths sont toujours au programme des écoles, lycées et collèges ! Quant à l'« ambiguïté », source de notre « richesse » intellectuelle à son avis, qu'il se rassure encore : c'est une qualité innée, quasi indéterminable dans l'esprit de nos « potaches », et le soupçon de rigueur intellectuelle qui viendrait ternir leur imaginaire créatif n'appauvrirait certainement pas leurs qualités de raisonnement, j'oserais même gager du contraire ! D'accord pour dire que l'avenir appartiendra à ceux qui seront « riches de culture ». Mettons que l'informatique sera une corde supplémentaire à un arc déjà bien fourni.

Au fait, le monde de demain sera-t-il celui de l'aristotélisme ou celui du non-aristotélisme ? Il me revient à l'esprit la délicieuse lecture des bouquins d'A. E. Van Vogt !

Je maintiens que les ordinateurs doivent être vus comme des prothèses à l'intelligence humaine, des OUTILS décuplant sa créativité, non la desséchant. Qui soutiendrait encore aujourd'hui que savoir taper à la machine (ou sur traitement de texte !) appauvrit la pensée créatrice de l'écrivain ? Pourtant, il y a bien un mode d'emploi à ingurgiter, et pas des plus simples ! A ce propos, la distinction entre « science » et « mode d'emploi » dont parle M. Lussato, est pour le moins précieuse : la « culture » enseignée dans les lycées et collèges passe bien par l'acquisition d'« outils » intellectuels tels que l'imagination, l'analyse et la réflexion. Pour manipuler cela, il faut en connaître le mode d'emploi ! Faisons enfin un sort aux hackers « étasuniens » cités dans l'article incriminé. D'abord, les Etats-Unis ne sont pas la France et, en dépit de l'acculturation superficielle, ce

PLUS BLANC QU'HENRI IV



Bien cher Votre Ordinateur, concerne : Votre Ordinateur n° 6, page 10 du Cahier de plaisirs de vacances. Je lis votre revue avec intérêt depuis le premier numéro, je vous en félicite. Lorsque vous parlez d'intelligence de celui qui programme l'ordinateur, vous devriez éviter les questions pièges. A la question « Quelle est la couleur du cheval blanc d'Henri IV ? », couleur étant au féminin, la réponse est « blanche ». P.S. : Ne vous en faites pas, vous n'êtes pas les premiers à être tombés dans le piège !

Annabelle Boin, 03200 Vichy
Ouf ! sans vous, nous allions perpétuer ad vitam aeternam une erreur grossière et ô combien inévitable ! Car, aussi longtemps que nous remontions dans nos mémoires d'écolier, la couleur du cheval d'Henri IV est... blanc, désespérément. Il aura donc fallu environ trois cent dix-neuf ans (le cumul des âges de l'ensemble de la rédaction) pour que la lumière soit enfin faite sur cet épineux problème. Mille fois merci.

qui existe là-bas socialement parlant ne guette pas forcément les gens d'ici. D'accord, les hackers sont des inadaptés sociaux passagers ou définitifs. C'est d'ailleurs ce qu'on disait des hippies des années 60, souvent « rentrés dans le rang », aujourd'hui fonctionnaires, ingénieurs et pères de famille ! D'autre part, l'inadaptation sociale (quel est le sens de ce terme, grands dieux ?) est le lot de tous les monomaniaques : du poète au philatéliste, en passant par... le musicien : ceux qui goûtent la musique « planante » de Pink Floyd ou ceux qui communient avec les forces telluriques d'une symphonie de Beethoven sont souvent peu pressés de quitter ce monde onirique pour rejoindre notre société matérialiste.

À défaut de paradis artificiel, l'expression « monde artificiel et abstrait » s'applique d'ailleurs mieux aux mathématiques (discipline « humaniste » encore enseignée aujourd'hui et dont les jours ne semblent pas menacés).

Pour terminer, savez-vous que le procédé de la moyenne mobile (qui rend « lisibles » les courbes d'évolution d'une variable statistique) n'est presque jamais employé en histoire sociale et en géographie économique (dans leur enseignement, du moins) en raison de la grande quantité de calculs (simples, mais répétitifs) qu'il suppose ? Pas moyen de comprendre clairement les processus inflationnistes dans une société sans lui. Inutile de vous dire que cinq lignes de programme et un ordinateur font tout cela en quelques secondes, et que ces horribles graphiques en « montagnes russes » qui, d'ordinaire, plongent les élèves dans un abîme de perplexité prennent enfin un sens à leur portée.

Alain Mariatte, Paris

VICTIME DE L'ÂGE

Je possède une télé Philips couleurs achetée en 1974 et n'ayant pas de prise péritel. Pourriez-vous me dire s'il y a une possibilité d'en adapter une ? Chez qui ? Une réponse « urgente » m'obligerait.

Bernard Lamerenx
64150 Pardieix

Malgré la meilleure volonté du monde, il vous sera malheureusement impossible de faire adapter votre téléviseur. Ça n'existe pas ! Quel que soit le bricoleur de génie que vous pourriez trouver, l'électronicien le mieux équipé ou le réparateur TV le plus dévoué ou le plus obséquieux, on ne pourra pas greffer une prise péritel.

La solution : changer de téléviseur, d'ordinateur ou plus simplement acquérir un adaptateur péritel. Relisez vos anciens VO, notamment le n° 4, et vous trouverez

éventuellement votre bonheur, dans la rubrique « P'tit Journal », avec l'interface dite CGV.



GALIMATIAS ET CONFUSION : L'OCTET EN QUESTION

Je possède jusqu'au n° 7 de Votre Ordinateur, je suis un néophyte et désirerais que vous m'éclairiez sur certaines données. Dans vos n° 1 et 2, vous écrivez qu'un octet est égal à un caractère, donc 1 Ko est égal à 1 024 octets ou 1 024 caractères. Or, dans un autre numéro, vous écrivez que 1 Ko est égal à 1 000 caractères. Je ne comprends plus du tout. D'autre part, ne voulant pas prendre ma télévision comme moniteur, je souhaiterais des renseignements sur les micros vendus avec leur moniteur, mais en bas de gamme, n'étant pas assez riche pour me payer un Apple, etc.

Guy Boissou
45000 Orléans

Cher et attentionné lecteur, vous avez assurément raison. Nous vous devons

quelques explications. L'ordinateur travaille sur des puissances de 2 : 2, 4, 8, 16, 32, 64, etc. D'ailleurs, vous avez peut-être remarqué que la capacité mémoire d'un ordinateur est toujours une puissance de 2, ou un multiple d'une puissance de 2 : 16 Ko, 32 Ko, 48 Ko, 128 Ko, 256 Ko...

Résultat, 1 Kilo-octet est bien égal à 1 024 octets (2¹⁰) comme vous nous l'écrivez. Alors VO vous aurait honteusement abusé, donné de fausses informations ? Eh bien non ! Ou plutôt, pas vraiment. Tout n'est pas simple. En réalité, et vous devez savoir combien l'électronique est précise et minutieuse (on parle de nano-secondes, de millions d'instructions par seconde), un octet n'équivaut pas exactement à un caractère. Mais pour calculer rapidement et facilement les capacités

mémoire, on (c'est-à-dire informaticiens, journalistes et autres) a décidé d'arrondir quelque peu les fractions et de considérer que 1 octet = 1 caractère, donc que 1 Ko = 1 000 caractères. Enfin, également pour simplifier la représentation de la mémoire, on prend parfois le parti d'écrire ou de dire que 1 Ko = 1 000 octets. Tout est question de langage et de simplification. Avouez que, pour des néophytes, il est plus pratique de calculer de cette manière plutôt que d'arriver à des chiffres tels que 32 × 1 024... Nous espérons que vous ne nous en voudrez pas. Quant à votre seconde question, il existe, à notre connaissance, un ordinateur de bas de gamme vendu avec son moniteur : l'Amstrad CPC 464 (voir notre banc d'essai p. 68).

DISPARITION

Bonjour. Il y a maintenant deux mois (juste après la parution de Votre Ordinateur n° 6), je vous écrivais pour demander des renseignements (périphériques, prix, MEM, MEV, etc.) sur l'ordinateur domestique Mattel Electronics dont je vous avais envoyé une photo. Depuis, j'attends la réponse mais je ne reçois rien. Alors, étant plutôt impatient, je vous écris pour vous redemander ces renseignements, espérant cette fois-ci avoir une réponse. Je vous poserai également la question suivante : faut-il des cassettes spéciales pour sauver ses programmes ou bien les cassettes sur lesquelles on enregistre de la musique font-elles l'affaire? Merci d'avance.

Christophe Grégoire
59960 Neuville-en-Ferrain
Nous ne sommes hélas pas


plus avancés que vous. Aucune photo ni documentation, ni la moindre preuve tangible de l'existence ou de la commercialisation du Mattel Electronics ne nous est parvenue. L'appareil a dû se perdre corps et âme. Votre lettre éveillera peut-être quelques personnes charitables qui nous - et vous - renseigneront. Enfin, pour ce qui est des cassettes, n'importe quelle marque traditionnelle fera l'affaire. Veillez cependant à prendre des cassettes d'assez bonne qualité et d'une longueur moyenne, les 90 minutes étant, de l'avis de beaucoup de spécialistes, à proscrire. Et si vous désirez vraiment, par caprice, acquérir des cassettes « spéciales programmes informatiques », nous vous annonçons qu'Agfa-Gevaert vient de lancer l'Agfa PC conçu, paraît-il, tout particulièrement pour ordinateur.

LES MOTS CROISÉS DE VO

problème n° 8,
par Fred

HORIZONTALEMENT

1. Une bonne mine est inutile pour qu'ils fassent impression sur votre ordinateur. - 2. Elle est dans le vent. - 3. Tête de géante. Chuta. - 4. Classement échiquéen (abrév.). Fleuve marocain. - 5. Bien pour le dernier dans le proverbe. - 6. Substance organique. - 7. On essaie de la garder en faisant des courses. On y range les lettres. - 8. Ne lâche pas. - 9. Pouvoir. Pronom personnel. - 10. ... Graines.



VERTICALEMENT

A. Il assure la production de données pour les programmes de test. - B. Roulement. Outil. - C. Méthode pour ordinateur. - D. Oiseau. Entêté. Article. - E. Interjection. - F. Mode de travail optimum pour un ordinateur. - G. Aime se distinguer. Capitale africaine. - H. Stocke des informations sur ordinateur. - I. Avalé. Épais. - J. Elle est assez ... "bête". Agiles.

	A	B	C	D	E	F	G	H	I	J
1	M	A	R	G	U	E	R	I	T	E
2	E	N	A	S	T	O	R	E	S	
3	M	I	L	I	T	A	I	R	E	S
4	O	M	E	L	E	T	T	E		E
5	R	A	E	N	E	G	O	S		
6	I	T	E	S	A	L	U	T		
7	S	I	C	I	S	E	L	A	S	
8	E	O	N	L	I	T	I	G	E	
9	E	N	T	R	E	E		E	E	S
10	S	S	E	S	E	R	S			

Solution du problème n° 7

PEEK ET POKE SONT EN BATEAU

Pourriez-vous m'envoyer une documentation sur le Commodore 64, s'il vous plaît? Peut-on faire du traitement de texte sur cet ordinateur? Ah! pendant que j'y pense, le débutant que je suis se demande à quoi servent les instructions PEEK et POKE. En vous remerciant d'avance, je tiens à vous féliciter pour

une parution qui est devenue mensuelle.

Michel Setan
94700 Maisons-Alfort
Hélas, non. A part vous renvoyer aux bancs d'essai déjà effectués par l'équipe de VO, il nous est pratiquement impossible de vous faire parvenir une documentation sur un appareil. 1. Contrairement à ce que


vous pourriez penser, nous n'avons pas de documentation en stock (heureusement, si vous voyiez déjà l'état de la rédaction croulant sous les dossiers!).

2. Nous ne pouvons avantager tel ou tel appareil du marché. Sachez néanmoins qu'il existe effectivement des programmes de traitement de texte pour Commodore 64, logiciel dont nous avons déjà parlé dans le magazine et dans nos essais.

Enfin, avides de vous satisfaire, nous vous livrons tout sur les PEEK et POKE. Ces deux instructions Basic servent à écrire et à lire des données directement dans la mémoire d'un ordinateur. Vous devez désormais savoir que la mémoire d'une machine (que ce soit la mémoire vive ou la mémoire morte) est en fait constituée de millions de petites cases numérotées, exactement comme les alvéoles d'une ruche. Lorsqu'on tape un message, un chiffre ou un


mot sur le clavier, chaque lettre, chaque chiffre va se ranger dans une de ces cases numérotées. Et si l'ordinateur sait comment sont agencés les rayonnages, vous (l'utilisateur) l'ignorez de prime abord. PEEK vous permet alors d'écrire directement dans une case précise en donnant le numéro, et POKE d'aller lire directement, de la même manière, ce qui est inscrit dans une certaine case, par exemple la case n° 032.

Ainsi, vous avez accès à la mémoire interne de l'ordinateur. Ces manipulations ont ensuite de très nombreuses applications. On peut aller chercher très rapidement une donnée ou une instruction inscrite dans une partie précise de la mémoire, etc. Un conseil : avant de se lancer dans cette « cuisine » un peu particulière, il est indispensable de bien connaître sa machine et la programmation. Soyez prudent et ne brûlez pas les étapes.



La Micro Comme Un Poisson Dans l'Eau.

Branchez l'ordinateur familial AQUARIUS sur votre téléviseur. AQUARIUS est prêt à dialoguer avec vous, avec toute la famille. Pour jouer, gérer, apprendre, choisissez le module de programme, c'est tout. Avec AQUARIUS, vous évoluerez dans la micro informatique familiale comme un poisson dans l'eau.



Initiation, éducation, gestion loisirs, tout est possible avec AQUARIUS. Il aide votre enfant à apprendre, à se détendre (AQUARIUS est un véritable compagnon de jeux avec « BURGER TIME », « ECHECS », « DONJONS » et « DRAGON » etc.) il aide la famille à découvrir l'informatique, gérer facilement la maison (« FILEFORM », « FINFORM »).

Le guide d'initiation AQUARIUS vous fera découvrir rapidement tous les secrets de la programmation.

Avec ses périphériques en option (mini module d'extension, magnéto-cassette, extension de mémoire, imprimante, lecteur de disquettes) AQUARIUS est un véritable ordinateur familial. Evolutif, il se développe avec les besoins de chacun.

Consoles Aquarius I

CONSOLES AQUARIUS II

Microprocesseur : Z80A-8 bits.
Langage : Basic étendu MICROSOFT intégré.
Vidéo : 16 couleurs de fond, 16 pour les caractères, 40 caractères sur 24 lignes, 320 x 192 points, 256 caractères intégrés (incluant code ASCII + symboles graphiques supplémentaires avec majuscules et minuscules).
Mémoire : appareil livré en 20 K RAM (4 K de base + extension 16 K) avec extension progressive à 52 K RAM - 14 K ROM.
Clavier : mécanique type machine à écrire.
Autre langage : LOGO AQUARIUS
Branchements : directement par prise PERITEL en SECAM et par CÂBLE d'ANTENNE en PAL/UHF.



AQUARIUS™
ORDINATEUR FAMILIAL

IMPORTATEUR EXCLUSIF **LEYCO FRANCE**

170, rue Saint-Charles, 75015 PARIS - Tél. : (1) 558.52.31 + - Télex : LEYCO 203 524 F

AVEC EDIMICRO DOMESTIQUEZ VOTRE ORDINATEUR

ELECTRON

GRAPHISME ET SON SUR ELECTRON

Tout ce qu'il faut savoir pour utiliser les ressources graphiques et sonores de l'Electron. De nombreux exemples, faciles à comprendre, vous aideront à réaliser les effets que vous recherchez. **180 pages - 95 F.**

ATMOS

JEUX GRAPHIQUES SUR ATMOS

22 jeux graphiques et sonores pour votre ATMOS : jeux de hasard, jeux d'adresse, jeux d'action, jeux de réflexion, **jeux en langage machine. 192 pages - 95 F.**

NOUVEAUX JEUX SUR ATMOS

30 jeux variés : jeux de divertissement, puzzles, jeux d'arcade, problèmes de réflexion, **musique sur Atmos.** Chaque programme est décrit et commenté en détail. **140 pages - 88 F.**

VG 5000 PHILIPS

GUIDE DU VG 5000 PHILIPS

Ce guide présente toutes les possibilités du Philips VG 5000 et vous initie, en douceur, à la programmation. De nombreux exemples de jeux sont présentés : chasse au trésor, mille-pattes, chasse à l'éléphant, ... **180 pages - 88 F.**

JEUX SUR VG 5000 PHILIPS

20 jeux graphiques, plus passionnants les uns que les autres, commentés en détail. Le premier chapitre présente les techniques de programmation et vous conduira vers la **création de vos propres jeux. 180 pages - 88 F.**

PHILIPS C7420 VIDEOPAC +

JEUX SUR PHILIPS C7420 VIDEOPAC +

Plus de vingt programmes vous sont proposés, de longueur et de difficulté croissante : initiation au Basic, graphisme et sons, techniques de programmation des jeux, jeux d'action, jeux de réflexion. **200 pages - 98 F.**

MO5

TOUT SUR LE MO5 : Basic, graphisme, assembleur

Tout ce qu'il faut savoir pour bien se servir de son MO5 : le Basic du MO5, les possibilités graphiques et sonores, le langage machine, ... **290 pages - 98 F.**

JEUX SUR MO5

Vous découvrirez dans cet ouvrage 20 jeux, tous passionnants, pour votre MO5. Chaque programme de jeu est accompagné d'une analyse détaillée de sa structure. **150 pages - 88 F.**

COMMODORE 64

JEUX SUR COMMODORE 64

De nombreux jeux prêts à l'emploi, pour votre Commodore 64. Chaque jeu est présenté en détail : organigramme, étude ligne-à-ligne, liste des instructions. Jeux d'adresse et de hasard - **160 pages - 88 F.**

Jeux d'action et de réflexion - **152 pages - 88 F.**

SPECTRUM








AVENTURES SUR SPECTRUM

Un programme d'aventure exceptionnel : "L'Œil du Guerrier des Etoiles". Chaque phase du jeu est expliquée : création des monstres, effets graphiques, combat et mouvement. **200 pages - 120 F.**

JEUX GRAPHIQUES SUR SPECTRUM

Parachutiste, couleuvre vorace, chasse anti-sous-marins, pont de tortues, Madmax, raid aérien, Othello, jackpot, ... Des jeux **vraiment graphiques.**

164 pages - 88 F.



VO9 BON DE COMMANDE

Je désire recevoir les ouvrages suivants : _____

Ci-joint mon règlement par chèque de F, libellé à l'ordre de FDS/Edimicro (participation aux frais de port : 1 vol. : 9 F, 2 vol. : 13 F, 3 vol. : 16 F, 4 vol. et plus : 21 F).

Je désire recevoir votre catalogue
 Nom : _____ Adresse : _____
 _____ Signature : _____





LA NOUVELLE VAGUE DES MICROS PORTATIFS

Journaliste québécois, Yves Leclerc observe avec passion le monde de l'informatique et de la communication. Dans l'évolution tourbillonnante des technologies et du marché, sa chronique nous donnera chaque mois le temps d'une pause de réflexion.

Jusqu'à maintenant, les ordinateurs « portatifs » ont été soit des machines de petite taille aux capacités réduites (ordinateurs de poche ou « cartables »), soit des ordinateurs « pleine capacité » mais ayant le poids et l'encombrement d'un sac de voyage de bonne taille, et exigeant une table et une prise de courant pour fonctionner.

Caractéristiques de ces trois catégories sont les PC-1500 ou PC-1251 de Sharp, avec leurs claviers minuscules et leurs 1 à 8 Ko de mémoire, le HX-20 d'Epson ou le Modèle 100 de Radio-Shack, avec leur écran restreint et leurs 8 à 32 Ko de mémoire, et les Osborne ou Kaypro gros comme des valises.

Mais voici que s'annonce une nouvelle génération de portatifs qui, plus chers et un peu plus encombrants que les « cartables », mais beaucoup plus légers que les « mallettes », seront néanmoins de véritables ordinateurs aux capacités comparables à celles des petites machines de bureau. Par exemple, la plupart seront équipés

d'écrans de bonne taille, de lecteurs de microdisquettes (3 pouces 1/2) et de systèmes d'exploitation standards comme CP/M ou MS-DOS.

Des précurseurs de cette nouvelle génération de micros existent déjà depuis environ un an, mais ils coûtent encore très cher et sont peu répandus : le Compass de Grid Systems, qui est vendu au Canada par Crowntek à un prix voisin de 10 000 \$ (90 000 FF), le Gavilan avec son panneau tactile aux alentours de 6 000 \$ (54 000 FF) et le PC-5000 de Sharp avec sa mémoire à bulles remplaçant le lecteur de disquettes, pour environ 3 000 \$ (27 000 FF).

Le premier véritable représentant de la nouvelle vague sera sans doute le HP-110. Un peu plus gros que le Radio-Shack M-100, il pèse quatre kilos et fonctionne à piles.

Ce qui le distingue de ses prédécesseurs, c'est qu'il est doté d'un microprocesseur 16-bits « compatible IBM » et d'un lecteur de microdisquettes intégré, en plus d'une mémoire MEM et MEV combinée de 600 Ko. Prix, environ 2 000 \$ (18 000 FF) aux Etats-Unis.

Parmi les détails qui n'étaient pas fixés aux dernières nouvelles, il y avait la taille de l'écran. On par-

lait d'un écran à cristaux liquides de 16 lignes de 80 caractères, mais aussi d'un écran pleine taille (24 par 80) conçu selon une nouvelle technologie.

Le nouveau modèle d'Apple, le IIc (voir le banc d'essai paru dans VO n° 7), ne correspond pas à toutes les caractéristiques de la « nouvelle vague », mais il en comprend une bonne partie : il possède 128 Ko de mémoire, une disquette 5 pouces intégrée, et peut fonctionner soit sur le courant de secteur, soit sur une batterie portative. Dans l'avenir prochain, il pourra être doté d'un écran plat.

Bientôt le téléphone portatif

Sa particularité, c'est évidemment qu'il possède le même microprocesseur que son ancêtre l'Apple II et donc qu'il peut exécuter la très riche bibliothèque de programmes de celui-ci. Et il se vend environ 13 000 FF en France.

Parmi les autres fabricants qui veulent se lancer dans la course aux portatifs, il y a notamment Kaypro, Epson, Xerox et IBM lui-même. La rumeur veut d'ailleurs que la machine d'IBM soit prête sauf pour un détail : l'écran. Il s'agirait d'un ordinateur 16-bits compatible avec l'IBM-PC et comportant un modem interne.

Epson a raté son coup avec le HX-20, qui a lancé

la vogue des « cartables » mais n'en a pas profité parce qu'il est sorti sans doute trop tôt, avec trop peu de logiciels et un écran trop petit. Le constructeur japonais (dont la spécialité est plutôt l'imprimante que l'ordinateur) veut prendre sa revanche avec un nouveau modèle plus rapide, plus puissant, avec un plus grand écran et du logiciel intégré, le PX-8.

L'idée de logiciel intégré, sous la forme de « puces » de mémoire MEM, est un des éléments importants de l'ordinateur portatif de l'avenir. Dans certains cas, on achètera l'appareil avec la MEM déjà installée. Dans d'autres cas, on pourra acheter séparément les cartouches de MEM un peu comme on achète aujourd'hui des cartouches de jeux vidéo.

Enfin, un peu plus loin dans l'avenir, on peut prédire que les portatifs contiendront non seulement le modem, mais le téléphone lui-même ! Cela sera rendu possible par le tout dernier des progrès en téléphonie, la « radiotéléphonie cellulaire » qui promet de libérer le téléphone des fils et des prises murales, et de le rendre aussi portatif qu'une calculatrice... ou qu'un ordinateur.

Mais ceci est une autre histoire...

Yves Leclerc □

LE MICRO- A EC

CANON X 07 : BRANCHEZ VOTRE MICRO-ORDINATEUR SUR VOTRE TELEVISEUR.

IMPRESSONNANT, LE CANON X 07 POUR UN MICRO-PORTABLE ! UNE INTERFACE OPTIONNELLE VOUS PERMET DE LE BRANCHER SUR VOTRE TELEVISEUR ET DE VISUALISER AINSI TOUTES LES OPERATIONS INSCRITES SUR VOTRE X 07.


MAIS LE CANON X 07 N'EST PAS SEULEMENT LE PREMIER MICRO-PORTABLE A ECRAN, IL EST AUSSI LE PREMIER MICRO-MULTICARTES.

SA FORCE ? DES PETITES CARTES EXTRAORDINAIRES POUR REALISER ET CONSERVER VOS PROPRES PROGRAMMES, COMME VOUS L'ENTENDEZ... A LA CARTE.

PRATIQUE, IL PARLE EN BASIC, LE LANGAGE ORDINATEUR FACILE A APPRENDRE.

AVEC SES NOMBREUSES CASSETTES ET CARTES A PROGRAMMES AUSSI ELABORES QUE LA GESTION DE STOCK, LA FACTURATION, LA PAYE, LE TABLEUR,... CANON X 07 A EGALEMENT BIEN D'AUTRES ATOUTS.

GRACE A SES MULTIBRANCHEMENTS : MACHINE A ECRIRE, IMPRIMANTE, ORDINATEUR, MODEM ET MEME VOTRE TELEVISEUR... CE TOUT PETIT ORDINATEUR A TROUVE PLUS D'UN MOYEN POUR DEVENIR GRAND.



JE SOUHAITERAIS RECEVOIR VOTRE DOCUMENTATION
COMPLETE SUR LE MICRO-ORDINATEUR X 07.

VOICI MON NOM, MON ADRESSE ET MON TELEPHONE :

NOM _____

SOCIETE _____

N° _____ RUE _____

VILLE _____

CODE POSTAL _____ TELEPHONE _____

DEMANDE D'INFORMATION A RENVOYER A CANON FRANCE,
93154 LE BLANC-MESNIL CEDEX, TELEPHONE 865.42.23.


Canon

CANON, HAUTE TECHNICITE, HAUTE SIMPLICITE

PORTABLE RAM.



**INITIATION
AU LANGAGE
BASIC**
A PARTIR DE 10 ANS.



E TE DONNE
MA PAROLE,
VAS PARLER
BASIC. "

VIFI NATHAN

L'ÉDITEUR ELECTRONIC'

Le BASIC, c'est le langage informatique des débutants. Grâce à lui il est possible de dialoguer avec son micro-ordinateur, dessiner, composer de la musique, faire des opérations, remplir des tableaux, écrire des instructions, des programmes et mettre le tout en mémoire.

Les cassettes "Initiation au langage Basic" s'utilisent sur les micro-ordinateurs Thomson TO7 et TO7-70, MO5 et Philips VG 5000.

Conçus et réalisés par des enseignants, des spécialistes du jeu ou de l'entreprise, les logiciels Vifi Nathan sont clairs, fiables, bien documentés et présentés dans un emballage qui les protège parfaitement.

Vifi Nathan propose plus de 150 logiciels sur plus de 10 micro-ordinateurs. Vifi Nathan, ce sont les livres de l'an 2000.



LA PROGRAMMATION PAR L'EXEMPLE :



Initiez-vous à la programmation, découvrez des programmes ludiques ou pédagogiques (allumettes, bataille navale, solfège, devine un chiffre, cube...), apprenez à introduire ces jeux dans votre machine et familiarisez-vous avec les instructions élémentaires du langage Basic.



LES "102 PROGRAMMES POUR..." EXISTENT EN 7 VERSIONS SUR :

COMMODORE 64 - 110,00 FF	TI/99/4A - 110,00 FF
SINCLAIR - 110,00 FF	MO5 - 110,00 FF
TO7 - 110,00 FF	ORIC ATMOS - 110,00 FF
ALICE ET MC/10 - 110,00 FF	



DISPONIBLES CHEZ VOTRE LIBRAIRE OU EN BOUTIQUE SPÉCIALISÉE



35 FF = 250 FB - 12,20 FS
60 FF = 465 FB - 19,10 FS
70 FF = 540 FB - 22,20 FS
80 FF = 620 FB - 25,30 FS
90 FF = 695 FB - 28,40 FS
100 FF = 770 FB - 31,50 FS
110 FF = 850 FB - 34,60 FS
120 FF = 925 FB - 37,60 FS
130 FF = 1000 FB - 40,60 FS

Envoyez ce bon accompagné de votre règlement à :
 FRANCE : P.S.I. diffusion - BP 86
 77402 Lagny-s/Marne Cédex - Tél. : (6) 006.44.35
 BELGIQUE, LUXEMBOURG : P.S.I. Benelux
 5, avenue de la Ferme Rose 1180 Bruxelles
 Tél. : (2) 345.08.50
 SUISSE : P.S.I. Suisse - Case postale - Route neuve 1
 1701 Fribourg (Suisse) - Tél. : (037) 23.18.28 - CCP 17 56 84
 CANADA : S.C.E. Inc - 65, avenue Hillside Montréal
 (Westmount) - Québec H3Z1W1 - Tél. (514) 935.13.14
 MAROC : SMER Diffusion - 3, rue Ghazza - Rabat - Tél. (7) 237.25

VOP 11

DÉSIGNATION	NOMBRE	PRIX
TOTAL		

par avion ajouter 8 FF (75 FB) par livre
 pour la Suisse, ajouter 1,50 FS pour tous les ouvrages

Signature obligatoire pour paiement
 par carte de crédit

Je désire recevoir régulièrement le catalogue gratuit.
 Paiement par chèque joint Paiement en FF par carte bleue VISA (à P.S.I. DIFFUSION uniquement paiement supérieur à 50 FF)

N° _____ Date d'expiration _____

NOM _____ PRÉNOM _____

RUE _____ N° _____


CODE POSTAL _____ VILLE _____

**faites "CLIC"
avec un Yashica!**



YASHICA YC 64:

"click"



LE MSX FACILE



Le Yashica YC 64 :
l'ordinateur qui facilite la micro.

Le MSX : le standard nouveau qui rend
facilement compatible les programmes et les
périphériques entre eux.

Tout est facile avec le YC 64 MSX à prise péritel :

Son basic Microsoft® super étendu. Son port sortie parallèle
Centronics. Son port cartouche MSX (ROMPACK). Ses interfaces
joysticks intégrés d'origine. Son alimentation à découpage interne. Son basic
(32KROM) : particulièrement performants. Sa mémoire 64KRAM : très
confortable. Sa définition d'écran 256 x 192 points et son graphisme en 16 couleurs,
chaque pixel adressable individuellement : étonnants !

Étonnant aussi son synthétiseur 3 voies sur 8 octaves.

Le YC 64 MSX : facile comme un jeu d'enfant à découvrir très vite chez votre revendeur.

Importateur :

Segimex

140, boulevard Haussmann
75008 PARIS
Tél. : (1) 562.03.30

la réponse française ... 3240 F

**LE PREMIER MICRO-ORDINATEUR SANS FIL
AVEC SYNTHETISEUR DE LA PAROLE**

Grâce à la société **VECTRON**, l'**EXL 100** est désormais disponible. Profitez-en car pour **3240 F** (frais d'envoi inclus) vous disposerez de :

- 1 unité centrale 32K utilisateurs avec synthèse de la parole,
- 1 clavier Azerty accentué à infrarouge,
- 2 manettes à infrarouge,
- 1 module Basic 32k,
- 1 manuel d'utilisation,
- 1 cordon Péritel



EXL 100

VECTRON

**73, RUE DU CHERCHE-MIDI
75006 PARIS
TEL. 549.14.50 • TELEX: 200696 F**

BON DE COMMANDE A RENVoyer A VECTRON • 73, RUE DU CHERCHE-MIDI • 75006 PARIS.

EXEL 100		3240^F
EXEL TEXTE	Système personnel de traitement de texte	350^F
IMAGIX	Dessin assisté par ordinateur (8 couleurs mixables à l'infini)	390^F
WIZORD	Défendez-vous contre une multitude de vaisseaux et détruisez l'Empire de WIZORD	350^F
GUPPY	Jeu de labyrinthe	350^F
CAPITAINE MENKAR	Mission spatiale en trois dimensions	390^F
TENNIS	Tous les coups sont permis, un graphisme saisissant et un arbitre qui annonce vos scores (1 ou 2 joueurs)	390^F
VIRUS	Un combat impitoyable	350^F
	De plus, vous pouvez acheter le livre EXL de 20 programmes éducatifs et de jeux vous démontrant les étonnantes possibilités de l'EXL 100 pour seulement	95^F
TOTAL		T.T.C.

Ci-joint mandat, chèque, C.C.P.
établi à l'ordre de VECTRON. Crédit possible
après acceptation du dossier.

Nom _____


Adresse _____

Code postal _____

Ville _____

Signature _____

Pour comparer notre
micro avec un autre,
commencez par
multiplier son prix
par deux.



2990F_{TTC}
ordinateur complet avec
Moniteur monochrome vert (GT64)

4490F_{TTC}
ordinateur complet avec
Moniteur couleurs (CTM640)

CPC 464
complet
avec
moniteur
et
lecteur de cassette

Les autres ordinateurs dont les caractéristiques approchent celles du nouveau CPC464 coûtent facilement deux fois plus.

Quel autre ordinateur familial vous offre 64K de mémoire vive RAM (dont 42 disponibles réellement), 32K de ROM et un moniteur couleurs ou un moniteur monochrome vert?

Quel autre ordinateur vous offre un lecteur-enregistreur de cassette incorporé, un vrai clavier de machine à écrire, un pavé numérique, et un BASIC étendu et rapide?

Et quel autre ordinateur familial propose ces avantages pour 4490F TTC pour la version avec moniteur couleurs ou 2990F TTC pour la version avec moniteur monochrome vert?

De plus, le CPC464 vous arrive complet et prêt à fonctionner. Il suffit de le brancher.

64K de mémoire RAM

Au prix du Kilo-Octet, les autres micro-ordinateurs ne peuvent égaler la mémoire du CPC464. Plus de 42K réservés à l'utilisateur, grâce à la technique de superposition du ROM.

Donc plein de place pour des programmes sophistiqués et complexes. Et la possibilité de définir jusqu'à 8 fenêtres indépendantes sur l'écran.

Graphiques haute-résolution.

Le moniteur contrôle chaque couleur directement à partir de l'ordinateur. Il n'y a pas de circuits inutiles produisant une distorsion de l'image. Pas de problèmes de réglages. Et pas de disputes pour savoir qui va pouvoir se servir de l'ordinateur et qui va pouvoir regarder son programme favori.


Impressionnant n'est-ce pas?

Aussi impressionnant que les effets sonores du CPC464 avec ses trois voix, sa sortie stéréo à 7 octaves qui peut alimenter un ampli et des baffles.

Amsoft.

Des logiciels de qualité.

Nous vous proposons une gamme de programmes immédiatement disponibles qui s'agrandit de jour en jour. Des progiciels performants qui utilisent pleinement les capacités



CPC464 avec Moniteur monochrome vert (GT64)

considérables du CPC464 et sa rapidité de chargement.

Autrement dit, même les programmes complexes peuvent être chargés rapidement.



Les jeux Vidéos, les programmes éducatifs et les progiciels de bureautique sont tous conçus pour utiliser les graphiques impressionnants, les sons et les qualités informatiques du CPC464.

Moniteur monochrome vert.

On peut aisément lire d'un coup d'œil les textes et les données numériques. C'est un atout indispensable pour les traitements de texte, la comptabilité, la gestion financière et le développement de vos programmes. Et ce moniteur spécialement conçu bénéficie d'un affichage de 80 colonnes.

Cette version du CPC464 peut être utilisée avec un poste Télé couleurs avec l'adaptateur Péritel MP1.

Le CPC464. Des Possibilités illimitées d'expansion.

Chez Amstrad, nous nous efforçons d'anticiper vos besoins. C'est pourquoi il y a une interface parallèle incorporée pour se servir d'une imprimante. Un système de lecteur de disquettes comprenant CP/M* et le langage LOGO. Une sortie pour manette de jeux. Et le potentiel quasi illimité du BUS de données Z80 avec des ROM latéraux.



Lecteur de Disquette optionnel avec interface, CP/M* et LOGO 2890F



Option: Imprimante matricielle DMP1 80 colonnes de la performance pour les traitement de textes avec des capacités graphiques. 2490F avec câble

AMSTRAD

Je voudrais en savoir plus sur l'ordinateur complet CPC464. Veuillez m'envoyer votre documentation.

VO9


NOM _____

ADRESSE _____

CODE POSTAL _____

AMSTRAD FRANCE, 143 Grande Rue, 92310 SÈVRES. Tél: (1) 626 3450.

*Trade Mark Digital Research




LE LOGICIEL PREND L'ÈRE



Quand le métro Parisien devient réellement inquiétant.
Auteur : R. PIECHAUD.



La référence sur ORIC/ATMOS.
Auteur : M.A. RAMPON.



20 images/seconde en 3 dimensions.
Auteurs : J.M. COHEN et O. PICCIOTTO.

ERE
ERE INFORMATIQUE

27, rue de Léningrad 75008 PARIS
Tél. : (1) 387.27.27 +

Sondage ADI : l'ordinateur, un super-cerveau pour calculer

A quoi vous fait penser un ordinateur : une grosse citrouille, des patins à roulettes, une bombe atomique, une brosse à dents électrique ou un four à micro-ondes ? Rien de tout cela. Selon une très importante et très sérieuse enquête effectuée par l'ADI (Agence de l'informatique) auprès de plus de quatre mille personnes, l'ordinateur est avant tout, pour 80 % des Français interrogés, un super-cerveau destiné à faire des calculs. Dans le désordre, les choix proposés étaient les suivants : un magnétophone, un cerveau, une machine de bureau, un robot, une télévision, un téléphone, une machine à écrire, un répondeur téléphonique, un magnétoscope, une calcu-

latrice. Le quarté gagnant, dans l'ordre : après le cerveau, la calculatrice, le robot et la machine de bureau.

Quant à l'utilisation, les personnes interrogées sont formelles : « ça sert à faire des calculs » et « ça sert à répondre à des questions », avis qui apparemment viennent confirmer d'autres chiffres, ceux de l'information sur l'informatique : 67 % des 8-14 ans et 60 % des adultes s'estimant mal ou très mal informés. Pour ceux que les enquêtes amusent, sachez que l'ADI a annoncé qu'elle allait lancer le premier sondage télématique sur ordinateur. Destiné à compléter la première enquête, ce sondage new look permettra à tout possesseur de Minitel de



Sur le parvis de La Défense, durant le Sicob, le stand de l'Agence de l'informatique, jeune, gai et remarquablement documenté, avec une foule de démonstrations pratiques.

répondre de chez lui aux questions posées. Suprême avantage, deux à trois mille réponses devraient pouvoir être enregistrées et analysées chaque jour. A propos, c'est quoi Minitel ? Grille-pain, mixer ou le dernier modèle d'interphone ?




Charlie Garrigues, président de l'ADI : « Une volonté constante d'échanges, de réflexion, d'animation et d'expériences pilotes ».

CASIO : RÉACTION EN CHAÎNE

Casio, challenger de Sharp dans le domaine des ordinateurs de poche, annonce deux nouveautés de pointe. Présenté au Sicob, le 750 P mesure 16 mm d'épaisseur, pèse 226 g et dispose néanmoins d'une mémoire morte de 27 Ko, comprenant un Basic dit évolué, avec 66 fonctions scientifiques (fonctions mathématiques, statistiques...). La mémoire vive laissera peut-être quelques utilisateurs sur leur faim : la capacité maximale avec carte d'extension plafonne à 8 Ko. Des cartes de mémoire non volatile (alimentées par des piles au lithium d'une durée de vie de deux ans) sont disponibles en 2 Ko et en 4 Ko.

Deuxième nouveauté annoncée récemment, mais au Japon, un ordinateur portatif destiné particulièrement aux calculs comptables et financiers, le

DT 600. D'une capacité mémoire de 64 Ko, cet appareil comprend un langage Basic et des fonctions spécifiques (calcul d'amortissement et de taux d'intérêt...). Des cartes de mémoire vive d'une capacité de 8, 16 ou 32 Ko devraient également être disponibles.




Le 750 P de Casio (un vrai « poche » de 226 g) et ses cartes à mémoire.

Oric et les « vices » de l'importation parallèle

Comble de l'horreur, certains Oric seraient des faux. Tout au moins, ils n'auraient pas suivi les réseaux traditionnels (à savoir exclusivement Oric-France) mais auraient été importés, presque frauduleusement, par des commerçants sans scrupules. La nouvelle lancée avec insistance par Oric aurait pu paraître banale si les machines importées par ces procédés peu conformes n'étaient pas sujettes à des pannes qualifiées de graves par les responsables de la société. Vendus jusqu'à 500 F moins cher que les Atmos légaux, les appareils illicites ne seraient pas aux normes françaises. Résultat : une alimentation secteur fournie avec la machine défectueuse, provoquant des courts-circuits dangereux, une garantie non conforme, un manuel en anglais et différentes « tracasseries » du même ordre. En conséquence de quoi, Oric a précisé qu'aucune réparation ne pourra être prise en charge si la garantie délivrée avec l'appareil ne comporte pas l'en-tête officiel de l'importateur Oric-France. Après l'enquête, il semble que les principaux importateurs-distributeurs visés soient But, Continent et les Galeries Lafayette. Les trois chaînes se seraient approvisionnées seules, directement en Grande-Bretagne, s'adressant, pour accomplir leurs méfaits, à certains grossistes britanniques pourvus d'un « sens commercial » tout particulier. On frémit. Si les Atmos ne sont plus des Oric tout en ayant la saveur d'un Atmos importé par Oric, on peut douter du reste ou de tout, en partie. Seule consigne : la vigilance, si quelqu'un y parvient.

PIERRE BELLEMARE INVESTIT LE LOGICIEL

Les adeptes de Pierre Bellemare et de ses Histoires extraordinaires vont pouvoir se réjouir. Après la radio, la télévision et les librairies, l'animateur



teur-producteur des histoires à dormir debout, le chantre de l'horreur perverse a investi l'ordinateur. Disponibles en cassettes et en cartouches pour Thomson TO 7 et TO 7-70, les nouveaux logiciels d'Answare Diffusion, « Enigmatika », mettent effectivement à la portée des claviers des histoires louches et absurdes dont on doit trouver la solution. Au fil du jeu, des pistes sont suggérées à l'enquêteur. Au programme de la première série, cinq titres accrocheurs : Ennemis mortels, Le portrait de son père, Le jaloux dans son lit, L'assassin se couche tard et Mort d'un créancier. Soixante énigmes seraient prêtes à déferler dans les magasins. L'ordinateur était déjà éreintant, le voilà devenu « cauchemardesque ».

Modem français à moins de 1 500 FF


Les modems sont chers, parfois très chers. Fort de cette regrettable constatation, la société française IN Electronic revendique un des modems les moins chers du marché, commercialisés à 1 500 FF. Quatre modèles sont proposés, « grand public » et « semi-professionnels ».

Cyber, le nec plus ultra des robots éducatifs

Il tourne, pivote, saisit, se cabre, se renverse et se contorsionne dans tous les sens (au moins 5)... Cyber, le dernier-né des robots dits éducatifs, a fait son entrée lors du dernier Sicob. Programmable en langage Forth, il peut être piloté à partir d'un ordinateur domestique type Commodore, Spectrum, Atari, Hector ou Jupiter Ace. A l'origine, Cyber est destiné à l'initiation à la robotique, mais rien n'empêche l'utilisateur paresseux de s'en servir pour ramasser des œufs à la coque au fond d'une casserole (à essayer).

L'addition est salée (qui s'en étonnerait ?), mais Cyber vaut assurément le détour,

surtout pour un ordinateur à court d'imagination.



Cyber, pour l'initiation à la robotique.

Rotronics dope le Spectrum à 256 Ko

Distribution et services annoncent la commercialisation d'un double lecteur de microdisquettes. Rotronics, allouant au ZX Spectrum une capacité de stockage de 256 Ko. Ce superdopage est vendu 2 350 FF TTC et comprend, outre le lecteur, une interface

RS 232, une interface Centronics et une interface Spectrum. Chaque microdisquette, conçue sur le principe d'une bande magnétique « sans fin » peut emmagasiner 16 Ko, 64 Ko ou 128 Ko. Le lecteur est disponible pour Spectrum version 16 ou 48 Ko.



Sur le principe d'une bande magnétique « sans fin ».

L'ordinateur n'amuse plus

Fin de passer son temps à jouer, de malmener avec vigueur des poignées de jeu récalcitrantes ou de s'acharner sur d'infâmes fantômes rosâtres : l'ordinateur n'amuse plus, ou presque plus, personne. Ce sont les conclusions d'une récente étude publiée par la société Link sur l'utilisation domestique de l'ordinateur. Selon celle-ci, la catégorie des « joueurs » devrait peu à peu céder le pas aux utilisateurs plus « sérieux », se servant de l'ordinateur pour des applications telles que traitement de texte, gestion, éducation, etc. A l'appui de cette démonstration, des chiffres édifiants : actuellement les ventes de programmes de jeu s'élèvent à quelque 287 millions de dollars aux États-Unis, contre 190 millions de dollars pour les autres types de logiciels domestiques. En 1987, les proportions seront inverses : 1,5 milliard de dollars pour les jeux, contre 1,8 milliard pour les logiciels « sérieux ».

NOUVEAU CLUB CANON X 07

Ce n'est ni le dernier rendez-vous des espions soviétiques, ni une organisation aux activités on ne peut plus louches interdite aux moins de 21 ans, mais le club des utilisateurs du portatif de Canon, le

X 07. Le club C 7 dispose d'une programmable, d'une coopérative, d'une gazette, d'une permanence technique et offre « une panoplie complète de services sur le X 07 et ses périphériques ». CLUB C 7 : 33, avenue Philippe-Auguste, 75011 Paris, tél. 371.22.20.

Atari lance son offensive en Europe

Il aura fallu peu de temps pour que la stratégie choc du nouveau PDG d'Atari, Jack Tramiel, atteigne l'Europe. Les conséquences ne se sont pas fait attendre. Atari-France annonce des réductions allant jusqu'à 50 % sur certains modèles et lance pour Noël un nouveau concept, le « kit informatique ». L'Atari 800 XL passera ainsi à 2 199 FF en version Pal et 2 499 FF en version Péritel, la tablette tactile et le crayon optique coûteront moins de 650 FF, idem pour le lecteur de cassettes. Côté kit, deux versions :

- * un kit baptisé « Les chiffres et les lettres » qui, pour 2 799 FF, offre un Atari 800 XL, un programme inspiré du jeu d'Antenne 2 et une documentation sur le Basic Atari ;

- * le kit « Passeport pour l'informatique », plus onéreux (3 499 FF), qui regroupe un 800 XL, un lecteur de cassettes, trois programmes d'initiation au Basic, et le même courage que dans le premier kit. Atari, en toute modestie, revendique « le kilo-octet le moins cher du marché » (?) et estime que « le consommateur appréciera de pouvoir trouver, dans cette gamme de prix, des systèmes tout faits, immédiatement exploitables ». A quand Sinclair bradant le tout, vendeur compris, sur le pavé, au fond d'un parapluie ?

Des interfaces pour Electron

La société anglaise Butex nous informe qu'elle commercialise des interfaces imprimante et disquette ainsi que des cartes d'extension mémoire pour l'Electron. Pour tous renseignements et commandes : Butex, 4 Dock Chambers, Bute Street, Cardiff CF1 6AG, G.-B.

Surprise japonaise

Deux surprises au Sicob : Panasonic et Olympia présenteraient pour la première fois leurs machines, bien entendu au standard MSX. Discrets mais efficaces, les Japonais.



Nouvelle imprimante pour Minitel

Mannesman Tally a présenté au Sicob une imprimante thermique destinée au terminal Minitel. Elle permet d'imprimer soit en noir et blanc, soit en couleurs par simple changement de la cassette du ruban encreur. Temps d'impression : 50 secondes par image noir et blanc et 150 secondes pour une page écran couleurs. Disponible fin 1984, la MT 40 coûtera 2 000 FF ht.

Association des utilisateurs MSX

Revendeurs, utilisateurs, éditeurs, programmeurs, facteurs, éboueurs et les autres, fans en tout genre du nouveau standard MSX, inconditionnels des produits japonais, la première association des utilisateurs MSX est née. Pour savoir où trouver des logiciels, avoir des informations « techniques » et « précieuses » sur la programmation MSX et le reste : Groupe des utilisateurs MSX, 16, rue Charpentier, 92270 Bois-Colombes, tél. 785.64.54. Il en coûtera 250 FF aux individus de tout acabit et... un minimum de 3 000 FF aux personnes morales.

L'HOMME DU MOIS ... est une femme :



Agnès Huet

Séducteur, avenant, prosélyte, voire opportuniste, l'ordinateur oublie pourtant les femmes. L'informatique est résolument un univers d'hommes, conçu par des hommes pour des hommes. Il est vrai que la technique, et à plus forte raison la technologie, s'est rarement embarrassée de femmes. A 30 ans, Agnès Huet, chargée de promotion et de développement à l'AFI, la première agence de presse consacrée à l'actualité féminine, ne l'entend pas de cette oreille.

Décidée, elle pense télématique, vidéo, ordinateur, vidéotransmission. Efficace, elle lance aujourd'hui le premier service télématique destiné aux femmes, avec une rubrique initiation-stages (informatique, bureautique, médiatique, électronique...), une messagerie électronique inédite (la première à proposer une boîte aux lettres « Amours »), des jeux et, nec plus ultra de la télématique, un carnet d'adresses utiles. Résultat : quelques semaines d'existence et un succès incontestable. La télématique pour femmes, n'en déplaise à beaucoup, ça existe. Elletel, il est vrai, n'est pas le premier coup d'Agnès Huet. Il y a quelques mois, elle a organisé une des premières vidéotransmissions entre Londres, Bonn, Rome et Paris, regroupant en simultané — c'est du sérieux — les dix ministres du Travail de la Communauté européenne. Le thème : le chômage des femmes en Europe.

Depuis, elle n'arrête pas. Demain, Agnès Huet va lancer, toujours sur Minitel, une grande enquête sur les attitudes, opinions et comportements des femmes face à la télématique. Verdict dans six mois. Femmes, à vos claviers. Sans rancune ?

Informatique : nouvelle bête noire des assurances

L'informatique n'est pas une sinécure. C'est l'amère constatation que doivent faire les compagnies d'assurances françaises. Selon une étude réalisée par le CDIA (Centre de documentation et d'information de l'assurance), les pertes financières causées par les accidents, les pannes d'ordinateurs et, bien entendu, la fraude infor-

matique s'élèveraient en effet à 5 milliards de francs en 1985. L'énormité de la somme serait due, toujours selon le CDIA, « à la multiplication et à la complexité accrue des systèmes », l'importance des préjudices étant malheureusement en forte croissance. Les assureurs n'ont pas précisé la manière dont ils épongeront le déficit.

L'astuce d'Albion...

Astucieux. Certains exclus du Sicob, par manque de temps ou de place, se sont quand même débrouillés pour exposer dans le sacro-saint temple de l'informatique à La Défense. Exemple : Amstrad, qui, ne voulant absolument pas manquer l'occasion de montrer son dernier ordinateur, s'est tranquillement installé au centre de la galerie commerciale. Quel flegme, ces Britanniques !



Une interface de joystick programmable pour Oric-Atmos

Le Spectrum avait son interface de joystick programmable. L'Oric était un peu jaloux. Voilà un léger handicap qui vient d'être comblé : un petit boîtier noir, qui s'enfiche sur l'un des connecteurs arrière de l'Oric, permet de brancher un joystick. Aucun soft n'est nécessaire, et tous les jeux Oric deviennent compatibles joystick, par simple assimilation des touches du clavier avec les positions de la manette (un commutateur permettra de faire cette programmation). Prix conseillé :



Enfiché sur un connecteur arrière de l'Oric, ce boîtier permet de brancher un joystick.

495 FF ttc. Distribué par Innelec. (N.D.L.R. : en version de base, ni l'Oric ni le Spectrum ne disposent de prise normalisée pour manettes de jeu).

RECTIFICATIF

Deux informations contradictoires concernant Dragon Data sont parues dans notre n° 7. Ne retenir que la bonne nouvelle : Dragon Data (et par

conséquent l'importateur français Goal Computer) se porte bien puisque, depuis son rachat par Euro Hard SA, cette firme a été choisie pour équiper les écoles espagnoles de Dragon 32 et 64 dès le début 1985.

Cet homme n'est pas informaticien.

Pourtant,
dans 5 minutes,
il va créer
lui-même
ses propres
programmes.



cinq

L'informatique n'est pas votre métier. Mais vous avez besoin d'informatique pour faire votre métier. Vous venez donc d'acheter le SORD.

SORD IS 11
Dimensions : 30 x 21,5 x 4,8 cm.
Ecran à cristaux liquides 8 lignes, 40 caractères.
Microprocesseur zilog 90 A C MOS.
Clavier français type machine à écrire.
Mémoire 64 K ROM + 32 K RAM e MOS extensible à 64 K.
Options : imprimante, clavier numérique, modem telecom, crayon code barre...

Musique : art d'assembler les sons...

Cet amalgame de circuits, fiches, potentiomètres et autres composants n'est pas le projet insensé d'un maniaque du fer à souder, mais un dispositif ultrasophisticé issu de l'imagination du très sérieux Studio Grame (Grame, c'est un centre de recherche composé de musiciens et d'informaticiens). Et ça

permet de concevoir, diriger, mixer, filtrer, enregistrer et jouer de la musique.

À leur actif, des recherches avec Pierre Boulez et divers concerts, dont un récent à Lyon. Prochainement, le Studio Grame produira et accompagnera le groupe Carte de Séjour en concert. Un vrai bijou.



Jacquard : gratuit pour les enseignants

Langage ou langage-auteur ? Jacquard, développé par le Centre national de documentation pédagogique, peut être l'un et l'autre à la fois. Langage-auteur, il permet de produire des petites séquences d'enseignement du type information - question - réponse.

Sa grande originalité : il autorise une visualisation immédiate de ce qui est programmé, grâce à un système de fenêtre. Ce qui en fait également un véritable langage (comprenant gestion du graphisme et des sons) particulièrement accessible aux enfants.

Appartenant au système Diane, Jacquard est disponible sur le matériel Éducation nationale (dont TO 7 et MO 5). Il est gratuit pour les enseignants qui le demandent au CNDP.

P. R.

LE CHIFFRE DU MOIS

Perspective du marché allemand : 700 000 micro-ordinateurs en 1990. Rien de bien grave penseront certains, si ce n'est que l'extraordinaire expansion de l'informatique allemande reléguera les Français à la troisième, ou même à la quatrième place européenne, avec seulement 17% du marché, révèle une étude publiée par Intelligent Electronics. A ce rythme, nous pourrions également voir nous passer sous le nez Suisses et Espagnols, qui, avec respectivement 3 et 4% du marché européen, n'en connaissent pas moins la plus forte croissance.



quatre

Cette fois, ça y est, vous possédez votre micro-ordinateur personnel ; sitôt sorti, sitôt prêt à fonctionner.



trois

Cela dit, prenez le temps de vivre. Vous avez acheté un SORD pour vous libérer.



deux

D'ailleurs, rien ne presse. Que c'est bon un peu de calme, le temps de penser vraiment.



un...

Et pendant ce temps d'autres apprennent le BASIC.

Vous avez décidé par exemple de créer ce programme dont vous avez besoin au bureau. Allumez votre SORD. Lisez l'écran. Que voulez-vous faire ? Il vous offre tout son menu. Choisissez. Tapez la touche indiquée. Faites ce qu'il vous dit en français, en direct et c'est tout. Votre programme, c'est d'abord un tableau. Combien de colonnes, quelle largeur la première ? etc... Le tableur intégré PIPS vous indique les possibilités au fur et à mesure. Quand vous avez un doute, tapez la fonction AIDE et votre SORD précise tel ou tel point de détail.



Soyez simple, aussi simple que votre SORD. Il vous tient par la main. Et de la même manière, vous pouvez faire du traitement de texte, du calcul, votre agenda, votre répertoire et tous les tableaux ou fichiers que nécessite votre profession. Vous pouvez saisir des références avec le lecteur code-barre, communiquer par téléphone avec un autre ordinateur, éditer votre travail sur papier, une fonction, une touche c'est tout. La révolution informatique, c'est ça : le SORD IS 11 : un ordinateur qui a appris l'informatique à votre place.

GEPSI
Distributeur officiel SORD
Z.I. 7, rue Marcelin Berthelot
92160 ANTONY -
Tél. : (1) 666.21.81

9500 F*, logiciels et liberté compris.
Voici l'ordinateur portable à logiciels câblés



*9500 F TTC prix habituellement pratiqué

SORD

Il a appris l'informatique à votre place.

La micro au Salon de la musique

Morosité... Contrairement au Sicob qui se déroulait au même moment à l'autre bout de Paris dans l'euphorie, le Salon de la musique a vécu à l'heure de la crise. Même au niveau de l'informatique individuelle, qui y a fait une timide apparition, on a pu remarquer que les musiciens observent encore une attitude réservée par rapport au phénomène. Quelques vedettes, malgré tout, ont créé un petit événement.

Yamaha, bien sûr, avec son MSX, a permis aux amateurs de comparer le YI S 503 (exposé au Sicob) avec le CX 5 (distribué par Yamaha-Music-France). Les deux machines ont les mêmes caractéristiques et la différence de prix (le CX 5 coûte 5 100 FF) vient de l'unité de synthèse intégrée. Le logiciel SFG 01 équivaut au synthétiseur Yamaha DX 9. Pour toutes les applications musicales, le service de distribution prévoit une présentation-démonstration en magasin de musique exclusivement.

Les éditeurs de logiciels étaient également présents au Salon avec Logimus, nouvellement constitué, qui offre trois jeux musicaux et deux programmes professionnels pour T0 7 (ils seront disponibles avant la fin de l'année). Siel, société d'origine italienne, propose des cassettes pour Sinclair et des disquettes pour Commodore. Les trois logiciels actuellement disponibles sont un séquenceur (qui permet des compositions longues), un compositeur et un programmeur. Les prix varient entre 400 et 500 FF. Star-Music, sur le stand Spid-Micro, distribue les logiciels Sequential-Circuit pour Commodore 64.

Enfin, une initiative originale : la société Nashville, installée à Paris, annonce l'ouverture, le 1^{er} décembre, d'un département micro-musical. Animé par des musiciens formés à l'informatique (comme Jean-Yves Lozac'h, qui fut longtemps accompagnateur de François Béranger), Nashville proposera des stages d'initiation de quatre ou cinq jours, sur Yamaha, Roland et Korg. Les matériels prévus sont Apple, Commodore et le Laser 2000 (pour 1 000 FF environ le stage).

Pour résumer, il semble que les applications de l'informatique individuelle les plus utiles aux musiciens professionnels ou amateurs soient au nombre de trois : d'abord le stockage et la sauvegarde d'informations (par le séquenceur), ensuite la visualisation immédiate des partitions et enfin l'impression graphique qui supprime le recours au copiste. Il faudra néanmoins un certain temps aux musiciens avant de se familiariser avec ces nouvelles techniques...
E. Kristy

Canon X 07 : la télé, c'est sympa

Annoncée depuis longtemps, la fameuse interface permettant de brancher un Canon X07 sur un téléviseur est enfin disponible en France. On passe ainsi d'un écran LCD de

4 lignes de 20 caractères à un affichage couleurs de 16 lignes de 32 caractères. Assurément la meilleure combinaison commercialisée jusqu'à ce jour pour avoir un ordinateur portable et un écran digne de ce nom à des prix abordables. Une précision, l'interface est Péritel.

Sur Commodore 64

« Mimi », un logiciel pour tout petits

Même si ses yeux ardents et son accent québécois sont éminemment séduisants, ce n'est pas à son charme que Anne Bergeron doit son prix spécial du jury du festival du logiciel de Villeneuve-lès-Avignon 1984. Son logiciel *Mimi* est tout simplement délicieux. Nous l'avons fait tester par Claire, trois ans. Son commentaire ? Pas de commentaire. Elle ne

Claire aime particulièrement la lettre B qui envoie Mimi au Bain dans le petit lac, suivie de la lettre I programmant une promenade dans l'île fleurie. Chaque lettre a son utilité, l'enfant n'appuie jamais en vain sur une touche du clavier. Claire connaissait déjà assez bien l'alphabet, mais les plus petits (à partir de deux ans) retiendront facilement les lettres pour le



« Veux-tu essayer N pour Nuit, puis R pour Rêve », propose Anne Bergeron.

voulait plus arrêter, c'est tout. Et depuis, chaque fois qu'elle rencontre un ordinateur, elle demande si on peut jouer avec Mimi dessus. Mimi, c'est une petite fourmi qui vit au pied d'un grand arbre avec ses amis les lucioles, les papillons, les abeilles et ses ennemis les escargots. Elle est très active et ordonnée. Lorsque Claire appuie sur la lettre X, par exemple, Mimi va au placard chercher son Xylophone, emporte celui-ci au bord de la rivière et joue un petit air, ensuite elle range de nouveau l'instrument dans le placard. Avec la lettre H, Mimi s'Habille sans mettre sa culotte à l'envers tout en chantant *Le bon roi Dagobert*.

plaisir de voir s'animer l'écran au gré de leurs désirs. Les plus grands peuvent programmer à l'avance une série de séquences. Le graphisme est tout mignon, l'animation musicale, à base de chansons du répertoire folklorique francophone, joyeux et agréable.

Anne Bergeron a créé ce logiciel sur Commodore 64 avec une « équipe de production » composée de sa fille de 2 ans, conseil, et de son jeune frère de 17 ans, chargé de la partie musicale. *Mimi* est édité à Montréal par Logidisque. Vu l'affluence d'amateurs papillonnant autour de l'auteur durant le Sicob, il sera sûrement bientôt diffusé en France. I. C.

Yeno nous écrit

Nous avons reçu au mois d'août la lettre suivante de la société ITMC, importatrice du Yeno SC 3000 :

« Nous avons été très étonnés, à la lecture du "Guide pratique" paru dans le numéro 7 de *Votre Ordinateur*, de constater que le Yeno SC 3000 offre à votre avis "un rapport qualité/prix finalement assez moyen", alors que le MO 5 semble "tout avoir pour réussir".

Vous dites que "le MO 5 dispose d'un Basic Microsoft très complet". Le Basic du Yeno SC 3000 est très proche du Basic MSX, que beaucoup reconnaissent comme étant actuellement le plus performant. Nous vous signalons que notre machine dispose des fonctions SPRITE et MAG pour créer des dessins animés et de la fonction PATTERN permettant de redéfinir aisément n'importe quel caractère en une seule ligne de programme (30 octets).

"Le clavier (du MO 5) est un vrai clavier", écrivez-vous. En fait, il s'agit d'un clavier caoutchouc, alors que nous fournissons maintenant en option (200 à 300 FF ttc) notre matériel avec un clavier machine à écrire.

"L'utilisateur (du MO 5) peut choisir de frapper ses commandes Basic de manière traditionnelle ou en actionnant simultanément une touche noire Basic et la touche concernée." Le Yeno SC 3000 comporte 48 touches préprogrammées et offre donc la même facilité que le MO 5.

"La possibilité de transformer le MO 5 en terminal Minitel" : nous sommes en train de développer également une interface Minitel pour notre ordinateur.

Nous vous signalons, d'autre part, que nous commercialisons actuellement six logiciels d'éducation, et que depuis septembre nous commercialisons deux programmes de jeux éducatifs (gestion privée et politique économique) développés par la société Answare, ainsi que le pro-

gramme de gestion familiale adapté par la même société.

Si nous avons donné la priorité au départ aux programmes de jeu, c'est que les études de marché en France et à l'étranger ont montré que les acheteurs d'ordinateurs sont intéressés principalement par la programmation de jeu, et non par l'éducation. »

J. Peters
ITMC

Qui aurait pensé qu'une seule phrase négative déclencherait un tel courroux ? L'essai résumé que nous avons publié dans notre numéro 7 comporte deux critiques : la programmation du son, un peu difficile, et le rapport qualité/prix.

Nous n'avons nullement présenté cet essai comme un comparatif avec tel ou tel matériel, encore moins avec le Thomson MO 5 qui ne se trouve sur la même page que... parce que nous avons classé les matériels dans l'ordre alphabétique des noms de constructeurs !

Cela dit, les matériels Thomson jouissent d'un tel préjugé favorable (pas toujours à juste titre) de la part des pouvoirs publics qu'il est fort compréhensible qu'un importateur soit particulièrement sensible à ce que nous pouvons dire et de son propre matériel et du Thomson retenu, par un faux-semblant d'appel d'offres, pour être la vedette de TF 1.

Par ailleurs, nous avons, dès notre numéro 8, modifié et affiné le tableau récapitulatif des essais matériels : l'étude des prix pratiqués par les revendeurs (selon les marges, plus ou moins inférieurs aux prix « conseillés » par les distributeurs) introduit quelques changements dans les rapports qualité/prix non seulement du Yeno SC 3000 (il s'améliore), mais aussi, par exemple, du Commodore 64 (il s'améliore également) ou de l'Alice et du Thomson MO 5 (tous les deux à la baisse...).

D. Jégonday
B. Savonet

Vifi-Nathan : Infogrames, c'est dans la poche



Les complices de la coopération Infogrames/Vifi-Nathan. De gauche à droite Christophe Sapet, Michel Motro et Bruno Bonnell.

Vifi-Nathan et Infogrames marcheront désormais main dans la main. Aux termes d'un accord de coopération dévoilé récemment, le complice de Thomson, Vifi-Nathan, a acquis l'exclusivité de la distribution des produits Infogrames, en échange d'un « soutien logistique ». Concrètement, les deux sociétés proposeront désormais un catalogue commun, alignant ainsi plus de deux cents titres et

développant ensemble une nouvelle gamme de logiciels, tournant sur un maximum de machines.

Cet accord devrait par ailleurs permettre, selon les souhaits du vice-PDG de Vifi-Nathan, « d'atteindre la taille critique pour doter l'industrie du logiciel français d'un outil capable de jouer un rôle majeur à l'échelle nationale et internationale ». Cocomo.

Macintosh s'encanaille

Subissant les effets néfastes de la dernière NCC (National Computer Conference) de Las Vegas, Macintosh saute le pas et sombre dans l'univers glauque des jeux de hasard avec un programme de blackjack lancé par Answare Diffu-

sion. Mac-Jack est en français, visualise par une pile de pièces les gains (et surtout les pertes) et permettra au joueur impénitent d'éviter les salles de jeux. Subtilité, les « meilleurs » scores peuvent être sauvegardés sur disque.

« Le Basic par la pratique »

Quelle que soit la marque de votre ordinateur, vous pourrez recopier, comprendre, utiliser les trente-deux fiches programmes universelles réunies dans le numéro spécial de *Votre Ordinateur*. Jeu, éducation, vie pratique, ces fiches, commentées et expliquées, sont conçues dans un Basic standard accessible à tous. Et comme chaque machine se distingue par ses instructions graphiques et sonores, le magazine de l'informatique à la maison passe en revue quinze des appareils les plus vendus en France. Commentaire pour choisir, rappel des ordres particuliers et programme d'application, sélection bibliographique, les amateurs de dessin et de musique trouveront matière à exercer leurs talents par la pratique.

Votre Ordinateur, numéro hors série, « Le Basic par la pratique », 25 francs, en vente chez tous les marchands de journaux à partir du 15 novembre.

Coupe du meilleur ordinateur professionnel



Notre confrère et ami *L'Ordinateur personnel* organisait la « Coupe 84 du meilleur ordinateur professionnel ».

Seize micros participaient aux diverses épreuves, remportées par le Hewlett-Packard 150, une

machine à écran tactile.

Sur notre photo, Gilbert Cristini (à droite), directeur de la revue, remet la coupe aux représentants de Hewlett-Packard, Françoise Lindecker et Philippe Charton.

Concourir pour Diane

L'Agence de l'informatique lance un concours pour la création de logiciels d'apprentissage destinés à la formation soit professionnelle soit personnelle. Les participants, sélectionnés sur dossier, recevront en prêt, pendant six mois à un an, des systèmes Diane complets (hard + soft) pour développer leur projet. Les heureux gagnants pourront garder le système. A cette occasion, l'ADI lance aux industriels un appel d'offre pour la fourniture de cent systèmes Diane complets.

LES STAGES

75 PARIS

MICRO-INFORMATIQUE : MODE D'EMPLOI

58, bd de Sébastopol, 75003 Paris
Outils : Apple IIe et les progiciels les plus utilisés dans la micro-informatique : gestion de fichiers, comptabilité, gestion, traitement de texte.

Initiation et perfectionnement. Stages semi-intensifs : 18 heures, à raison de deux cours de 1 h 30 par semaine. 1 620 F. Stages intensifs : 16 heures, à raison de 4 heures par jour pendant 1 semaine ou de 2 heures par jour pendant 2 semaines. 1 440 F.

Mise à disposition du matériel aux adhérents pour autoformation et libre-service. 30 FF l'heure, 250 FF pour 10 heures.

PARIS POUR LES JEUNES

110, rue des Amandiers, 75020 Paris

366.42.17. Stages pour enfants en journée, pour adultes le soir.

63 PUY-DE-DÔME

PACEI

20, rue Emile-Zola, 63400 Chamalières
(16) 73.37.71.05

Du 19 au 23 novembre : Informatique et éducation spécialisée, stage s'adressant aux éducateurs, pédagogues...

Du 12 au 16 novembre : Comptabilité.

Du 20 au 24 mai 1985 : Entraînement à la pratique comptable.

Du 26 au 30 novembre : Initiation à la micro-informatique.

76 SEINE-MARITIME

RCI Informatique

144, rue Beauvoisine, 76000 Rouen
(16) 35.07.50.30

Les 19 et 20 novembre et les 10 et 11 décembre : Multiplan sur Macintosh.

Les 26 et 27 novembre : Basic Microsoft sur Macintosh.

CARNET D'ADRESSES

Les logiciels de jeu

(pages 43 à 45)

Direco : 30, av. de Messine, 75008 Paris (256.16.16). Informatique Service : 42, rue de la Parcheminerie, 49000 Angers (41-88.47.06). Pac Plus : 54, rue d'Amsterdam, 75009 Paris (874.00.24). Loricels : 160, rue Legendre, 75017 Paris (627.43.59). Innelec : 110 bis, av. du Général-Leclerc, 93500 Pantin (840.24.31). Run Informatique : 58, rue Gérard, 75013 Paris (581.51.44). Micro-application : 147, av. Paul-Doumer, 92500 Rueil-Malmaison (732.92.54). Video Telemat Report : 54, rue Ramey, 75018 Paris (252.87.97). Goal Computer : 15, rue de Saint-Quentin, 75010 Paris (200.57.71).

Guide pratique

(pages 55 à 62)

Infogrames : 20 bis, rue Godefroy, 69006 Lyon (7.894.39.14). Ediciel : 22, rue La Boétie, 75008 Paris (266.00.32). Sivea : 31, bd des Batignolles, 75008 Paris (522.70.66). Hatier : 59, bd Raspail, 75006 Paris. Atari : 9-11, rue Georges-Enesco, 94008 Créteil Cedex (339.31.61). ASN-Oric France : Z.I. La Haie Griselle, 94470 Boissy-Saint-Léger (599.14.50). Loricels : 160, rue Legendre, 75017 Paris (627.43.59). Procep : 5-9, rue Sentou, 92150 Suresnes (506.41.41). Aselec : av. de Paris, 78820 Juziers (475.21.02). Goal Computer : 15, rue de Saint-Quentin, 75010 Paris (200.57.71). Sterco International : route du Bassin n° 2, lot N° 6, Port de Gennevilliers (742.50.20). Micro-ronique : 61, rue Fernand-Laguide, 91100 Corbeil-Essonnes (088.45.08). Spid : 39, rue Victor-Massé, 75009 Paris (281.20.02). Video Technology : 19, rue Luisant, 91310 Monthléry (901.19.70).

Squirelle : 12, rue de la Tour, 31650 Saint-Orens-de-Gameville (61-54.00.01). Video Telemat Report : 54, rue Ramey, 75018 Paris (252.87.97). Ere Informatique : 27, rue de Leningrad, 75008 Paris (387.27.27). Run Informatique : 58, rue Gérard, 75013 Paris (581.51.44). Vifi-Nathan : 17, rue d'Uzès, 75002 Paris (233.44.35). Innelec : 110 bis, av. du Général-Leclerc, 93500 Pantin (840.24.31). I.T.M.C. : 86-108, av. Louis-Roche, 92230 Gennevilliers (798.00.57). Ordividuel : 20, rue de Montreuil, 94300 Vincennes (328.22.06).

Les bancs d'essai

(pages 68 à 73)

Amstrad : 143, Grande-Rue, 92310 Sèvres (626.34.50). Philips : 50, av. Montaigne, 75008 Paris (256.88.00). Sanyo : 8, av. Léon-Hamel, 92167 Antony Cedex (666.21.62). Golem (Yashica) : 140, bd Haussmann, 75008 Paris (562.03.30). Canon : BP 154, 93150 Le Blanc-Mesnil (865.42.23). EMKA : 22, av. Hoche, 75008 Paris (225.51.86). I.T.M.C. : 86-108, av. Louis-Roche, Gennevilliers (798.00.57).

A lire

(pages 86-87)

Editions Belin : 8, rue Férou, 75006 Paris (634.21.42). Editions Masson : 120, bd Saint-Germain, 75006 Paris (634.21.60). Editions Eyrolles : 61, bd Saint-Germain, 75006 Paris (634.21.99). Editions Sybex : 6-8, impasse du Curé, 75018 Paris (203.95.95). Editions du PSI : BP 86, 77402 Lagny-sur-Marne Cedex (6.006.44.35). Editions Minipuce : 36, domaine de la Boissière, 78890 Garancière (950.21.00).

CLUBS

BANLIEUE

93 SEINE-SAINT-DENIS

Club Informatique Montreuillois
Maison du quartier Pablo-Picasso
8, place du 14-Juillet,
93100 Montreuil
859.55.05.

PROVINCE

34 HERAULT

ALPHA 2000
24, avenue Pasteur,
34190 GANGES
Animation le week-end.

67 BAS-RHIN

Micro-Club ARES
10, rue d'Ankara,
67000 STRASBOURG

16 (88) 61.63.82

Le jeudi à partir de 20 heures.

72 SARTHE

AMIS

1, rue de Moscou,
72190 COULAINES
16 (43) 81.83.63
16 (43) 27.33.28

Le mardi de 18 h à 20 h.

74 HAUTE-SAVOIE

MJC

3, rue du 8-Mai,
74100 ANNEMASSE
16 (50) 92.10.20

76 SEINE-MARITIME

ALBGM Informatique
Ecole Frédéric-Bellanger
Rue Bellanger
76600 LE HAVRE
(Activités pour les enfants de 8 à 16 ans).

Offensive Hatier avec douze logiciels en ligne

Lorsque les bastions traditionnels de l'édition française se mettent en marche, ça fait du bruit. Dernier en date, Hatier, qui marque une rentrée fracassante avec rien de moins que douze nouveaux logiciels éducatifs, un chiffre toutefois qualifié de « modeste » par la direction qui aurait quelque cinquante titres dans ses tiroirs. Reste qu'avec un débarquement massif, tous les secteurs éducatifs sont concernés. Les douze programmes concernent à la fois l'orthographe, la grammaire française, l'arithmétique, l'entraînement au raisonnement, l'exercice de mémoire visuelle et bien d'autres subtilités pédagogiques. Les programmes ont été conçus par des enseignants rodés de longue date aux nécessités et vicissitudes de la pédagogie, et non par quelques obscurs informaticiens s'évertuant à concevoir des principes pédagogiques. C'est la mode... et personne ne s'en plaindra. Après ce coup, Hatier pourrait réserver encore bien des surprises, puisque son objectif avoué est de devenir « un des leaders du logiciel éducatif français dans les prochaines années ».

Naissance de l'Association des personnels de presse intéressés par l'informatique

Le 26 septembre s'est tenue au Carrefour de la communication, sur le parvis de La Défense à Paris, l'assemblée constitutive d'une nouvelle association. But : favoriser les contacts entre les personnels de presse intéressés par l'informatique. Elle provoquera des rencontres et facilitera la documen-

tation, en particulier par la mise en place d'une banque de données. Les président et vice-président sont respectivement Jean-Claude Vernier (TF 01) et Bernard Savonet (L'Ordinateur individuel et Votre Ordinateur). Le siège social provisoire : dans les locaux de TF 01, 83, bd du Montparnasse, 75006 Paris.

EXPOSITIONS-SALONS

La jeune chambre économique du Briançonnais organise les 7 et 8 décembre 1984 le premier forum de micro-informatique du Briançonnais. Cette manifestation se déroulera au Centre culturel et de congrès, avenue de la République, à Briançon, de 8 heures à 20 heures.

TABLEAU RÉCAPITULATIF DES ESSAIS MATÉRIELS

MATÉRIEL	F.U.	C.T.	P.E.	G.	Total	Q./P.	P.	N° VO
ALICE ET MC 10	**	**	*	**	7	**	1 195	2
APPLE IIc (1)	***	*****	***	***	13	****	12 985	7
APPLE IIe (1)	***	***	*****	***	13	***	13 950	3
AQUARIUS	**	**	**	**	8	**	1 685	3
ATARI 600 XL	***	**	***	***	11	***	3 100	5
ATMOS	***	*****	***	***	13	****	2 480	5
BBC	**	*****	*****	*****	14	***	6 180	4
BRANDT, PHILIPS ET RADIOLA	**	**	0	**	6	*	2 500	5
CANON X07	**	**	*****	*	9	***	2 200	4
CASIO PB100 ET TRS PC 4	**	*	**	0	5	***	900	4
CASIO PB 700	*	**	***	0	6	**	2 515	6
COMMODORE 64	***	***	***	***	12	***	3 850	1
DAI	***	***	***	*****	13	**	6 700	3
DRAGON 32	***	***	***	**	11	***	3 290	2
ELECTRON	***	*****	***	*****	14	****	3 130	6
EKL 100	***	***	**	*****	12	****	3 100	8
HECTOR II HR	***	***	*****	***	13	**	4 390	1
LASER 200	**	**	***	**	9	***	2 060	2
LASER 3000	***	*****	***	*****	14	***	6 470	7
LYNX	**	*****	***	***	12	**	2 990	1
MO 5	***	***	***	***	12	***	3 040	6
SANYO PHC 25	***	**	**	*	8	**	1 980	2
SHARP PC 1500 A (2)	***	***	**	0	8	**	2 600	5
SHARP MZ 700	*****	*****	***	***	14	***	3 000	1
SPECTRAVIDEO	**	*****	***	***	12	**	4 120	3
TRS 80 Color 2	*****	***	**	***	12	***	2 530	8
TO 7	***	***	***	***	12	**	3 900	1
YENO SC 3000	*****	**	***	*****	13	***	2 950	4
ZX SPECTRUM	***	***	***	***	12	****	1 850	1
ZX 81	**	*	***	*	7	***	580	3

(1) L'Apple IIc et IIe, surdimensionnés pour une utilisation familiale, sont dotés d'un moniteur. Leurs prix s'en ressentent.
(2) L'imprimante CE 150 possédant l'interface cassette est indispensable à l'utilisation du Sharp PC 1500 A.

F.U. facilité d'utilisation
C.T. capacités techniques (en standard)
P.E. possibilités d'extension
G. graphisme

P. Prix interface comprise et magnétophone spécifique, s'il y a lieu (sujet à des modifications rapides indépendantes de notre volonté)
Q./P. rapport qualité/prix

TABLEAU RÉCAPITULATIF DES LOGICIELS DE JEU

CATÉGORIE	TITRE	MATÉRIEL	MEV	SUPPORT C/K/D	NOMBRE DE MANETTES INDISP.	PRIX ENV.	IMPORTATEUR OU ÉDITEUR
ADRESSE	JAWS	ZX SPECTRUM	16/18 Ko	C	0	75 FF	DIRECO
	GULP	ZX 81	16 Ko	C	0	75 FF	INFORMATIQUE SERVICE
	BULLSEYE	ZX SPECTRUM	48 Ko	C	0	49 FF	PAC PLUS
REFLEXION	REVERSI CHAMPION	ATMOS	48 Ko	C	0	95 FF	LORICIELS
	SUPER DAEDALUS	COMMODORE 64	64 Ko	D	1	195 FF	NO MAN'S LAND
	LE TURC	ZX SPECTRUM	48 Ko	C	0	115 FF	DIRECO
AVENTURE	TWIN KINGDOM VALLEY	COMMODORE 64	64 Ko	C	0	150 FF	RUN INFORMATIQUE
	ISLAND	COMMODORE 64	64 Ko	C ou D	0	C 120 FF D 195 FF	MICRO-APPLICATION
	TITANIC	ZX SPECTRUM	48 Ko	C	1	140 FF	VIDEO TELEMAT REPORT
COMBAT	STAR CRASH	COMMODORE 64	64 Ko	C ou D	1	C 195 FF D 295 FF	MICRO-APPLICATION
	MARC ZAK'SON	ORIC ATMOS DRAGON 32	48 Ko 32/64 Ko	C C	0 1	90 FF 200 FF	NO MAN'S LAND GOAL COMPUTER



L'incroyable TI-66 programmable. Des performances exceptionnelles à un prix exceptionnel.


La calculatrice TI-66 programmable de Texas Instruments fait partie d'une classe à part. Comparée à toutes les autres, elle vous offre des performances exceptionnelles à un prix qui l'est aussi.

Elle a tout ce dont vous avez besoin pour vous donner un réel avantage et faire face aux problèmes professionnels les plus épineux ou aux études supérieures les plus poussées.

Jugez vous-même ses performances : la TI-66 programmable a toutes les fonctions nécessaires pour venir à bout des calculs répétitifs et séquentiels. Elle peut comprendre jusqu'à 512 niveaux de programme, et possède

64 mémoires de données. De plus, la TI-66 de Texas Instruments peut être connectée à l'imprimante PC 200.

Performance supplémentaire :



vous pouvez y entrer les programmes de la TI-58C (qui couvrent une très large gamme de fonctions indispensables à certaines tâches professionnelles). Vous pouvez également développer ou concevoir vos propres programmes.

Essayez la TI-66 programmable de Texas Instruments. Vous découvrirez une calculatrice remarquable qui, à prix égal, possède des qualités supérieures.



TEXAS INSTRUMENTS

A VILLEURBANNE L'INFORMATIQUE EN LIBRE-SERVICE

« Ni une nouvelle structure ni une direction administrative de plus : le réseau X 2000, ce sont d'abord les centres X 2000 eux-mêmes, qui trouvent leur origine dans l'initiative locale. » Ainsi se présente le fameux réseau. Alors, plutôt que de chercher un centre géométrique, nous sommes partis visiter un centre satellisé. Pas tout à fait au hasard, cependant : avec une histoire qui remonte à 1979, X 2000 Informatique régional, à Villeurbanne, fait figure d'ancêtre. Il se porte bien.



Au cœur de Villeurbanne, un voyage à travers la technique...

Ce qu'il y a de bien à Villeurbanne (Rhône), outre le pot de mâcon blanc, c'est l'accent. Mieux encore qu'à Lyon. On est tout de suite en plein exotisme. Grand reporter en pays gone. Aussi, en visitant le centre X 2000 de la rue du Quatre-Août, on se dit que le jour où la synthèse vocale sera au point, les ordinateurs ne parleront pas tout à fait comme aux Corolles de Courbevoie, à Bordeaux, au lycée agricole d'Yvetot, à Mulhouse, ou dans l'un quelconque de la centaine de satellites du réseau. Que ce soit Patrick Sillans, le président, Luc Roche, responsable de la formation, ou Matthieu, animateur de l'information qui leur enseigne les balbutiements de la langue humaine, il y aura un petit quelque chose en plus. L'informatique à visage rhodanien. Et c'est tant mieux, puisque ce centre de ressources s'intitule : X 2000 informatique régional. Intégrée dans un quartier, dans une région, cette boutique de formation-information prodigue en libre-service le conseil adapté au visiteur, quelle que soit sa demande. « *Les ressources, toutes les ressources pour tout le monde, commente Patrick Sillans. Qu'il soit artisan, écolier, industriel, employé, mère au foyer, commerçant, enseignant ou retraité, le demandeur trouve ici son propre sésame pour pénétrer dans le monde de*


l'informatique. » La démarche habituelle consiste à se rendre au Sicob, à la foire de Lyon ou dans un magasin, tous lieux où l'on vend du matériel. Or un vendeur, même très consciencieux et objectif, n'est pas forcément pédagogue. « *Au centre X 2000, on ne vend rien. Aussi peut-on remplir parfaitement une fonction de conseil, presque de thérapie. J'ai envie de dire : de maternage. Nous cherchons à donner de l'informatique une image moins solennelle, moins rébarbative, moins bureaucratique que dans les salons. Nous banalisons l'ordinateur.* » Dès la rue, l'approche est aimable. Tout le long des murs du centre Léo-Lagrange, qui fut le berceau des activités actuelles, un long panneau invite à un « voyage au pays du logiciel », incitant le regard à poursuivre vers des vitrines colorées. La porte franchie, deux possibilités : soit jouer cavalier seul, soit entamer tout de suite le dialogue avec les animateurs. Dans le premier cas, on pénètre dans une salle où des machines sont installées, prêtes à l'examen, à l'essai, à la manipulation, à l'apprivoisement. Cependant, là comme ailleurs, on n'échappe pas à l'aspect frisque d'une exposition d'ordinateurs, surtout lorsque les visiteurs sont rares. Des tables, des claviers, des écrans, des poignées de jeu, des lecteurs de cassettes... Il faut faire un gros

effort pour franchir le pas et palper l'objet encore inconnu. Matthieu reconnaît là le point faible du centre : difficile de conférer de la chaleur à des écrans qui ne s'animent que par la magie de la passion de leur utilisateur. Mais il est là, Matthieu, tout près, dans son bureau d'accueil, en place pour écouter, comprendre, aiguiller. Un accueil qu'il définit comme « à géométrie associative ». En effet, « *on ne reçoit pas un cadre de Rhône-Poulenc qui demande une intervention dans son entreprise, voire la création d'un logiciel personnalisé, comme l'instituteur de quartier...* »



Et il en vient, des instituteurs. Les 286 déjà passés en formation doivent bien représenter l'ensemble du corps enseignant villeurbannais ! Pour chacun d'eux, il est difficile, malgré l'opération « 100 000 micros », d'obtenir les cent heures de formation promises par l'Éducation nationale. Au centre, outre sa formation personnelle, l'instituteur trouve du matériel pour travailler avec sa classe, une aide pour mettre au point ses propres logiciels, des machines à emprunter et éventuellement un animateur qui se rendra à l'école. Car tout peut sortir du 47, rue du Quatre-Août : hommes, ordinateurs, programmes. En toute fidélité à la charte X 2000 qui prévoit « *une étude du milieu associatif et culturel local, de ses res-*





Il est rare qu'un visiteur passe par hasard : en général, il a téléphoné avant de venir. Quoi qu'il en soit, il ne risque pas de se tromper : le chemin est balisé...



Matthieu le reçoit, l'aide à préciser sa demande, à cerner à la fois ses besoins, ses moyens, le temps dont il dispose, son niveau. Puis il l'emmène dans le sas de premier contact (pièce d'exposition-démonstration dans laquelle tout un chacun peut pénétrer, sans être adhérent du centre, pour avoir un aperçu de ce qu'il cherche) pour examiner et tripoter du matériel.



Ensuite, pour une demande importante ou très spécifique, un entretien avec Patrick sera nécessaire : celui-ci préconisera soit une intervention sur le lieu du besoin, soit une formation sur place. Dans ce cas, le visiteur se trouvera bientôt à côté d'autres amateurs dans un des stages animés par Luc.



Si besoin est, on lui montrera le matériel susceptible d'être prêté. Enfin il pourra se détendre avec les jeunes habitués devant les jeux.

sources informatiques et des perspectives de développement de la culture informatique qu'il offre ou est susceptible d'offrir ». Clubs, groupes scolaires, comités d'entreprise, autant de terrains d'activités. Dans chacun de ces lieux comme à l'intérieur du centre, on traitera la formation avec un grand sérieux. Patrick considère qu'il ne s'agit pas, en tout cas pas seulement, d'un jeu à la mode : « *Le hobbyiste de 1979 est le professionnel coté aujourd'hui.* » Il peut en advenir de même du gamin qui commence par manipuler avec frénésie la manette de jeu en passant, tous les soirs, à la sortie de l'école.

Patrick sait de quoi il parle : c'est lui, en 1979, alors qu'il était responsable du centre Léo-Lagrange, qui a introduit la puce dans la sphère culturelle du quartier. Il s'agissait alors de sortir des incessants problèmes de gestion, erreurs dans les fiches de paye des vingt-cinq salariés et autres débordements paperassiers que tout groupe autogéré connaît bien. Patrick achète alors un petit ordinateur, le CBM 3000, et se met à la programmation pendant ses vacances. C'est, refrain connu, le début d'une grande passion. Il ne fallut pas longtemps à cet animateur musicien toujours aussi convaincant qu'il est convaincu et qui avait déjà mis tous ses proches à la guitare, pour faire de ses petites troupes une brigade d'informatophiles volontaires. Parallèlement, il chercha et obtint des subventions pour acheter un autre ordinateur, organisa les premiers stages... Par autofinancement, en 1982, le centre culturel avait déjà pu se doter de quinze machines (tout Commodore). On aménagea un sous-sol (pour lequel Patrick garde visiblement un attachement sentimental) et on commença à accueillir les

scolaires. L'équipe d'animation jugea alors opportun de se démarquer de la fédération Léo-Lagrange et créa, sur la base « loi 1901 », « Espace informatique ». Pas fameuse, cette appellation : elle laissait planer une ambiguïté avec IBM-Lyon dont le slogan était proche. Pas encore lancé par Laurent Fabius (il ne le sera qu'en février 1984 à Paris) le réseau X 2000, créé par l'Agence de l'informatique, commençait à faire parler de lui. Marchons donc pour X 2000 ! Aujourd'hui, dans un petit immeuble tout proche du centre Léo-

privé où ils sont remarquablement payés. » Un tiers du budget annuel (1,5 million de francs au total) provient des cotisations des adhérents (10 F pour l'année), un tiers des services annexes (préconscils, conseils, assistance) et un tiers de la formation professionnelle.

C'est dire que personnel et machines sont rentabilisés au maximum, sans trou horaire ni plage d'utilisation vacante. « *Un observateur qui se placerait toute une journée dans un coin verrait défilier le matin les enfants d'une classe, l'après-midi un stage d'entre-*

Le hobbyiste de 1979 est le professionnel coté aujourd'hui.

Lagrange, X 2000 Informatique régional, inauguré par Charles Hernu, maire de Villeurbanne, en février 1983, brasse de la formation et de l'information autour d'une vingtaine de systèmes (Micral et CBM) agrémentés d'imprimantes, disques durs, disques souples, et parlant pas moins de neuf langues (Basic, Cobol, Pascal, Assembleur, Assembleur ZX 80, Assembleur 650Z, LSE, Fortran et Logo). Pour encadrer tout cela, cinq salariés (salaires mensuels entre 6 000 et 9 000 francs) sont aidés par quatre ou cinq animateurs à statuts divers, stagiaires, objecteurs ou autres. On leur assure intra-muros une formation très complète. Un plus : chacun bénéficie à tout instant de la compétence collective. Patrick commente, sans aucune acrimonie mais avec beaucoup de fierté : « *Avec les compétences acquises, au bout de trois ou quatre ans les animateurs nous quittent pour le secteur*

prise qui apprend à se servir des tableurs, à partir de dix-huit heures nos nombreux stages de formation personnelle, et plus tard un club ou l'autre. Et dans l'esprit X 2000, il n'y a pas seulement juxtaposition mais échanges entre les diverses strates, se réjouit Patrick. Voir l'artisan à côté d'un môme, c'est tabuleux. Devant l'informatique, les coudes se serrent. Des mondes qui ne se rencontrent pas habituellement ont ici l'occasion de dialoguer dans une ambiance polyvalente. L'Éducation nationale n'a plus le monopole de la pédagogie, l'industrie celui de la rentabilité, le gosse celui du jeu. Un môme de quinze ans peut faire un programme pour un artisan. » Aussi faut-il beaucoup de souplesse par rapport à la demande du public. « *C'est le plus compétent que l'on a placé à l'accueil. Mais ses compétences personnelles, tant en informatique qu'en animation, seraient insuffisantes sans un travail d'équipe. Chacun s'imbibent de l'information qui circule, il y a une synergie vérifiée.* »

L'avenir ? Pas aussi déterminé qu'il pourrait le paraître. « *L'appartenance au réseau X 2000 est une idée indispensable, mais elle ne résout pas tout. C'est sur place qu'il faut négocier les virages dans la phase de montée en puissance, difficile à franchir, qui se dessine devant nous... Il n'est pas question de devenir des fonctionnaires, nous devons garder l'esprit associatif doublé d'une relation amoureuse avec l'informatique, sans oublier un dialogue intelligent avec les élus. Or, dans la société, le phénomène micro existe, mais il n'est pas clairement défini. Malgré notre compétence et notre assurance, nous balbutions comme les autres. Et si, par rapport à une ville de deux millions et demi d'habitants, vingt appels téléphoniques par jour c'est peu, pour un lieu de formation spécifique, c'est beaucoup.* »

Alors l'avenir ? Il est peut-être tel que la longue liste d'attente de très jeunes adhérents le fera. Isabelle Cabut √

L'indispensable Charte X 2000

« La Charte X 2000 constitue le lien entre toutes les organisations et institutions qui se consacrent au développement et à la promotion de la culture informatique en France, auprès du grand public par : des activités d'information, de sensibilisation et d'éveil, d'initiation et de formation ; l'offre d'un libre accès à l'usage de ressources informatiques, en vue de la satisfaction de besoins individuels et, notamment, pour la recherche d'un épanouissement créatif.

« Sa signature autorise l'usage du label X 2000 dans le cadre du réseau d'animation X 2000, qui réunit les partenaires ainsi concernés. Elle n'est exclusive d'aucune autre. »

(Préambule de la Charte X 2000.)

Première condition pour être « labellisé » X 2000, pour une association : exister. Et exister concrètement sur le plan local, avec un rayonnement certain, depuis au moins deux ans. Ensuite, avoir un plan de développement en béton, surtout si l'on espère obtenir une aide substantielle. Celle-ci peut alors atteindre « 35 % de la valeur de l'ensemble des équipements nécessaires ».

L'investissement en personnel est considéré lui aussi comme très important. Il doit y avoir au minimum un permanent salarié, capable d'assurer lui-même la formation de ses assistants. À ce chef d'équipe, le réseau offre « une formation opérationnelle initiale d'une durée de trois semaines », puis



cinq jours par an d'actualisation de ses compétences. Il aura en permanence accès à la somme d'informations dont dispose l'ensemble du réseau et que recense la Fondation X 2000. Celle-ci « a pour tâche de mettre en place et faire fonctionner le réseau télématique servant de support à la messagerie électronique et à la consultation des banques de données nécessaires ». Ce service n'est pas encore très au point, l'urgence étant de constituer et consolider le réseau avant d'établir la communication tous azimuts. Pour en savoir plus : Agence de l'informatique (ADI), tour Fiat, Cedex 16, 92084 Paris-La Défense. Tél. : (1) 796-43-21.

Centre X 2000 les Corolles, 13, place des Corolles, 92400 Courbevoie. Tél. : (1) 773-64-07. Les Corolles fonctionne à la fois comme un centre régional et un centre de centralisation. Pas un modèle, mais un soutien logistique. En quelque sorte, le centre de ressources des centres de ressources.

SPECIAL PSY



"Papa-maman à toutes les sauces... Pas très varié, le menu. A tout prendre, je préfère le lapin. Chaque fois que j'ai un patient sur le grill, j'en profite pour mitonner discrètement, grâce à ma Brother EP 44, une nouvelle et succulente recette. Résultat : 1000 recettes, 500 000 exemplaires vendus... Cause toujours mon lapin!"

J'AI ECRIT "1000 FAÇONS D'ACCOMMODER LE LAPIN" SANS TRAUMATISER MES PATIENTS.

33 cm sur 26 cm, 5 cm de haut, 2,5 kg...
Il n'y a pas plus petit que la Brother EP 44.
Ni plus performant. Les capacités de son clavier
égalent celles des machines à écrire les plus
sophistiquées : écriture parfaite, tabulation, cor-
rection à l'affichage, fonction calculatrice, clavier
de symboles scientifiques. Et le tout en silence :
sa matrice thermique imprime sans bruit
de frappe ni de moteur. Ajoutez à cela 4 K de
mémoire, une possibilité de connexion sur
la plupart des micro-ordinateurs et vous
comprendrez pourquoi la nouvelle petite
Brother est une machine à écrire exceptionnelle.
Courez vite la découvrir pour 2900 F* chez
Brother - 1, rue Etienne-Marcel, 75001 Paris
et chez tous les revendeurs Brother.

brother EP44
MACHINE A ÉCRIRE IMPRIMANTE POUR MICRO-ORDINATEURS.

* Prix maximum T.T.C.



L'ÉCRITURE ÉLECTRONIQUE PASSE-PARTOUT.

Chez Duriez : 15 micros portatifs + 9 domestiques

Super branchés (pas d'angoisse !)

ATARI, CANON, CASIO, COMMODORE, HEWLETT PACKARD, ORIC, SHARP, SINCLAIR, THOMSON.



Avez-vous vu les

300 prix

Charter® Duriez ?

valables jusqu'au 20

ATARI	
600 XL Périitel	610
800 XL Périitel	990
Magnéto	635
Lecteur de disquette	285
Imprimante courrier	600
Traceur 4 couleurs	2990
Manette de jeu	623
	85
	2280
	4430
	512
	225
	390
	809

Machines à écrire
 • Photocopieurs
 • Répondeurs téléphoniques
 • Calculatrices
 • Papeterie
 • etc...
 ☐ Demandez le nouveau catalogue général Duriez contre 3 timbres à 2,10 F.
 ☐ Duriez, 112 et 132 bld St-Germain 75006 Paris (M° Odéon, St-Michel)

CANON	
X07 mémoire 8K	1940
Traceur 4 coul. X710	1850
X07 + X710	3750
Extension 8K	750
Carte mém. 4K XM100	412
Carte mémoire 8K XM101	850
Cordon magnéto	65
Coupleur optique	470
Inter. RS232 + cordon	725
Cordons imp. parallèle	295
Secteur	82
Carte Fichiers	530
Carte Graphique	530
Cassette Stat	298
Cassette Graph	298
Cassette Text	298
Interface video	2380

CASIO	
PB 700	1480
Traceur 4 coul. FA 10	2280
PB 700 + FA 10	3700
Extension 4K R4	427
Magnéto intégré CM1	850
Interface FA4	865
Fx 702P	1050
Interface magnéto FA2	280

AU CŒUR DU QUARTIER LATIN, Duriez vend en magasin et par poste à prix charter. ©

Il publie régulièrement bancs d'essai et Catalogues condensés de caractéristiques techniques précises, sans délayage publicitaire, complétés par des appréciations et des tests Duriez sans complaisance.

Ce banc d'essai est gratuit en magasin, ou envoyé par poste contre 3 timbres à 2,10 Frs.

Jupiter Lander (cart)	215
Radar rat race (cart)	215
Echec Grand Master (K7)	305
Kong (K7)	125
Scramble (K7)	125
Motor Mania (K7)	165
M TNT (cart)	329
Benji (cart)	236
The Pit (cart)	329

EPSON	
PX 8	10300
Extension mémoire 60K	3300
Extension mémoire 120K	4660
HX 20	5800
Magnéto intégré	1100
Extension 16K	1200
Modem + cordon	1755
Cassette Interx	780


HEWLETT-PACKARD	
HP 11C	810
HP 15C	1235
HP 12C	1235
HP 16C	1235
HP 41 CV	2190
HP 41 CX	2880
HP 71	5100
Extension mémoire 4K	784
Lecteur de cartes magnétiques	1634
Interface	1318
Lecteur de cartes	1850
Lecteur optique	1190
Imprimante 82 143	3690
Accus rechargeables	390
Chargeur	155
40 cartes magnétiques	239
Papier therm. noir (6b.)	120
Mémoire quadruple	809
Module X fonction	809
Module temps	809
Module mémoire tampon	809

PERIPHERIQUES HPIL	
Module HPIL pour HP41	1348
Lecteur de cassette digit.	4770
Imprim. thermique HPIL	4770

POUR CHOISIR, pensez 2 fois.

- 1° Les performances de l'appareil ?
- 2° Les performances des programmes disponibles ?

Duriez fait des sélections pour vous éviter des regrets. Vous êtes tranquille.



Interface TV	3450
Interface moniteur	2290
10 mini cassettes digit.	990

OLIVETTI	
M10 mémoire 8K	5890
M 10 mémoire 24K	6990
Traceur 4 coul.	2090
Secteur	98
Cordon imp. parallèle	199
Cordon imp. RS 232	498

ORIC ATMOS	
Oric Atmos 48 K	2330
Cordon Périitel + alimentation 12 V	95
Traceur 4 coul. + cordon	1510
Cordon magnéto (jack)	45
Cordon imp. parallèle	150
Modulateur noir et blanc	210
Modulateur coul. SECAM	530
Lecteur de disquettes 3" disquette 3"	3600
Aigle d'or (K7)	69
Categoic (K7)	180
Xenon (K7)	95
Zargon (K7)	120
Hobit (K7)	120
Forth (K7)	249
Anglais Assimil (K7)	180
Author (K7)	440
Oric Calc (K7)	187
Poly Fichier	187

SHARP	
PC 1500 A	2065
Traceur 4 coul. CE 150	1990
PC 1500 A + CE 150	3990
Extension 8K CE 155	790
Ext. 8K Protégée CE 159	1000
Ext. 16K Protégée CE 161	1700
Interf. RS232/Parallèle	1990
Cable imp. parallèle	480
Clavier sensitif	1265
PC 1251	1085
PC 1245	540
PC 1401	1190
PC 1260	1580
PC 1261	2065
Interface magnéto	169
Imprimante CE 126P	790
Imp. + magnéto CE 125	1695

SINCLAIR	
ZX 81	580
Extension 16K	360
Spectrum 48K Périitel	2325
Spectrum 48K Pal	1965
Interface Périitel	360

TEXAS INSTRUMENTS LOGICIEL	
Jawbreaker II (cart)	190
Othello (cart)	188
Mash (cart)	190
The Attack (cart)	134
Star Trek (cart)	190
Return to Pirate I (cart)	190
Tombstone City (cart)	188
Super Demon Attack (cart)	190
TI Invaders (cart)	188

Hopper (cart)	190
Mind Challenger (cart)	134
Burger Time (cart)	190

THOMSON	
MO 5	2387
Lecteur de K7	598
TO7-70	3486
Lecteur K7	690
Extension 64K	1055
Contrôleur de communic.	850
Manettes jeux et son	580
Lecteur dis. avec cont.	3596
Memo Basic	480
Cordon imp.	290
Interface SECAM	530

LOGICIELS TO7	
Basic vol. 1	195
Basic vol. 2	195
Basic vol. 3	195
Basic vol. 4	195
Basic vol. 5	195
Basic vol. 6	195
Atomium	350
Echo	260
Survivor	350
Logicod	295
Gemini	260
Crypto	295
Motus	295
Tridi	260
Trap	375
Pictor	495
Melodia	495
Sauterelle	125
Compléments et mult.	120
Carré magique	175
Horloge	125
Encadrement	120
Carotte malicieuse	175
Diétrique	175
Allemand vol. 1	195
Allemand vol. 2	195
Mots croisés 1	195
Mots croisés 2	195
Budget familial	450
Carnet d'adresses	480
Gérer vos fichiers	525
Ronde des chiffres	125
Noix de coco	145
Carte de France	145
Mots en fleurs	185
Bibliothèque	490
Coktail 1	95
Coktail 2	95
Coktail 3	95
Calculatrice	360
Agenda	490
Portefeuille boursier	580
Mélimélo	437
Clé des champs	170
Quest (ROM)	325
Quest histoire géographie	66
Quest sport	66
Quest sciences	66
Signes dans l'espace	175
Système métrique	150
Pickman	120
Stock car	120
Yams	179
Loto	128
Ronde des formes	148

Je commande à Duriez : 132, Bd St-Germain, 75006 Paris. VO

1 Catalogue Duriez "Micros" (essais comparatifs des 20 micro-ordinateurs les plus vendus chez Duriez) contre 3 timbres à 2,10 F.

Le(s) article(s) entouré(s) sur cette page photocopiée (ou cités ci-dessous).

Ci-joint chèque de F y compris Port et Emballage 40 F.

Je paierai à réception (Contre-Remboursement) moyennant un supplément de 30 F + 40 F Port et Emballage.

Si changement de prix, je serai avisé avant expédition.

Mes Nom, Prénoms, Adresse (N°, Rue, Code, Ville) :

Date et Signature

Media Conseil



12 LOGICIELS DE JEU


En attendant notre guide pratique n° 4 des logiciels de jeu (à paraître dans le numéro 10, en décembre, Noël oblige !), voici l'habituelle sélection. Quatre rubriques : jeux de combat, d'aventure, de réflexion, d'adresse. Et le tableau récapitulatif en page 35.

par Jacques Deconchat et Guy Ladevie

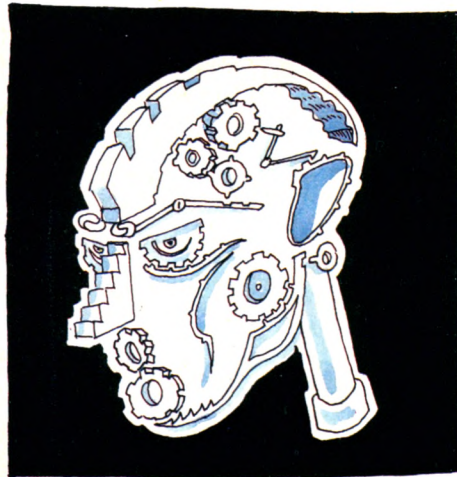
LES JEUX DE RÉFLEXION

REVERSI CHAMPION (ATMOS)

Quinze niveaux de jeu, avec des temps allant d'une seconde par coup à l'infini ! De plus on peut, dans chaque niveau, choisir sa propre capacité : débutant ou expert. Pas mal ! Le terrain de jeu est bien dessiné (il n'est pas très complexe) et le temps de réponse est excellent, du moins dans les premiers niveaux, où l'appareil se comporte déjà très convenablement. Une excellente




initiative, un peu déroutante au début : l'appareil ne proposera que les coups possibles ; ceci permet de se concentrer beaucoup plus facilement sur le choix à faire. Un très bon niveau de jeu pour cet excellent programme de Reversi, envers lequel nous n'avons guère de critiques à formuler.



SUPER DAEDALUS (COMMODORE 64)


Trois jeux : un labyrinthe sonore, un sans épreuves et un avec épreuves. Vous devrez vous servir d'une pierre sonore indiquant la sortie, chercher la clé dans une des nom-



breuses salles ou enfin réussir certaines épreuves de logique. Le troisième jeu est le plus ardu : en plus de la clé vous devez posséder un code secret à trois chiffres pour ouvrir la porte de sortie. Pour obtenir ce code, il faudra passer par quatre épreuves de logique à plusieurs niveaux. Enfin une dernière possibilité intéressante réside dans le générateur de labyrinthe.

LE TURC (ZX SPECTRUM)

Si le titre ne parle qu'aux érudits, le très joli dessin qui figure sur le générique d'écran représente le fameux automate joueur d'échecs du XVII^e siècle. Le programme est



à la hauteur de la réputation de l'automate : six niveaux de jeu, roque et prise en passant, quatre types de promotion possible, partie Blitz, sauvegarde de la partie et des coups, possibilité d'impression, de mise au point de problèmes, jeu en automatique, horloge temps réel.

LES JEUX D'AVENTURE

ISLAND (COMMODORE 64)

En croisière dans les mers du Sud, votre bateau fait naufrage et vous vous réfugiez sur une île déserte (mais sans Vendredi...). Pour survivre vous devrez trouver de la nourriture en pêchant, trouver à boire, envoyer des bouteilles à la mer, vous reposer. Pour ceux qui comptent sur leurs



il faudra choisir avec discernement et aussi essayer de ne pas mettre tous ses œufs dans le même panier. Ensuite les achats : photos par satellite de la Nasa, ravitaillement (pour combien de temps ?), équipe de plongeurs, kit de réparation (les icebergs sont nombreux dans le coin). Tout y est ? Paré pour l'appareillage ? On démarre ! D'abord trouver le Titanic. Pas si facile. Les photos de la Nasa sont un peu floues, et l'épave ne se distingue pas bien des bancs de poissons et des icebergs. Enfin, un jour, le coup de chance : l'épave est repérée !

TWIN KINGDOM VALLEY (C64)

Il était une fois deux rois qui régnaient dans une lointaine vallée d'un pays très, très éloigné. Naturellement, ils se détestent cordialement, ce qui entraîne pas mal de complications. Tout débute au bord d'un chemin, vers le centre de la vallée, c'est là que votre sens de l'aventure doit vous aider pour terminer cette journée en vie. Vous



pourrez vous reposer à l'Auberge des épées, où l'accueil est sympathique. Ce magnifique jeu d'aventure comporte plus de 175 écrans différents qui vous raviront par leurs graphismes et leurs couleurs très élaborées. Pour jouer, il suffit de donner des instructions en anglais ; cela peut être très bref (*N* pour north) ou plus bavard (*hit the guard with a hammer*). Les images sont très vite dessinées sur l'écran, puis après une dizaine de secondes celui-ci s'efface et un texte décrit l'endroit ainsi que les différents personnages qui s'y trouvent.

LES JEUX D'ADRESSE

JAWS (ZX SPECTRUM)

Jaws ! Jaws ? Ça ne vous dit rien ? Allons, un petit effort. Bon sang, mais c'est... *Les dents de la mer* bien sûr. Le rapport avec le film, en dehors des requins, n'est pas flagrant et le scénario n'est pas à la hauteur. Quelques petites astuces pour vous faire croire que vous n'avez pas déjà vu ce jeu, et le tour est joué. Une bonne image, avec des pieuvres qui vous envoient des décharges électriques du haut de l'écran, des requins plutôt paisibles, et vous, dans votre cage anti-requins (et à roulettes, s'il vous plaît) qui essayez d'en descendre un maximum. L'astuce : vous tirez avec deux



décharges en oblique, et vous jouez sur la hauteur des requins pour essayer de les atteindre. C'est fou ce qu'on invente, tout de même. Amusant, mais peu crédible, avec une forte impression de déjà vu.

BULLSEYE (ZX SPECTRUM)

Si vous tenez vraiment à épater vos amis, clouez votre téléviseur sur la porte de la chambre, emportez le clavier du Spectrum à environ 5 m et invitez l'assistance à disputer une partie de fléchettes. Au moins,




propres forces, il reste la solution du radeau : il faudra rassembler dix troncs d'arbre pour le construire. Mais les parages de l'île sont infestés de requins... Ce jeu d'aventure en français (enfin...) comporte des dialogues amusants, vivants et une bonne simulation du naufragé solitaire. On fait de jolis rêves pendant la phase de repos, cela permet de supporter stoïquement l'ouragan et les requins.

TITANIC (ZX SPECTRUM)

Les jeux d'aventure en français étaient plutôt rares. Il semble que cette situation évolue rapidement. En voici un qui propose un scénario original : retrouver le Titanic et récupérer l'or enfermé dans ses flancs. Première difficulté : le financement de l'opération. Les possibilités sont nombreuses, mais






vosre entourage ne risquera plus de recevoir une flèche mal placée en ouvrant la porte ! Ce logiciel au dessin très réaliste sera une excellente occasion de vous entraîner en toute bonne conscience. Et même si votre dextérité n'est pas vraiment améliorée par la pratique intensive du clavier, vous aurez au moins l'immense avantage d'avoir perçu l'un des insondables mystères de l'âme anglaise. Ne comptez pas trop sur la notice ou sur les textes explicatifs pour vous éclairer : tout Anglais est, dès son plus jeune âge, parfaitement initié aux diverses manières de pratiquer ce sport national, aussi des explications détaillées n'ont pas semblé indispensables aux auteurs du logiciel. Comprenez qui pourra. Toujours est-il que la simulation, très réaliste, est assez réussie. Quatre niveaux de jeu, cinq jeux différents, soit contre l'ordinateur, soit avec un partenaire.

GULP (ZX 81)

Aucune surprise. Le titre lui-même est déjà suffisamment parlant, si l'on peut dire : *Gulp* est bien une reprise du *Glouton* et du *PacMan*, mais arrivé assez tard sur le




marché, il a bénéficié de quelques améliorations qui le rendent original. On dispose en effet de cinq labyrinthes différents (le dernier est d'ailleurs dessiné avec les lettres du mot *gulp*, très agrandies). On peut également choisir plusieurs vitesses qui correspondent aux divers niveaux de jeu. C'est rapide, l'appareil réagissant très vite à la pression des touches. Le dessin est convenable pour un ZX 81.

LES JEUX DE COMBAT

ZAK 'S SON (DRAGON 32)

Tout le monde connaît la société Exxon, francisée en Esso, distributrice de produits pétroliers. On aurait pu penser que le célèbre Zaxxon (vous savez, l'avion qui se balade au-dessus d'une raffinerie) s'en était inspiré. Eh bien, pas du tout. Le Dragon nous dévoile la vérité : Zak 's son est le fils du colonel Zak Steel, un des as de la Deuxième. Il pilote son hélicoptère au cours d'une dangereuse mission au Vietnam.



C'est en noir et blanc, et l'hélicoptère est un peu plus lent que l'avion des origines. A part cela, le graphisme est très bien soigné et respecte bien l'idée originale avec une vue en trois dimensions, dans un décor toutefois assez simpliste. L'animation est bonne et le jeu est agréable. Dommage que ce soit vraiment un peu lent.

M.A.R.C. (ORIC)

Marc est un véhicule lunaire de sauvetage de la base Alpha. Un ravitailleur vous dépose à la surface de la Lune et, après avoir fait le plein de carburant, vous décollez pour accomplir votre mission. Elle est simple mais pas facile : il s'agit de



sauver les savants de la base en leur lançant une échelle de corde. Mais il faut vous protéger de tous les adversaires que vous pouvez rencontrer : fusées, hommes volants et autres objets mystérieux. Une des possibilités les plus intéressantes consiste à se déplacer dans les trois dimensions : haut/bas, droite/gauche et loin/près. Après avoir défini librement les différentes touches du clavier, vous pourrez utiliser cette possibilité qui rend le jeu très spectaculaire. Sonore, bon graphisme, action variée.

STAR CRASH (COMMODORE 64)

Un impressionnant générique du jeu se déroule sous nos yeux, aux accents martiaux de la *Symphonie du Nouveau Monde*. Mis en appétit, nous démarrons très vite. Pas de déception : la situation est un



mélange de *star trek* et de combat classique. L'action est en temps réel et les situations présentées sont d'un réalisme saisissant, les vaisseaux grandissent rapidement sur l'écran en bombardant sans interruption. Le vaisseau tremble sous le choc répété des impacts ennemis, le niveau d'énergie baisse dangereusement, c'est le moment de réagir et d'utiliser les missiles dont les soutes sont pourvues. Ce très bon jeu français utilise de façon remarquable les possibilités sonores du Commodore 64.

TRAITEMENT DE TEXTE POUR ZX SPECTRUM

Toute personne touchant de près ou de loin à l'écriture gagnera à utiliser un traitement de texte, qui sonne le glas des brouillons, des textes égarés. Nous avons testé deux logiciels pour ZX Spectrum, Tasword II et Scriptum.

Est-il vraiment possible de faire du traitement de texte sur un appareil bas de gamme ? La réponse de VO est positive. Pas très chers (environ 250 FF), les deux logiciels testés se prétendent « professionnels » ! Intéressant, mais qu'est-ce à dire ?


Pour commencer, une table de travail plutôt bien garnie : le Spectrum, bien sûr. Son magnétophone à cassettes, la télévision (allumée), une imprimante Epson FX 80 connectée (par un petit boîtier d'interface, évidemment). Pour contrôler, la petite Alphacom 32, thermique, à portée de la main. Examinons le plus ancien, le très britannique (d'origine) Tasword II, adapté au marché français (accents, explications, etc.). Le chargement ne pose aucun problème. Immédiatement l'écran propose une page vierge, avec un petit curseur clignotant en haut à gauche. En bas, deux lignes précisent les commandes essentielles et l'état du programme, comme sur les grands frères Apple ou IBM !

Commençons par taper un texte (pour le « traiter » bien sûr). Première surprise : les caractères qui apparaissent sur l'écran (64 par ligne) sont beaucoup plus petits que ceux que l'on trouve usuellement sur le Spectrum, et malgré tout le texte reste assez lisible. Au fur et à mesure de la frappe, la position (ligne et colonne) du curseur s'affiche en bas de l'écran. Il suffit de taper le texte sans se préoccuper des mots qui dépassent le bout de l'écran, ni même des fautes (il sera toujours possible de les corriger après).

En cas d'hésitation, à tout moment deux pages écran sont disponibles très facilement pour des explications. Je consulte la seconde. Une surprise agréable : on peut passer n'importe quand en 32 colonnes

(avec une bien meilleure lisibilité), l'écran se comporte alors comme une fenêtre mobile à volonté sur le texte. Pas mal.

Parmi les possibilités du programme : le centrage d'un titre, la justification automatique à droite et à gauche (les mots ne seront pas coupés, des espaces seront automatiquement répartis dans le texte), la recherche d'un ou plusieurs mots avec remplacement éventuel par un autre, la reproduction d'un bloc de texte, qui pourra être



Avec Tasword II (ci-dessus) comme avec Scriptum, les caractères sont plus petits que ceux qu'inscrit habituellement le ZX.

supprimé ou replacé ailleurs (il suffit de l'encadrer de deux marqueurs). Il est aussi possible d'imprimer des tableaux assez aisément : en effet, le programme ne compacte pas le texte imprimé, la contrepartie étant évidemment une certaine limitation de la longueur des textes, notamment sur le 16 Ko. Les caractères accentués, visibles sur le clavier à l'aide d'un cache spécial, apparaissent à l'écran. Trois modes de fonctionnement sont disponibles : normal (pour taper le texte), étendu (qui donne accès aux commandes) et graphique. On pourra aussi définir son propre jeu de caractères, si nécessaire. La notice, réalisée



Pour utiliser Scriptum, on pose sur le clavier du ZX un cache en plastique qui indique la nouvelle définition des touches.

à l'aide du programme, est très claire et très complète.

Moins bien présentée, la notice de Scriptum est elle aussi très complète. Scriptum, réalisé en France, a été pensé dans le même souci de simplicité d'utilisation que Tasword II, avec lequel il a de nombreux points communs. Un cache livré avec le programme indique les principales fonctions que l'on peut obtenir en mode étendu (ici aussi trois modes) et précise l'emplacement des lettres accentuées. Le programme se charge sans problème et, comme pour son homologue, il est possible d'en faire une copie pour des besoins personnels. La présentation sur l'écran est très voisine, avec un bandeau de deux lignes en bas de l'écran. Les fonctionnalités sont à peu près les mêmes : justification, déplacement et recopie d'un bloc, recherche d'un mot. Pas de centrage des titres mais possibilité de fixer automatiquement un certain nombre d'espaces en début de paragraphe. On pourra là encore avoir sur l'écran des lignes de 32 ou 64 caractères, mais le passage d'un mode à l'autre n'est pas possible, il est préférable de travailler en 64 colonnes. Le texte est compacté, ce qui permet d'avoir des textes environ deux fois plus longs qu'avec Tasword mais oblige à utiliser une astuce pour la réalisation de tableaux. On peut aussi redéfinir le jeu de caractères et adapter le programme à diverses imprimantes.


Autres traits communs aux deux programmes : on peut sauvegarder un texte en plusieurs parties et mélanger deux textes. L'adaptation aux microdrives est prévue et très simple à réaliser. Le reformatage d'un texte est toujours possible, on peut passer au Basic, puis revenir au texte, et enfin un programme d'apprentissage est disponible sur les deux cassettes.

Il est bien difficile de départager ces logiciels, très proches l'un de l'autre et tous deux très aboutis. Un léger avantage à Tasword pour sa fenêtre, le centrage des titres, la facilité de réalisation des tableaux et sa bibliothèque de programmes compatibles (comme les grands !). En contrepartie, plus de place disponible pour Scriptum, les blancs automatiques, une bonne facilité d'utilisation. Un seul véritable gagnant : l'utilisateur.

J. Deconchat

QUAND ORDINATEUR RIME AVEC BONHEUR

Privé par un accident de l'usage des bras et des jambes à l'âge de vingt ans, un conseiller juridique exerce aujourd'hui sa profession à l'aide d'un Apple II et d'un logiciel original mis au point par une équipe de chercheurs de Marseille.



Lorsque quelqu'un vous dit : « *Je suis célibataire mais je vis avec un ordinateur* », vous pensez à la cent millième anecdote de passion informatique. Vous tendez une oreille plus attentive quand votre interlocuteur ajoute : « *C'est pour moi un auxiliaire de vie, un prolongement. Supprimez-moi cet équipement, je tiendrai peut-être le coup quelque temps, mais la prochaine interview que vous ferez de moi, ce sera pour me demander ce que je pense des lits d'hospice.* »

Pourtant, celui qui prononce ces paroles, André-Pierre Lombard, de Six-Fours dans le Var, n'est pas homme à se laisser aller. Privé de l'usage de ses quatre membres par une rupture des vertèbres cervicales au cours d'un accident de montagne à l'âge de vingt ans (il en a aujourd'hui quarante-

sept), son souci constant a été d'atteindre le maximum d'indépendance. « *Même chargé d'un handicap lourd, il faut continuer à vivre. Et vivre, c'est aussi tenir son rang dans sa famille et au sein de la société, du monde tant social qu'économique, politique, culturel, professionnel...* Le plus important est sans doute de tenir sa place professionnelle. » M^e Lombard (après une longue insertion dans le travail social) est aujourd'hui conseiller juridique : « *J'exerce cette profession à plein temps et représente des clients dans les tribunaux un peu partout en France.* » Pour quelqu'un qui ne peut pas faire un pas ni tenir une feuille de papier, c'est surprenant. Dans ses déplacements, dans les gestes élémentaires de la vie quotidienne, André-Pierre, bien évidemment, a besoin d'un assistant, de ce que la

Sécurité sociale appelle la tierce personne. Mais il passe ses journées de travail et ses nuits de repos seul... Seul avec l'ordinateur. « *Le matériel de base est un simple Apple II, qui ne se trouve pas dans mon bureau mais dans une autre pièce. Je ne suis pas encombré de matériel informatique à côté de moi. A l'unité centrale s'ajoute un lecteur de disquettes pour le logiciel.* » L'ordinateur est équipé d'un synthétiseur vocal : il reconnaît la voix de son maître, mémorise un certain nombre de mots représentant des fonctions. « *Il répond à l'interpellation orale que je lui adresse en me rendant la fonction demandée. En même temps qu'il ordonne l'action, il l'affiche sur l'écran vidéo qui est à mon côté. Bientôt, il pourra me répondre avec sa propre voix, il y aura un dialogue.* »

AU COUP DE SIFFLET

Le téléphone sonne. Dans le micro fixé à son fauteuil roulant électronique, près de son visage, André-Pierre ordonne : « *Décroche* », puis il siffle pour valider l'ordre. Aussitôt, un amplificateur diffuse la voix de la correspondante : une cliente qui a des problèmes avec une succession. Long dialogue professionnel, puis : « *Raccroche* », suivi du sifflement. Silence. André-Pierre en profite pour tamiser le soleil varois en ordonnant la fermeture du store de la grande baie située derrière lui. Le processus est le même : un ordre suivi d'un court sifflet. « *Le sifflement a pour but d'éviter tout malentendu entre l'ordinateur et moi : il pourrait me comprendre de travers et exécuter un ordre tout à fait inopportun. Mais avec la vérification sur écran et ce petit coup de sifflet qui signifie "Nous sommes d'accord, vas-y", il n'y a aucun risque.* » Et dans le cas où le maître est enrôlé ou bien a un quelconque problème de prononciation ? En deux ou trois relectures au maximum, l'ordinateur réapprend sa voix.

Un état d'esprit nouveau face au handicap

Ainsi, le conseiller juridique (qui surveille son palier par un petit écran) peut commander l'ouverture de sa porte, le fonctionnement de sa télévision, de son magnétoscope, de la chaîne hi-fi, d'un magnétophone (sur lequel il a enregistré des livres de droit), des lampes, du chauffage, etc. Il peut appeler ses correspondants au téléphone. Il a accès à une banque de données juridiques (Sydoni) par l'intermédiaire de Télétel.

Autre ouverture d'importance : l'accès au compte bancaire. « *Par Télétel, je connais la position, le mouvement de mon compte et je peux effectuer toutes les opérations à partir de chez moi, en une relation discrète entre l'ordinateur et moi, sans avoir besoin de donner à quelqu'un une procuration sur mon compte personnel.* »

Dès le soir, le collaborateur de M^e Lombard est libre, la gouvernante rentre chez elle. Tous deux ont l'esprit tranquille, aucun sentiment de culpabilité à laisser ce tétraplégique, totalement immobilisé, seul sur son lit : « *J'ai à mon chevet un téléphone avec amplificateur dont il n'est pas nécessaire de décrocher le combiné. Il est équipé d'un système "alarme" : je ne compose aucun numéro, j'accède à un numéro d'urgence uniquement par un triple sifflement. Aussitôt ma gouvernante décroche, nous conversons et elle avise.* » Inutile de préciser qu'il ne s'amuse pas à déranger qui que

ce soit en pleine nuit pour des brouillilles. Il a une conception très philosophique de l'urgence : « *L'équipement à lui seul n'accomplit pas de miracle. Cela suppose aussi un état d'esprit nouveau du handicapé par rapport à son handicap. Un handicapé qui ne saurait pas supporter qu'une mouche demeure quelques secondes sur son front ou le bout de son nez sans que quelqu'un la chasse immédiatement, celui-là ne se satisfera pas de l'ordinateur. Pourtant, dans une vie humaine, cette petite gêne ne pèse pas plus lourd que la patte de la mouche...* »

Durant vingt-sept ans, André-Pierre assumait ses activités, études, vie professionnelle et culturelle, au prix d'immenses difficultés. C'est un de ses amis qui le mit sur la voie il y a deux ans : « *Passionné d'informatique et d'électromécanique, il pensait qu'on pouvait, avec ces techniques, m'assurer des moyens d'indépendance, une autonomie.* » Au cours de leurs recherches, ils ont appris qu'une équipe formée de médecins du Centre de réadaptation fonctionnelle de Valmante et de chercheurs du laboratoire informatique du centre hospitalier de Marseille travaillait à un système identique à celui auquel ils pensaient : le Tétravox. Ils ont aussitôt pris contact. Depuis, mise au point et amélioration se poursuivent dans une étroite collaboration. « *Dans cette relation entre eux, chercheurs, et nous, utilisateurs, la démarche s'est vite révélée ef-*

TETRAVOX

Le système fonctionne à partir d'un Apple II. Le module d'interface joignant les différentes commandes d'environnement au système de base a été construit sur mesure. La carte de reconnaissance vocale, originale elle aussi, est l'œuvre de la société Ingénierie Projets et Produits, à Venelles. L'utilisateur énonce un mot sélectionné dans un catalogue écran qu'il a lui-même enregistré (les 48 Ko de capacité mémoire contiennent également la fonction d'auto-apprentissage). Après une validation par sifflement, l'ordre est exécuté soit par transmission électrique (porte, téléphone...), soit par infrarouge (télévision, chaîne hi-fi...). L'ensemble peut être installé aussi bien dans une chambre de clinique que chez un particulier.

Mis au point dans le laboratoire de la faculté de médecine de Marseille par l'équipe du professeur Michel Roux (Roland Sambuc, Jean-Pierre Aurrand-Lyons et Marie-Ange Pector), Tétravox est commercialisé par la société Protéor, 11, rue des Buttes, 21100 Dijon. Tél. : (80) 71.50.78.



ficace. L'équipe de Valmante apportait son savoir-faire, c'était la matière grise essentielle, fondamentale, et moi j'étais demandeur, je faisais part de mes besoins. C'est la première fois que je vois des relations handicapé-médecin établies dans une démarche commune. Jusqu'à maintenant, le médecin était celui qui savait, et le handicapé celui qui subissait. Ici, il y a une véritable collaboration, une véritable osmose entre la recherche et son application. On ne se contente plus de soigner pour soigner. L'objectif essentiel devient la réinsertion sociale. »

L'histoire d'André-Pierre Lombard est une réponse percutante à tous les détracteurs de l'informatique domestique considérée bien souvent comme un gadget. La route fabrique des handicapés plus ou moins lourds à tour de bras. Pour eux, pour leurs familles, c'est la hantise de la dépendance totale : « *Il faut recourir à la constance d'une tierce personne. En changer souvent : personne ne peut tenir longtemps dans cette fonction épuisante. Avec l'ordinateur, l'entourage d'un grand handicapé n'a plus à faire abnégation de quoi que ce soit. Chacun peut avoir ses occupations, ses loisirs, sans inquiétude, sans mauvaise conscience de part et d'autre.* »

L'équipement que nous avons vu à Six-Fours coûte cher, environ 30 000 francs pour l'informatique, sans compter les installations électriques annexes. Pas à la portée des bourses moyennes. Mais diffuser cette expérience dans les milieux médicaux, les centres de rééducation, c'est aller dans le sens d'un affinement de la recherche, d'une diffusion à plus vaste échelle et — qui sait — d'une prise en charge par les pouvoirs publics. Un énorme espoir pour les malades, accidentés, paralysés, pour peu qu'ils fassent preuve de détermination et de curiosité : « *Il faut qu'il y ait une demande précise, une recherche individuelle. Il faut accomplir une démarche volontaire, s'assumer avec un sens certain de la responsabilité. Les personnes atteintes d'un handicap ne doivent pas croire que tout leur est dû : rien n'est dû à personne.* » Mais, et André-Pierre Lombard ne craint pas de l'affirmer : « *Au bout du chemin, c'est le bonheur.* »

Isabelle Cabut √

**GRAND
CONCOURS**
Eureka!
POUR COMMODORE 64
ET SPECTRUM 48K

**JOUEZ
ET
GAGNEZ**

UN CHEQUE DE

250000

AVEC LE JEU D'AVENTURES

Eureka!

249
AUTRES
PRIX A GAGNER

**250 KILO-OCTETS DE PASSIONANTES AVENTURES
CONÇUES POUR COMMODORE 64 ET SPECTRUM 48K**

GAGNEZ 250.000 F ET SAUVEZ LE MONDE!

LE TALISMAN TEMPOREL

Au cours de la dix-septième mission Apollo, les astronautes américains découvrent sur la Lune un étonnant cristal poli de 40 cm de côté. Réfractaire à toute analyse, le talisman explose sous l'effet de rayons laser, qui dispersent chacun de ses angles. Grâce à des ondes radio, 3 des coins sont retrouvés, mais 5 autres manquent toujours.

Comme par coïncidence, la Lune connaît de très fortes secousses sismiques. Selon le Dr Majid, elles sont liées à l'explosion du cristal et la lune serait elle-même sur le point d'exploser, bombardant la Terre de gigantesques météorites. Il affirme, d'autre part, que chaque coin manquant a été propulsé dans l'espace temps allant de la préhistoire à l'époque moderne.

Votre mission consiste, avec l'aide de la Nasa et de son Chronotron, à remonter le temps pour les rapporter.

A chaque étape vous devez user de toute votre intelligence pour résoudre chaque énigme ; votre adresse vous aidera à survivre. Eureka, en proposant un jeu d'Arcade suivi d'un jeu d'Aventure, teste parfaitement les qualités que l'aventure au réel exigerait de vous.

Vous désirez participer au Concours Eureka : c'est très simple. Il faut que vous possédiez, soit un système Commodore 64 ou Spectrum 48K et acheter le programme Eureka... A vous de jouer.

Pour découvrir la bonne réponse, il faut, tout en reconstituant le cristal, décoder les énigmes contenues dans les poèmes et les illustrations.

- Le premier à nous télégraphier la bonne réponse recevra le Chèque de 250.000 F.

- Le second gagnera un voyage d'une semaine pour 2 personnes.

- Les 3 suivants, des bons d'achat de 5.000 F TTC.

- Les 245 autres, des bons d'achat de 100 F TTC.

COMMENT GAGNER ?

Vous avez reçu la cassette de jeu et son fascicule. Un bon de garantie, surtout destiné à formaliser votre participation, comporte 2 volets : un que vous devez absolument conserver, l'autre que vous devez impérativement nous retourner dûment rempli. Il constitue la seule véritable preuve de votre participation. N'oubliez donc surtout pas de nous le retourner. Si, d'autre part, vous avez découvert la bonne réponse, ne nous téléphonez pas ! Adressez-nous un télégramme répondant aux conditions prévues dans le règlement.

Eureka est un programme aussi spectaculaire qu'une super production de cinéma. Les graphismes et les animations sont surprenantes de vérité. La bande sonore et les bruitages vous replongent, grâce à une simulation parfaite, dans chacune des cinq époques. Vous percevrez tout.

Il est joint à ce programme un fascicule détaillé qu'il est essentiel de lire attentivement. Illustré, il contient toutes les explications du jeu et les énigmes auxquelles il vous faudra répondre.



IAN LIVINGSTONE

Déjà auteur de romans d'aventure, vendus à plus de deux millions d'exemplaires, Ian Livingstone est le créateur d'Eureka.

Il a imaginé les énigmes et les pièges les plus tortueux. Il est d'ailleurs le seul, pour l'instant, à connaître la bonne réponse. Programmé par les équipes d'Andromède, sous la direction de Donat Kiss et Andras Csascar, Eureka représente 5 années de travail et le concours de 4 graphistes, 2 musiciens et d'un professeur de logique.

Nous voulions une aventure qui vous pousse dans vos derniers retranchements. Ils l'ont fait !

Eureka, c'est cinq aventures en une seule cassette.

Remontez le temps et sauvez le monde !

AGE PREHISTORIQUE

Seul, sans défense, vous vous retrouvez à l'aube des temps. Autour de vous ? la jungle, le bruissement des feuilles, des pas dans les broussailles. Votre sang se fige. Une ombre immense vous recouvre. Le sol tremble.

LA ROME ANTIQUE

Le départ de la course de char va être donné. Les autres concurrents vous observent et vous clouent du regard. tous au même gabarit, ils vous dépassent de deux têtes et leurs chevaux semblent mieux entraînés que le vôtre. Vous parcourez le stade du regard. La course est partie !

LE MOYEN AGE

Les créneaux de la Tour de la Fée Morgane ne peuvent rien pour empêcher la brise glaciale de transpercer votre armure. Seul en haut de cette tour, vous entendez une voix qui vous crie de la rejoindre, là, dans l'ombre. Derrière vous, des pas résonnent. Vous vous décidez à descendre au plus profond de la tour. Des hurlements déchirent la nuit...

COLDITZ

Un long couloir, gris, sombre et glacé. Vous avancez pas à pas, attentif au moindre bruit. Du bout du couloir vous parvient une conversation assourdie. A votre droite, une porte ! Sur la porte un mot : VERBOTEN ! Vous l'ouvrez. Le bruit métallique des bottes se rapproche. Vous serrez les poings.

LES CARAÏBES MODERNES

Vous remontez le temps à la vitesse de la lumière. Dans l'immense laboratoire du Dr Von Berg, l'écran de l'ordinateur affiche les informations. Callé dans un fauteuil, les mains posées sur le clavier, vous vous préparez à un duel où l'arme est l'esprit...

EXTRAIT DU RÈGLEMENT

La Société PROSPECTIVE INTERNATIONALE DE DISTRIBUTION, dont le Siège Social est situé 39, rue Vicor-Massé - 75009 PARIS, organise à partir du 1^{er} Décembre 1984, un Concours avec obligation d'achat intitulé EUREKA. Le premier dépouillement aura lieu le 31 Mars 1985. Si nécessaire, un dépouillement mensuel sera ensuite effectué jusqu'à ce que les 250 Prix soient distribués. Ce concours est ouvert à toute personne physique résidant sur un territoire francophone, à l'exception du Personnel des Sociétés organisatrices ainsi que toute personne ayant participé à l'élaboration, la promotion, la distribution et la vente du jeu EUREKA. Pour participer au Concours, il faut : acheter le jeu EUREKA et renvoyer le Bon de Participation joint ; pour gagner, il faut être l'un des 250 premières réponses aux énigmes contenues dans le jeu et ce, par télégramme. Le règlement complet a été déposé chez Maître JAUNATRE, Huissier de Justices à PARIS, et peut-être obtenu, sur simple demande accompagnée d'une enveloppe timbrée à :

Concours EUREKA - 39, rue Victor Massé - 75009 PARIS.

TELEGRAMME

VOUS AVEZ LA BONNE REPONSE

BRAVO - STOP. ADRESSEZ-NOUS

UN TELEGRAMME SELON LES

INDICATIONS DU RÈGLEMENT - STOP.

ENCORE TOUTES NOS FELICITATIONS

- EUREKA - STOP.

BON DE COMMANDE

Je désire recevoir le JEU EUREKA SUR CASSETTE, au prix de 250 F. Je ne le recevrai qu'à partir du 1/12/1984, date de début du concours ; et mon règlement ne sera encaissé, au plus tôt, que 8 jours avant la livraison du jeu.

JEU EUREKA POUR COMMODORE 64 250 F TTC.

JEU EUREKA POUR SPECTRUM 48 K 250 F TTC.

Nom _____ Prénom _____

Adresse _____

Ville _____ Code postal : | | | | |

Ci-jointe la somme de F _____ TTC, par chèque bancaire à

l'ordre de EUREKA INFORMATIQUE, 39/41, rue Victor-Massé - 75009 PARIS.

Tout le monde p l'informatiq Donc tout le mo Donc Alice ne

1199F
console + livre

Alice va supprimer vos jugements négatifs sur l'informatique. Celle-ci vous ennueie parce que vous la croyez ardue, elle vous effraie par son jargon de technicien ?

Alice va vous séduire par sa simplicité et la clarté de son apprentissage. Alice c'est un livre et un ordinateur, conçus l'un pour l'autre, inséparables.

Un livre hyper clair, à portée de tous, à feuilleter quand vous voulez, qui vous concocte une passion pour l'informatique en moins de temps qu'il n'en faut pour le dire.

C'est un ordinateur sur lequel vous pourrez aisément mettre en pratique votre nouvelle passion. Vous lisez ? Et bien programmez maintenant.

eut comprendre ue avec Alice. nde va l'acheter. coûte pas cher.

Alice s'adaptera parfaitement à votre niveau. Vous êtes débutant ?
Alice est un ordinateur pour débutant. Vous devenez
confirmé. Alice est un ordinateur évolutif.

Amplifiez la puissance d'Alice en branchant
l'extension mémoire, le lecteur enregistreur de programme
et l'imprimante, rien ne peut vous arrêter
désormais, même pas son prix. Pour 1.199 F
Alice va vous rendre gourmand
d'informatique. Merveilleux non ?



Alice
MATRA ET HACHETTE

Une merveille de simplicité.

S.F.C.E. présente

**Le nouveau standard
MSX SANYO**

MSX now!

**Les révolutions sont encore possibles
en micro-informatique. La preuve : le standard MSX.**

à partir de
2.521 F*



Avec MSX, le terme compatibilité prend tout son sens, puisque tous les périphériques, tous les programmes au standard deviennent interchangeables.

Une vingtaine de fabricants se sont déjà ralliés à MSX, mais seul SFCE vous offre dès maintenant la disponibilité du MSX SANYO.

Une super occasion de vous "brancher" sans risque, à bon prix, avant l'heure.

**Revendeurs ou utilisateurs potentiels,
découvrez dès maintenant, votre MSX SANYO.**

ARCANE Communication

S.F.C.E.

*Prix au 1.09.84
2.521,09 F.H.T. -
2.990,00 F TTC

 **SANYO**

SFCE, une Société Française, ayant réalisé en 1983 un C.A. de 250 MF, dont 35 MF à l'export.

SFCE, c'est :

- la distribution exclusive de SANYO en France,
- la conception des matériels SANCO,
- les départements péri-informatique et OEM,
- plus de 300 points de compétence en France.

Veuillez me faire parvenir une documentation MSX SANYO V.O.

Nom _____ Sté _____

Prénom _____ Fonction _____

Adresse _____

Code postal _____ Tél. _____

Bon à découper à retourner à SFCE 8, avenue Léon Harmel, 92167 Antony Cedex

PANORAMA DES LOGICIELS

**GUIDE
PRATIQUE 3**

DE JEUX ÉDUCATIFS

L'informatique à l'école, c'est presque une réalité. Sinon universelle du moins en voie de développement rapide et encouragé. Dans ce contexte, il est normal que les éducateurs (enseignants et parents) possédant un appareil à la maison s'interrogent sur les qualités des logiciels dits éducatifs (didacticiels ou jeux). Le marché galope, et dans ses cabrioles il n'est pas toujours facile de reconnaître la bonne démarche pédagogique. En effet, il ne suffit pas de coller une étiquette sur n'importe quel jeu ou exercice de répétition plus ou moins démarqué de la bonne vieille leçon particulière pour obtenir un produit digne de figurer dans une programmation scolaire ou familiale. L'aspect ludique lui non plus ne s'apparente pas au

n'importe quoi de joyeux : ce n'est pas le petit avion naviguant sur écran dans le ciel de France, à lui tout seul, qui fera du réfractaire à la géographie un fan de la nomenclature des sous-préfectures, ni le brontosauve bondissant à travers les millénaires qui aidera à découvrir la géologie. Le rôle du logiciel éducatif est d'utiliser le « plus » qu'apporte l'informatique : développer le sens de l'observation, la logique du raisonnement, l'organisation du travail et un certain goût pour la persévérance.

En fonction de ces critères, auxquels on ajoutera l'exigence esthétique, tant sur le plan de l'image que de l'intelligence du texte, Votre Ordinateur propose une sélection parmi la très nombreuse production mise à la disposition du jeune consommateur. Le tableau ci-dessous facilitera un choix rapide.

Matériel	Titre	Niveau	MEV	Support CKD*	Nbre de manettes indis.	Prix public	Importateur ou distributeur
ALICE	Le cartable Alice	Entrée en 6 ^e	4 Ko	C	0	295 FF les 4	Infogrames
APPLE IIc, II+ ou IIe	Sur les traces du Déirdron	A partir de 10 ans	48 Ko	D	0	500 FF	Ediciel
	Fractions en folie	A partir de 8 ans	48 Ko	D	1	350 FF	Ediciel
	Arithmétique	A partir de 7 ans	48 Ko	D	0	695 FF	Sivéa
	Savoir compter	A partir de 7 ans	48 Ko	D	0	475 FF	Sivéa
	Augmentez votre vocabulaire	A partir de 7 ans	48 Ko	D	0	315 FF	Sivéa
ATARI	La quête du Graal	A partir de 8 ans	16 Ko	C	0	249 FF	Hatier
	Concentration	6/12 ans	16 Ko	C	0	99 FF	Atari
	Insectivores	6/12 ans	48 Ko	D	0	129 FF	Atari
	Les bonbons et le chaos	6/12 ans	16 Ko	C ou D	0	C : 90 FF - D : 129 FF	Atari
ORIC-ATMOS	Cubes	5/12 ans	16 Ko	C	0	129 FF	Atari
	Je découvre la musique	A partir de 8 ans	48 Ko	C	0	190 FF	Oric France
	Tic Tac	A partir de 10 ans	32 Ko	C	0	120 FF	Loricels
COMMODE 64	World Geography	Entrée en 6 ^e	64 Ko	C	0	70 FF	Oric France
	Quizmaster	A partir de 7 ans	64 Ko	C ou D	0	C : 190 FF - D : 240 FF	Procep
DRAGON 32-64	Mon beau sapin	5 ans	8 Ko	K	0	296 FF	Aselec
	Shape Up	4/7 ans	32 Ko	C	0	200 FF	Goal Computer
ELECTRON	Number Chaser	4/11 ans	32 Ko	C	0	200 FF	Goal Computer
	Tree of Knowledge	Tous âges	32 Ko	C	0	160 FF	Sterco International
HECTOR HRX	Toute la conjugaison	12/14 ans	19 Ko	C	0	240 FF	Micronique
	Le tour de France en avion	7/12 ans	8 Ko	C	1	120 FF	Spid
LASER 200	J'apprends le clavier	A partir de 10 ans	16 Ko	C	0	89 FF	Video Technology
	Maths 1	A partir de 4 ans	16 Ko	C	0	89 FF	Video Technology
LYNX	En route vers la Galaxie	A partir de 9 ans	96 Ko	C	0	190 FF	Squirelle
	Logiformes	4/8 ans	48 Ko	C	0	190 FF	Squirelle
MO 5	Motus	A partir de 7 ans	8 Ko	K	0	295 FF	Vifi-Nathan
MO 5-TO 7	Multiplications/Casse-tête	8/10 ans	6 Ko	C	0	150 FF	Vifi-Nathan
	Attrape-mot	8/9 ans	16 Ko	C	0	95 FF	No Man's Land
	Kim	7/8 ans	16 Ko	C	0	95 FF	No Man's Land
TI 99/4A	Minus mission	6/9 ans	16 Ko	K	0	270 FF	Orviduel
	Démolition division	6/9 ans	16 Ko	K	0	270 FF	Orviduel
YENO SC 3000	Le maître du calcul mental	7/10 ans	16 Ko	C	0	99 FF	I.T.M.C.
	Addition-soustraction	7/10 ans	16 Ko	C	0	99 FF	I.T.M.C.
ZX 81	Conjugaison française 1	6/7 ans	16 Ko	C	0	95 FF	Video Telemat Report
ZX SPECTRUM	Histoire	15 ans	16 Ko	C	0	54 FF	Ere informatique
	Quatre jeux pour enfants	4/8 ans	16 Ko	C	0	90 FF	Run Informatique

* C = cassette K = cartouche D = disquette

VO2 alicie tandy mc 10

ALICE-TANDY MC 10... ALICE-TANDY MC 10... ALI

LE CARTABLE ALICE. Entrée en sixième : une bonne idée pour cette série de quatre cassettes destinées à faire réviser les points noirs du français et des mathématiques aux enfants sortant de CM2.

Les deux cassettes de mathématiques contiennent chacune six programmes, de valeur un peu inégale. Les thèmes pro-



posés sont très orientés sur le calcul : écriture d'un nombre en chiffres, pesée, conversion heures/minutes/secondes, calcul de pourcentage, codage et décodage de plaques d'immatriculation italiennes, remettre les signes opératoires dans un calcul, surfaces (on dirait plutôt aires) et périmètres de carrés et de rectangles, surfaces et volumes, encadrement de fractions, comparaison de fractions, suites proportionnelles et jeu de saute-mouton. La présentation est plutôt austère, mais les programmes sont assez bien conçus et offrent une bonne souplesse d'utilisation ; on peut regretter que la partie calcul soit aussi privilégiée, et l'ensemble m'a semblé un peu abstrait, mais l'idée de base est séduisante, et cela fonctionne sur un thème en version de base. Alors...

Les deux cassettes de français semblent offrir plus de souplesse que les cassettes de math. En effet, tous les programmes sont aisément modifiables et les indications pour changer les listes de mots sont données dans le manuel (par ailleurs fort bien conçu). La première cassette propose trois programmes sur les termi-

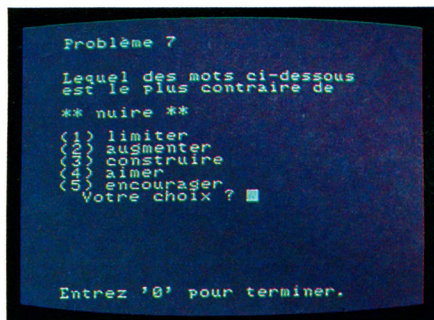
naisons, deux exercices à trous sur *ses* ou *ces* et sur *leur* ou *leurs*, et un programme sur les homonymes. La seconde propose deux autres exercices à trous, un exercice sur le rôle de *que*, un exercice de conjugaison des verbes irréguliers au présent de l'indicatif, des phrases à mettre à l'indicatif présent et un exercice d'analyse fonctionnelle ; tout cela est sérieux, un peu austère même et la mémoire de 4 Ko ne permet pas beaucoup de fantaisie aux concepteurs : on retombera rapidement sur les mêmes exemples et l'intérêt sera sans doute vite émoussé. Mais, encore une fois, c'est une bonne initiative.

Et les autres...

EXERCICES DE CALCUL POUR ALICE. POINT BAC MATHS 1 ET 2, POINT BAC FRANÇAIS. Éditeur : Ediciel.
LE MOTEUR À EXPLOSION. ÉCOLOGIE CYCLE DE VIE. L'ÉNERGIE NUCLÉAIRE. LA GÉOGRAPHIE MONDIALE. LA FRANCE. Éditeur : Infogrames.
ALPHABÉT. LETTRES EN DÉSORDRE. LIRE VITE ET BIEN. MULTIPLICATION CASSETTE. Éditeur : Vifi-Nathan.

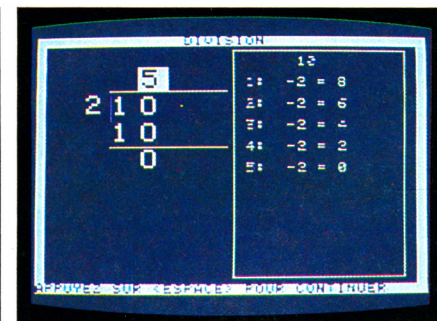
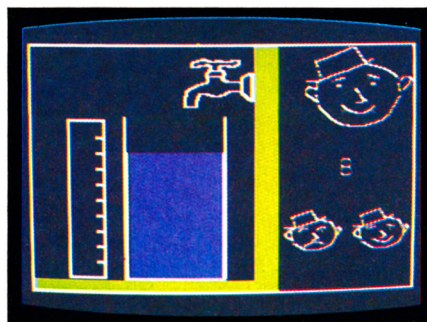
VO3-7 apple IIc, + et e

APPLE II C... APPLE II +... APPLE II E... APPLE II C... APPLE II C... APPLE II C...



AUGMENTEZ VOTRE VOCABULAIRE. Une idée intéressante, mais pas exploitée de manière très convaincante : dix leçons proposant chacune une quarantaine de questions, dont le niveau augmente progressivement, sur les synonymes et les antonymes. Un mot est affiché, puis une liste de cinq mots, parmi lesquels il convient d'opérer le choix convenable. Une présentation bien austère et une série d'exercices qui deviennent vite lassants. On obtient, à la demande, un score sous la forme d'un pourcentage de réponses justes. C'est tout de même un peu triste. À utiliser uniquement en classe.


SAVOIR COMPTER. On peut s'amuser en apprenant le calcul : ce logiciel en huit tableaux et douze mouvements devrait vous en convaincre. Très remarquablement conçu au niveau du dessin, avec une animation et une sonorisation réussies. Les huit modules proposés permettront d'aborder la notion de nombre sous plusieurs aspects : blocs de couleur, billes en mouvement, formes diverses, hauteur d'eau, comparaison de poids, de longueurs, additions et soustractions simples. Le programme comporte un mode démonstration, permet de choisir le module essayé, d'enregistrer les noms et les résultats des élèves, etc. Très complet, mais difficile à utiliser pour un enfant seul, c'est un bon exemple de logiciel pédagogique élaboré, qui devrait donner de bons résultats s'il est convenablement employé.



ARITHMÉTIQUE. Un programme intéressant, manifestement très bien étudié, qui propose de donner à l'élève la maîtrise des quatre opérations : il lui apprend d'abord comment compter, puis passe à l'addition de chiffres sans et avec retenue, de nombres à deux chiffres sans et avec retenue, à trois chiffres, et ainsi de suite. Une petite démonstration est effectuée avant de passer la main à l'utilisateur. L'aide de l'enseignant est néanmoins nécessaire pour utiliser convenablement ce logiciel qui offre une bonne lisibilité et une très grande souplesse d'emploi, ainsi que des contrôles qui permettent de s'assurer que l'élève a atteint un niveau convenable dans l'étude poursuivie.

Un bon programme destiné particulièrement aux élèves ayant des difficultés en calcul.


SUR LES TRACES DU DÉIRDRON. En découvrant ce logiciel, j'ai regretté de ne plus être cet enfant de dix ans capable de rêver encore à des aventures fantastiques. Le Déirdron, c'est la



quête du Graal : un objet magique « qui vous initiera au Secret de l'Univers ». Sur *Métallica*, le vieil oncle Archibald m'attend. Il a fait construire l'Astrovelle, « curieux mélange de montgolfière et de jeep tout terrain ». Archibald est mon oncle préféré. Il possède une malle pleine de trésors amassés dans ses voyages – patte de crabe des marais, amphore de fumée rouge, etc. Il me les confie pour que je les vende et que je puisse m'équiper. Aux Galeries galactiques, j'achèterai une jauge, un « gratte-dos téléguidé » et quelques logiciels pour nourrir l'ordinateur de bord de mon

Astrovelle. Bientôt, je pourrai partir. Peut-être trouverai-je le Déirdron – si je ne me perds pas en route dans le marais noir. Saurai-je me rappeler les sages conseils de mon oncle ? Poétique, bien illustré par des graphismes animés attrayants, *Sur les traces du Déirdron* est un très beau logiciel éducatif, riche de situations favorisant les qualités d'observation, de raisonnement, de persévérance et d'organisation. Il aidera à développer le goût de la lecture.

FRACTIONS EN FOLIE. Après avoir assimilé la règle du jeu, petits ou grands (à partir de sept ans) y prendront plaisir. Chevauchant un kangourou à ressort, on parcourt, à des vitesses qui ne dépendent que de l'habileté, des « échelles » (sortes de trottoirs flottant




dans l'espace). Gare à la chute en bout de piste : vous redescendez de niveau. Pour monter, vous découvrirez l'ascenseur à l'endroit de l'échelle qui correspond à la fraction proposée. Il faudra estimer sa position et se placer sur la fraction visualisée par des petits carrés qui pendent (exemple : $1/7$ sera représenté par un carré creux sur six carrés pleins). Au passage, le score est augmenté si l'on détruit les « mauvaises » fractions. Un jeu de plus en plus passionnant à mesure que sa rapidité augmente, bien adapté aux différents niveaux des joueurs et proposant une approche intuitive très pédagogique d'une notion mathématique qui peut sembler rébarbative à certains. Dommage que les explications fournies à la fois sur la notice et dans le programme soient peu claires.

Et les autres...

Un catalogue très riche (trop !).
BALISTIQUE. AUGMENTEZ VOTRE VOCABULAIRE 1 ET 2. Éditeur : Ciel bleu.
J'EXPLORE L'ESPACE EN CALCULANT. POINT BAC (4 en maths, 2 en physique, 1 en français). Éditeur : Ediciel.
FRACTIONS. SAVOIR COMPTER. CONCENTRATION. Éditeur : Computerre.
LA BELLE AU BOIS DORMANT. Éditeur : Vifi-Nathan.

CONCENTRATION. Vingt cases sur l'écran. On en découvre une, puis une autre, selon une idée déjà utilisée dans de nombreux logiciels. Mais ici, sous les cartes, on trouvera soit une fraction écrite sous une forme classique, soit une suite de losanges en deux couleurs : il faudra dès lors établir si le rapport du



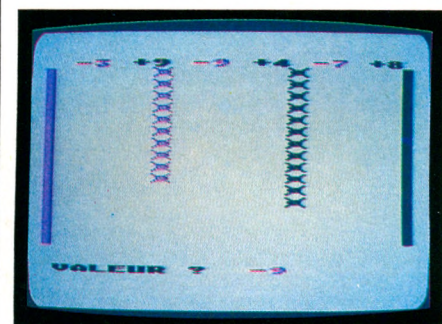
nombre des losanges de chaque couleur est égal ou non à la fraction obtenue. Le jeu demande une bonne maîtrise de cette notion de fraction et de la mémoire, car le score obtenu sera d'autant meilleur que l'on aura éliminé toutes les fractions avec le moins d'essais possibles. Un logiciel qui renouvelle d'une manière intelligente le vieux thème des cartes retournées.

CUBES. Un véritable jeu, assez simple, mais de conception plutôt attrayante. Un carré de neuf cases apparaît sur l'écran, puis divers chiffres se répartissent sur ces cases et au-dessous un total est proposé. À l'aide des manettes de jeu, on va tracer des séparations verticales ou horizontales sur le carré pour que l'ensemble des chiffres situés à l'intérieur d'un même périmètre ait pour total le chiffre indiqué. On peut jouer seul ou à deux, et l'on choisit en début de jeu le nombre de manches que l'on désire disputer. On peut également décider du niveau de difficulté, du total à réaliser ; des variantes sont possibles, même en cours de partie. Simple, astucieux et bien réalisé.




atari VO5
600 et 800 xl

INSECTIVORES. Bzz... À droite les insectes bleus. À gauche les insectes



rouges. En haut de l'écran quelques nombres. Bizarre. Au signal, les deux armadas de bestioles se précipitent l'une vers l'autre et s'entre-dévorent. Évidemment, il en reste toujours quelques-uns d'un côté ou de l'autre. Au joueur de s'arranger pour supprimer tout ce vilain petit monde : il choisit parmi les chiffres affichés, positifs ou négatifs selon le cas. L'idée est de faire saisir à un jeune enfant la difficile notion d'entier relatif.

MON BEAU SAPIN (série Comptines). Le feu brûle dans la cheminée, l'arbre de Noël resplendit de boules multicolores. Amédée, le gentil robot, s'anime dans un cadre accroché au mur pendant que le synthétiseur polyphonique joue doucement *Mon beau sapin...* Cette scène et cette comptine seront prétexte à de multiples activités d'expression, d'observation, de comptage et de prélecture pour les enfants de maternelle (cinq ans). Ainsi devront-ils




calculer le nombre de boules par couleur, deviner le complément à dix, reconnaître les éléments de l'image et s'en-

commodore 64

VO1

traîner à un Kim musical. Enfin, la chanson leur sera rejouée pendant que défileront à l'écran ses paroles. Un produit très soigné, bien adapté aux jeunes enfants. On appréciera la simplicité des manipulations, ainsi que le choix de la cartouche comme support, qui facilite l'utilisation avec les petits. La série proposée par Aselec comprend en outre *Le pont d'Avignon*, *Le petit navire*, etc. Ils sont d'une grande qualité pédagogique et ne manqueront pas de plaire, au moins aux enseignants.

QUIZMASTER. Les exercices, les tests, ça n'a rien de bien passionnant ; raison de plus pour en confier l'exécution à l'ordinateur. *Quizmaster* est un bon utilitaire qui aidera l'enseignant, l'éducateur ou le parent à préparer un questionnaire. Il n'est pas très sophistiqué : pas de passage de variables d'une question à l'autre, un traitement des réponses assez sommaire, qui ne permet pas vrai-




ment de prendre en compte les fautes d'orthographe ou même les espaces malencontreusement rajoutés. Son grand mérite est d'être simple, facile à utiliser grâce à un bon système de menus. Les réponses prévues peuvent être de trois types : exacte, vraie ou fausse, choix multiple. Un bon produit plus facile à manipuler sur disquette.

Et les autres...
ARITHMÉTIQUE 1, ARITHMÉTIQUE 2, ALGÈBRE 1, ALGÈBRE 2, MATHS SUP. STATISTIQUES (5 disquettes). QUIZMASTER.

COMMODORE 64... COMMODORE 64... COMMO

SHAPE UP. Sacré M. Brock : toujours plein d'activité ! Au volant de son camion-benne, il stocke dans des puits d'énormes pièces arrivées sur une chaîne. Il joue comme un gamin avec des cubes, des sphères, des pavés, gros et petits, qu'il lance vers d'étranges



paniers de basket. Il cherche à se rappeler l'objet que le magicien a fait disparaître dans sa boîte, ou bien il construit des trains, des maisons ou des bases


dragon 32 et 64

VO2

lunaires avec ses jolies formes colorées. Tout cela est prétexte, bien sûr, à des activités de classement et de comparaison. Plutôt bien fait, d'utilisation facile et amusante. On regrettera les couleurs un peu fades et trop lumineuses, ainsi que les quelques mots d'explication... en anglais.

NUMBER CHASER. Une course sur une route à quatre voies. Pour gagner, il faut choisir la bonne file et, pour cela, donner la meilleure approximation possible du résultat d'une multiplication affichée à l'écran. A une époque où les enfants utilisent de plus en plus les calculatrices, il est important de leur apprendre à vérifier l'échelle de grandeur de leurs résultats. Malheureusement, les nombres à comparer sont tou-

jours inférieurs à 100, ce qui est très limitatif. En outre, l'affichage de ces nombres peut prêter à confusion : l'enfant doit choisir entre 27, 11, 48 et 69 pour cerner 6×7 . Ne risque-t-il pas de croire que 6×7 « font » 48 ? Graphisme imprécis, couleurs agressives.



DRAGON 32... DRAGON 64... DRAGON 3

TREE OF KNOWLEDGE. Tout le monde connaît le célèbre *Animal*, proposé notamment sur Apple II : l'appareil tente de deviner le nom d'un animal en posant des questions à réponse positive ou négative. S'il ne trouve pas la solution, on la lui donne et on lui indique les caractéristiques de l'animal ; il connaît donc un animal de plus. *Tree of knowledge* est un jeu analogue, mais ici, c'est au joueur de deviner. Le logiciel lui



électron

VO6


permet de créer son arbre de connaissance propre, en lui proposant deux exemples dans lesquels il pourra entrer complètement pour bien saisir les mécanismes. Assez austère, mais bonne idée.

Et les autres :
PEEKO, COMPUTER, BUSINESS GAMES, TREE OF KNOWLEDGE.

ELECTRON... ELE

VO4 yeno sc 3000


YENO... YENO... YENO... YENO... YENO...



LE MAÎTRE DU CALCUL MENTAL. Ce logiciel semble avoir fort

bien compris que le calcul mental est moins rébarbatif quand il permet à un hélicoptère de se débarrasser d'un vilain bonhomme, nul en maths, qui tente d'échapper à la sagacité du joueur en traversant une rivière à la nage. C'est un véritable jeu, un peu simpliste, mais bien dessiné et plutôt attrayant : cinq personnages à faire traverser ou non, selon que le calcul qu'ils proposent est exact ou faux. Plusieurs niveaux de jeu, mais une certaine passivité du joueur qui risque d'engendrer la lassitude.

ADDITION-SOUSTRACTION. L'idée d'introduire un jeu d'action dans une épreuve de calcul est séduisante. Les horribles chars ennemis, porteurs d'opérations immondes (2+3, 5+2, etc.)




arriveront-ils à détruire le mathématicien en herbe qui leur fait face ? Non : celui-ci répond à l'assaut de 2+3 par 5. Les couleurs agréables et l'animation contribuent à l'intérêt de ce logiciel. Destiné aux petits, il plaira aussi aux grands.

VO3 zx 81

ZX 81... ZX 81... ZX 81... Z

CONJUGAISON FRANÇAISE 1.

Ce programme conjugue, effectivement, et apparemment pas mal (si l'on excepte quelques verbes très particuliers). Et il vous permettra de conjuguer vous-même, les auteurs ayant prévu deux options : conjugaison automatique et interrogation sur la conjugaison.




La première face de la cassette propose de s'entraîner sur tous les verbes aux temps simples de l'indicatif, et la seconde, plus subtilement, propose les auxiliaires être et avoir à tous les temps de l'indicatif. Peut-on être et avoir été ? Vous découvrirez (peut-être) la réponse en vous entraînant avec cette cassette d'un niveau très convenable et qui peut permettre à certains de combler quelques lacunes.

VO1 spectrum


ZX SPECTRUM... ZX SPECTRUM... ZX SPECTRUM... ZX SPECTRUM... ZX SPECTRUM...

QUATRE JEUX POUR ENFANTS.

Voilà des fabricants qui se préoccupent très sérieusement de l'exportation de leurs produits : notice en cinq langues s'il vous plaît, et logiciel de même. Les quatre programmes proposés sont de conception assez simple, mais bien réalisés. Les deux premiers, addition et soustraction, invitent le joueur à compter les garçons, puis les filles qui apparaissent à l'écran, et à donner le



total des deux. Le jeu tient compte des réponses du joueur et la difficulté évolue en conséquence. Le troisième jeu permet d'apprendre l'alphabet d'une façon assez agréable et le quatrième, plus original, enseigne l'orthographe des nombres (de un à quatre-vingt-dix-neuf). Un logiciel plutôt bien conçu.



HISTOIRE. Ah, l'histoire ! Bien délaissée, la pauvre, paraît-il ! Au point même qu'un président de la République s'en est ému et que les choses devraient, dit-on, changer. Eh bien, l'informatique


s'en mêle et voici un logiciel qui devrait bien plaire aux têtes pensantes de notre Education nationale : l'histoire à la portée de tous, dans tous les foyers, sous la forme d'un jeu de société. Des couleurs réussies, des réponses assez faciles à trouver, bien qu'elles ne soient pas toutes évidentes ! Cela rappelle les petits questionnaires qui eurent tant de succès à une époque : une lampe s'allume quand la réponse est bonne. Une façon comme une autre d'apprendre, et sûrement pas la plus désagréable.

Et les autres...
PRELECTURE N° 4 ET 5. MATHS. HISTOIRE. Éditeur : Ère Informatique.
AMÉLIORER SA LECTURE. AMÉLIORER SON VOCABULAIRE. APPRENDRE À LIRE MIEUX ET PLUS VITE. CRÉATION ET LECTURE DES HISTOIRES. ARBRE À HISTOIRES ET À POÈMES. AMÉLIORER SON ORTHOGRAPHE. GRAMMAIRE ET CONJUGAISON. APPRENDRE À PRONOMINALISER. ADDITION. TABLE DE MULTIPLICATION. ENTRAÎNEMENT AU CALCUL. CALCUL DE SUITES D'OPÉRATIONS. ADDITION ET SOUSTRACTION. Éditeur : Direco.

NOS PROCHAINS GUIDES PRATIQUES :
les logiciels de jeu et pratiques,
les Basic, les livres, les clubs, les bonnes adresses

LE LOGO À LA FRANÇAISE

A l'heure où le ministère de l'Éducation nationale se penche sur le berceau culturel des jeunes générations par l'intermédiaire de la fée télévision, avec, dans les bras, le cadeau informatique, des pédagogues s'interrogent sur cette épiphanie. Pour *Votre Ordinateur*, Isabelle Cabut et Christian Tortel ont rencontré Jacques Perriault et Gérard Bossuet, deux pionniers de Logo en France, pour obtenir d'eux des nouvelles de la tortue dans ce tourbillon pédagogique où il semblerait que l'ordinateur ^{lx} doit jouer un rôle de plus en plus important. Leurs conclusions ? Avec Logo, pas de conclusion. On ne fait pas le point. On évolue. Sans cesse.



ISABELLE CABUT : Je suis frappée par le prestige qui entoure Logo, comme si, pour schématiser, Basic était un peu le langage technico-commercial et Logo quelque chose d'artistico-culturel.

JACQUES PERRIAULT : Quelle déviance dangereuse ! Il y a des espoirs démesurés placés par les parents dans Logo : avec Logo, mon fils est sauvé, j'assure son insertion sociale ! C'est vrai que nous avons travaillé sur Logo pour aider le développement intellectuel de l'enfant. Par rapport à cette hypothèse, nous avons des résultats positifs mais aussi des semi-échecs, des choses que nous ne savons pas faire. Alors il y a un problème culturel : lorsqu'on prête un pouvoir magique à Logo, c'est qu'on ne va pas au fond des choses.

Je connais une école où le directeur a demandé 50 francs à chaque famille, disant : « Avec ça, j'achète une tortue et je me débrouille avec tous les cours moyens. » Les parents ont eu l'impression d'assurer l'avenir de leurs enfants pour quelques pièces de 10 francs ! Je m'inscris en faux : la tortue ne suffit pas. Il faut toute une

réflexion pédagogique, une attitude expérimentale faite d'écoute. D'une façon générale, tout le monde a un peu gardé de Logo l'image à la fois d'un langage informatique et d'un matériel : la tortue. Or cela n'est qu'une partie d'un tout plus large : une certaine conception de l'apprentissage. On le sait, Papert a réfléchi avec Piaget, mais il travaille aussi sur l'intelligence artificielle ; il insiste beaucoup sur ce qu'il appelle la syntonie corporelle, cette relation entre l'image que l'enfant se fait de son propre corps et la représentation des choses extérieures. Il y a une notion de micro-monde, c'est-à-dire d'ensemble, d'espace de ressources intellectuelles dans lequel l'enfant va se mouvoir. Tout cela existe avec Logo et on semble l'avoir oublié. D'ailleurs nos chers collègues informaticiens, quand ils nous ont fait des critiques – et ils ne s'en sont pas privés – ne l'ont fait que sur l'aspect du langage, niant le contenu culturel sous-jacent. Il n'y a jamais eu de débat sur Logo globalement.

GÉRARD BOSSUET : La difficulté venait de la juxtaposition de deux mondes trop différents : les informaticiens pour travailler le

langage et les pédagogues pour l'aspect culturel. Les pédagogues ont fait un pas vers l'informatique, mais les informaticiens sont un peu trop restés dans leur tour d'ivoire de techniciens.

CHRISTIAN TORTEL : À l'origine de Logo, au Massachusetts Institute of Technology (MIT), il y a eu rencontre entre ces deux mondes...

G. B. : Oui, il y avait Papert, pédagogue, et Minsky, informaticien, et puis d'autres. Mais il faut bien reconnaître que les pédagogues eux-mêmes, souvent, évitent de se poser les problèmes de fond.

J. P. : Nous faisons un peu figure de bronto-saures dans ce domaine : personnellement, je travaille depuis 1965 sur l'enseignement assisté par ordinateur. Jusqu'en 1970, tout un courant de recherche intéressant se dessinait sur la simulation du raisonnement, sur une analyse des mécanismes cognitifs, sur l'interaction entre élèves et machines, toutes

1. L'équipe du laboratoire d'intelligence artificielle dont faisait partie Seymour Papert y mit au point le Logo.

L'erreur n'est pas infamante... progresser, c'est surmonter des erreurs

choses qu'on dirait aujourd'hui relever de l'intelligence artificielle. Dès cette époque, des piagétiens travaillaient dans ce sens, il faut s'en souvenir quand on cherche à établir l'historique de Logo. Mais en 1970, ce courant disparaît. Il y a alors une sorte de consensus européen : priorité donnée à la didactique. On se sert de l'ordinateur pour l'enseignement des disciplines. On laisse un peu tomber la curiosité intellectuelle sur les mécanismes d'apprentissage. Et là naît le risque de coercition. Aussi, quand je rencontre Papert en 1973, ce qui m'intéresse, et ce qui intéresse un certain nombre de gens à l'Institut national de recherche pédagogique et ailleurs, c'est que de nouveau on centre l'intérêt sur l'enfant, le sujet qui apprend, et non plus sur l'enseignant. Quand nous sommes revenus en France avec la tortue, les gens se tordaient de rire, ce qui montre l'attitude très crispée des spécialistes. Des adultes qui faisaient joujou avec des tortues sur le sol pour dessiner des fleurs sur un écran, ce n'était pas informatiquement sérieux !

G.B. : Aujourd'hui, selon les directives de l'Éducation nationale, les nouvelles tortues doivent ressembler le moins possible à un animal. Ce sont de très beaux polyèdres sur lesquels l'enfant peut poser des objets.

J.P. : Le Bigtrack, cette sorte de tank qui va en général ailleurs que là où on le dirige, représentait une tentative du MIT pour sortir de l'image tortue.

G.B. : C'est très pédagogique, d'ailleurs, ces dérapages du Bigtrack...

J.P. : Oui, rappelons qu'avec Logo la valorisation du « bogue », de l'erreur, est importante. L'erreur n'est pas quelque chose d'infamant : programmer, c'est surmonter des erreurs. Nous avons donné un statut à l'erreur dans la relation pédagogique et pour cela aussi nous avons eu énormément de gens contre nous. Cela allait en contradiction avec une certaine tradition qui affirme que si on parle de l'erreur, on la fixe. Je ne suis pas sûr que certains enseignants n'aient pas éprouvé le besoin de travestir Logo au point d'en faire quelque chose de tout à fait autoritaire, n'établissant aucune différence entre le travail avec ordinateur et la bonne vieille dictée.

I.C. : On a souvent vu semblable mésaventure advenir à la pédagogie Freinet, du genre : « Aujourd'hui, texte libre obligatoire... »

JACQUES PERRIAULT

Iconoclaste des modes qu'il a lui-même créées, érudit, informaticien et maintenant « ethno-technologue » à la découverte des mille et un usages des techniques, Jacques Perriault mérite le détour. Pas seulement parce qu'il a, avec quelques « hurluberlus », rapporté d'un voyage américain, en 1973, une espèce de « soupière renversée » avec une puce en lieu et place de pistou : la tortue. Mais surtout parce que l'affaire qu'on va conter prend des allures sociales, culturelles et politiques qui nous concernent tous.

D'abord, la tortue en question engendra une lignée de robots pédagogiques aux allures animales inverties. Puis ce reptile rampant s'enticha d'une complexe panoplie informatique, si bien que, dix ans plus tard, la plupart des ordinateurs domestiques se doivent de montrer un ersatz de tortue, emblème du langage Logo... et d'une certaine avant-garde éducative.

Jacques Perriault est un peu – « avec d'autres », s'empresse-t-il d'ajouter, modeste – à l'origine d'un mouvement aux retombées insoupçonnées à l'époque. « J'étais allé plusieurs fois au Québec, intéressé par la vidéo-communication. C'était le début de certaines expériences sociales où le matériel vidéo jouait un rôle central. »

La même année, en 1973, c'est, aux États-Unis, la rencontre avec Seymour Papert à Boston. « Nous étions un groupe d'informaticiens en marge de l'université, attachés à une certaine conception de l'apprentissage. Nous reprenions un ancien courant de recherche sur l'enseignement assisté par ordinateur, aux environs de 1965, qui mettait l'accent sur le développement intellectuel de l'enfant. Notre champ d'étude, poursuit-il, ce sont les pratiques culturelles induites par l'introduction d'une technique dans la société. » En 1981, cet « ethno-technologue » publie chez Flammarion un livre bizarre : *Mémoires de l'ombre et du son ; une archéologie de l'audio-visuel*, plus vivant qu'une vieillotte histoire des techniques qui ne passionnerait que les forts en thème. L'auteur y décrit les mille et un usages de la lanterne magique et du phonographe. Il surprend plus d'un lecteur et jalonne l'histoire récente de repères insolites. Sait-on que la fameuse



lanterne magique, d'abord utilisée pour des soirées-spectacles réunissant le Tout-Paris, fut ensuite mise à l'épreuve de l'enseignement des adultes ? L'un de ses inventeurs, Alfred Molteni, militait déjà en 1892 pour un enseignement assisté... par la lanterne. Un siècle derrière nous, un objet technique – en l'occurrence la lanterne magique – était considéré comme la panacée éducative !

L'année 1981 fut aussi pour ce chercheur à l'Institut national de la recherche pédagogique (INRP)* l'année du « Manifeste pour le développement de la culture technique », dont il est signataire avec une vingtaine de co-auteurs. La culture technique y est définie comme « la possession d'un minimum de connaissances et de savoir-faire permettant la réappropriation de notre environnement ».

La même année, Flammarion publie *Jailissement de l'esprit, ordinateurs et apprentissage*, de Seymour Papert. Qui retrouve-t-on à l'origine de cette traduction ? Jacques Perriault. Et le livre continue aujourd'hui à se vendre allégrement. Plus récemment, le chercheur endosse les habits de l'informaticien « pur » pour cosigner l'avant-propos de la traduction française, toujours publiée chez Flammarion, d'un ouvrage du philosophe Hubert L. Dreyfus : *Intelligence artificielle, mythes et limites*.

Lorsqu'il descend des hautes sphères de l'informatique scientifique, l'homme milite auprès d'associations ou d'écoles côté pédagogique Freinet. Il y a peu, certains l'ont même rencontré dans les locaux de TFO1, conseiller des professionnels de l'information « grand public » dans leur entreprise de vulgarisation. C.T.

* INRP : Institut national de recherche pédagogique, 29, rue d'Ulm, 75005 Paris.

J.P. : C'est amusant que vous y fassiez allusion : l'accueil le plus intelligemment actif qu'ait rencontré Logo, c'est bien parmi les enseignants freinetistes (2). Ils avaient déjà

2. Créée par Célestin et Élise Freinet à Vence dans les années 20, cette pédagogie active regroupe de nombreux pratiquants à travers la France. Les instituteurs freinetistes et informaticiens échangent leurs expériences dans le bulletin « Célestin et Élise » (responsable : Alex Lafosse, 69, rue Jean-Jaurès, Coulounieix-Chamiers, 24000 Périgueux).

l'habitude de se servir d'une technique, l'imprimerie, pour sortir du cadre pédagogique étrié. Ils intégraient la culture technique dans l'univers de l'enfant. Tout naturellement, ils ont adopté l'ordinateur. Et puis Célestin et Élise Freinet, eux aussi, parlaient déjà de situation expérimentale, d'attitude d'écoute. Tout le corps enseignant n'en est pas là. D'ailleurs, après la franche rigolade, nous avons rencontré le scepticisme amusé : on regardait par la fenêtre

en sifflant quand nous parlions de Logo. Puis, vers 1978, avec Seymour Papert, Bertrand Schwartz et quelques autres, nous nous sommes réunis dans le bureau de Bossuet, à Paris-VI, en nous disant qu'il fallait commencer à se serrer les coudes. S'en suivit la création de la RCP Logo (3), le collectif Logo qui existe toujours, qui s'est livré à des bagarres, qui a reçu quelques subventions, qui a vécu pas mal d'aventures. Il rassemble quelques scientifiques, qui se sentent trop seuls dans leurs douars dorés, avec des travailleurs associatifs, des enseignants... Il y a eu des hauts et des bas.

I.C. : *Quelle est votre démarche ? Comment progressez-vous ?*

J.P. : La première démarche a été une recherche d'argent ! Nous avons travaillé longtemps avec trop peu de machines... En fait, nous avons d'abord eu une série d'expérimentations, pour voir. Nous avons obtenu quelques résultats sur ce que peuvent faire les enfants avec Logo d'une part (géométrie, programmation structurée), mais aussi nous avons vu se lever de nouvelles questions de recherches que certains d'entre nous ont fait surgir de la relation entre les enfants et les ordinateurs.

A Dijon, Debourg a observé que les filles n'utilisaient pas l'ordinateur quand les garçons étaient là. Boudinot a étudié la relation intime, l'épaisseur des faits, les enjeux, la séduction, les négociations qui s'installent entre un enseignant, un ordinateur et un groupe d'enfants. Beaucoup de chercheurs de la RCP sont des sortes d'ethnologues. Il s'agit d'étudier l'usage de l'ordinateur et Bossuet a proposé d'appeler cette étude l'informatologie. Ce n'est plus l'informatique ex cathedra, c'est l'étude du comportement des individus dans l'informatique, et de leur discours.

C.T. : *C'est donc le résultat des recherches les plus récentes portant sur une observation de l'exploration de la machine par l'enfant ?*

J.P. : Pas tout à fait. Papert et aussi le Cercle de Genève passent leur temps, c'est vrai, à regarder comment les enfants résolvent les problèmes. Ils ont une écoute. Cette notion d'écoute est fondamentale, caractéristique des gens qui font du Logo. C'est une sorte d'accrochage au principe de réalité.

G.B. : C'est pourquoi on ne peut jamais parler de résultats acquis, d'une méthode qu'on pourrait appliquer à d'autres enfants.

3. RCP : Recherche coopérative sur programme. Celle-ci s'intitule exactement : « Pratique de l'informatique active par l'enfant ». Toutes ces expériences sont relatées en post-face du livre « Jaillissement de l'esprit, ordinateurs et apprentissage » (Flammarion). Prix : 75 F.



GÉRARD BOSSUET

En 1968, Gérard Bossuet n'avait pas encore acquis son profil actuel d'informato-pédagogue réfléchi : il était ingénieur-mécanicien. C'est par le biais des machines à commande numérique qu'il s'intéresse d'abord à l'informatique. Pas question de ne pas en savoir plus. Il apprend. Assistant à Paris-VI, il passe une thèse en 1971. Passionné, il s'offre seize mois de stage au laboratoire de pédagogie informatique du Québec. Trouvant son bagage un peu léger, il se dote d'un doctorat d'État en mathématiques. Le voilà en 1981 membre fonda-

teur de l'association Grepacific* qu'il anime toujours aujourd'hui : « *Ce qui m'intéresse, avec l'informatique à l'école, et avec Logo en particulier, c'est la communication : entre les élèves, entre enseignants et élèves, entre écoles et même sur une échelle internationale, avec l'Afrique, l'Australie, etc.* »

Outre ses activités à Paris-VI, il est professeur associé à l'Université libre de Bruxelles en section sciences sociales où il anime un groupe « apprentissage et Logo ». En 1982, Gérard Bossuet a publié aux PUF *L'ordinateur à l'école*. **I.C.**

*Grepacific, 51, bd des Batignolles, 75017 Paris.

On est toujours en situation expérimentale. Les résultats sont propres à chaque individu. On ne peut pas évaluer, publier, généraliser. Dès lors qu'on afficherait des résultats, ils deviendraient la norme et ce serait catastrophique.

C.T. : *Dans ces conditions, qu'en est-il de la recherche sur l'ordinateur comme aide au développement de l'intelligence ?*

J.P. : Les faits, qu'ils soient cognitifs, relationnels, affectifs, sont tellement complexes que l'on ne peut avoir, à l'heure actuelle, la prétention de dire : je connais les conditions de reproductibilité des résultats acquis par l'enfant. Historiquement, le seul trait qu'on gardera de l'aventure Logo, c'est qu'un certain nombre d'hurluberlus, à un moment donné, ont affirmé que les choses étaient beaucoup plus compliquées qu'il n'y paraissait ou qu'on voulait bien le dire, et qui parlaient d'une nécessaire circonspection. L'hypothèse de départ était : l'ordinateur peut aider au développement intellectuel. Nous avons tous travaillé là-dessus. Mais aujourd'hui, premièrement, nous n'avons pas une totalité de résultats qui

permette de dire que l'hypothèse n'est pas infirmée. Deuxièmement, le phénomène de massification de l'information risque de transformer l'hypothèse en mythe. Alors je dis : parlons d'éveil, parlons de culture scientifique et technique. Les ordinateurs existent partout dans la société, alors parlons-en aux enfants. Mais trop peu de conditions sont actuellement réunies pour faire de « l'ordinateur - outil - d'éveil - de l'intelligence » un objectif pédagogique. Les risques de dérive sont trop grands.

G.B. : D'autant qu'il existe une énorme pression sociale. Les parents d'élèves demandent qu'on désigne sinon à leur vindicte du moins à l'ostracisme les enseignants « qui n'en font pas » (sous-entendu « de l'informatique »).

J.P. : Nous sommes devant une grande contradiction : d'un côté, un appel qu'il n'y a pas lieu de refuser ; de l'autre, les risques de déviation. Il faut surtout éviter le discours uniforme, totalitaire qui ferait fi de ces contradictions. Nous sommes partisans d'une attitude impertinente, en toute ouverture !


Propos recueillis par Isabelle Cabut et Christian Tortel

2199^{F*} LES 64 K. DE MEMOIRE D'ORDIN ON N'A JAMAIS VU



*Prix public conseillé du 800 XL PAL. 800 XL SECAM/PERITEL : 2.499 FF. Tarif au 15 septembre 1984.

ATEUR, ÇA.



En découvrant le micro-ordinateur 800 XL Atari vous allez découvrir un nouveau monde informatique dans lequel tout est devenu possible.

Enseigner. C'est avec la collaboration des plus grandes maisons d'édition qu'Atari a mis au point des dizaines de logiciels qui font qu'apprendre est devenu un jeu d'enfant : le programme Logo pour initier à l'informatique, la "Quête du Graal" (Hatier) pour apprendre l'arithmétique, "Les Chiffres et les Lettres" (Nathan, Antenne 2 - A. Jammot)...

Communiquer. Un système de connexion vous permet de relier votre Atari à un terminal Minitel, d'interroger des banques de données et de stocker les informations recueillies.

Gérer. Avec les logiciels SynCalc, SynFile, SynTrend, Visicalc[®], vous disposez d'outils idéaux pour suivre la gestion d'une petite entreprise ou de votre budget personnel.

En le reliant à l'imprimante Atari 1027[™] (qualité courrier), votre micro-ordinateur deviendra, grâce au programme Atari Texte, une véritable machine de traitement de texte.

Créer. Avec la Tablette Tactile Atari et son programme Atari Artist[™], qui permet de créer ses propres dessins ou avec Music Composer qui permet de composer et d'enregistrer ses œuvres sur cassettes ou disquettes, devenez un véritable maître dans l'art assisté par ordinateur.

Faites les rêves les plus fous, l'ordinateur Atari les exauce. En 256 couleurs et 3 octaves.

Jouer. Et naturellement vous pouvez défier votre imagination avec les célèbres jeux d'action, de stratégie et d'arcades, les jeux Atari.

CARACTÉRISTIQUES DU 800 XL

Mémoire vive	64 Ko
Mémoire morte	24 Ko
Langage de programmation ATARI BASIC intégré	OUI
Langages de programmation	5
SECAM prise péritel	OUI
Clavier type machine à écrire	OUI
Touche assistance (help)	OUI
Connexion en chaîne des périphériques	OUI
Accès direct au bus du processeur	OUI
Couleurs	256
Résolution graphique	320x192
Modes graphiques grâce à 2 circuits spécialisés	16
Modes texte	5
Synthétiseurs	4 voix sur 3 octaves 1/2

N.B. Compatibilité avec la gamme ATARI 400/800

Périphériques disponibles : lecteur/enregistreur de cassettes, unité de disquette, imprimante quatre couleurs, imprimante qualité courrier, tablette tactile, crayon lumineux...

ATARI[®]



CPC 464

SÉRIEUX ET SÉDUCTION

Lignes élégantes, ensemble compact, son élaboré, écran de qualité, Basic rapide, horloges internes indépendantes, fenêtres, prix raisonnable... Nos essayeurs ont eu bien du mal à trouver des défauts au nouvel Amstrad.

On dit de lui qu'il a les dents longues et que sa percée sur le marché français va être fulgurante. A en juger par les arguments dont il dispose, ces bruits pourraient se révéler parfaitement justifiés. Il s'agit du dernier en date des micros anglais : le CPC 464, de chez Amstrad. Un ordinateur livré prêt à la consommation puisqu'en plus de la console avec magnéto-cassettes intégré, la firme d'outre-Manche offre le moniteur. Et à quel prix ! 2 990 FF ttc avec l'écran monochrome, 4 490 FF ttc avec la couleur. C'est vraiment ce qu'on appelle un argument frappant. Le clavier Qwerty, confortable, comporte un pavé numérique à faire rêver tous les comptables de France et de Navarre et des flèches d'éditeur pour déplacer le curseur.

La face arrière de la console (au fait, avons-nous pensé à dire qu'elle est légère et très facilement transportable ?) présente une série de fiches permettant les connexions avec les périphériques. Une sortie pour le son stéréo, une autre pour la manette de jeu, un connecteur d'imprimante Centronics, un branchement pour les lecteurs de disquettes et les cartouches de mémoire morte. Dommage que, comme toujours, les connecteurs soient étamés et non dorés. C'est plus économique mais, à

l'usage, des faux contacts peuvent apparaître (la remarque vaut hélas pour l'immense majorité des ordinateurs familiaux). Donc, tout est en place, à l'exception d'une sortie RS 232 qui permettrait de communiquer avec d'autres ordinateurs, mais la société Amstrad envisage de la proposer en option.

Avant d'entrer dans le vif du sujet, un petit reproche, histoire de ne pas avoir l'air d'être complètement sous le charme. Le branchement électrique de l'ensemble s'effectue par le moniteur d'où sortent deux fils connectables sur la console. Le constructeur a été un peu radin sur la longueur : la distance maximale entre le clavier et l'écran est d'une trentaine de centimètres. Pas de problèmes avec l'écran

monochrome, mais un travail prolongé à la couleur finit par fatiguer les yeux. Passons maintenant au guide d'utilisation. C'est un gros classeur de deux cent cinquante feuilles, dont le texte, en français, est fort complet – regrettons quelques petites fautes de traduction. Mérite essentiel : il s'adresse à tous. Chaque instruction (il y en a 158 au total) est expliquée, illustrée par un exemple et les mots clés associés sont toujours indiqués. C'est sobre, parfois rapide – mais un peu de recherche personnelle n'a jamais fait de mal à personne.

Du Basic, nous retiendrons d'abord sa très grande rapidité. Montre en main, il met moins de onze secondes pour compter jusqu'à 10 000, alors qu'une bonne moyenne se situe autour de dix-sept secondes. Seul l'affichage de texte est moins vif qu'espéré. La grosse originalité est la gestion des interruptions en langage Basic, jusque-là réservée aux habitués du langage machine. Qu'est-ce qu'une interruption ? C'est la possibilité de faire effectuer par l'ordinateur certains ordres en temps réel. Pour cela, le CPC 464 dispose de quatre horloges internes indépendantes les unes des autres. Il est alors possible de dire à la machine : « Toutes les vingt secondes, tu es priée de me faire ceci », ou bien « veux-tu m'effectuer telle chose durant quinze secondes et ensuite tu me feras cela ». Le plus beau c'est que n'importe qui peut parvenir à ce

Facilité d'utilisation ★★★★★

Capacités techniques ★★★★★

Possibilités d'extensions ★★★★★

Graphisme ★★★

Rapport qualité/prix ★★★★★



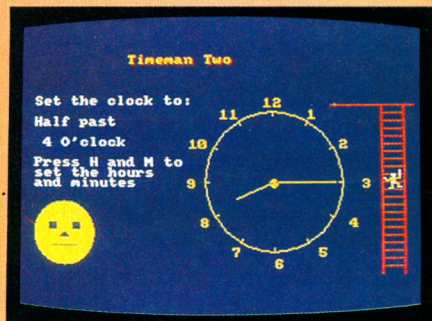
résultat en utilisant les commandes AFTER (après), EVERY (à chaque), REMAIN (et le reste). Autre originalité du Basic : les fenêtres. Le CPC permet de découper l'écran en huit rectangles aux dimensions voulues par l'utilisateur et gérables séparément. Ces fenêtres sont aisément définissables par la commande WINDOW qui permet de leur affecter un numéro pour les reconnaître durant l'utilisation. D'autres ordinateurs offrent, c'est vrai, cette petite sucrerie. Mais ils

ROLAND IN THE CAVE



Une grenouille malencontreusement tombée dans une crevasse essaie désespérément de remonter à la surface en sautant de pierre en pierre. Mais un oiseau vorace la guette et il profitera du moindre écart pour s'offrir un festin de cuisses de grenouille... Un jeu assez difficile (malgré de nombreux essais, je ne suis jamais parvenu à remonter jusqu'en haut), avec un graphisme très coloré et une musique donnant un aperçu des possibilités sonores de la machine. Éditeur : Amsoft. Prix : 99 FF.

L'HORLOGER 2



Un des programmes éducatifs que propose la société Amsoft. Celui-ci permet d'apprendre à lire l'heure sur une horloge à aiguilles. Un graphisme « minimum » pour un intérêt à peine supérieur... Il est dommage que les éditeurs mélangent souvent programmes éducatifs et programmes vite faits. Espérons que cela s'arrangera... Éditeur : Amsoft. Prix : 99 FF.

sont beaucoup plus chers. Le logiciel intégré comprend un éditeur agréable à utiliser. Un texte nouveau (ou venant d'un autre endroit) s'insère facilement si l'on se sert du curseur de correction et de la touche COPY. Enfin, l'exécution d'un programme est momentanément interrompue par la touche rouge ESCAPE.

Que nous réserve le CPC 464 en matière de graphisme et de son ? Il existe deux moniteurs standards. Le monochrome (vert) est net et permet de travailler en 80 colonnes sans le moindre problème. Il n'en va pas de même avec le poste couleurs qui a du mal à se hisser au niveau des capacités de la machine en haute résolution. La gestion des vingt-sept coloris de l'Amstrad est assez déroutante pour le néophyte. Celui-ci s'en sortira en imaginant que chacun des trois modes de graphisme possède un certain nombre de stylos dont on peut changer l'encre à volonté. En mode 0, il y a seize stylos (donc seize couleurs choisies librement parmi les vingt-sept disponibles) ; en mode 1, il y en a quatre et en mode 2 il faut se contenter de deux. Bien sûr, chacun de ces trois modes graphiques correspond à un degré de résolution différent : 160 × 200, soit 32 000 points dans le premiers cas ; 320 × 200, soit 64 000 points, dans le deuxième, et 600 × 200, soit 120 000 points, dans le troisième. On remarque immédiatement l'exceptionnelle précision de cette haute résolution. Là encore, les appareils présentant un palmarès comparable sont nettement plus chers.

Une véritable stéréo, mais des logiciels en anglais

Le son du CPC 464, très élaboré, permet de synthétiser des trucs assez fabuleux. Mais on n'entre pas là-dedans en sifflotant d'un air détaché. Nous nous sommes quelque peu perdus en cours de route. Il est vrai que nos connaissances musicales sont très rudimentaires. Elles sont toutefois suffisantes pour pouvoir affirmer que l'on a affaire à une véritable stéréo (si, si !) et

Le tableau récapitulatif des essais de matériels parus dans Votre Ordinateur depuis le numéro 1 figure en page 35.

CARTE D'IDENTITE



Né en : avril 1984.
Lieu : France.
1^{er} comm. en France : octobre 1984.

Constructeur et importateur : Amstrad.
Prix : écran monochrome vert : 2 990 FF ; écran couleurs : 4 490 FF.

Garantie : 1 an pièces et main-d'œuvre.
Présentation : Unité centrale 58 × 17 × 7 cm. Magnétophone intégré. Clavier mécanique Qwerty 74 touches + pavé numérique déporté. Affichage mode 0 : 160 × 200, 20 caractères par ligne, 16 couleurs parmi 27 disponibles ; mode 1 : 320 × 200, 40 caractères par ligne, 4 couleurs parmi 27 disponibles ; mode 2 : 600 × 200, 80 caractères par ligne, 2 couleurs parmi 27 disponibles.
Capacité : MEM 32 Ko, MEV 64 Ko, dont 42 Ko pour l'utilisateur.
Langage : Basic.
Programmathèque : 40 logiciels de jeu, traitement de texte, tableur, gestion familiale.
Autres langages : Assembleur, Pascal, Logo (décembre).
Extensions possibles : Imprimantes Centronics ou imprimante Amstrad DMPI : 2 490 FF. Lecteur de disquettes (décembre) fourni avec un Logo : 2 890 FF. Poignée de jeu : 150 FF pièce

constater que le synthétiseur sonore est complet, avec trois voies sur sept octaves, modulateur de timbre et d'enveloppe. Pour le reste, restons sur une prudente réserve qui nous évitera de faire des gaffes. En tout cas, les petits camarades mélomanes avec lesquels nous avons travaillé nous ont juré qu'ils étaient ravis des performances de ce nouveau venu. Dont acte. Ne nous attardons pas trop sur les périphériques puisqu'il en a déjà été question plus haut. L'interface manette de jeu est incorporée et exploitable à partir de commandes Basic. N'importe quelle imprimante aux normes Centronics peut être utilisée. L'appareil permet d'ailleurs un réglage de la largeur d'impression à la demande. Les disquettes ne sont pas encore disponibles, mais on nous les promet pour décembre. Elles auraient une capacité de 175 Ko par face en trois pouces et seraient compatibles CP/M. On peut également prévoir la sortie prochaine de cartouches de MEM et d'un crayon optique, la machine a déjà la capacité matérielle de les recevoir. Reste la question des logiciels. Une cinquantaine sont actuellement sur le marché, hélas très en dessous des capacités de la machine pour la plupart. Souhaitons, et c'est tout à fait réaliste, que des programmes en français voient rapidement le jour, car l'appareil les mérite. Le CPC 464 d'Amstrad est un fameux ordinateur. Il représente un pas en avant important, notamment dans sa conception : ensemble compact, écran de qualité, pour une somme très très raisonnable.

Philippe Gaspard
et Jean-Louis Soulié

VG 5000

POUR DEBUTANTS

Facilité d'utilisation ★★★
Capacités techniques (en standard) ★★★
Possibilités d'extensions ★★ **Graphisme** ★★★
Rapport qualité/prix ★★★



Un événement chez Philips. Ce groupe qui commercialisait jusqu'ici des Vidéopac de jeu se lance dans l'ordinateur individuel et présente le VG 5000.

L'emballage du Philips VG 5000 est classique : boîtier et clavier noirs ; soixante-trois touches de commande. Il peut être connecté sur écran de télévision par prise péritélévision si le récepteur le permet. Sinon, il se branche sur antenne par l'intermédiaire d'un codeur modulateur Secam. Dès la mise en route, trois notes de musique indiquent que le contact est pris : l'écran couleur turquoise affiche en gros caractères noirs : « VG 5000 BASIC version 1.0 13758 octets disponibles OK! »

Le Basic est résidant : nul besoin de le charger. L'ordinateur laisse 13758 octets disponibles pour le travail. Il s'agit donc d'un matériel de petite capacité, à usage domestique. Une extension mémoire de 16 Ko est annoncée pour plus tard. Le message d'accueil est en français et, d'ailleurs, tout a été fait pour franciser le matériel.

Sur le clavier Azerty, l'enfoncement de chaque touche est sensible au doigt et provoque un top sonore. Mes gros doigts

préfèrent des touches un peu plus écartées : il est fréquent d'en attraper deux à la fois. Toutes les touches sont répétitives, ce qui peut être agréable en cours d'utilisation. Sont autorisées majuscules et minuscules. Pour les initiés de la programmation, notons que les mots Basic peuvent être écrits en minuscules, l'ordinateur fera lui-même la mise en majuscules lors du prochain listage de programme. Bien entendu des caractères spéciaux tels que £, %, \$ s'obtiennent en appuyant simultanément sur la touche ↑ et sur la touche correspondant au caractère. La touche CTRL permet d'accéder à toutes les particularités du français : c cédille, i tréma, accents circonflexes sur a, e, o, u... Vous ne serez pas dérouter pour taper votre courrier avec une juste orthographe, lorsque l'imprimante promise avec ce matériel sera en vente. Combinée avec les touches du clavier lettres, la touche CTRL offre également la possibilité d'écrire directement les mots du langage Basic. Ainsi, CTRL T permet d'écrire CHR\$(deux touches ont permis d'écrire cinq lettres). Cela évite bien des erreurs, non seulement

aux apprentis mais aussi aux utilisateurs avertis. Sur la partie droite du clavier, une série de touches comporte les signes d'addition, de multiplication, de soustraction, de division ; des macrocommandes (effacement d'écran, de ligne, de caractère, insertion d'un caractère, STOP, RUN) ; les commandes de déplacement du curseur (gauche, droite, haut, bas). Les principaux mots du vocabulaire ainsi prévus, que dire de la programmation ? Rien de bien mystérieux quant au Basic, si ce n'est une difficulté dans l'affectation des variables. En effet, le VG 5000 alloue 50 octets à ces variables, ce qui devient vite insuffisant. L'instruction CLEAR permet d'en réserver davantage. Quant aux REM, qui servent à faire des remarques en cours de programmation, elles s'affichent ici en rouge sur l'écran. En cours de programmation, on peut promener le spot sur l'écran et effectuer toutes les corrections désirées sans se préoccuper de les valider ligne à ligne. Est-ce un avantage ? Un inconvénient ? Difficile à dire puisqu'il n'y a pas contrôle

immédiat de ce qui est écrit. Les fonctions AUTO et RENUM, servant respectivement à la numérotation automatique des lignes et à une renumérotation éventuelle, facilitent la programmation. Ajoutons que tous les messages d'erreur sont en français et, comme c'est bizarre, je les comprends beaucoup mieux. Les débutants en programmation trouveront ce matériel très souple d'emploi.

La sauvegarde des programmes se fait de façon habituelle par CSAVE, le chargement se faisant par CLOAD, avec l'inconvénient de tous les chargements sur cassette : lenteur et imprécision du positionnement. Il existe aussi une possibilité de ne sauver que les variables

d'un programme, variables tableau ou variables chaînes. On peut aussi ne sauvegarder que l'image de l'écran ou le contenu de la mémoire en code machine. Tout cela permet de ne conserver que ce que l'on désire. Outre les caractères texte, le VG 5000 dispose de 128 caractères graphiques qui devraient satisfaire les fans de dessins bien faits. D'autant plus qu'il est possible de créer soi-même 96 autres caractères spéciaux graphiques et 96 caractères spéciaux texte.

C'est ainsi que je me suis exercé à créer des lettres grecques, des as de pique ou de cœur, une clé de sol... Mais attention, ces caractères spéciaux sont définis à l'intérieur d'un programme. Ils ne sont pas permanents. Un peu lourd d'utilisation, tout cela offre pourtant des possibilités aux imaginatifs. Pour bien dessiner, il faudra d'abord penser son dessin sur une feuille quadrillée représentant l'écran, puis choisir le caractère devant entrer dans chaque case. On doit y arriver avec de la patience. Pour ma part, j'ai beaucoup regretté de ne pas disposer d'instructions toutes prêtes permettant de tracer des droites ou des cercles, telles qu'elles existent sur certaines machines. Le pouvoir de résolution de l'écran est correct : 80 000 points en mode graphique. En mode texte, il correspond au standard classique : 1 000 caractères.

Le mode normal de fonctionnement de l'écran est le mode SCROLL (défilement des lignes une à une sur l'écran). La vingt-cinquième ligne se trouve tout en bas de l'écran. Toute ligne supplémentaire va décaler l'écriture sur l'écran. La vingt-sixième ligne se placera en position vingt-cinq, la vingt-cinquième en position vingt-quatre... et la première, tout en haut, disparaîtra. On peut arrêter le défilement de l'écran par l'instruction PAGE. Dans ce cas, la vingt-sixième ligne se surimpressionne sur la ligne vingt-cinq. Le défilement est bloqué. On revient au mode normal par SCROLL.

Pour réaliser des effets particuliers sur l'écran (par exemple, écriture de texte lettre à lettre en introduisant un délai entre chaque lettre), on dispose d'une instruction DISPLAY. Cette fonction sera très appréciée des amateurs de création de jeux, qui pourront ainsi gérer la



CARTE D'IDENTITE

Né en : septembre 1984.
Lieu : France.
1^{re} commercialisation en France : fin 1984.
Constructeur : Philips.
Distributeur : Philips.

Prix : 1 590 FF environ.

Présentation : clavier Azerty 63 touches. Affichage : 40 caractères sur 25 lignes. Affichage graphique : 200 x 400 points. 8 couleurs.

Raccord TV : Péritel.

Capacité : MEM 18 Ko, MEV 24 Ko.

Langage : Basic Microsoft 80.

Programmation : logiciels de jeu et utilitaires. Manettes de jeu. Extension mémoire. Interface imprimante. Deux imprimantes matricielles compatibles MSX.

VOTRE
ORDINATEUR

QUELQUES EXEMPLES

Les photos présentées ne correspondent pas à des logiciels commerciaux. Il s'agit de programmes mis au point par *Votre Ordinateur* à titre de démonstration.





Illustration des possibilités d'utilisation de la couleur et des caractères graphiques pré-définis du VG 5000 ; on peut afficher au choix sur l'écran du texte ou des caractères de type Télétel : très pratique pour certains jeux.



Un exemple des caractères définis par l'utilisateur, qui ont permis ici de représenter les pièces du jeu de dames. On peut définir jusqu'à 192 caractères différents, appelés et identifiés sur l'écran par un code, comme les caractères standards.

rapidité de mouvement de leurs personnages.

Huit couleurs sont disponibles. On peut choisir la couleur du pourtour de l'écran, celle du fond de l'écran, celle du texte ou du graphique. Si l'on ajoute les possibilités d'inversion vidéo et d'écriture en double hauteur ou en double largeur, ou un mixte de tout cela, il y a de quoi trouver son bonheur. En optant pour les doubles hauteur ou largeur, il faudra bien programmer l'écran en prévoyant deux lignes d'écriture (en double hauteur) ou des intervalles entre lettres (en double largeur). Le VG 5000 ne gère pas lui-même ces données.

Il est possible de programmer des sons tels que sirène, bruit de klaxon, coup de fusil. Pour la musique, VG 5000 dispose de quatre octaves. J'ai été très désorienté par la notation anglo-saxonne, qui démarre sur notre *fa*, alors que j'étais si habitué au *do*. Il est vrai que la musique n'est pas mon fort. On peut également programmer les dièses et les bémols, et des notes de durée à déterminer. Petits Mozart, à vos claviers !

Pour tenter de conclure, le VG 5000 semble être un instrument d'usage familial pour débutants en programmation. Le dessin sera plus délicat. Espérons que l'extension mémoire permettra d'accéder à un graphique haute résolution. Quant aux programmes liés à la machine, nous n'avons pu encore les tester. A bientôt donc pour un essai de logiciels sur cet appareil. Et puis, attendons tout ce qui est promis par le constructeur : imprimante, extensions...

Jean-Michel Jégo √

PHC 28...

LA NOUVELLE VAGUE MSX

Vingt constructeurs, à ce jour, ont signé un accord qui établit une compatibilité totale entre les machines. Sur fond de guerre économique, les Japonais se placent ainsi de façon originale sur le marché des ordinateurs familiaux. L'anarchie informatique aurait vécu, dit-on.



Vous connaissez l'histoire du magnétoscope ? Tous les grands de l'électronique bossaient depuis des années pour mettre le système au point. L'un après l'autre, ils y sont arrivés. Chacun avec son standard. Très pratique pour le consommateur non averti ! Il achète par exemple un magnétoscope au standard Betamax, va à son vidéoclub, loue une cassette : la télé reste muette, la cassette ne fonctionne que sur standard VHS. Fin de l'histoire : le VHS s'est imposé, moins par ses qualités techniques que par une bonne politique industrielle (la majorité des firmes électroniques s'y sont ralliées) et commerciale. En informatique, le problème est similaire : plein d'enthousiasme, le néophyte achète un ordinateur et découvre avec horreur que tel logiciel prêté par un copain ne tourne pas sur sa machine. Et comme chaque constructeur développe sa propre gamme, non compatible avec celle de ses aimables concurrents, les fous d'informatique se retrouvent liés corps et biens à une marque d'ordinateurs. Absurde ! C'est bien ce qu'ont pensé les Japonais. En juin 1983, seize constructeurs nippons, trois coréens et un européen ont signé un accord définissant le standard MSX (*Microsoft Super Extended*). Les équipements construits par chacun seront com-

patibles avec ceux de tous les autres — et ce pour les machines, les accessoires et les logiciels. Une minirévolution. Leur impact sera probablement lié à cette norme commune plutôt qu'à des qualités techniques intrinsèques.

C'est le cas du PHC 28, de Sanyo, présenté au Sicob. Construit autour d'un microprocesseur Z 80 A et doté d'une mémoire de 32 Ko (plus 16 Ko de mémoire vidéo), il vise le marché très disputé des ordinateurs familiaux.

Le clavier Qwerty est très intelligemment organisé. Sur la droite, on trouve quatre touches de déplacement du curseur très pratiques : en appuyant sur deux touches en même temps, on peut même le déplacer en diagonale. Ces quatre touches peuvent remplacer la manette dans l'utilisation de jeu. L'éditeur du PHC 28, de très bonne qualité, se trouve en plein écran (à la différence des éditeurs ligne à ligne, où l'on doit isoler la ligne à modifier) : pour changer un élément du programme, il suffit d'amener le curseur à l'endroit voulu.

Les touches de fonction sont nombreuses et simples : INSERTION, DELETE (suppression des caractères à droite du curseur), BACK SPACE (suppression des caractères à gauche), saut jusqu'au mot suivant ou précédent, suppression des fins de ligne

sont quelques-unes des manipulations qui permettent un travail rapide. Trois touches restent libres, l'utilisateur pourra leur affecter une fonction de son choix.

Cinq touches placées au-dessus du clavier alphanumérique gouvernent dix commandes préprogrammées ; on peut en

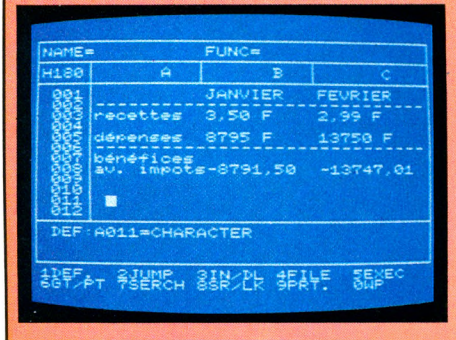
MSX : histoire d'un standard

Balbutiante, l'informatique individuelle est déjà anarchique. Autant de spécifications que de marques, des connexions qui ne se connectent pas, des écrans qui ne communiquent pas et jusqu'à certains modèles d'un même constructeur totalement incompatibles... L'avènement de l'ordinateur domestique est également celui de la pagaille technologique. À titre d'exemple, le marché japonais représentait en 1982 quelque cinquante mille unités et pas moins de soixante modèles différents, dont le seul point commun est le nom : ordinateur familial.

C'est dans cette atmosphère euphorique mais ténébreuse (surtout pour les utilisateurs) que germa l'idée d'un standard international, c'est-à-dire d'une liste de spécifications qui permettrait enfin aux ordinateurs d'être compatibles, de parler le même langage, d'échanger disquettes et cassettes à volonté, etc. Microsoft, « pape du Basic », s'en charge et propose dès juin 1983 aux différents constructeurs le fameux MSX — nom tiré bien entendu de Microsoft.

YENO-CALC

Sur Yeno DPC 64 ; 550 FF environ.



changer la fonction. Enfin, la touche GRAPH permet d'utiliser les caractères graphiques, dont on regrettera qu'ils ne soient pas inscrits sur les touches du clavier : à défaut d'une mémoire phénoménale, il faut aller les chercher dans une documentation touffue. Il n'en reste pas moins que l'on aimerait trouver un éditeur aussi bien conçu sur tous les ordinateurs familiaux. Une grosse surprise cependant : sur le matériel testé, on ne comptait que 39 caractères.

L'atout du PHC 28, comme de tous ses futurs petits frères, est, par définition, l'extension du Basic Microsoft. Outre des fonctions graphiques et sonores puissantes, il comprend des particularités peu usuelles, comme RENUM, PRINT USING, IF/THEN/ELSE, etc. Pour les calculs, on peut aller jusqu'à quatorze décimales. Les

programmeurs regretteront la limitation du DIM à 255. On note aussi l'absence de procédures et de boucle du type REPEAT/UNTIL, dont l'usage tend à se répandre.

Les fonctions musicales sont assez rares sur des machines de cette catégorie ; leur présence est un des atouts du standard MSX. La programmation de la musique est assez facile. En revanche, les fonctions graphiques sont plutôt décevantes. Les couleurs sont ternes. Elles bavent : on ne peut pas toujours faire voisiner deux points de couleurs différentes sans qu'elles interfèrent. Cela est dû aux limites de mémoire vidéo (16 Ko). Quant aux cercles, ils ont une fâcheuse tendance à s'aplatir comme des boudins. Enfin, il n'est pas possible de mettre textes et dessins sur un même écran.

Il n'en reste pas moins que le PHC 28 reste un ordinateur très respectable. Annoncé pour 2 980 FF ttc, il devrait séduire nombre d'utilisateurs alléchés par le fait que le standard MSX promet une bibliothèque de logiciels plus que conséquente. De même, de nombreuses connexions sont déjà possibles : lecteur de cassettes (au cours de nos multiples essais, nous n'avons rencontré aucun problème de chargement), imprimante Centronics, lecteur de disquettes doubles, interface RS 232 C, crayon optique, liaison magnéscope et caméra

CARTES D'IDENTITE

Nés en : juin 1983.

Lieu : Japon et États-Unis.

1^{re} commercialisation en France : sept. 84 à mars 85.

Constructeurs : Sanyo, Daewoo, Yamaha, Mitsubishi, Toshiba, Canon, Philips, Panasonic, Yashica.

Prix : de 2 500 FF à 5 000 FF.

Garantie : 1 an, pièces et main-d'œuvre.

Présentation : unité centrale 400 × 220 × 60 mm. Clavier 73 touches. Affichage : 31 à 39 colonnes sur 24 lignes. Affichage graphique : 256 × 192 points avec 16 couleurs.

Raccord TV : Péritel.

Capacité : MEM 32 Ko, MEV 32 Ko ou 64 Ko.

Langage : Basic MSX.

Programmathèque : 71 cartouches de jeu, 10 utilitaires.

Autres langages : Assembleur.

Extensions possibles : magnétophone : 450 FF. Manette de jeu : 250 FF pièce.

Imprimantes : de 2 000 à 7 000 FF en noir et blanc ou en couleurs.

VOTRE ORDINATEUR

vidéo. Ambitieux, comme ses quelques camarades de standard MSX disponibles (Philips s'est rallié au standard et devrait sortir en 1985 ses premières machines), le PHC 28 de Sanyo peut inquiéter les constructeurs plus anciens. En prévoyant une distribution dans des magasins de hi-fi, de vidéo ou chez des papetiers, il vise d'ailleurs à déborder la clientèle habituelle de l'informatique familiale. Mais pour vraiment déstabiliser le monde des ordinateurs familiaux, il faudra des solutions techniques plus originales que celles, très classiques, de ce modèle.

Hervé Bertrand VO

Les instructions du Basic devront être identiques sur tous les appareils. De même pour la gestion de la mémoire interne, pour le système de gestion des disquettes et cassettes, jusqu'au clavier, à la définition graphique de l'écran et au nombre de couleurs accessibles. Tout est défini.

Pressentant l'intérêt technique et commercial d'un tel standard, MSX fait un tabac auprès des constructeurs. Aujourd'hui, déjà vingt d'entre eux ont adopté le standard international : seize japonais (Amstrad, Brother, Canon, Casio, Fujitsu, Hitachi, JVC, Mitsubishi, NEC, Panasonic, Pioneer, Sanyo, Sharp, Sony, Toshiba et Yamaha), trois coréens (Daewoo, Goldstar, Samsung) et un européen (Philips, au grand dam de Thomson qui spéculait sur un standard strictement européen). Au total, la production annuelle d'ordinateurs domestiques sous la bannière MSX est estimée à environ 60 000 unités par mois, et on compte déjà plus de 1 500 titres de logiciels rien qu'au Japon. Pas étonnant qu'ils soient venus en force au Sicob. En un sens, il était temps.

Edouard Rencker



YAMAHA



CANON



YASHICA



YENO

... et les autres

VOTRE

spécial

ORDINATEUR

LE MAGAZINE DE L'INFORMATIQUE A LA MAISON

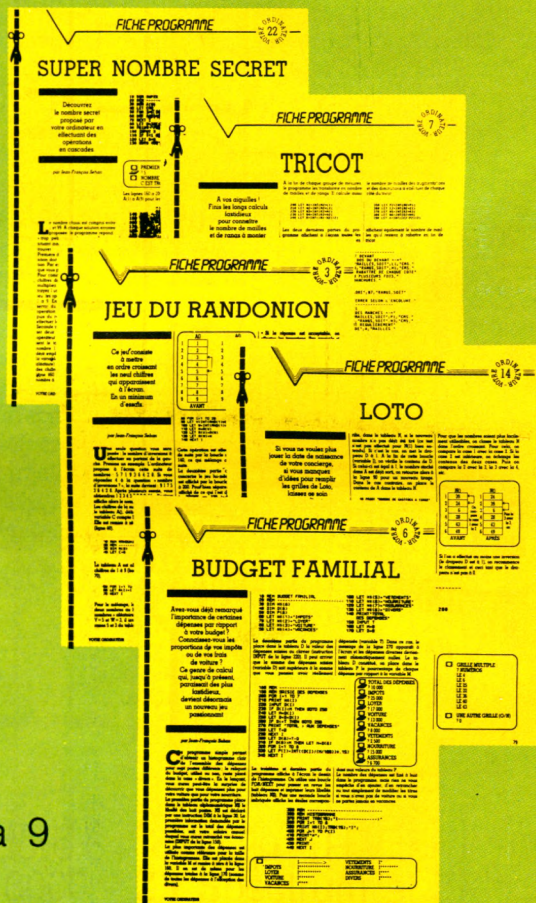
ISSN 0752-2363

HORS SERIE 25

32 FICHES PROGRAMMES UNIVERSELLES

le BASIC par la PRATIQUE

Recueil des fiches parues dans Votre Ordinateur n°1 à 9



JEU ENSEIGNEMENT VIE PRATIQUE MUSIQUE DESSIN

Sur Alice - Apple - Atari - Atmos - Oric 1 - Commodore 64 - Vic 20 - Hector II HR
Thomson MO 5 - TO 7 - TO 7-70 - MSX - Yeno SC 3000 - ZX Spectrum et ZX 81.

en vente dans tous les kiosques le 16 novembre

DIDAO : UN RÉPÉTITEUR TRÈS PARTICULIER

Avec le logiciel, association d'un livre et d'un logiciel, Didao propose un répétiteur de Basic à domicile sur Minitel. Le travail s'effectue en trois temps : un, apprendre la leçon ; deux, faire les exercices sur Minitel ; trois, vérifier les connaissances acquises. Mais c'est aussi cher que le bon vieux cours particulier.

« **A** chacun son répétiteur », telle pourrait être la devise de Didao. En proposant le premier service d'enseignement assisté par ordinateur sur vidéotex, Didao ouvre les portes d'une véritable télématique éducative grand public. Bientôt tous les foyers disposeront d'un Minitel et auront accès à ce professeur électronique. Noblesse oblige : le Basic est la première matière disponible pour tous, en attendant un cours d'anglais (pour les écoles, Didao offre déjà des cours de mathématiques et de grammaire).

Si le prix de revient pour l'utilisateur est comparable à celui d'un cours particulier traditionnel, on peut s'interroger sur les différences de qualité existant entre les prestations d'une machine à enseigner et celles d'un classique professeur.

Pour l'enseignement du Basic, Didao, en association avec Bordas, a retenu une formule souple : le logiciel, qui joint le livre et le logiciel.

Dès l'inscription, vous recevrez un manuel et un numéro de code. Avec ce code, vous avez droit à un crédit d'une vingtaine d'heures d'utilisation du Minitel (crédit qui devrait bientôt être porté à trente heures).


Manuel ouvert, le chapitre 0 vous indique comment vous connecter au système. Rien à redire : le mode d'emploi est simple. La tentation est forte de vous brancher tout de suite. Ne le faites pas, vous gaspilleriez de « chères » minutes. Il vous faut d'abord digérer la leçon qui se trouve sur le livre. Une structure agréable : chaque chapitre se découpe en quatre parties. Retenez vous invite à étudier la (ou les) notion(s) du jour, présentées de façon très concise afin de ne

pas vous faire perdre de temps. Lisez développe les points difficiles. Ensuite, vous vous préparez à utiliser le Minitel pour faire vos gammes ; studieux, un crayon et un papier devant vous, vous vous penchez sur le premier exercice : « Écrivez un programme qui calcule la consommation en litres d'essence... »

Jusqu'à présent, cela ressemble à un simple cours par correspondance. Mais au lieu de poster le travail et d'attendre quelques jours (quelques semaines ?) les corrections, vous allez pouvoir exécuter sans délai, et vérifier vos connaissances ; c'est le moment de vous connecter au serveur. Vous tapez le code et vous choisissez la leçon du jour. Les habitués de l'ordinateur seront surpris par la lenteur du système et par les apparitions désagréables de caractères parasites.

Meilleur qu'un cours par correspondance, mais moins bon qu'un prof

Vous répondez aux questions que la machine pose. Tout va bien si vous avez bien étudié votre leçon. En cas d'erreur : « essayez encore » « relisez votre leçon ». On cherche de l'aide. Enfin arrivent quelques phrases explicatives, standard. Plutôt maigre ! Mais voici le moment d'essayer le programme Basic. C'est comme pour le saut en parachute : ça marche ou ça ne marche pas. Si ça ne marche pas, vous vous écrasez : il n'y a rien de prévu pour vous aider à sortir de là. Ainsi, dans la première leçon, j'ai omis un guillemet en



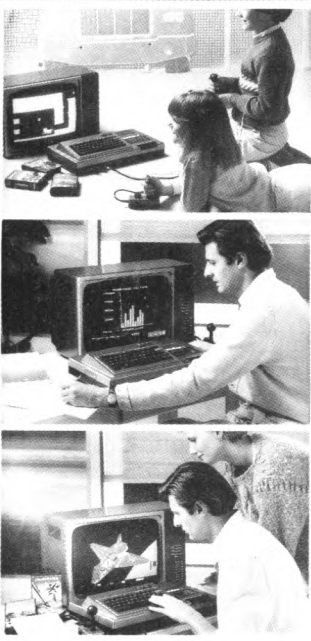
recopiant, comme on me le demandait, l'instruction PRINT « mettez votre parachute ». Je suis resté douloureusement perplexe devant ce message d'erreur : « signe = absent ou mot clé erroné ». Un « vrai » professeur m'aurait tout de suite fait remarquer mon guillemet manquant. Et si Didao est réellement supérieur à un cours par correspondance, comment le situer par rapport au bon vieux professeur ?

Didao coûte 900 FF, pour un manuel et vingt heures de connexion. A cela il faut ajouter le prix de la taxation téléphonique : à raison d'une taxe (en moyenne 0,65 FF) toutes les trois minutes, comptez 260 FF de plus. Le logiciel revient donc à environ 58 FF l'heure. Une activité de club coûterait moins cher, mais il faut se déplacer. Pour ce prix, on peut espérer avoir l'aide, à domicile, d'un étudiant. En cas d'erreur, les explications sont souvent plus adaptées. Pour les personnes qui se sentent intimidées par une présence étrangère face à la machine, Didao peut constituer une solution intéressante. S'il ne nous semble pas un outil parfait, le logiciel est malgré tout suffisamment efficace. Son principal atout est d'être disponible à n'importe quel moment, même au milieu de la nuit si vous avez des insomnies. Patience de la machine !

Patrice Reinhorn √

**MICRO-ORDINATEUR
16 K - 48 K - 64 K**

HECTOR: le surdoué de la famille



Jouez: C'est passionnant!

Micro-ordinateur très performant, Hector est aussi un formidable compagnon de jeux. Infatigable partenaire de toute la famille, il s'adapte à l'âge et à la force de chacun.

Gérez: Avec plaisir!

Budget familial, dépenses, prêts, Hector est le financier infailible de la maison. Malin, Hector peut aussi calculer vos chances de gain au tiercé ou au loto ou bien encore organiser votre cave à vins.

Apprenez: C'est facile!

Professeur patient, Hector vous apprend tout aussi facilement l'arithmétique, la musique ou les échecs. Ami des cordons bleus, il vous indique, pour telle ou telle recette, les proportions exactes suivant le nombre de convives.

Créez: C'est captivant!

Hector vous initie au langage BASIC: un langage simple et universel qui vous permet de créer vos programmes. Ensuite, tout vous est permis. Vous "pilotez" Hector par l'intermédiaire de votre clavier.

OFFRE SPECIALE
VENTE
PAR
CORRESPONDANCE

- Basic interne
 - Mémoire évolutive
 - Lecteur-enregistreur intégré
 - Clavier professionnel AZERTY
 - Boîtier solide
 - Alimentation secteur incorporée
 - Deux manettes de jeux
 - Branchement téléviseur direct
 - Sortie imprimante (48 K et 64 K)
- Plus de 120 logiciels (cassettes) de jeux, gestion, éducation.
Plusieurs langages disponibles.
Graphisme 16 teintes.
Plus de 200.000 sons possibles!
Hector existe en 3 versions : 16 K, 48 K et 64 K.

Le micro-ordinateur 16 K avec Basic interne, lecteur-enregistreur intégré + 1 cordon d'alimentation + 1 cordon Péritel + 3 logiciels + 1 manuel Basic + 2 manettes de jeux :

285 F

PAR MOIS PENDANT 12 MOIS
+ 290 F* à la commande.
Prix comptant : 3 290 F**.

LIVRES AVEC VOTRE ORDINATEUR!

MANUEL BASIC.

Cet excellent manuel vous apprend immédiatement et facilement le BASIC. 240 pages, très nombreux exemples.



AVEC LE COFFRET LOISIRS-PLUS (48 K)



- Casette "Hector-Man": Un grand classique du jeu d'action
- Casette "Basic Bilingue": Pour écrire ou afficher vos instructions aussi bien en français qu'en anglais
- Casette "Vidéograph": Pour exprimer votre créativité graphique.

AVEC LE COFFRET MICRO-LOISIRS (16 K)



- Casette "Le Baroudeur": 1 passionnant jeu d'aventure
- Casette "Formule 1": Adresse et réflexes mis à rude épreuve
- Casette "Colorimage": Pour devenir 1 maître dans l'art du dessin vidéo.

EN VENTE PAR CORRESPONDANCE et dans nos magasins :

- LILLE: 99, rue Nationale.
- AMIENS: 110, rue du MI de Lattre de Tassigny
- STRASBOURG: 15, rue des Francs-Bourgeois
- ROUEN: 43, rue des Carmes.
- ARRAS: 74, rue Gambetta.
- REIMS: 9, rue de l'Arbalète.
- VALENCIENNES: 11, avenue Clémenceau.
- CAMBRAI: 9, rue d'Alsace-Lorraine.
- DOUAI: 58, rue de la Mairie.

24 409 BON POUR UNE DOCUMENTATION GRATUITE

A retourner à POPSON : B.P. 2001 59011 LILLE Cedex

Sans engagement de ma part, envoyez-moi une documentation complète sur les 3 versions d'Hector (16 K, 48 K et 64 K) et ses multiples possibilités.

Nom _____

Prénom _____

Adresse _____

Code postal _____ Ville _____



POPSON
LE PRO DU LOISIR ELECTRONIQUE

POLARIS FU 100N R.C. B.960.005.173

Garantie
1 AN
sans main d'œuvre

OFFREZ-VOUS LE TEE-SHIRT DE

VOTRE ORDINATEUR

LE MAGAZINE DE L'INFORMATIQUE A LA MAISON



BON DE COMMANDE

VO9

A retourner à **VOTRE ORDINATEUR** (service Promotion). 5, place du Colonel-Fabien. 75491 PARIS Cedex 10

OUI, votre offre m'intéresse. Je désire recevoir :

..... Tee-shirts, taille M (Moyen)] soit Tee-shirts à **45 F*** l'un
 Tee-shirts, taille L (Large)

Ci-joint mon règlement total établi à l'ordre de **VOTRE ORDINATEUR**

Nom, Prénom : _____

Adresse : _____

Ville : _____ Code postal : [] [] [] [] [] []

* Abonnés : **40 F** (envoyer la dernière étiquette d'expédition) - Etranger : **50 F**

VIDEOSHOP



50, rue de Richelieu, 75001 PARIS. Tél: 296.93.95
 Métro Palais-Royal. Du lundi au samedi de 9h30 à 19h

*l'espace
le plus micro
de Paris*

les cadeaux micro !!!

- | | | | |
|---|----------------|---|----------------|
| KIT SINCLAIR ZX 81 _____ | 650 F | KIT THOMSON MO 5 _____ | 2.950 F |
| <ul style="list-style-type: none"> • unité centrale • clavier mécanique • manuel «Initiation au Basic» • 2 logiciels | | <ul style="list-style-type: none"> • unité centrale • manuel «Initiation au Basic» • lecteur K7 Thomson MO 5 • cube Basic (4 cassettes d'initiation + 1 livret Basic) | |
| KIT SINCLAIR SPECTRUM _____ | 2.250 F | KIT EXELVISION EXL 100 _____ | 3.250 F |
| <ul style="list-style-type: none"> • unité centrale 48 Ko péritel • manuel «Initiation au Basic» • 8 logiciels | | <ul style="list-style-type: none"> • unité centrale 32 Ko péritel avec synthèse de la parole • clavier Azerty infrarouge • 2 manettes infrarouge + module Basic 32 Ko • manuel d'utilisation, + livre complet de programmes | |
| KIT ALICE 32 KO _____ | 2.350 F | KIT «PASSEPORT INFORMATIQUE» _____ | 3.250 F |
| <ul style="list-style-type: none"> • unité centrale • magnétocassette • manuel Basic • 4 logiciels | | <ul style="list-style-type: none"> • microordinateur Atari 800 XL péritel • 1 lecteur K7 Atari 1010 • 3 cours «Initiation à la programmation en Basic» sur cassettes • 1 livre «Connaitre le Basic Atari» | |
| KIT ATARI «CHIFFRES ET LETTRES» _____ | 2.650 F | KIT ADAM CBS _____ | |
| <ul style="list-style-type: none"> • microordinateur Atari 800 XL péritel • cartouche «Chiffres et lettres» • livre «Connaitre le Basic Atari» | | <ul style="list-style-type: none"> • unité centrale + lecteur digital • imprimante à marguerite | |

les MSX disponibles : SANYO PHC 28, CANON V 20, YAMAHA YIS 503... nous consulter !

BON DE COMMANDE à adresser à VIDEOSHOP, 50 rue de Richelieu, 75001 PARIS

NOM _____

Je règle par :

Désignation des articles demandés

PRENOM _____

C. Bancaire CCP Contre-remb.
 (30 F en sus)

ADRESSE _____

VILLE _____

DEMANDE DE DOCUMENTATION

CODE POSTAL _____

sur _____
 Je joins 2 timbres à 2,10 F pour frais d'envoi.

• _____ F
 • _____ F
 • _____ F
 • _____ F
 Frais de port _____ 40 F
 Total TTC _____ F

L'ordinateur X est dit compatible avec tel modèle célèbre. Puis-je l'acheter ?

Attention, pour des raisons de copyright, il a été impossible de décalquer les programmes inscrits dans les mémoires mortes de l'ordinateur d'origine ! Cette différence entre appareils interdit que les programmes soient totalement interchangeables. Si la copie a été réalisée intelligemment, les adresses des sous-programmes en langage machine sont identiques, ce qui permet d'espérer une compatibilité maximale. Seuls quelques programmes devraient refuser de fonctionner. Ne vous fiez cependant pas aux déclarations du vendeur et exigez un essai en utilisant quelques programmes du commerce. Méfiez-vous des affirmations trop péremptoires. Il est facile de se prétendre compatible à peu de frais, en jouant sur le fait que le Basic utilise rigoureusement la même syntaxe. Pensez qu'il n'existe pratiquement aucun programme du commerce écrit dans ce langage. Ce type de compatibilité, à terme, est insuffisant.

N'importe quelle imprimante est-elle compatible avec un ordinateur donné ?

Assurez-vous de posséder l'interface adaptée ; en général, vous ne rencontrerez pas de problèmes pour imprimer les caractères courants (majuscules et minuscules). En revanche, pour les caractères accentués, il n'y a aucune codification internationale. Il n'est pas certain que les codes envoyés par l'ordinateur soient correctement interprétés par l'imprimante. Vérifiez ce point en frappant ces caractères directement depuis le clavier. Renouvelez l'opération à partir d'un programme du commerce (du type traitement de texte, par exemple). Proscrivez les imprimantes nécessitant un petit programme en langage machine, celui-ci serait inutilisable avec certains logiciels autochargeants ; préférez celles dont le jeu de caractères est adapté au modèle d'ordinateur par l'intermédiaire d'une MEM interchangeable.

Comment choisir les périphériques ?

Il est préférable de choisir les périphériques commercialisés sous la marque de l'ordinateur que l'on possède, même s'ils sont un peu plus chers. Ils sont en effet reconnus comme faisant partie du standard de fait que

Suite en dernière colonne ►

LES LIAISONS

La notion de compatibilité, fondamentale pour l'acheteur, peut se résumer à une problématique simple : relier un périphérique à l'ordinateur en toute quiétude, par exemple ; ou trouver des logiciels tournant sur différentes machines. Jusqu'à hier, c'était très délicat.

Pour qu'une aventure éphémère avec un ordinateur tourne à l'union durable, il faut qu'elle repose sur un élargissement de son horizon. La compatibilité est le meilleur garant des possibilités d'évolution de la machine et de son ouverture vers le monde extérieur.


Dès les premiers branchements, on se trouve confronté à des problèmes de compatibilité, qui se résument à des questions simples : « Puis-je me brancher sur mon téléviseur ? » ou bien : « Puis-je utiliser le magnétophone à cassettes de ma chaîne haute fidélité ? » Au premier niveau, la notion de compatibilité se limite aux **possibilités de branchement**. Cette notion est galvaudée : pour ne pas manquer des ventes, certains vendeurs sont prêts à toutes les compromissions. L'acheteur doit ne faire confiance qu'aux raccordements qu'il a vus fonctionner et proscrire impitoyablement les affirmations du style « c'est très simple, il suffit de souder une fiche ». **Le bon appareil compatible est celui qui se branche directement, sans modifications ni adaptations** — les Anglais diraient *plug in plug* (littéralement fiche à fiche).

Ces problèmes de compatibilité resurgissent à tout nouvel achat de périphérique fabriqué par un constructeur autre que celui de l'ordinateur. Dans ces conditions, pourquoi quitter le giron rassurant d'une marque et aller chercher ailleurs ? Les lecteurs qui ont acheté leur machine sur la promesse d'extensions qui n'ont jamais vu le jour me comprendront ; nombre de constructeurs, pour des raisons techniques ou financières, n'ont pas tenu leurs promesses et un marché parallèle s'est développé pour répondre à ce

besoin. Des sociétés (petites pour la plupart) fabriquent et commercialisent les extensions manquantes pour les appareils les plus répandus du marché ; la plupart de ces adaptations non officielles se raccordent sans problèmes et permettent d'augmenter les possibilités de l'ordinateur. Toutefois, en dépit de cette compatibilité de branchement, il est rare qu'elles obéissent au même standard : chaque constructeur de périphérique impose sa solution. Ainsi, s'il existe plusieurs lecteurs de disquettes branchables sur un ordinateur donné, il y a peu de chances que son propriétaire puisse échanger ses disquettes avec des amis : **les données sont inscrites de façon différente d'une marque de lecteur à une autre.**

Une autre raison à la prolifération des compatibles réside dans les prix prohibitifs ou les performances insuffisantes offertes par les marques ou leurs importateurs. Ainsi, tel ordinateur de réputation mondiale se voit proposer des lecteurs de disquettes dont la capacité est le double de celle du modèle commercialisé par le constructeur lui-même, et cela pour un prix voisin. Compatibles au niveau des branchements, ces extensions ont le désavantage de transformer l'ordinateur en une machine différente de celle prévue par le constructeur. En s'écartant du standard établi par celui-ci, les performances supplémentaires risquent de ne pas être utilisées dans leur totalité, voire d'être ignorées, par les programmes du commerce, qui se basent sur les possibilités du modèle d'origine. Pour contourner cet obstacle, il est fréquent que les compatibles alignent et limitent volontairement leurs performances. Tout le jeu consiste même à

DANGEREUSES



Le smart cable assure la liaison avec un maximum de réussite lorsque les fiches sont différentes..

copier l'extension du constructeur d'aussi près que le permettent les lois anti-contrefaçons.

On trouve d'ailleurs aussi des **copies d'ordinateurs**. Qualifiées d'ordinateurs compatibles, ces machines ont un fonctionnement très voisin de celui du modèle d'origine, dont elles reprennent d'ailleurs les périphériques ; diversement réussies, certaines parviennent pourtant à charger et à faire fonctionner la quasi-totalité des programmes standards.

Le vaste domaine de la compatibilité ne se limite pas aux problèmes de machines (le hardware). Il concerne également les programmes. **Un programme compatible doit être compris par tous les ordinateurs**. Hélas, dans la réalité, cela ne se passe pas ainsi. Si nous prenons le langage de programmation le plus répandu, le Basic, nous constatons qu'il diffère sensiblement d'un ordinateur à l'autre ; si certains ordres sont rigoureusement identiques, d'autres sont spécifiques à chaque machine. En apparence, **certains standards semblent dominer le marché mondial** : Microsoft pour le langage Basic, CP/M et MS/DOS pour les sys-

tèmes d'exploitation de la disquette. Mais cela ne signifie pas que les programmes puissent être transportés sans précautions d'une machine à une autre : à ce niveau, la compatibilité reste très limitée.

Par ailleurs, il n'existe **aucune espèce de compatibilité entre logiciels du commerce**. Chaque programme spécialisé organise et stocke ses données selon une méthode qui lui est propre : comment pourra-t-il alors les échanger avec un autre logiciel ? Nous nous retrouvons devant une situation absurde : des logiciels très performants pris individuellement, mais incapables de travailler en tandem ; ainsi, tel tableur célèbre ne peut pas traiter les données recueillies à l'aide d'une base de données commercialisée par une société différente.

De fait, des standards se créent (mais dans l'anarchie la plus totale), alignés sur les modèles d'ordinateurs les plus vendus. Mais un nouveau standard est apparu : le **MSX**. Saura-t-il s'imposer dans un domaine où chaque constructeur croit qu'il a intérêt à rester différent des autres ?

Alain Lavenir √

◀ Suite de la 1^{re} colonne

constitue cet appareil, et sont donc utilisés par la majorité des logiciels vendus pour la machine. A quoi sert, par exemple, une supermanette de jeu si aucun logiciel du commerce ne réussit à l'utiliser ?

Peut-on acheter des périphériques non standards ?

Oui, bien entendu, s'ils peuvent se raccorder sans problèmes. Destinés à des tâches spécifiques, ils ne seront pas utilisés par la majorité des logiciels du commerce. Surtout, ils permettent souvent d'améliorer grandement l'ordinateur : vitesse de travail plus grande, capacité mémoire étendue... Toutefois, ajoutez-y un minimum d'accessoires standards, sinon vous seriez limité à vos propres programmes.

Qu'est-ce que le MSX ?

Créé par Microsoft, le Basic MSX est le standard retenu par les constructeurs extrême-orientaux ; il équipe des ordinateurs utilisant le même microprocesseur, les mêmes circuits spécialisés dans les sons et les graphiques. Ces appareils ne se contentent pas de parler le même langage, ils utilisent en outre les mêmes cartouches programmes. Avec eux, parler d'échanges devient une réalité, même entre machines de marques différentes. Ce standard qui devrait révolutionner le marché du logiciel saura-t-il s'imposer ? Dans l'affirmative, ce sont des millions de machines identiques sur lesquelles le même programme pourra fonctionner sans modifications.

Le SED, une garantie de compatibilité ?

Ce n'est qu'une possibilité théorique, qui permet aux propos des vendeurs de friser l'escroquerie. Si effectivement les programmes écrits sous un système d'exploitation donné présentent une certaine standardisation, cela ne signifie pas que l'on puisse les transporter d'une machine à une autre. La machine doit posséder une capacité mémoire suffisante pour contenir à la fois SED et programme ; souvent, avec un 48 Ko de mémoire, il ne reste plus de place disponible pour traiter les données. De même, si votre ordinateur fonctionne sous un système d'exploitation donné, n'essayez pas de charger un programme utilisant ce même SED et qui fonctionnerait sur une autre machine : les lecteurs de disquettes ont des caractéristiques différentes d'un appareil à l'autre.

Qu'est-ce que le formatage d'une disquette ?

Imaginez une disquette vierge comme une feuille de papier blanc, et un lecteur de disquettes incapable d'aligner les lettres s'il n'a pas la moindre ligne de repère. Le formatage consiste à « tracer » des lignes concentriques (les pistes) sur lesquelles le lecteur se guidera ensuite pour écrire ses informations. Ne cherchez pas visuellement une différence entre une disquette formatée et une disquette vierge ; les pistes sont immatérielles, constituées d'une succession de petits aimants invisibles à l'œil.

Comment et quand formater une disquette ?

La disquette dite système, livrée avec le lecteur, contient un certain nombre de programmes utilitaires destinés à faciliter la maintenance des disquettes. Vous en trouverez toujours un (souvent appelé *Format* ou *Init*) qui se charge de réaliser automatiquement le formatage des disquettes vierges. Il suffit de suivre les instructions inscrites à l'écran. Certains constructeurs proposent des programmes plus sophistiqués, qui vérifient si les pistes ont été correctement dessinées sur la disquette et qui, éventuellement, condamnent les seules zones mauvaises, ce qui vous permet d'utiliser malgré tout la disquette.

Avant la toute première utilisation, vous devrez initialiser* chaque disquette en la formatant à l'aide du programme adéquat. Une sage précaution : initialiser immédiatement après l'achat et porter l'information « initialisé le... » sur une étiquette. En théorie, un seul formatage suffit pour toute la durée de vie d'une disquette, sauf si vous désirez détruire la totalité des informations que vous y aurez accumulées.

Quelle est la différence entre une disquette système et une disquette de données ?

Une disquette système est capable de faire démarrer l'ordinateur en lui fournissant le système d'exploitation. La capacité d'une telle disquette est réduite à cause de la place occupée par ce SED ; ainsi, tel lecteur ayant une capacité de stockage de 150 Ko n'offre plus que 126 Ko sur une disquette système, les 24 Ko manquants représentant la taille du SED.

Lors de l'opération de formatage, par défaut, les disquettes créées contiennent automatiquement une copie du

Suite en dernière colonne ►

DU BON USAGE

Pour utiliser les disquettes, il ne suffit pas de se procurer tout simplement un lecteur. Celui-ci ne sera d'aucun usage sans une bonne interface, de pertinents accessoires et de justes manœuvres.


Vous rêviez d'une mémoire aux grandes capacités de stockage, et vous voici depuis quelques minutes (ou quelques heures) l'heureux propriétaire d'un lecteur de disquettes. Ne jouez pas les apprentis sorciers. Si les publicités regorgent de lecteurs de disquettes anonymes, préférez toujours ceux que propose le constructeur de votre ordinateur. Parfois un peu plus chers, ils ont l'avantage d'être utilisables avec tous les programmes et tous les périphériques de la marque. Pour la plupart des marques d'ordinateurs il n'y a qu'un modèle de lecteur de disquettes. Si vous avez le choix, préférez le modèle ayant la capacité la plus importante.

Adressez-vous à un vendeur compétent, sinon, arrivé à la maison, vous risquez fort de ne pas trouver le cordon de liaison ou le boîtier d'alimentation sans lequel le système ne peut fonctionner. On ne déplorera jamais assez cette

manie mesquine qui consiste à vendre les périphériques en pièces détachées indépendantes, sous prétexte d'en diminuer – en apparence – le prix.


Un lecteur doit posséder son propre **câble de liaison**, pour transporter les données. Une interface* spécialisée, appelée **contrôleur**, se charge de gérer les échanges entre l'ordinateur et le lecteur de disquettes. Présentée séparément dans certaines marques, cette interface est un circuit imprimé que vous devrez brancher à l'intérieur de l'ordinateur. En outre, afin de ne pas surcharger l'alimentation en courant électrique de l'unité centrale, un **bloc secteur séparé** est souvent indispensable. Faites le compte des pièces nécessaires, sans oublier l'essentiel : le programme qui va gérer le stockage des informations sur la disquette, le **système d'exploitation de la disquette** (SED* pour les intimes... et DOS pour les Anglais). Le SED est parfois stocké dans la mémoire morte du lecteur, mais le plus souvent il est livré sous forme d'une ou de plusieurs disquettes, que certains fabricants facturent en plus du matériel. Prévoyez également l'achat d'une boîte de **disquettes vierges**, très utiles pour accompagner vos premiers essais. Pour raccorder, lisez attentivement les notices, et surtout n'oubliez pas de débrancher toutes les prises de courant avant de raccorder le moindre câble.

Enfin ! Les fils sont en place, vous voici prêt à affronter le vaste monde de la disquette. Vous mettez le contact. Déception ! Rien. L'ordinateur se comporte comme par le passé. En fait, de lui-même, il ne sait pas reconnaître la présence d'un périphérique. À vous de la lui signaler. Il y a toujours dans le Basic de l'ordinateur une instruction le permettant ('PR #' ou 'X10 #' par exemple ; la syntaxe varie d'une machine à l'autre). En exécutant cet ordre, l'ordinateur sait qu'il possède un



La disquette fonctionne sans sortir de sa pochette : le trou central circulaire sert à l'entraînement ; c'est par l'ouverture oblongue (à droite) que la tête magnétique de lecture est en contact avec le disque ; le petit trou rond (l'index) sert à repérer le premier secteur des pistes concentriques.

DE LA DISQUETTE



Un lecteur de disquettes Apple et son contrôleur. Celui-ci est une interface qui gère les échanges entre le lecteur et l'ordinateur. Il se branche à l'intérieur de l'ordinateur.

périphérique et lui « donne la main », afin de recevoir ses caractéristiques. La disquette ne marche pas, que faire ? Vous entendez un cliquetis sinistre ? Arrêtez l'ordinateur et sortez la disquette que vous supposez défectueuse. Prenez une disquette dont vous êtes sûr (en général, on prend la copie de la disquette système livrée avec l'appareil). N'utilisez en aucun cas une disquette originale précieuse : si le lecteur est défectueux, vous risqueriez de détruire irrémédiablement les informations qu'elle contient, même si elle est protégée de l'effacement. Le plus souvent, le système redémarre et il suffit de recopier individuellement chaque programme ou fichier sur une nouvelle disquette.

Souvenez-vous qu'une disquette ne doit **jamais être sortie du lecteur lorsque le moteur tourne**, et qu'il faut la ranger dans sa pochette immédiatement après usage. Évitez chaleur, poussière et champs magnétiques (moniteur de télévision, transformateur d'alimentation). Le lecteur de disquettes, périphérique

complexe, peut faire beaucoup de choses : sauvegarde ou récupération de programmes Basic, stockage ou récupération de données, tenue de fichiers, etc. De lui-même, l'ordinateur est incapable de gérer cette multitude d'opérations. C'est, nous l'avons vu, le système d'exploitation qui s'en occupe. Lorsque vous appelez pour la première fois le périphérique disquette, spontanément l'ordinateur recherche le SED. Si celui-ci est sur une disquette, il se charge automatiquement en mémoire centrale. L'opération d'amorçage d'un système à disquettes porte le nom de **boot**. Une fois le système d'exploitation chargé en mémoire, vous n'aurez plus jamais à vous en soucier ; il est transparent pour l'utilisateur, et vous continuerez à travailler en Basic comme auparavant. Seule modification : quelques ordres supplémentaires permettront d'exécuter de nouvelles opérations.

Il vous reste alors à utiliser toute la capacité de la disquette pour stocker et retrouver rapidement vos programmes préférés.

Alain Lavenir

► Suite de la 1^{re} colonne

SED ; si l'on supprime cette possibilité, on obtient une disquette de données, réservant toute sa surface au stockage des informations. Mentionnez toujours sur l'étiquette de la disquette si celle-ci contient ou non le SED.

Comment s'effectue le rangement des informations sur une disquette ?

La plupart du temps, ne vous souciez de rien, c'est le SED qui se charge des rangements et du ménage sur la disquette. Pour l'utilisateur, chaque groupe d'informations est repéré par un nom qu'il lui a attribué. Ainsi vous appellerez « Labyrinthe » un programme de dessin de labyrinthe. Toute opération — sauvegarde, lecture, effacement — se fait en référence à ce nom. C'est encore le SED qui se charge de distinguer les programmes écrits en Basic des fichiers contenant des données.

Sur chaque disquette existe une table des matières où figure l'ensemble des noms correspondant à toutes les informations stockées (à l'exception du SED qui, lui, n'est jamais cité). Cette table est la seule à laquelle vous ayez accès à l'aide d'un ordre simple (DIR, CATALOG ou FILES...).

Comment copier une disquette ?

Le problème est très différent selon qu'il s'agit d'une copie de sécurité d'une de vos disquettes personnelles ou d'un programme commercial. Dans le premier cas, le programme de copie livré avec le SED suffira. Il recopie individuellement chaque secteur au même endroit sur une disquette préalablement formatée. Si vous ne disposez que d'un seul lecteur, l'opération sera ralentie : vous devrez introduire alternativement la disquette originale (parfois surnommée source) et la disquette copie ; surtout ne les confondez pas, la copie n'aboutirait pas. Par précaution, avant toute opération de copie, protégez votre disquette originale contre un effacement accidentel en recouvrant l'encoche de protection avec le collant spécial livré lors de l'achat.

Si vous désirez recopier un programme commercial, vous avez peu de chances de réussir, car, afin d'éviter les copies illicites, les programmes ne sont pas rangés sur le disque d'une manière normale. Vous ne pourrez espérer en obtenir une copie par le fournisseur qu'en cas de défectuosité. Certains éditeurs incluent cette possibilité dans leurs contrats de vente.

* Voir notre « Abécédaire » en pages 88-89.

Qu'est-ce qu'un lutin, ou « sprite » ?

La plupart des jeux d'arcades reposent sur l'attaque ou la poursuite d'objets ayant une forme précise, qu'il s'agisse d'un glouton (cas du *PacMan*) ou d'un envahisseur. Ces formes, affichables en tout point de l'écran, relèvent d'une technique particulière : les lutins. Habituellement, un dessin s'obtient à l'aide d'une suite d'instructions Basic relativement lentes à exécuter. Le lutin, lui, est affiché (ou effacé) instantanément en n'importe quel point de l'écran, à l'aide d'une seule instruction. Il est représenté sous forme de données binaires stockées dans une zone mémoire particulière de l'ordinateur. Certaines machines permettent d'animer simultanément plusieurs lutins. La réalisation de jeux d'action devient alors possible sans qu'il faille recourir au langage machine. Les appareils les plus évolués permettent même de gérer les « collisions » entre ces différentes formes, c'est-à-dire le choix de celle qui doit cacher l'autre.

L'écran de télévision a-t-il une influence sur la qualité des dessins ?

Le tube cathodique qui constitue l'écran d'un téléviseur couleurs est en fait formé de points rouges, verts et bleus (regroupés par trois). Par construction, le nombre de groupes de points est limité à environ 512 horizontalement et 256 verticalement. Il est donc illusoire d'espérer afficher les dessins ayant une résolution supérieure. Rares sont les ordinateurs avec des performances aussi élevées. Si tel est le cas du vôtre, vous devrez acquérir un moniteur spécialisé à haute définition, dont le prix dépasse souvent 10 000 FF. Proscrivez les prétendus moniteurs informatiques de bas de gamme : ils coûtent plus cher qu'un banal téléviseur et utilisent le même écran...

Dessiner abîme-t-il l'écran du téléviseur ?

Les pastilles colorées qui forment l'image sur l'écran du téléviseur obéissent aux règles universelles du vieillissement. Plus elles restent allumées longtemps, plus elles épuisent leur capacité d'émettre de la couleur. Laisser une image fixe affichée durant des heures risque de brûler certaines pastilles au détriment des autres qui sont éteintes. Peu d'ordinateurs changent spontanément de couleur et répartissent l'usure sur la totalité de l'écran. Par précaution, baissez sur le


Suite en dernière colonne ►

POINT, LIGNE, SURFACE


Tous les ordinateurs, même les plus modestes, peuvent créer un graphisme, sinon reproduire la Joconde et ses subtilités. Le choix parmi les tablettes graphiques, crayons optiques, souris, logiciels, détermine la qualité de l'œuvre.

Les écrans des cinémas sont remplis d'images de synthèse, et les vaisseaux spatiaux les plus insolites sont issus de mémoires d'ordinateurs. Pourquoi ne pas créer soi-même sur son écran une petite « Guerre des étoiles » personnalisée ? Certes, on n'obtiendra pas une richesse de détails égale à celle des images des professionnels : votre écran et votre ordinateur sont incapables de telles prouesses. Dessiner une figure revient à tracer une succession de points, et seule la distance à laquelle on la regarde permet l'illusion d'un trait continu. Plus les points sont rapprochés, meilleure est la définition de l'image. En contrepartie, une image très définie et des couleurs nombreuses occuperont la mémoire disponible qui sera réduite d'autant pour les programmes et les données. On conseillera le plus souvent d'opter pour un compromis et de choisir le mode graphique adéquat. Toutefois, les ordinateurs les plus modestes peuvent faire du graphique (monochrome) en utilisant le caractère « rectangle plein » en guise de point élémentaire.

Nul besoin de tracer les figures géométriques point par point, le Basic est devenu une langue riche : des fonctions spéciales permettent aux dessinateurs débutants de tracer instantanément lignes droites, arcs de cercle, voire rectangles ou ellipses. L'adoption du standard MSX devrait renforcer le nombre des fonctions de dessin préprogrammées et uniformiser leur syntaxe. Aujourd'hui, chaque appareil a ses caractéristiques propres (ordres spécifiques, largeur et hauteur d'écran exclusives) qui rendent délicate la transposition de programmes entre matériels de provenance différente. Demain peut-être...



TGS sur Apple, un langage étendant les possibilités du Basic, pour dessiner et animer.



Des générateurs de caractères pour créer de nouveaux symboles, imprimables à l'écran.


Le Basic permet le dessin, mais sous une forme simplifiée, réduite aux tracés géométriques élémentaires. Pour réaliser de véritables tableaux, on aura recours à un **périphérique spécialisé dans la saisie d'images**. Les professionnels utilisent une caméra qui digitalise l'image et la transforme en bits*, stockés (et même traités) ensuite par l'ordinateur. L'amateur, lui, se sert d'un crayon optique, d'une tablette graphique et d'une souris, conjointement à un programme de conception graphique. Le périphérique utilisé diffère, mais le principe reste identique : à

savoir dessiner directement sur l'écran. **Le crayon optique**, périphérique le plus naturel quant à la manipulation, ressemble à un stylo monté au bout d'un fil. Il contient une cellule photoélectrique. L'image formée sur l'écran d'un téléviseur s'obtient par un balayage électronique qui allume ou éteint chaque point de l'écran (25 fois par seconde). Le crayon optique lit ce balayage et en déduit les coordonnées du point qu'il vise. Il est alors très facile à l'ordinateur d'utiliser ces coordonnées pour tracer un point, qui devient une ligne lorsqu'on déplace le


les yeux et de recevoir la dose infime de radiations émise régulièrement par les tubes cathodiques.

La souris (voir dans ce numéro notre « Accès direct ») semble marquer des points et détrôner le traditionnel crayon optique. Son tracé est moins précis, mais elle est d'un maniement aisé. Et de splendides programmes de dessin la mettent en valeur (*MacPaint* sur Macintosh, par exemple).


Quant aux **tablettes graphiques**, elles ne peuvent rivaliser avec les deux précédents périphériques. Encombrantes et souvent chères, leur seul avantage



Le crayon optique, un véritable pinceau pour modeler des dessins. Avec un logiciel approprié, il pose des formes prédéfinies et les colorie.



Quel jeu d'aventure pourrait maintenant se passer de telles illustrations ? Un dessin est beaucoup plus parlant que n'importe quel texte.



stylo sur l'écran. Le stylo optique se comporte comme un crayon sur une feuille de papier. Ses possibilités seront amplifiées par le logiciel de dessin. Certains programmes autorisent un ensemble de fonctions prédéfinies disponibles au bout du doigt : modification de la largeur du trait, de sa couleur, changement de couleur de fond, répétition d'un dessin, effet de zoom, etc. Après un apprentissage minimal, le crayon optique sera presque le moyen de dialogue et de dessin idéal, à une réserve près : il impose de travailler à même l'écran, au risque de se fatiguer

est qu'elles proposent des déplacements calibrés grâce à leur surface quadrillée.

Doté de ces accessoires indispensables, vous voilà prêt à affronter les affres de la création. Toutefois avec une palette limitée à quelques couleurs, sans demi-teintes, vous ne pourrez prétendre rivaliser avec le travail du peintre. Pour l'instant réservons les graphiques à la visualisation de courbes et à la réalisation de jeux.

André Ennévé √

* Voir notre « Abécédaire » en pages 88-89.

► Suite de la 1^{re} colonne

téléviseur les pré réglages de couleur, lumière et contraste. Dans le cas d'un branchement péritélévision, ces précautions sont souvent sans effet. N'éternisez pas les séances de travail et, si votre programme le permet, travaillez avec les couleurs les plus sombres.

Comment calculer la mémoire occupée par l'affichage graphique ?

Une image vidéo est constituée de points. Dans le cas d'une image monochrome, chaque point est soit allumé soit éteint. Il est logique de représenter l'état d'éclairement d'un point en utilisant un seul bit, qui prend la valeur 0 si le point est éteint ou 1 dans le cas contraire. Sur un certain nombre d'ordinateurs domestiques, l'écran offre une définition de 320×192 points, il faut donc $320 \times 192 = 61\,440$ bits pour décrire l'écran, soit 7 680 octets. Dans le cas d'une image colorée, en plus, chaque point possède un attribut de couleur ; par exemple, sur 4 bits, il est possible de coder $2 \times 2 \times 2 \times 2 = 16$ couleurs différentes. L'occupation mémoire de notre page d'écran passe à 38 400 octets, valeur que les ordinateurs 8 bits ne peuvent supporter, sous peine de dépassement de capacité. Certaines astuces, telle l'utilisation d'un attribut commun à plusieurs points, permettent d'abaisser ces limites ; elles expliquent les chiffres élevés rencontrés dans certaines publicités ; mais, en fait, la définition de l'image en a souffert...

Comment imprimer un dessin sur écran ?

Une première nécessité : posséder une imprimante dite graphique, ce qui exclut notamment les modèles à marguerite. Ces imprimantes matricielles reconstituent les lettres de l'alphabet à l'aide d'une matrice de points. Elles pourront, sous certaines conditions, imprimer la combinaison de points qui correspond à l'image de l'écran. Il faudra tout d'abord mettre l'imprimante en mode graphique, en basculant un interrupteur ou en lui envoyant depuis l'ordinateur un code particulier. Ensuite on réalise un programme qui lit point par point chaque bit de la mémoire d'écran et l'envoie vers l'imprimante, sans oublier de tenir compte des caractéristiques de définition, horizontale et verticale, de l'imprimante. Ecrits en Basic, ces programmes de recopie d'écran (ou *dump*) sont très lents et difficiles à mettre au point. Achetez plutôt un programme tout fait, écrit en langage machine.

Choisissez une carrière d'avenir: l'informatique

Apprenez en quelques mois, par les moyens les plus modernes,
le métier informatique qui vous convient le mieux.

METIERS PREPARES	Niveau pour entreprendre la formation	Durée (sur la base de 4 devoirs par mois)	Prix d'une mensualité * (nombre de mois et prix total)
OPERATRICE DE SAISIE Votre travail consiste à saisir des informations en langage compréhensible pour l'ordinateur	Accessible à tous	7 MOIS	258 F x 11 mois = 2.838 F
OPERATEUR SUR ORDINATEUR Vous assurerez principalement les différentes manipulations nécessaires au fonctionnement de l'ordinateur	3 ^e /B.E.P.C.	8 MOIS	413 F x 9 mois = 3.717 F
PROGRAMMEUR SUR MICRO-ORDINATEUR En quelques mois, vous pourrez dialoguer avec n'importe quel «micro» et écrire vos propres programmes	3 ^e /B.E.P.C.	9 MOIS	431 F x 12 mois = 5.172 F
PUPITREUR Vous avez un rôle de dialogue avec la machine. Le pupitreur effectue la mise en route, la conduite et la surveillance des installations de traitement informatique	3 ^e /2 ^e	13 MOIS	410 F x 15 mois = 6.150 F
PROGRAMMEUR D'APPLICATION Vous travaillez en collaboration avec l'analyste, testez et mettez au point les programmes	3 ^e /2 ^e	17 MOIS	497 F x 14 mois = 6.958 F
ANALYSTE PROGRAMMEUR Vous êtes la charnière entre la conception du projet et sa réalisation, vous adaptez chaque programme en fonction de la demande de l'utilisateur	BACCALAUREAT	30 MOIS	487 F x 23 mois = 11.201 F
B.T.S. INFORMATIQUE Même débutant, vous pourrez réaliser votre projet d'avenir en préparant ce diplôme officiel qui vous garantit une situation stable	BACCALAUREAT	32 MOIS	775 F x 24 mois = 18.600 F
ANALYSTE A un niveau intermédiaire entre l'utilisateur et l'application informatique, vous concevez l'application et formalisez la solution qui sera ensuite confiée aux programmeurs	BACCALAUREAT + 2	15 MOIS	575 F x 20 mois = 11.500 F
INITIATION A L'INFORMATIQUE L'informatique fait maintenant partie de notre univers quotidien. En quelques mois apprenez l'essentiel sur cette technique	3 ^e /B.E.P.C.	4 MOIS	412 F x 8 mois = 3.296 F
LANGAGE BASIC Langage le plus utilisé en micro-informatique	3 ^e /B.E.P.C.	6 MOIS	423 F x 8 mois = 3.384 F

* PRIX AU 1-9-1984

On embauche des milliers d'informaticiens

Les chiffres de l'A.N.P.E. le prouvent : actuellement plus de la moitié des postes proposés par les employeurs à des informaticiens (programmeur, opérateur sur ordinateur, etc.) ne sont pas pourvus, faute de candidats en nombre suffisant. Et les spécialistes du Plan lancent un cri d'alarme : la France a besoin très rapidement de 100.000 nouveaux informaticiens. Les débouchés sont donc nombreux, tant pour les hommes que pour les femmes, et ceci, à tous les échelons de la hiérarchie. Découvrez vite comment devenir réellement l'un de ces «techniciens de l'avenir»!

Educatel

G.I.E. Unieco Formation
Groupement d'écoles spécialisées.
Etablissement privé d'enseignement
par correspondance soumis au contrôle
pédagogique de l'Etat.

BON pour une documentation détaillée sur 10 métiers de l'informatique

OUI, je désire recevoir gratuitement (et sans aucun engagement) une documentation détaillée sur la formation EDUCATEL d'enseignement personnalisé des 10 métiers informatiques. J'y trouverai pour chaque métier préparé le plan de formation complet, son niveau d'accès, le programme des travaux pratiques, sa durée et son prix. Si je le désire, une orientation et des conseils personnels me seront fournis gratuitement. Je peux également téléphoner à EDUCATEL au (1) 208.50.02.

NOM _____ Prénom _____

Adresse _____

Code postal _____ Ville _____

Téléphone (facultatif) _____ Age _____

Profession exercée _____

Précisez le métier qui vous intéresse : _____

EDUCATEL G.I.E. Unieco Formation
3000 X - 76025 ROUEN CEDEX

Pour Canada, Suisse, Belgique : 49, rue des Augustins - 4000 Liège
Pour TOM-DOM et Afrique : documentation spéciale par avion.

POSSIBILITE
DE COMMENCER
VOS ETUDES
A TOUT MOMENT
DE L'ANNEE

VOR 012

ou téléphonez à Paris
(1) 208.50.02



SOGEX

SOURIS SAVANTES

Souris mécanique, souris optique, il ne s'agit pas de petits rongeurs dévoreurs d'octets, mais de boîtiers qui transforment les déplacements que leur impose l'utilisateur en signaux électriques pour l'ordinateur. Pas du tout autonomes, elles ont besoin d'un programme pour fonctionner.

Au début de l'ère informatique, il y avait l'homme, l'ordinateur et leur terrain de rencontre privilégié : le clavier. Les touches multiples, leurs inscriptions aussi mystérieuses que ESC, NUM, LOCK ou INS constituaient un obstacle à nombre de rencontres. Heureusement, un nouvel interlocuteur est né : la souris, parée de mille vertus par des publicitaires soucieux de vendre leur nouveau produit. Ne vous y trompez pas, il ne s'agit pas d'une de ces capiteuses créatures qui hantent les salons d'exposition, mais d'un petit objet de la grosseur d'une savonnette. Sa forme n'a aucun rapport avec l'animal dont elle porte le nom, hormis deux protubérances évoquant des oreilles et un fil grêle formant un semblant de queue. Historiquement, la souris est un périphérique développé pour la société Rank Xerox il y a près de vingt ans.

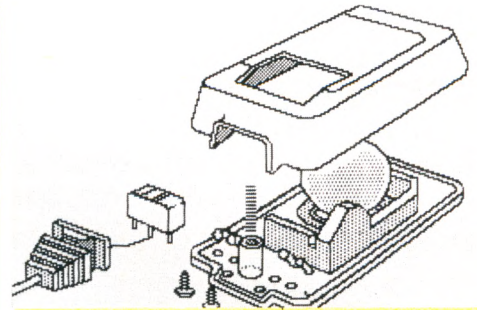
C'est un boîtier sur roues que l'on fait avancer sur une surface plane. Il sert à déplacer le curseur sur l'écran, plus rapidement que ne le feraient des pressions répétées sur une touche spécialisée. Il existe deux sortes de souris : les **souris mécaniques** et les **souris optiques**. Les premières utilisent le mouvement de leurs roues, ou de la bille sur laquelle elles reposent, pour exciter des capteurs qui transforment tout déplacement en signaux électriques transmis à l'ordinateur. Elles sont montées sur caoutchouc, et leurs performances sont susceptibles de se dégrader dans le temps et dépendent de la qualité d'usinage de leurs composants mécaniques. Les souris optiques, quant à elles, possèdent une cellule photo-électrique qui analyse, sans contact physique, les déplacements effectués sur une surface quadrillée. Elles sont indéréglables et moins chères à réaliser. Pourtant les construc-

teurs leur préfèrent le système mécanique, qui offre le double avantage d'être utilisable partout et de permettre une meilleure résolution. Avec une bonne souris mécanique il est possible de compter jusqu'à 150 informations par centimètre de déplacement, contre 40 avec un système électronique.


Mais la souris n'est pas uniquement un supermanche à balai pour déplacer un curseur. Elle porte sur son dos un mini-clavier, deux ou trois touches – pas plus afin de ne pas compliquer les manipulations – pour indiquer à l'ordinateur des actions. Sur certains modèles, l'action combinée de plusieurs touches permet d'autres fonctions (mais le système perd alors en facilité d'emploi). Les fonctions les plus courantes sont le retour chariot et l'effacement d'écran.

Selon les constructeurs, **dès la fin 1985, la quasi-totalité des ordinateurs seront équipés d'une souris.** En attendant, rares sont les machines qui, tel l'Apple IIc, peuvent en accueillir une sans adaptation. Une interface externe s'avère souvent nécessaire ; même si nombre de souris se raccordent sur une entrée série ou parallèle, elles utilisent un boîtier d'électronique intermédiaire. La souris n'offre en elle-même qu'un intérêt limité : déplacer un curseur sur l'écran n'est apparemment utile que dans des applications de dessin ; elle se comporte alors comme un pinceau grossier. En fait, une souris n'est rien sans un programme adéquat pour l'accompagner et l'utiliser. Et presque tous les modèles vendus actuellement le sont conjointement à des logiciels auxquels elle sert de manette de commande simplifiée. Ainsi, *Visi-on* ou *Word*.


Il est très difficile d'utiliser la souris avec un programme déjà existant : l'architecture des menus de commande est



Un éclaté de souris mécanique, encore quelques pièces en mouvement.



Microsoft, une souris réservée en priorité aux logiciels de la firme.



Apple, la souris comme équipement standard de l'ordinateur.

différente, de même que l'utilisation de l'écran. Toutefois, certains constructeurs de souris proposent des programmes d'adaptation pour plusieurs logiciels de traitement de texte très répandus. En la matière, on ne peut espérer atteindre toute la souplesse d'emploi d'un programme architecturé autour de la souris, mais on gagnera en simplicité de manipulation : dans le cas du traitement de texte, on pourra pointer très rapidement une lettre ou un mot donné, les faire disparaître ou les déplacer par un simple « clic », comme si on les avait capturés avec un lasso.

Dans l'état actuel du marché du logiciel, acheter une souris toute seule est encore prématuré ; elle reste chère, et surtout elle n'est pas normalisée. Par contre, son acquisition est conseillée comme élément livré avec un programme professionnel.

Certes, la souris est séduisante, elle permet de passer l'obstacle du clavier et donne l'impression de tout faire. Avec elle, il est souvent possible de se concentrer sur l'écran sans devoir tâtonner pour trouver la bonne touche. Mais cet outil ne doit pas faire oublier que les lignes composant cet article l'ont été sur un clavier, et qu'il aurait été impossible de faire autrement. La souris un auxiliaire utile, oui. Un outil indispensable, non. *Pierre Ricard* ✓

ENSEIGNEMENT

MO 5 et TO 7 à l'école Daniel Nielsen PSI, 190 pages, 120 FF

Aucun maître, aucun parent n'est patient comme un ordinateur. L'élève pourra refaire cent fois la même faute, un programme bien fait la relèvera aussi souvent, avec une courtoisie égale et sans humeur. Aucun enfant ne perçoit l'ordinateur comme un maître fâcheux. Il laisse le temps de rêver et ne proteste pas quand on se trompe ou qu'on s'en lasse.

De là à conclure que l'ordinateur est un enseignant de choix, il y a un faux pas. Si la machine peut être une béquille précieuse, elle ne saurait remplacer les jambes marchantes. L'auteur rapporte par expérience que c'est surtout les enfants mal adaptés au milieu scolaire (ou à qui le milieu scolaire est mal adapté) qui profitent au mieux de l'enseignement assisté par ordinateur.

Les 21 programmes en Basic pour enfants de 6 à 12 ans ont été conçus par un praticien de l'école. Traitant de géographie, d'histoire, de maths ou de français, ces programmes sont tous interactifs pour l'enfant : ils désignent les fautes, les expliquent et, le cas échéant, citent la règle qu'il aurait fallu appliquer.

Pour les enseignants (profs ou parents), le programme est fort bien situé : thème, niveau, intérêt pédagogique, puis déroulement du programme, commentaires, particularités techniques, et enfin modifications ou adaptations réalisables. Suit un organigramme qui illustre la structure du programme. Reste à taper les lignes de Basic (autour de 100 à 150) sur son MO 5 ou TO 7, ce n'est pas le plus gratifiant.

On l'aura compris : autant les enseignants pourront, grâce à ce livre, commencer à utiliser cet ordinateur fraîchement débarqué dans leur classe et qui les terrifiait encore, autant les parents inquiets - loi de la jungle oblige - pour leur cher petit pourront inviter celui-ci à faire quelques extras scolaires



à la maison, sans se heurter à une mauvaise volonté systématique (et bien compréhensible).

MATÉRIEL

Changement de programme Thomson MO 5 et TO 7 Editions Minipuce 140 pages, 95 FF

Changement de programme invite au chargement de vingt-sept programmes, en Basic, pour MO 5 ou TO 7. Ce sont, pour moitié, des jeux originaux. Initiative louable. Pour une autre partie, ce sont des utilitaires (calculatrice, calendrier, musique, définition graphique, etc.) un peu plus communs.

Ces programmes sont conçus pour tourner, non pour apprendre la programmation. Rien d'exceptionnel dans le registre d'instructions mais aucune explication n'éclaire sur leur séquence.

Notez que celle-ci peut voir défiler jusqu'à cinq cents instructions, pouvant accaparer jusqu'à 10 Ko : les programmes requièrent souvent l'extension mémoire 16 Ko.

Sans surprise, la présentation du

livre nous est servie tout chaud sorti de l'imprimante.

La découverte du MO 5 Dominique Schraen et Maurice Charbit PSI, 170 pages, 90 FF

Le MO 5, conçu pour l'apprentissage et l'usage du Basic, va jusqu'à en afficher les instructions essentielles sur ses touches.

La découverte du MO 5 est donc surtout la découverte de son Basic et des possibilités qu'il offre. Parsemé de petits programmes expliqués, l'apprentissage suit un parcours didactique classique mais efficace : les commentaires sont illustrés par l'exemple et des exercices concluent (ou invalident) la bonne assimilation de chacun. Le parcours traverse le meilleur des ressources du MO 5 et l'on sera mûr - après l'avoir consciencieusement suivi - pour s'attaquer avec succès aux *Exercices pour MO 5*.

Exercices pour MO 5 Dominique Schraen et Maurice Charbit PSI, 133 pages, 80 FF

C'est en programmant qu'on devient programmeur ; tout virtuose

de l'octet vous dira avoir fait l'escalade bit à bit vers les sommets de son art.

Les soixante et un exercices pour MO 5 sont autant de marches qu'il ne reste plus qu'à gravir. L'heureux propriétaire de cette nouvelle merveille de la technologie française en découvrira toutes les richesses, pour autant qu'il ait quelques notions de Basic (cf. *La découverte du MO 5*). Il lui faudra bel et bien résoudre des exercices : les problèmes sont posés, analysés, éventuellement organigrammés dans une première partie - on cherche - et la seconde partie révèle la (une) solution commentée.

La formule est bonne, les exercices diversifiés (graphisme, jeu, gestion d'écran, tableaux, etc.), le MO 5 apparemment bien exploité. A chacun de travailler. En s'amusant ?

INITIATION

La découverte de l'Atari 400, 800, 600 XL, 800 XL

Tome 1 : Initiation au Basic

D.J. David

PSI, 167 pages, 90 FF

Une initiation au Basic exploitant les points forts de la gamme Atari. Elle s'adresse au novice, futur ou nouvel acquéreur d'un 400, 800, 600 XL ou 800 XL, dans le but de lui apprendre le B.A.-BA du fonctionnement de sa machine, avant même qu'il n'y introduise la moindre cassette de logiciel prédigéré. A cette fin, l'auteur s'aide d'exercices et de programmes évolutifs pour illustrer son propos didactique, fluide comme un cours tranquille. Les possibilités graphiques - fierté d'Atari - sont traitées avec un soin particulier.

Visa pour le Basic.

J.-M. Jégo

PSI, 101 pages, 60 FF

Agréable introduction au Basic, c'est à la fois un manuel d'apprentissage et de référence. Destiné au premier contact avec ce langage, il

Service
Librairie

La collection complète, les anciens
numéros et les dernières parutions de

VOTRE
LE MAGAZINE DE L'INFORMATIQUE A LA MAISON
ORDINATEUR

sont disponibles à la

LIBRAIRIE INFORMATIQUE D'AUJOURD'HUI

253, rue Lecourbe, 75015 Paris - Métro : Convention ou Boucicaut, ouvert du lundi au samedi de 9 h à 19 h

**Librairie
Informatique
d'Aujourd'hui**

tous vos livres et
toutes vos revues

HARDY

offre ce qu'il faut de douceur et de prudence pour ne pas décourager d'entrée les bonnes volontés. S'aidant quand il le faut d'exercices, d'organigrammes ou de représentations d'écran, c'est avec simplicité et clarté qu'il traitera, instruction par instruction, la quarantaine de mots nécessaires à l'apprentissage du Basic fondamental.

Quand il y a lieu, les spécificités de syntaxe ou d'orthographe d'une dizaine d'ordinateurs familiaux les plus courants sont expliquées.

NDLR : Jean-Michel Jégo, collaborateur régulier de *Votre Ordinateur*, s'occupe précisément de la rubrique Basic de notre revue. Il est également l'auteur de *Visa pour l'informatique*, publié aux Editions du PSI.

Initiation à la programmation Claude Delannoy Eyrolles, 175 pages, 90 FF

On a peu l'habitude d'apprendre à programmer sans langage (Basic, Forth, Cobol, etc.) et c'est sans doute dommage. A trop se précipiter sur un langage — qui a, il est vrai, l'avantage de donner immédiatement des résultats tangibles — on perd de la hauteur de vue et de « l'esprit artistique » de la programmation. C'est là que ramène cette *Initiation à la programmation* qui, sans jamais user d'un langage, parle de tous pour en extraire les notions communes de fonctionnement.



Les langages de programmation ont été conçus dans un but général de manipulation d'informations ; chacun d'eux se souhaite adapté à un usage particulier. Pourtant, une vertu souvent louée est l'universalité (Basic, ADA).

On ne peut que faire grand cas d'un livre qui sait exposer simplement les grands rouages de cette universalité, surtout lorsqu'il le fait en un langage (français) qui nous est accessible.

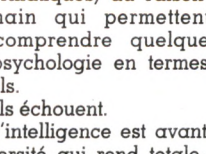
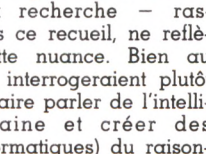
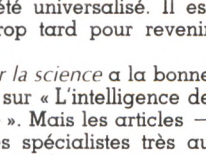
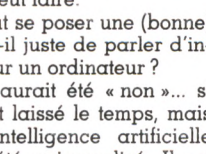
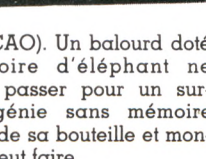
Structure et fonctionnement d'un ordinateur G. Hardouin-Mercier et R.P. Balme Masson, 252 pages, 115 FF

Avec son grand volume d'informations, sa progression assez douce pour être abordé par un ignorant total, ses explications sobres et claires, la réédition de *Structure et fonctionnement d'un ordinateur* tombe à pic pour tous les courageux, tous ceux qui ont pris cet été la ferme résolution : « A la rentrée, je m'y mets ».

Il s'agit d'un cours d'informatique, moderne et actualisé, qui n'hésite pas à prendre la figure d'un cours d'histoire pour passer en revue les diverses techniques de l'ordinateur depuis son enfance. D'esprit classique, il traite avec ordre et méthode les sujets ordinaires en sa matière (mémoires, programmation, structure, etc.). Manuel, il est sans fantaisie mais n'ennuie pas.



L'INTELLIGENCE DE L'INFORMATIQUE



JEUX

Jeux en Basic sur TRS 80
Jeux en Basic sur Alice
Jeux en Basic sur C 64
Jeux en Basic sur TO 7
Jeux en Basic sur MO 5
Jeux en Basic sur Dragon
Jeux en Basic sur Atmos
VIC 20 — Jeux d'action
Pierre Monsaut, Sybex,
90 pages, 49 FF

Cette série de « Jeux en Basic » présente, pour différents ordinateurs familiaux, dix-huit jeux de tir, de poursuite ou d'adresse, à recopier sur sa propre machine.

On ne comprend rien à la structure des programmes ? La question n'est pas là. La présentation est bonne : on recopiera sans s'user les yeux. Classiques éprouvés, les jeux ont fait recette. En achetant ce livre, on ne court le risque ni de s'ennuyer ni de « s'éclater ».

Beaucoup de débutants pourront profiter du prix modeste des ouvrages publiés dans cette collection pour se familiariser (tout en jouant) avec leur appareil. Est-il utile de rappeler que la méthode est excellente ?

CULTURE

L'intelligence de l'informatique
série d'articles
Bibliothèque « Pour la science »,
diffusion Belin, 159 pages,
83 FF

Par un (curieux) retournement de situation, l'ordinateur nous interpelle au sujet de notre intelligence. Non seulement pour nous obliger à la définir, mais vraisemblablement aussi pour nous contraindre à modifier sa définition.

Le plus lumineux des exemples : la mémoire. Ce pilier de l'efficacité perd de son prestige avec l'extension de « l'assistance par ordinateur » — enseignement (EAO),

conception (CAO). Un balourd doté d'une mémoire d'éléphant ne pourra plus passer pour un surdoué ; un génie sans mémoire pourra sortir de sa bouteille et montrer ce qu'il peut faire.

Dès lors il faut se poser une (bonne) question : est-il juste de parler d'intelligence pour un ordinateur ?

Ma réponse aurait été « non »... si on m'en avait laissé le temps, mais le terme d'intelligence artificielle (IA) a déjà été universalisé. Il est sans doute trop tard pour revenir là-dessus.

La revue *Pour la science* a la bonne idée de titrer sur « L'intelligence de l'informatique ». Mais les articles — écrits par des spécialistes très au cœur de la recherche — rassemblés dans ce recueil, ne reflètent pas cette nuance. Bien au contraire, ils interrogeraient plutôt l'IA pour la faire parler de l'intelligence humaine et créer des modèles (informatiques) du raisonnement humain qui permettent (enfin) de comprendre quelque chose à la psychologie en termes (dits) rationnels.

Vivement qu'ils échouent.

A mon sens l'intelligence est avant tout cette diversité qui rend totalement original l'esprit de chacun et fait la richesse de l'invention. L'ordinateur au contraire est un standard infiniment reproductible, certes rapide, mais non créatif.

Non créatif ? Les acharnés de l'IA prétendraient le contraire : bientôt la machine saura comprendre la voix, décrypter l'écriture et surtout apprendre en fonctionnant — c'est-à-dire accumuler une expérience utilisable.

Nous sommes en 1984. *L'intelligence de l'informatique* nous donne une série d'articles — très sérieux — sur certains domaines de recherche en IA (programmation, maths, organisation du travail et automatisation) et l'état d'avancement de leurs applications. A les lire, on se convainc que nous ne sommes pas dans le 1984 de George Orwell.

Alors ? Notre cerveau est-il cet « ordinateur neurophile » à quoi le

réduisent certains en leurs moments de cafard ? Ou peut-on encore espérer — sans tomber dans de mystiques délirantes — lui reconnaître une dimension intemporelle, immatérielle, inventive et créative ? En somme, un ordinateur rêvera-t-il jamais ?

EN BREF


Commodore 64, premiers programmes
Vic 20, premiers programmes
ZX 81, premiers programmes
Oric, premiers programmes
Rodnay Zaks
Sybex
237 pages, 98 FF chacun

Cette collection « Premiers programmes » ne donne (pratiquement) aucun programme mais propose de nous apprendre à les confectionner. Oh, on ne va pas s'attaquer au point de dentelle, mais pour piquer le point droit, tout est bien expliqué, depuis l'enfilage de l'aiguille jusqu'au nœud terminal. Le langage de programmation utilisé est le Basic — on s'en serait douté, mais le titre du livre omet de le préciser. On apprend à poser un problème, à rédiger l'organigramme qui le décompose et à traduire le tout dans un Basic acceptable. La présentation est des plus claires pour ces ouvrages élémentaires. Tous les rudiments qu'ils apportent sont consciencieusement explicités. Quiconque a un tant soit peu pratiqué la programmation verra un livre plus complet et plus complexe. Mais le débutant qui n'a jamais effleuré un clavier pourra trouver ici les moyens de composer ses premières mesures.

Guide des micro-ordinateurs à moins de 3 000 F
Joël Poncet
Sybex, 131 pages, 78 FF

Un livre très à jour — c'est indispensable — pour choisir son ordinateur individuel, quel que soit l'usage qu'on lui réserve (jeu, programmation, usage domestique ou applications de bureau).

Quatorze micros « familiaux » — la quasi-totalité des ordinateurs de moins de 3 000 F — sont passés en revue, au crible de critères communs. Après la description, un commentaire étudiant les avantages, inconvénients, extensions, puis logiciels permet de se faire une opinion documentée. L'avis est fonctionnel et sans parti pris ; il sera assez aisé de reconnaître « son » bon choix. Ce qui l'est moins, c'est de savoir ce que l'on cherche. Ce livre devrait être en consultation dans toutes les boutiques d'informatique. D'autant que le mini-dictionnaire d'informatique familiale qui le conclut aidera grandement à comprendre quelque chose aux arguments des présentations et des vendeurs.




ADA : Langage très sophistiqué, inspiré du Pascal, en mieux. Inventé récemment par une équipe française. Ce nom vient d'un des pionniers de l'informatique... du XIX^e siècle : Lady Ada Augusta Lovelace Byron, fille du poète du même nom et collaboratrice d'un autre pionnier, Charles Babbage.

ALGORITHME : Al Khuwarizmi fut un brillant mathématicien arabe du IX^e siècle, et ce nom a été repris, quelque peu modifié, pour désigner le principe, la recette d'une démonstration, le squelette d'un programme. Trouver l'algorithme, c'est trouver le secret de la solution.


ANTIOPE : Abréviation de Acquisition numérique et télévisualisation d'images organisées en pages d'écriture. Il s'agit d'un télétexte, ou encore d'un vidéotex passif. Ces noms barbares cachent une réalité plus simple : l'envoi de textes sur les téléviseurs, à la place des images habituelles.

AZERTY ou QWERTY : Regardez la première ligne d'une machine à écrire française, vous y lirez « AZERTYUIOP ». Les Anglo-Saxons n'ont pas la même, bien que la différence soit faible : sur les leurs, on lit « QWERTYUIOP ». Les Français rechercheront donc un clavier « Azerty », qui est, de plus, en principe, pourvu de nos caractères accentués.



BITS (8 bits et 16 bits) : Certains ordinateurs sont dits « 8 bits » tandis que d'autres sont dits « 16 bits ». Cette différence désigne en fait le type du processeur utilisé. La plupart des ordinateurs familiaux sont des « 8 bits », et de plus en plus d'ordinateurs professionnels sont maintenant des « 16 bits ». Pour l'utilisateur, la différence est non seulement le prix d'achat (les seconds étant généralement plus chers que les premiers), mais la rapidité d'exécution des programmes (plus grande pour les « 16 bits ») et enfin la disponibilité des logiciels (certains sont prévus pour les « 8 bits », d'autres pour les « 16 bits », les seconds ayant rattrapé, en nombre, les premiers).

BOGUE : Tout programme que l'on vient d'écrire comporte souvent — hélas — des bogues, c'est-à-dire des erreurs qui l'empêchent de fonctionner correctement. Les bogues viennent presque toutes de la programmation et ne sont pas toujours faciles à déceler. L'opération qui consiste à les éliminer s'appelle mise au point, ou débogage.



CARTE : Plaque sur laquelle se trouve un ensemble de circuits intégrés réalisant une fonction. Un ordinateur en comporte plusieurs et il est parfois possible d'en rajouter pour disposer de possibilités supplémentaires, mémoire accrue, interface, etc.

CARTOUCHE : Petite boîte à connecter à un ordinateur. Elle contient de la mémoire morte et apporte à l'ordinateur un programme tout fait. Ce peut être un jeu, par exemple.

COBOL : Langage de programmation conçu en 1959 pour résoudre plus facilement les problèmes de gestion. Ne tourne que sur les grosses machines.

CODES BARRES : Ce sont les petites barres verticales présentes désormais sur les étiquettes des produits vendus dans le commerce. Il existe des lecteurs de codes barres, sortes de petits stylos à brancher sur un ordinateur qui doit disposer d'une sortie prévue à cet effet. Beaucoup en disposent désormais en option et pourront ainsi faciliter l'inventaire d'une boutique.


COMPATIBILITÉ : Faculté d'un programme ou d'un appareil à s'adapter sur d'autres machines que celle pour laquelle il a été initialement prévu ; faculté d'un ordinateur d'accepter systématiquement les logiciels ou les options d'un autre ordinateur. Bien peu de produits de l'informatique sont compatibles les uns avec les autres. Quant à la compatibilité des programmes ou des extensions, elle peut n'être qu'incomplète. Quelques standards ont toutefois été mis en place.

CONSOLE : Appareil possédant un écran et, éventuellement, un clavier, mais que l'on ne peut pas programmer. Les consoles de jeu bien connues reçoivent des cartouches apportant des programmes tout faits.

CP/M : Acronyme de « Control Program for Microprocessors », marque déposée par la société Digital Research. Il s'agit du plus répandu des systèmes d'exploitation de disquettes, devenu une sorte de standard.

CRISTAUX LIQUIDES : Les écrans à cristaux liquides sont plats et consom-

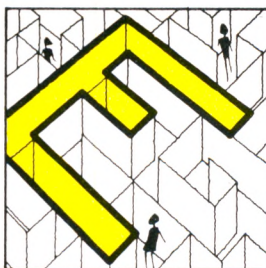
ment très peu de courant. De ce fait, ils équipent tous les ordinateurs de poche, leur permettant de tout avoir dans un petit volume, de l'alimentation à la visualisation. Leurs inconvénients sont, d'une part, un prix élevé, d'autre part, l'absence de luminosité. Le premier est en train de tomber, et, s'ils ont longtemps été limités à une ligne, ils en offrent maintenant davantage et ont beaucoup gagné en résolution.




DÉBOGUEUR : Voir Bogue.

DIDACTICIEL : Programme informatique destiné à l'enseignement.

DIGITAL : Terme anglais pour numérique, à proscrire en français, même si vous comptez sur vos doigts.




ÉDITEUR : Programme dont dispose tout ordinateur, assurant la présentation de tous les textes affichés à l'écran. C'est également l'éditeur qui obéit aux commandes de mouvements du curseur, depuis le clavier.




FICHIER : Informations de même nature stockées sur un support quelconque : fiches cartonnées, cassette, disquette, disque... Caractérisé par la nature de son support, son volume, ses modes d'accès et sa fréquence d'utilisation.

FORTH : Langage complexe et puissant plus spécialement destiné aux applications de calculs.




GESTION DE FICHIERS : Fonction pour laquelle les ordinateurs sont très doués, assurée par des logiciels de gestion de fichiers. Le programme gère lui-même une sorte de bac à fiches, enregistré sur la disquette (le magnétophone n'est, dans ce cas, guère utilisable). Il se charge de ranger les fiches, puis de les rechercher selon tel ou tel critère donné par l'utilisateur. Les logiciels de gestion de fichiers disposent maintenant de fonctions très puissantes en versions professionnelles et apparaissent sur les ordinateurs domestiques.



IEEE 488 : La norme numéro 488 de l'« Institute of Electrical and Electronic Engineers » (États-Unis) définit tous les détails d'une certaine transmission de type parallèle.

INITIALISATION : Initialiser un ordinateur, c'est le mettre en état de marche. Lui-même, juste après la mise sous tension, ajuste certaines valeurs telles qu'elles doivent être avant toute utilisation. Un programme s'initialise également. Il doit débiter par une série d'instructions affectant les valeurs de début à certaines variables.


INTERFACE : Une interface est l'ensemble du matériel et du logiciel nécessaires pour assurer la communication entre un périphérique et un ordinateur.



LANCER UN PROGRAMME : C'est tout simplement faire démarrer son exécution.

LOGO : Langage à but pédagogique, plus destiné à enseigner les principes de la programmation qu'à réaliser des programmes. Ceux-ci sont essentiellement à composition graphique. Ce langage est disponible sur un certain nombre d'ordinateurs domestiques.

LUTIN : Structure graphique définissable par le programmeur. Une fois ce lutin dessiné, il peut être nommé dans un programme et placé à tout endroit de l'écran, des instructions simples permettent alors de le déplacer. Si l'ordinateur n'en dispose pas, il faut, pour obtenir le même résultat, redessiner l'objet à déplacer à chaque nouvelle position. Les lutins font ou ne font pas partie des possibilités du Basic d'un ordinateur.



MARGUERITE : Tête d'impression pour machine à écrire ou imprimante. Les marguerites se sont répandues dans beaucoup d'imprimantes, leur procurant une « qualité courrier » : les caractères sont ceux qu'aurait pu frapper une machine à écrire, à la différence de la plupart des imprimantes matricielles.

MATRICIELLE : Désigne les imprimantes formant les caractères grâce à une tête munie d'aiguilles. Celles-ci dessinent la lettre point par point, dans une matrice de taille variable dont dépend très largement la qualité d'impression.

MÉMOIRE : Une mémoire est un organe qui permet de stocker une information afin de l'utiliser ultérieurement.

Les ordinateurs utilisent différents types de mémoires :


- la mémoire dans laquelle l'ordinateur va chercher couramment des instructions ou des données est la mémoire centrale. Sur les ordinateurs individuels, cette mémoire est essentiellement constituée de circuits à semi-conducteurs, qui sont des MEM (mémoire morte) ou des MEV (mémoire vive).

- la mémoire externe de grande capacité, et qui peut être une minidisquette, une disquette, un disque, ou même une mémoire à bulles.


MEM ou mémoire morte : Une mémoire morte est une mémoire dont le contenu ne peut être modifié en usage normal. Ainsi, en cours de fonctionnement, un programme mal conçu ne peut détruire le contenu de cette mémoire ; on ne peut écrire dans une MEM (anglais : ROM).

MEV ou mémoire vive : On peut écrire dans une mémoire MEV (et lire aussi, bien entendu). Les zones de données d'un programme sont donc toujours en MEV, et c'est trop souvent le cas du programme lui-même (anglais : RAM).


MÉMOIRE PERMANENTE : A ne pas confondre avec la mémoire morte. Les ordinateurs de poche utilisent des circuits spéciaux consommant moins d'électricité que ceux des ordinateurs de table (mais travaillant plus lentement). Ils peuvent par conséquent alimenter constamment leur mémoire vive, même quand l'ordinateur a été atteint. Les programmes et les données sont donc conservés.



NUMÉRIQUE : Sur un disque musical, le relief du sillon est une image de la musique initiale : le signal est dit « analogique ». L'ordinateur est bien incapable de manipuler ce type d'information, évoluant continuellement dans le temps. Lui ne peut manipuler que des suites discontinues de nombres : des signaux numériques.



ORGANIGRAMME : Dessin établi selon certaines conventions et représentant le cheminement du programme. Il en décrit le schéma et est pratiquement indifférent du langage utilisé en final pour traduire ces idées en programme. Il est la première expression de l'algorithme résolvant le problème.



PASCAL : Langage de programmation dit « structuré ». Créé en 1968, il offre de nombreuses différences par rapport au Basic. Plus délicat à manier, il nécessite, de la part de l'ordinateur, une


quantité de mémoire supérieure.

PHOTOSTYLE : Nom savant pour « crayon lumineux », ce petit stylo muni d'une cellule photo-électrique permet de pointer un endroit de l'écran afin d'exécuter une commande.

PIXEL : Contraction de l'anglais « picture element » (élément de dessin). Le pixel est le plus petit point image qu'est capable de manipuler l'ordinateur. Il s'agit donc d'une de ses caractéristiques propres, indépendante de l'écran utilisé. Le nombre de pixels définit la résolution des images.

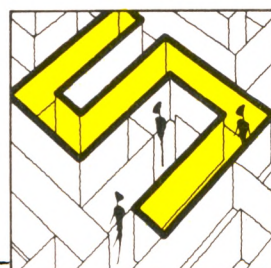
POCHE (ordinateurs de poche) : Dits aussi « pochettes ». De petite taille (mais ne tenant pas forcément dans la poche), les ordinateurs de poche intègrent l'alimentation (par pile ou par batterie), l'électronique, le clavier et un écran à cristaux liquides. On les distingue des calculatrices programmables par le fait qu'ils parlent Basic. Ils sont entièrement autonomes, avec une mémoire permanente.

PROGICIEL : Logiciel professionnel livré avec une épaisse documentation, regroupant souvent plusieurs programmes. Le terme est flou et est fréquemment synonyme de logiciel cher.



RÉSEAU : Ensemble d'ordinateurs ou de services informatiques reliés entre eux et pouvant donc travailler ensemble. Le réseau peut être local (interne à une entreprise), national ou international.

RS-232C : Protocole de transmission du type série, devenu un standard. Beaucoup d'ordinateurs ont, ou peuvent avoir, une « sortie RS-232C ». Parmi les périphériques, les modems et un bon nombre d'imprimantes en sont équipés.



SAISIE : Terme désignant l'opération par laquelle un programme va chercher les données à l'extérieur, en demandant à l'écran qu'un homme les frappe au clavier ou en allant lui-même les chercher sur une disquette ou une cassette.

SÉRIE : Mode de transmission opposé au mode parallèle : les informations sont envoyées les unes derrière les autres. Le protocole le plus répandu est celui dit RS-232C.

SICOB : C'est à l'informatique ce que le salon de l'Automobile est à la voiture. Cette manifestation se tient à Paris chaque mois de septembre ; en 1984, il possède aussi une « édition de printemps » en mai.

SOUSIS : Petite boîte munie d'une boule que l'on fait rouler sur une table. Un fil la relie à l'ordinateur (d'où ce sobriquet). Un curseur reproduit à l'écran les mouvements de la souris et permet ainsi de choisir rapidement, sans toucher au clavier, une des options proposées.

SPRITE : Terme anglais pour lutin.




TABLE TRAÇANTE : Ne pas confondre avec une imprimante et encore moins avec une tablette graphique. Une table traçante dessine des traits continus grâce à un stylo (ou plusieurs si elle est en couleurs) se déplaçant au bout d'un bras. Il exécute donc n'importe quel graphique, cela quelle qu'en soit la complexité.

TABLETTE GRAPHIQUE : Plaque sensible, reliée à l'ordinateur, sur laquelle on déplace un stylo, dont les mouvements peuvent être détectés et enregistrés par un programme.

TABLEUR : Programme à vocation professionnelle mais disponible sur un nombre croissant d'ordinateurs familiaux. Il permet de créer de grands tableaux de chiffres, d'automatiser les calculs entre colonnes ainsi que de puissantes opérations (sauvegarde sur disquettes, etc.).

TÉLÉTEL : Réseau destiné à transmettre des pages d'écran entre des terminaux spécialisés, le modèle « Minitel » loué par les PTT. L'utilisateur peut non seulement accéder à des informations mais aussi en émettre : ce système est encore appelé Vidéotex actif.


TÉLÉTEXTE : Voir Antiope.

TERMINAL : Console destinée à être connectée à un ordinateur.

TRAITEMENT DE TEXTE : Logiciel permettant d'écrire à l'écran comme sur une machine à écrire. Il dispose toujours de nombreuses fonctions facilitant considérablement la création des textes : corrections réalisées à l'écran, déplacement ou suppression de mots ou de paragraphes, sauvegarde des textes sur disquettes. Disponibles sur un certain nombre d'ordinateurs familiaux de haut de gamme.

MARIEZ PAL-SECAM-PERITEL AVEC LES...

INTERFACES CGV



POUR MICRO-ORDINATEURS, JEUX VIDEO, MINITELS, TELEVISEURS, MAGNETOSCOPES, CAMERAS.

PHS 60 UNIVERSELLES - ADAPTATEUR PERITEL-ANTENNE
Compatible tous micro-ordinateurs et jeux video. Entree peritelevision. Sortie antenne UHF SECAM.
4 MODELES: PHS 60 UNIVERSELLE B, PHS 60 UNIVERSELLE CA, PHS UNIVERSELLE 2 S, PHS 60 UNIVERSELLE K ou G EXPORT

PVP 80 - ADAPTATEUR PAL-PERITEL
Pour tous jeux video ou micro-ordinateurs en sortie VIDEO PAL, etablit la liaison sur televiseurs avec prise Peritel: Entree Video Pal - Sortie Peritel (RVB - Synchro-son)

PS 90 - CONVERTISSEUR PAL-SECAM
Appareils concrets a partir d'un televiseur Secam (avec prise Peritel).
TELEVISEURS, MAGNETOSCOPES, CAMERAS VIDEO, ORDINATEURS, JEUX VIDEO

EN VENTE DANS TOUS LES POINTS DE VENTE SPECIALISES, GRANDS MAGASINS, GRANDES SURFACES.



© 1987 J.T. P. BREV. S.



PRODUIT EN FRANCE PAR : COMPAGNIE GENERALE DE VIDEOTECHNIQUE

AGENT NATIONAL EXCLUSIF

8-10, rue Alexandre Dumas
67200 STRASBOURG
Tel (88) 28 21 09 - Telex 890264F VIMA

Produit français, conception et circuits protégés par brevet.



ABONNEZ-VOUS A

VOTRE ORDINATEUR

OU OFFREZ-LE A VOS AMIS

VINCENNES

100 m. du R.E.R



le spécialiste de l'ordinateur à moins de 5 000 francs

SINCLAIR	ORIC	LASER	COMMODORE
TEXAS	THOMSON	MEMOTECH	AMSTRAD

ORDIVIDUEL

20, rue de Montreuil - 94300 VINCENNES
TEL : 328 22 06

EN DIRECT DE GRANDE-BRETAGNE

le QL

LIVRAISON IMMEDIATE!

Aussi :

Interface disquette pour SPECTRUM
Interface Imprimante pour ELECTRON
Tous lecteurs disquettes à des prix incroyablement bas.


Plus bien sûr notre gamme d'ordinateurs familiaux, leurs périphériques et des milliers de logiciels.
Notre personnel est FRANÇAIS, nos prix sont Anglais!
Téléphonez ou écrivez-nous pour notre catalogue gratuit et détails des formalités.

BUTEX


4, Dock Chambers
Bute Street
CARDIFF CF1 6AG - GRANDE-BRETAGNE
Tél 44 222 489 509

DISTRIBUTEUR EXCLUSIF


Assemblez vous-même votre premier robot*



AVOIDER
14 cm × 14 cm × H. 12 cm.



SOUND SKIPPER
7 cm × 7 cm × H. 10 cm.



NOUVEAU :
kits livrés avec piles

MEMOCRAWLER Ø 14 cm, H. 6 cm.
PROGRAMMABLE (clavier fourni).
Fabuleux, se programme à partir d'un clavier
mais peut aussi être piloté à partir d'un
micro-ordinateur.

Découvrez les multiples fonctions de la robotique

*** IMPORTANT :**
Les montages électroniques
sont déjà effectués et testés,
l'assemblage ne nécessite
aucune expérience ni aucun
outillage particulier

Revendeurs, contactez-nous
pour distribuer ces fabuleux produits
révolutionnaires. Pas de risque de stock,
nous le maintenons pour vous, pour en
savoir plus, téléphonez au
16 (93) 42.49.98 ou écrivez-nous.

SKIPPER MECHA - 145 F. Le plus simple, se
déplace rapidement en claudiquant sur ses deux
jambes.

SOUND SKIPPER - 245 F. Le modèle précédent
équipé d'un **micro ampli** qui le fait réagir à
chaque bruit assez fort.

TURN BACKER - 345 F. Se déplace sur ses 6 jam-
bes et effectue un quart de tour à chaque fois
qu'il perçoit un bruit assez fort par son **micro** très
doué pour les slaloms.

LINE TRACER - 345 F. Se déplace sur 3 roues et
suit seul une ligne tracée sur le sol, grâce à une
cellule photo-sensible.

PIPER MOUSE - 395 F. Se déplace sur trois roues
montées sur amortisseurs et réagit à chaque
coup de sifflet grâce à son **détecteur d'ultrasons**.

AVOIDER - 395 F. Se déplace sur 6 jambes et
évite les obstacles placés sur son chemin grâce à

son **détecteur à infrarouges**, très doué aussi pour
le slalom.

CIRCULAR - 595 F. Il avance, tourne sur lui-
même en glissant sur deux grands disques caout-
choutés. Il est livré avec une radiocommande.

MEMOCRAWLER - 695 F. Le plus intelligent de la
famille, il avance, tourne des deux côtés, émet
un bruit ou s'allume en fonction du **programme
entré en mémoire à partir d'un clavier**: (RAM
256 × 4 bits). Ne nécessite aucune expérience
préalable en programmation. Peut aussi être
commandé à partir d'un micro-ordinateur grâce
à une interface développée par ROBOTMANIA.
Indiquez-nous le type de micro que vous pos-
sédez et nous vous enverrons les détails.

GUIDE DES ROBOTS FAMILIAUX 200 pages.
59 F.

Votre robot ou le catalogue gratuit chez vous dans 48 h, en téléphonant au 16 (93) 42.57.12.

Bon de commande ou demande de catalogue gratuit à renvoyer à

MODÈLES	PRIX
.....	
.....	
.....	
.....	
Participation aux frais de port et d'emballage	25 F.
Total à payer :	

ROBOTMANIA, B.P. 3 - 06740 CHATEAUNEUF - FRANCE

SUISSE : ROBOTMANIA-SONAICO
49, rue du Rhône CH 1204 GENEVE Tél. 022 - 287.866.

BELGIQUE : ROBOTMANIA-LA BONBONNIERE
B - 6820 FLORENVILLE Tél. 061 - 311.038.

VO 9

NOM

ADRESSE

CODE POSTAL

VILLE

Demande de catalogue gratuit Règlement : Je joins un chèque bancaire CCP 3 volets (ordre ROBOTMANIA)
 Je préfère payer au facteur à réception (en ajoutant 20 F pour frais de contre-remboursement).

POUR TOUT SAVOIR SUR LA MICRO-INFORMATIQUE ADRESSEZ-VOUS ICI.



BOULET DRU DUPUY PETIT.


Pour avoir toutes les réponses à toutes les questions que vous vous posez sur la micro-informatique individuelle, il y a deux façons : soit rechercher dans l'ensemble de la littérature existante, solution peu rationnelle et encombrante, soit se contenter de deux livres essentiels, complémentaires l'un de l'autre : le Tout Micro et le Guide de l'Informatique Individuelle.

Le Tout Micro est le 1^{er} annuaire-guide de micro-informatique ;

avec lui, vous saurez tout sur les machines, les logiciels, les clubs, les médias, les manifestations, les administrations..., au total 448 pages bourrées d'informations.

Le Guide de l'Informatique Individuelle est son complément logique. Il traite des aspects techniques et pratiques de la micro-informatique : les éléments de la machine, les périphériques, les langages, la programmation, l'utilisation des logiciels, les applica-

OU LÀ.



tions domestiques et professionnelles... en tout 224 pages d'explications claires et détaillées, accompagnées de schémas et de photos.

Avec le Tout Micro et le Guide de l'informatique Individuelle, vous avez entre les mains les bibles de la micro-informatique. Edité dans la collection Références, chaque ouvrage est vendu 99 francs en librairies et en boutiques informatiques.

HACHETTE
Informatique

PERIPH

9 PERIPHERIQUES

LIAISONS PARTIC

MONITEUR COULEUR NOVEX : La visualisation idéale de votre ordinateur

Le moniteur le plus robuste, le plus fiable et le plus performant pour son prix. Affichage couleur sur écran de 14" - entrées RGB et signal de couleurs complet - sélecteur pour utilisation sur écran vert - alimentation auto-régulée par sélecteur - boîtier métallique - conception professionnelle. Existe aussi en vert ou en ambre.


3.100 F



585 F

MAGNÉTOPHONE A CASSETTE AVEC CORDON : Branchez-vous sur les prix !


Adaptable grâce à un cordon, il se substitue au micro-drive pour stocker les programmes et permet l'utilisation de toutes les cassettes logicielles.



62 F

INTERRUPTEUR : Un seul geste suffit !


Dispositif d'ouverture et de fermeture du contact. Un petit accessoire mais un grand complément de sécurité.



350 F

CARTE 8 ENTRÉES - 8 SORTIES : demandez le programme !

Reliée à l'ORIC c'est la fée du logis ! Vous pouvez "enchanter" votre machine à laver ou votre cafetière grâce à cet extraordinaire instrument de programmation et de relais. Une baguette magique signée PERIPH'ORIC.



"JOY STICKS" AVEC INTERFACE : Prenez les commandes de votre ordinateur !

2 poignées de commande inspirées de l'aviation au design aussi élégant que fonctionnel. Agréables, efficaces et particulièrement stables grâce à 4 ventouses de fixation. Adaptables sur l'ORIC, ces manettes constituent l'asservissement idéal sans utilisation du clavier pour dessiner sur l'écran, jouer à deux, etc...

400 F
l'ensemble



H'ORIC

AUTOUR DE L'ORIC

ULIERES AUTOUR DE VOTRE MICRO

Avec cette nouvelle gamme de haut niveau adaptable sur l'ORIC-ATMOS, ORIC fait reculer les limites de l'informatique personnelle.

A la maison ou au bureau, pour la gestion domestique, les jeux ou le travail, vous ferez un bond spectaculaire dans l'espace micro.

Grâce à des prix très étudiés, vous pouvez entrer de plain-pied dans l'informatique totale d'ORIC. Accéder à une technologie de pointe parvenue à son plus haut degré de maturité. Découvrir les applications ergonomiques, ludiques, éducatives infinies de l'informatique personnelle.

La nouvelle gamme PERIPH'ORIC : c'est le moment privilégié d'entrer dans l'informatique totale et définitive d'ORIC.

Alors, qu'attendez-vous ?

LIGHT PEN : dialoguez directement avec votre ordinateur.

Un crayon optique aux performances étonnantes ! Branchez son cordon sur l'ORIC et vous pouvez en un clin d'œil écrire, effacer, corriger, et rajouter à volonté sur l'écran, sans utiliser le clavier. L'ultime sophistication de la communication informatique personnelle.

450F

MODULATEUR NOIR ET BLANC : Pour exploiter votre ancien téléviseur familial

Muni d'un cordon modulateur, il est indispensable pour relier l'ORIC aux téléviseurs antérieurs à août 79, qui ne disposent pas d'une sortie PERITEL.

190F

MODEM : Entrez aux PTT !

Relié à l'ORIC et à votre téléphone, c'est un système de communication puissant, qui vous ouvre les portes d'une fantastique banque de données : les réseaux télé-informatiques des PTT (système MINITEL). Permet aussi de communiquer avec tous les possesseurs d'ordinateur ORIC.

1.490

SYNTHÉTISEUR VOCAL : Faites parler votre ordinateur !

Branché sur l'ORIC, il peut parler n'importe quelle langue et son vocabulaire est illimité. Accessible au BASIC. Sortie de contrôle pour haut-parleur à niveau réglable et sortie magnéto pour chaîne HI-FI, ampli, etc...

450F

PERIPH'ORIC

Distribué par ASN, chez votre revendeur agréé ORIC

ASN Diffusion Electronique SA.

• ZI La Haie Griselle BP 48 94470 BOISSY-ST-LEGER

• 20 rue Vitalis 13005 MARSEILLE

Le guide des applications professionnelles

L'ORDINATEUR PERSONNEL

**SiliQueen Valley :
les anglais font un tabac
en micro. Pourquoi ?**

Ce qu'il fallait voir (et ne pas voir) au Sicob

**Bancs d'essai : un vrai portable, une imprimante
à jet d'encre, deux traitements de texte sur IBM**

Le mythe du logiciel qui fait tout

**J'ai vécu avec
un Olivetti M10**

**Spécial régions :
la Bourgogne**



La dame de fer se lance
dans le silicium, et ça marche

N° 9

ISSN 0758-2165

M - 1714 - 9 - 20 F

N° 9 - OCTOBRE 1984 - 20 F

N° 9

**chez votre marchand
de journaux**

La micro-informatique sur la FM

Le petit ordinateur illustré: votre magazine radio.

15 minutes toutes les
semaines, sur
60 stations FM.



- les derniers échos des constructeurs,
 - l'actualité des matériels et logiciels,
 - des reportages "vécus" sur les différentes applications de l'informatique dans la vie quotidienne,
 - des rubriques télématique, micro-informatique professionnelle, etc.,
 - un programme en BASIC à enregistrer sur votre magnéto-cassette,...
- Consultez vite le verso et découvrez la radio locale qui vous concerne.

poi petit
ordinateur
illustré

Une émission proposée
par la revue
L'Ordinateur Individuel
et Gilda Presse.

Chaque semaine, à l'antenne, écoutez P.O.I. le petit ordinateur illustré.



Ajaccio	R. Corse Int.	95.5 MHz	JEU	20 h 30	Chambéry	Fréquence Horizon	100 MHz	SAM	10 h 15
Albi	RTN	93.4 MHz	LUN	19 h 30	Chartres	Radio Loisirs n° 1	97.3 MHz	SAM	10 h
Alençon	AFM	89.4 MHz	MER	19 h	Clermont-Ferrand	MU	96.2 MHz	DIM	11 h
Alès	Filasoi	88.6 MHz	JEU	19 h	Colmar	Radio 100	100.2 MHz	MAR	19 h 30
Amiens	RCC	101 MHz	SAM	11 h	Creil	FDL	100.3 MHz	MER	19 h 15
Angers	Angers 101	101 MHz	MAR	19 h 15	Dax	ACQS 95	95.1 MHz	MER	19 h
Angoulême	R. Marguerite	99.9 MHz	JEU	19 h	Dijon	Radio 2000	90.7 MHz	MER	20 h 30
Anncy	Sud Est Radio	102 MHz	SAM	9 h 30	Evreux	REV	89.1 MHz	JEU	19 h
Bastia	R. Corse Int.	91.4 MHz	JEU	20 h 30	Gap	RTM	90 MHz	MAR	13 h
Bayonne	R. Adour Navarre	90.7 MHz	MAR	18 h	Grenoble	RVI	96 MHz	SAM	18 h
Belfort	Radio Soleil	88.1 MHz	SAM	12 h 05	Guéret	REM	100.1 MHz	SAM	11 h
Besançon	RVF	98.1 MHz	SAM	9 h 30	La Rochelle	R. La Rochelle	92 MHz	LUN	18 h 45
Bordeaux	Radio 100	94.3 MHz	MER	20 h 30	Lannion	Pays de Trégor	91.6 MHz	SAM	19 h 30
Bourges	Recto-Verso	98 MHz	LUN	21 h 30	Laval	Perrine	101.3 MHz	MAR	19 h 30
Brest	FM 101	101 MHz	Tél. 46.00.00		Le Havre	EVA	103.5 MHz	JEU	20 h 45
Brive	R. Brive Licorne	95 MHz	MAR	18 h 30	Le Mans	FM 104	104 MHz	JEU	18 h
Caen	Caen FM	96.8 MHz	DIM	10 h	Lille	Contact	93.4 MHz	JEU	22 h
Cannes	Fréquence Sud	97.7 MHz	SAM	19 h	Limoges	HPS	102.7 MHz	DIM	9 h 45
Carcassonne	Radio 11	94.1 MHz	MER	8 h 45	Lyon	Ciel FM	96.9 MHz	DIM	10 h
Castres	R. Tarn Sud	97.5 MHz	VEN	21 h	Marseille	Fréq. Marseille	94.7 MHz	MAR	20 h 30
					Montpellier	Alligator	94.5 MHz	VEN	22 h
					Montélimar	R. Côtes du Rhône	104 MHz	MER	16 h 45
					Nancy	Rockin'Chair	95.8 MHz	SAM	12 h
					Nantes	Atlantic FM	96.8 MHz	MER	19 h 30
					Narbonne	Radio Corail	93.6 MHz	SAM	9 h 30
					Orléans	Orléans FM	93.6 MHz	DIM	9 h 15
					Orléans	Orléans FM	93.6 MHz	DIM	9 h 15
					Paris	Gilda	103.5 MHz	DIM	10 h
					Poitiers	RPO FORUM	90 MHz	MER	18 h 45
					Reims	88.6	88.6 MHz	VEN	22 h
					Rennes	RBS	89.1 MHz	VEN	21 h
					Rouen	Arlequin	103 MHz	DIM	11 h 15
					Saint-Etienne	R. Loire Service	96.2 MHz	SAM	12 h 30
					Salon de Prov.	R. Centuries	99.7 MHz	LUN	18 h 30
					Seine et Marne	RBS	103.7 MHz	DIM	12 h
					Sens	R. Horizons	91.2 MHz	MER	19 h 30
					Strasbourg	Nuée Bleue	89.5 MHz	JEU	18 h 30
					Tarbes	Pirène 98	98 MHz	Tél. 93.98.98	
					Toulon	Mistral	104 MHz	SAM	10 h
					Toulouse	Cambos	93.5 MHz	JEU	19 h 15
					Tours	Méga Tours	94.1 MHz	JEU	12 h 45
					Troyes	Discone Radio	92 MHz	JEU	18 h 45

**Annonceurs, faites connaître votre produit
ou vos services aux auditeurs de P.O.I.
Contactez FORCE 7 au (1) 240.22.01.**

poi petit
ordinateur
illustré

DÉCOUVREZ LES NUMÉROS QUI VOUS MANQUENT

N° 1
L'ordinateur à la maison. Qu'est-ce qu'un ordinateur ? Comment le choisir ? Essais : 36 logiciels et 10 ordinateurs familiaux : Lynx, Commodore 64, Jupiter Ace, MPF 2, Oric 1, ZX Spectrum, Sharp MZ 700, TI 99/4A, TO 7, Victor Lambda II HR.

VOTRE ORDINATEUR N°1

L'ordinateur à la maison

- Jobs, apprentis, programmer, gérer, créer
- Qu'est-ce qu'un ordinateur ?
- Essais : 10 ordinateurs familiaux
- 36 logiciels
- 10 questions, nos réponses
- Vie pratique votre budget

N° 2
60 jeux parmi 150 logiciels testés. Poignées de jeu, claviers, tableurs, notre avis. L'ordinateur prof', l'avis des enfants. Les auteurs de logiciels. Essais : 13 logiciels et 5 ordinateurs familiaux : Alice et MC-10, Dragon 32, Laser 200, Intellivision, Sanyo PHC 25.

VOTRE ORDINATEUR N°2

60 jeux parmi 150 logiciels testés

- pour offrir : 70 programmes à l'essai
- ordinateurs familiaux cinq essais, comment choisir
- Basic, Logo et quatre fiches programmes
- ordinateur prof l'avis des enfants

N° 3
Créez avec votre ordinateur : graphisme, musique. Une sélection de logiciels de jeu : combat, adresse, réflexion, hasard, simulation. Des logiciels éducatifs. Une petite ville à l'heure de l'informatique. Liste des clubs. Essais : Apple IIe, Aquarius, Dai, Spectravidéo, ZX 81.

VOTRE ORDINATEUR N°3

Créez avec votre ordinateur

- Cinq ordinateurs sur le grill
- vingt logiciels à l'épreuve
- Basic, Logo et les fiches programmes
- graphisme les sons les clubs

N° 4
Imprimantes, traitement de texte et disquettes. Fiches critiques de logiciels éducatifs. L'informatique au féminin. Enseignement : l'ordinaire bousculé. L'ordinateur dans le décor familial. Essais : BBC, Canon X07, Casio PB 100/ TRS PC 4, Yeno SC 3000.

VOTRE ORDINATEUR N°4

Jouez avec votre ordinateur

- Basic, Logo et les fiches programmes
- traitement de texte imprimante, disquette
- Essais : BBC, Canon X07, Casio PB 100, TRS PC 4, Yeno SC 3000

N° 5
Communiquer : avec Minitel, les sourds entendent. Un ordinateur pour aveugles. Télématique : les écoliers dialoguent. 18 logiciels de jeu. Essais : 3 ordinateurs : Atari 600 XL, Atmos, Sharp PC 1500 A ; 3 consoles : Brandt, Philips, Radiola.

VOTRE ORDINATEUR N°5

18 logiciels de jeu

- avec Minitel les sourds entendent le monde
- quel vert le Centre mondial ?
- Essais : Atmos, Atari 600 XL, Sharp PC 1500 A
- les consoles de jeu Brandt, Philips, Radiola

N° 6 Numéro spécial
Panorama des ordinateurs autonomes. Sport et informatique. Essais : Casio PB 700, Electron, MO 5. Et son supplément cahier de loisirs : apprentissage des plaisirs de vacances. Apprenez en jouant : l'initiation douce en 20 leçons très simples, accessibles à tous, émaillées d'exercices, de jeux et d'humour.

VOTRE ORDINATEUR N°6

Apprenez en jouant

- Essai : Casio PB 700, Electron, MO 5
- les fiches programmes
- le 2 Festival du logiciel
- GRAND CONCOURS GAGNEZ DES ORDINATEURS AVEC France Inter ET RMC

OFFRE SPECIALE

BON DE COMMANDE

A retourner à VOTRE ORDINATEUR (service numéros), 5 place du Colonel-Fabien, 75491 PARIS Cedex 10, accompagné de votre règlement.

Veillez me faire parvenir :

Les 6 premiers numéros de V.O. au prix de 80 F

Les numéros suivants au prix de 15 F l'un, ou 40 F les 3

Le numéro spécial "d'initiation douce" au prix de 25 F

Ci-joint mon règlement de _____ F

Nom, prénom : _____

Adresse : _____

Code postal _____ Ville : _____

effectuer ce travail à notre place, grâce à LEN(). Entre les parenthèses, on fera figurer la chaîne à reconnaître.

```
5 A$ = "BONNE NUIT"
10 PRINT LEN(A$)
```

Après RUN nous obtenons en réponse 10 (les espaces comptent pour un caractère).

Exercices :

Compléter une chaîne de caractères de façon que sa longueur soit 10.

```
5 REM COMPLETER A 10 UNE CHAINE
10 INPUT A$
12 IF LEN(A$) > 10 THEN 10
15 IF LEN(A$) = 10 THEN 30
20 AS = "" + A$
25 GOTO 15
30 PRINT A$
```

À chaque passage en 20, un espace blanc est placé devant A\$. Lorsque l'on a enfin 10 caractères, l'impression est effectuée. La ligne 12 refuse les chaînes de longueur supérieure à 10.

Même exercice que le précédent, mais cette fois en complétant la chaîne à droite.

Seule la ligne 20 est modifiée :

```
20 A$ = A$ + " "
```

Ajuster la longueur d'une chaîne est nécessaire lorsque l'on désire insérer cette chaîne dans un tableau, dans un fichier ou encore au sein d'un programme.

Reconnaître un caractère au sein d'une chaîne.

```
5 REM RECONNAITRE UN CARACTERE
10 INPUT A$
15 INPUT "LETTRE A RECONNAITRE"; C$
20 IF LEN(A$) > 10 THEN 10
25 IF LEN(A$) = 10 THEN 40
30 A$ = A$ + " "
35 GOTO 25
40 REM BOUCLE DE LECTURE
45 FOR I = 1 TO 10
```



```
50 B$ = MID$(A$, I, 1)
55 IF B$ = C$ THEN 70
60 NEXT I
65 END
70 PRINT C$; " SE TROUVE EN POSITION "; I
75 GOTO 60
RUN
? BRAVO
LETTRE A RECONNAITRE? A
A SE TROUVE EN POSITION 3
```

Lire la chaîne à l'envers.

Tout est identique, nous inversons le sens de lecture en modifiant la ligne 45 qui devient :

```
45 FOR I = 10 TO 1 STEP -1
```

Dans l'exercice précédent, prévoir que la chaîne entrée peut être supérieure à dix caractères.

Nous décidons de l'accepter mais de n'en conserver que les dix premiers caractères. Pour cela il faut intercaler une ligne 12.

```
12 IF LEN(A$) > 10 THEN A$ = LEFT$(A$, 10)
```

Lire une chaîne de caractères dont la longueur ne nous est pas connue a priori.

Cette chaîne n'a pas été normalisée et il faudra en tenir compte dans la lecture lettre à lettre. La borne de la boucle était dans le programme précédant 10. Maintenant, elle sera LEN(A\$), ce qui permet le nouveau programme :

```
5 REM LECTURE LETTRE A LETTRE
6 REM BOUCLE AVEC LEN()
10 INPUT A$
15 FOR I = 1 TO LEN(A$)
20 B$ = MID$(A$, I, 1)
25 IF B$ = "A" GOTO 40
30 NEXT I
35 END
40 PRINT "A SE TROUVE EN POSITION "; I
45 GOTO 30
```

Parmi un certain nombre de codes, trouver quels sont ceux qui se terminent par 25 et imprimer ceux qui sont retenus.

Soit les codes : AXV725
12AB245
12XY625
UA25


Nous devons dans ce cas :

1. Etablir une boucle de lecture des codes figurant en DATA.
2. Sortir de cette boucle lorsque tous les codes ont été lus.
3. Lire les deux caractères de droite.
4. Ne retenir que ceux qui se terminent par 25.
5. Inscrire la partie du code précédant 25.

```
5 REM TRI SUR CODE
6 REM LECTURE DE DATA ET SORTIE
```

```
10 FOR I = 1 TO 20
15 READ A$
19 REM FIN DES DONNEES
20 IF A$ = "XXX" THEN 300
25 B$ = RIGHT$(A$, 2)
30 IF B$() = "25" THEN 45
35 C$ = LEFT$(A$, LEN(A$) - 2)
40 PRINT C$
45 NEXT I
100 DATA AXV725, 12AB245, 12XY625, UA25
200 DATA XXX
300 RESTORE
```

Ceci donne sur votre écran :
AXV7 2XY6
UA



VAL() : La fonction VAL() s'applique à une chaîne de caractères. Elle a pour effet de transformer en valeur numérique des nombres qui sont inscrits sous forme de chaîne.

```
10 A$ = "30"
15 PRINT VAL(A$)
```

Sur écran vous obtenez 30. De même si A\$ = 4.5, vous obtenez la valeur 4.5. En d'autres termes, VAL(A\$) peut être représentée par une variable numérique, ou B = VAL(A\$).

Si A\$ est une suite de chiffres et de lettres, plusieurs cas peuvent se présenter :

VAL("12 JEAN") donnera 12.

VAL("JEAN 12") donnera 0.


La valeur d'une lettre est égale à 0. Si l'ordinateur rencontre d'abord des chiffres, la valeur est celle de ces chiffres. S'il rencontre une lettre, la valeur est nulle. Une instruction utilisant VAL() est particulièrement intéressante si l'on désire faire effectuer des opérations sur elle. Ces opérations ayant été effectuées, on repassera à une chaîne par STR\$() que nous avons vu dans le numéro 8 de *Votre Ordinateur*.

Jean-Michel Jégo

LOGO CALCUL

LES QUATRE OPERATIONS ET LES AUTRES

Avec Logo nous avons navigué déjà dans le graphique, la musique, le traitement de texte ou le dessin animé. Il nous reste à explorer le micro-monde des nombres et du calcul. Notre série de leçons se termine avec ce numéro. Désormais, nous étudierons le Logo en action.



Bien sûr, les opérations élémentaires – additionner, soustraire, multiplier et diviser – sont implantées en Logo. Mieux, on peut les exprimer de deux façons différentes. Les matheux disent « selon deux modes » : infixé et préfixé. Par exemple, pour faire une addition on écrit soit $3 + 8$ (c'est le mode infixé, dans lequel sont utilisés des symboles mathématiques), soit **SOMME 3 8** (c'est le mode préfixé dans lequel le mot **SOMME** précise qu'il faut additionner les valeurs qui suivent).

Mode infixé	Mode préfixé	Opération
+	SOMME	addition
-	DIFFERENCE	soustraction
ç	PRODUIT	multiplication
/	QUOTIENT	division

Certaines versions ne comportent que des nombres entiers. Dans ce cas, le quotient est aussi un entier. Ainsi $9/10$ donne comme résultat 0. La plupart des versions qui travaillent sur des nombres décimaux distinguent cependant pour la division les modes

infixé (division décimale) et préfixé (division entière). Ce qui donnera par exemple :

```
9/10          résultat 0.9
QUOTIENT 9 10  résultat 0
```

D'AUTRES OPERATIONS

ABS retourne la valeur absolue d'un nombre

ENT retourne la partie entière d'un nombre décimal

DEC retourne la partie décimale d'un nombre

ARRONDI retourne le nombre entier le plus proche

À titre d'exercice, et pour compléter les versions qui ne possèdent pas ces primitives, voici comment les planter :

```
POUR ABS : N
SI : N 0 RETOURNE - 1 ç : N RETOURNE : N
FIN
POUR ENT : N
SI PREMIER : N = "." RETOURNE ""
RETOURNE MOT PREMIER : N ENT SAUF
```

```
PREMIER : N
FIN
POUR DEC : N
RETOURNE ABS : N - ENT ABS : N
FIN
POUR ARRONDI
SI PREMIER DEC : N 4 RETOURNE 1 +
ENT : N RETOURNE ENT : N
FIN
```

Remarque : selon votre version, vous remplacerez **RETOURNE** par **SORS** ou **RENDS**, avec la syntaxe du **SI** appropriée.

LES FONCTIONS MATHÉMATIQUES

RCAR retourne la racine carrée d'un nombre positif. Cette primitive est très utile pour calculer des distances.

La fonction **PUISSANCE**, qui nécessite deux paramètres, se programme simplement :

```
POUR PUISSANCE : N : V
SI : N = 0 RETOURNE 1
RETOURNE : V ç PUISSANCE : N - 1 : V
FIN
```


AFFICHE PUISSANCE 3 5 affiche 5 ç 5 ç 5 soit 125

De même la fonction FACTORIELLE, avec laquelle vous pouvez estimer vos chances de gagner au loto :

POUR FACTORIELLE : N

SI : N = 0 RETOURNE 1

RETOURNE : N ç FACTORIELLE : N - 1

FIN

Certaines versions vous offriront aussi les fonctions EXPONENTIELLE, LOGARITHMES décimal et népérien, ainsi que la constante PI avec quinze chiffres décimaux...


LA TRIGONOMÉTRIE

Les fonctions trigonométriques élémentaires ont été implantées sur la plupart des versions : SINUS, COSINUS, TANGENTE, ARCTANGENTE..., pour vous rappeler qu'elles existent et sont bien utiles, malgré les souffrances qu'elles vous ont provoquées à l'école.

MATHÉMATIQUES APPLIQUÉES

Travaillant cet été avec des enfants d'une dizaine d'années, j'ai constaté qu'ils n'aimaient pas beaucoup les nombres et ne pensaient pas toujours à utiliser les possibilités de calcul offertes par le langage Logo. D'ailleurs, en général, le niveau nécessaire pour la réalisation de leurs projets n'était pas très élevé et ils préféraient faire les

calculs « de tête ». Nous aussi, qui arrivons à la fin de notre initiation, nous avons très peu manipulé les nombres dans nos procédures. Il y a dix ans, l'ordinateur était perçu comme un calculateur, et c'est peut-être par réaction que nous oublions aujourd'hui ce



rôle, bien rempli par les calculatrices de poche.

Avec les leçons précédentes, vous en savez maintenant assez pour écrire des procédures qui géreront votre budget ou transformeront vos bilans en courbes. Pensez aussi à tous les problèmes de physique ou de mécanique. Essayez de retrouver les lois pour envoyer un satellite dans l'espace ou une navette sur la lune.

Vous pouvez aussi imaginer des géométries sur autre chose qu'un plan, sur un cube ou une sphère... Une droite sera alors définie



comme la trajectoire d'une tortue qui ne fait pas plus d'effort pour avancer les pattes de droite que les pattes de gauche, et les pattes avant que les pattes arrière.

Et n'ayez plus peur de l'infini ou du non-défini. Ils sont intégrés dans les nouvelles versions comme états, au même titre que VRAI et FAUX. Ainsi, la division par zéro n'est plus considérée comme une erreur, mais donne l'état INFINI. De même la division de zéro par zéro donne l'état INDETERMINÉ. Pour répéter une action un nombre infini de fois, il suffit d'écrire :

REPETE 1/0 instruction

C'est ce qu'il convient de faire, avant de prendre la tangente, avec les fiches Logo déjà publiées, et que vous n'avez pas bien assimilées...

Maxime Meyste ✓



DES LIVRES POUR LOGO

Sur un langage pédagogique par essence, on se doit d'écrire des ouvrages didactiques. Pour ce qui concerne le matériel Thomson, le défi est relevé par deux ouvrages bien nommés :

Initiation à Logo montre avec clarté les voies de la conception de ce langage et permet un apprentissage ancré dans la compréhension ; balisé par l'exemple, agréablement présenté, il s'adresse au maître comme à l'élève.

Logo, manuel de référence définit les grands principes de construction du langage, et surtout décrit dans leur totalité les « procédures primitives » (ordres connus du Logo), en les regroupant par domaines d'applications (de la tortue aux fichiers) ; cela permet de définir un tas de « procédures utilisateurs » (fonctions nouvelles que l'utilisateur apprend à Logo) à titre d'exemples.

Et puisque Logo attirera particulièrement l'attention de nos lecteurs enseignants, nous les invitons à profiter des observations de leurs collègues. *L'ordinateur à l'école maternelle* leur

contera une expérience lyonnaise et ses effets, sur les enfants comme sur leurs maîtres. Le Logo n'y est qu'une partie – la plus élaborée – de l'outil informatique utilisé. Mais le récit, vécu par les narrateurs, pose bien des questions utiles.

Quel que soit le livre qu'on ouvre pour aborder Logo, ne pas oublier que pratiquer ce langage d'apprentissage, c'est d'abord comprendre qu'il a plus à apprendre de son utilisateur qu'il n'a à lui apprendre.

Initiation à Logo, TO 7, TO 7/80, MO 5, par Doris Avram et Michèle Weidenfeld, Cedic Nathan, 160 pages, 85 FF.

Logo, manuel de référence, TO 7, TO 7/80, MO 5,

par Doris Avram, Tristan Savatier et Michèle Weidenfeld,

Cedic Nathan, 109 pages, 79 FF.

L'ordinateur à l'école maternelle,

par Jacqueline et Christian Pillot,

Armand Colin-Bonnelier, 104 pages, 58 FF.

LIST

LIST

**LE JOURNAL
DES AMATEURS
DE PROGRAMMATION** n°1

le journal des amateurs de programmation

JUILLET-AOÛT 1984
**A l'essai : le Basic
du nouveau
Thomson MO5**

**Coup d'œil
sur trois logiciels :**
Compactor pour T07
Basic étendu du TI 99/4A
Tool pour Commodore 4

**ordinateurs de poche,
ordinateurs domestiques :**
un trésor d'idées
pour mieux programmer

**L'ordinateur
de poche**

Belgique : 166 FB - Canada

**FAITES
40 F
D'ECONOMIE!**

Si programmer un ordinateur est devenu pour vous un loisir, un plaisir... une passion, sachez que **LIST** a été créé pour vous. **LIST** vous aide à tirer davantage de votre matériel, à vous perfectionner dans la conception des programmes qui "tourneront" sur votre machine. **LIST** vous initie aux langages informatiques et sélectionne les meilleurs livres pour progresser. **LIST** vous informe de l'actualité et vous fournit trucs, astuces et idées pour mieux programmer... Pour être sûr de ne rater aucun numéro et pour recevoir **LIST** chez vous, **abonnez-vous!**

LIST, LE PLAISIR DE PROGRAMMER

20F chez votre marchand de journaux

BULLETIN D'ABONNEMENT

à retourner à **LIST**
(service Abonnements)
5, place du Colonel-Fabien
75491 Paris Cedex 10

Nom : _____

Adresse : _____

Ville : _____

Code postal : [] [] [] [] [] [] Pays : _____

Veillez m'abonner pour 10 numéros au prix
avantageux de **160 F*** au lieu de 200 F. Je fais ainsi
une économie de 40 F sur le prix de vente au numéro.

Je joins mon règlement indispensable libellé
à l'ordre de **LIST**.

* Belgique : 1330 FB ; Suisse : 50 FS ; Canada : 30 \$ C ; autres pays : 210 FF.
Par avion : Afrique francophone : 245 FF ; Amérique, autre Afrique, Océanie : 305 FF ;
Asie : 355 FF.

Belgique : Soumillon, 28, av. Massenet, 1190 Bruxelles.
Versement Société Générale 2100405 835-39.
Suisse : 19, route du Grand-Mont, CH 1052, Le Mont-sur-Lausanne, versement Caisse
d'Epargne et de Crédit, 10-2418 Le Mont CH 1052, compte courant n° 650 156-7.
Canada : LMPI, 9345, rue de Meaux, S¹ Léonard (Québec), H 1R 3H3, Canada.
Autres pays : 5, place du Colonel-Fabien, 75491 Paris Cedex 10.

VO9

LA BOÎTE AUX LETTRES

Sylvie, un Joseph, un Antoine et un Pierre-Louis ont téléphoné pour t'emmener au ciné-club ce soir. Patou, passe chez le boulanger : deux baguettes... Morceaux de papier épinglés qui s'envolent ou se déchirent, ardoise qui s'efface ? Fini ! Voici la messagerie familiale, boîte aux lettres sur ordinateur.

par Jacques Deconchat

Tel quel, ce programme vous permettra d'enregistrer et de restituer une trentaine de messages de longueur quelconque, en désignant pour chacun d'entre eux un destinataire (il est prévu ici dix destinataires différents, les messages adressés à la collectivité ayant comme destinataire : « Tous »). Le programme est d'une grande facilité d'utilisation, un menu vous désignant les cinq options possibles. Et après chaque utilisation, il revient systématiquement au menu. Si, par accident, on quitte le programme et que l'on veuille y revenir sans effacer les messages en cours, il conviendra de taper :

GOTO 100

```
10 REM MESSEGERIE FAMILIALE
20 DIM M$(30)
30 DIM N$(10)
40 LET N=0
```

Les quatre lignes permettent de réserver la place pour trente messages (variable indiquée M \$) pour dix noms (variable N \$) et de mettre à 0, en début de programme, le compteur de messages N.

```
100 CLS
110 PRINT
120 PRINT "          MESSEGERIE"
130 PRINT
140 PRINT
150 PRINT " VOUS POUVEZ : "
160 PRINT
170 PRINT "1 LIRE TOUS MESSAGES"
180 PRINT "2 LIRE VOS MESSAGES"
190 PRINT "3 LAISSER UN MESSAGE"
200 PRINT "4 ANNULER UN MESSAGE"
210 PRINT "5 FIN"
220 PRINT
230 PRINT "          VOTRE CHOIX"
240 INPUT R
250 IF R<1 OR R>5 THEN GO
    600,700
260 ON R GO TO 300,400,500,
    TO 100
```

C'est la partie principale du programme, appelée menu. Elle propose cinq options (il sera facile d'en ajouter d'autres), chacune de ces options pouvant être obtenue par un numéro de 1 à 5. En début d'utilisation, c'est évidemment l'option 3 qu'il faudra choisir pour entrer vos messages.

```
500 REM LAISSER UN MESSAGE
510 CLS
520 PRINT "QUEL EST LE
    DESTINATAIRE"
530 INPUT N$(N+1)
550 LET N=N+1
560 PRINT "QUEL EST LE MESSAGE"
570 INPUT M$(N)
580 GO TO 100
```

L'option 3 envoie à la ligne 500, l'écran est effacé (ici CLS, en 510) et le nom du destinataire est demandé en ligne 520. Il faut répondre « TOUS » si le message s'adresse à tous les membres de la collectivité. Le compteur de messages N est ensuite incrémenté d'une unité, le message est tapé, et on retourne au menu.

```
300 REM LECTURE DE TOUS
    LES MESSAGES
310 CLS
320 FOR I=1 TO N
330 PRINT I;" :";M$(I);
    " :";M$(I)
340 NEXT I
350 INPUT R$
360 GO TO 100
```

Cette option permet de lire la totalité des messages disponibles, il s'agit d'une simple boucle d'affichage. L'arrêt en fin d'affichage est obtenu par un INPUT (ligne 350) : on devra taper un caractère quelconque pour revenir au menu.

```
400 REM LECTURE DE VOS
    MESSAGES
405 CLS
410 PRINT "QUEL EST VOTRE NOM"
420 INPUT R$
430 FOR I=1 TO N
440 IF R$=N$(I) OR N$(I)=
    "TOUS" THEN PRINT I;"
    :";N $(I);":";M$(I)
450 NEXT I
460 INPUT R$
470 GO TO 100
```

C'est la boucle de lecture sélective des messages. Vous devrez donner votre nom. Les messages qui vous sont précisément adressés, ainsi d'ailleurs que les messages collectifs (« TOUS »), seront alors affichés. La sélection est assurée par la ligne 440.

On pourra n'obtenir que les messages collectifs en tapant un nom inconnu ou « TOUS ».

```
600 REM SUPPRIMER UN MESSAGE
610 CLS
620 PRINT "NUMERO A SUPPRIMER"
630 INPUT L
640 FOR I=L TO N-1
650 LET N$(I)=N$(I+1)
660 LET M$(I)=M$(I+1)
670 NEXT I
680 LET N=N-1
690 GO TO 100
700 REM FIN
```

La suppression d'un message sera faite en donnant le numéro du message à supprimer. Le programme réalise alors un décalage de tous les numéros (si, par exemple, on veut supprimer le message n° 5, l'ancien n° 6 portera le n° 5, le n° 7 deviendra le n° 6, etc.).

La ligne 700 indique la fin du programme. Elle correspond aussi à la fin d'utilisation, obtenue par l'option 5.

LA BOITE AUX LETTRES - LA BOITE AU

Ces programmes en Basic sont conçus pour tourner sur presque tous les ordinateurs individuels. Mais votre machine présente des particularités : nous vous demandons de consulter votre manuel avant de nous les signaler

```

10 REM MESSAGERIE FAMILIALE
20 DIM M$(30)
30 DIM N$(10)
40 LET N=0
100 CLS
110 PRINT
120 PRINT "          MESSEAGERIE"
130 PRINT
140 PRINT
150 PRINT "  VOUS POUVEZ : "
160 PRINT
170 PRINT "1 LIRE TOUS LES MESSAGES"
180 PRINT "2 LIRE VOS MESSAGES"
190 PRINT "3 LAISSER UN MESSAGE"
200 PRINT "4 ANNULER UN MESSAGE"
210 PRINT "5 FIN"
220 PRINT
230 PRINT "          VOTRE CHOIX"
240 INPUT R
250 IF R<1 OR R>5 THEN GO TO 100
260 ON R GO TO 300,400,500,600,700
300 REM LECTURE DE TOUS LES MESSAGES
310 CLS
320 FOR I=1 TO N
330 PRINT I;"  ":"N$(I);":"M$(I)
340 NEXT I
350 INPUT R$
360 GO TO 100
400 REM LECTURE DE VOS MESSAGES
405 CLS
410 PRINT "QUEL EST VOTRE NOM"
420 INPUT R$
430 FOR I=1 TO N
440 IF R$=N$(I) OR N$(I)="TOUS" THEN PRINT I;"  ":"N
$(I);":"M$(I)
450 NEXT I
460 INPUT R$
470 GO TO 100
500 REM LAISSER UN MESSAGE
510 CLS
520 PRINT "QUEL EST LE DESTINATAIRE"
530 INPUT N$(N+1)
550 LET N=N+1
560 PRINT "QUEL EST LE MESSAGE"
570 INPUT M$(N)
580 GO TO 100
600 REM SUPPRIMER UN MESSAGE
610 CLS
620 PRINT "NUMERO A SUPPRIMER"
630 INPUT L
640 FOR I=L TO N-1
650 LET N$(I)=N$(I+1)
660 LET M$(I)=M$(I+1)
670 NEXT I
680 LET N=N-1
690 GO TO 100
700 REM FIN

```



LE FLAMBEUR

Las Basicas, 1 heure du matin. La fumée vous empêche de distinguer clairement l'écran de votre partenaire. Un léger clignotement sur les diodes de contrôle laisse deviner sa nervosité. La tension monte... Soudain, le drame. Toutes les lumières s'éteignent. La panne. Cette fois encore, vous vous en tirez sans trop de casse. Mais il lui faudra sa revanche, et alors...

par Jacques Deconchat

Non, votre ordinateur ne deviendra pas un brillant joueur de poker avec ce mini-programme. Il s'agit seulement de s'initier à une technique simple permettant de brouiller un jeu de cartes, de tirer des cartes au hasard et de refaire un tirage si nécessaire. Les possibilités de retraitage seront d'ailleurs strictement limitées dans cet exemple au remplacement des cinq cartes tirées par cinq autres, choisies dans les cartes restant disponibles. Il sera néanmoins possible de modifier le programme de façon à pouvoir choisir les cartes que l'on désire garder (un repérage par numéro a été prévu à cet effet). Il n'y a pas non plus d'analyse du jeu, et l'ordinateur ne saura pas vous dire s'il est ou non vainqueur.

Ce programme constitue cependant une bonne façon d'aborder les techniques à maîtriser dans ce type de simulation.

```
10 REM MINI POKER
20 DIM C(32)
30 DIM A$(12)
40 DATA "TREFLE", "COEUR", "CARREAU",
        "PIQUE", "7", "8", "9", "10",
        "VALET", "DAME", "ROI", "AS"
50 FOR I=1 TO 12
60 READ A$(I)
70 NEXT I
80 FOR I=1 TO 32
90 LET C(I)=I
100 NEXT I
110 FOR I=1 TO 31
120 LET N=INT (RND*(33-I)+1)
130 LET J=C(N)
140 LET C(N)=C(I)
150 LET C(I)=J
160 NEXT I
```

Comme c'est souvent le cas, la première partie du programme effectue ce que l'on appelle l'initialisation : deux tableaux sont définis. Un tableau numérique C, dimensionné à 32, recevra les cartes, représentées chacune symboliquement par un nombre entier de 1 à 32. Un tableau alphanumérique A\$, dimensionné à 12, recevra les noms des cartes et de leurs couleurs, ceci pour permettre un affichage en clair des jeux tirés (ainsi A\$(1) = « trèfle », A\$(5) = « 7 », etc.).

La boucle I (lignes 80 à 100) réalise une première distribution du jeu, non brouillé. La deuxième boucle I (lignes 110 à 160) effectue le brouillage, par l'échange de deux cartes au hasard, ceci étant réalisé avec l'aide d'une variable auxiliaire J qui permet de mettre de côté la carte à échanger.

```
170>LET A=1
180 GO SUB 300
190 PRINT
200 PRINT
210 PRINT "VOULEZ-VOUS
        UN AUTRE TIRAGE ?"
220 INPUT R$
230 IF R$="OUI" THEN LET A=6
240 GO SUB 300
250 STOP
```

Ces quelques lignes constituent le corps

du programme, les affichages étant effectués par appel d'un sous-programme spécifique commençant en ligne 300. Lorsque A = 1, les dix premières cartes sont affichées (soit cinq cartes pour le joueur et cinq pour l'ordinateur); si l'on répond « oui » à la question « Voulez-vous un autre tirage? », la variable A reçoit la valeur 6, ce qui permet de tirer dix nouvelles cartes dans les vingt-deux restantes (si l'on ne répond pas « oui », les mêmes cartes seront réaffichées).

Pour choisir les cartes à garder, il faudrait faire des permutations sur les cartes à garder, avant d'entrer dans le deuxième sous-programme d'affichage.

```
300>CLS
310 PRINT "VOS CARTES LES MIENNES"
320 PRINT
330 PRINT
340 FOR I=A TO A+4
350 PRINT I-A+1;";";A$(C(I))-B*INT
        ((C(I)/B)+5);A$(INT (C(I)/B)+1);
360 PRINT TAB (16);"-
        ";A$(C(I+10))-B*INT ((C(I+10)/B
        ))+5);A$(INT (C(I+10)/B)+1)
370 NEXT I
380 RETURN
```

Le sous-programme d'affichage constitue la partie la plus délicate de ce programme. La ligne 350 effectue l'affichage en clair des cinq cartes tirées par le joueur, et les cartes de l'ordinateur sont affichées par la ligne 360. Le décodage du nom des cartes et de la couleur est fait au cours de l'affichage, à l'aide de deux formules (il faut extraire le reste de la division par 8 du numéro de la carte pour avoir sa hauteur, 7, 8, 9, 10, valet, dame, roi, as; la partie entière de la division permettra d'afficher la couleur, trèfle, carreau, cœur ou pique).

Si votre appareil le permet, on pourra définir des sous-programmes pour une représentation plus réaliste des cartes.

VOS CARTES		LES MIENNES	
1: AS	PIQUE	- ROI	COEUR
2: VALET	PIQUE	- 10	COEUR
3: ROI	PIQUE	- VALET	CARREAU
4: 9	PIQUE	- 7	COEUR
5: 8	TREFLE	- 10	TREFLE

LE FLAMBEUR - LE FLAMBEUR - LE FLAMBEUR

Ces programmes en Basic sont conçus pour tourner sur presque tous les ordinateurs individuels. Mais votre machine présente des particularités : nous vous demandons de consulter votre manuel avant de nous les signaler

```

10 REM MINI POKER
20 DIM C(32)
30 DIM A$(12)
40 DATA "TREFLE", "COEUR", "CARREAU", "PIQUE",
      "7", "8", "9", "10", "VALET", "DAME",
      "ROI", "AS"
50 FOR I=1 TO 12
60 READ A$(I)
70 NEXT I
80 FOR I=1 TO 32
90 LET C(I)=I
100 NEXT I
110 FOR I=1 TO 31
120 LET N=INT (RND*(33-I)+1)
130 LET J=C(N)
140 LET C(N)=C(I)
150 LET C(I)=J
160 NEXT I
170 LET A=1
180 GO SUB 300
190 PRINT
200 PRINT
210 PRINT "VOULEZ-VOUS UN AUTRE TIRAGE ?"
220 INPUT R$
230 IF R$="OUI" THEN LET A=6
240 GO SUB 300
250 STOP
300 CLS
310 PRINT "VOS CARTES                LES MIENNES"
320 PRINT
330 PRINT
340 FOR I=A TO A+4
350 PRINT I-A+1; " "; A$(C(I)-8*INT
      ((C(I)/8))+5); A$(INT (C(I)/8)+1);
360 PRINT TAB (16); "- "; A$(C(I+10)-8*INT
      ((C(I+10)/8))+5); A$(INT (C(I+10)/8)+1)
370 NEXT I
380 RETURN

```



QUI ÊTES-VOUS ?

Pourriez-vous tuer ?
Êtes-vous intelligent ?
Savez-vous séduire ?
Êtes-vous un bon mari ?
Aimez-vous Brahms ? La mode est aux tests de tout poil. Revues, journaux, hebdomadaires sont remplis de ces questionnaires plus ou moins sérieux, dont le but est la plupart du temps de distraire ou de faire sourire. Ils peuvent être traités par un ordinateur.

par Jacques Deconchat

La seule ambition du programme présenté ici : offrir un modèle permettant de réaliser très simplement un questionnaire du type test. Il sera très facilement adaptable pour des questionnaires plus complets (ou plus sérieux) sur tout appareil. La seule condition est de disposer d'une instruction de lecture de données (DATA), qui peut éventuellement être simulée (pour le ZX 81 par exemple ; voir les précédentes fiches programmes).

Le mode d'emploi est très simple : une fois le programme lancé, la première question apparaît sur l'écran. Dans telle situation, comment réagissez-vous ? Quatre réponses possibles, chacune étant précédée d'un numéro d'ordre. On devra taper le numéro (1, 2, 3 ou 4) correspondant à la réponse choisie. Une nouvelle question s'affiche alors. À la fin du déroulement du questionnaire (qui ne comprend que quatre questions, pour ne pas trop allonger la liste), un commentaire résumant les choix effectués sera proposé, et le programme s'arrête.

La première partie du programme (l'initialisation) contient sous forme de données (instruction DATA) les questions à poser, chacune suivie des quatre réponses proposées et des points affectés selon la réponse.

```
10 REM UN TEST
20 DATA "VOUS ATTENDEZ AU COIN DE LA RUE VOTRE AMI (E) , QUI DOIT ARRIVER DANS UN QUART D'HEURE . POUR TUNER LE TEMPS , VOUS ENTREZ : ", "1 DANS UN BARY", "2 DANS UNE BALLE DE JEU", "3 DANS UN MAGASIN DE VETEMENTS", "4 DANS UN BOUTIQUE D'ELECTRONIQUE", 1,5,13,9
30 DATA "DIMANCHE APRES MIDI . VOUS ETES SEUL(E) . UN(E) AMI(E) VIENT VOUS VOIR . VOUS LUI PROPOSEZ : ", "1 UNE PROMENADE A LA CAMPAGNE", "2 DE REGARDER L'EMISSIION SPORTIVE A LA TELE", "3 D'ECOUTER UN DISQUE EN PRENANT UN VERRE", "4 UNE PARTIE DE PING-PONG", 14, 6, 2, 10
40 DATA "IL EST 4 HEURES . LE BUREAU FERME DANS UNE DEMI HEURE - TROIS RAPPORTS TRES URGENTS ATTENDENT . VOTRE CHEF DE SERVICE ENTRE ET VOUS DONNE UN DOSSIER URGENT", "1 VOUS COMMENCEZ TOUT DE SUITE", "2 VOUS METTEZ LE NOUVEAU DOSSIER AU DESSUS DE LA PILE", "3 VOUS ATTENDEZ QU'IL SOIT SORTI POUR RANGER VOS AFFAIRES", "4 VOUS L'EMPORTEZ A LA MAISON", 15, 7, 3, 11
50 DATA "VOTRE ENFANT A DES DIFFICULTES A L'ECOLE . IL VOUS DEMANDE DE LUI VENIR EN AIDE", "1 VOUS LUI EXPLIQUEZ QUE VOUS AVEZ REUSSI TOUT SEUL", "2 VOUS LUI FAITES RECITER SES LECONS", "3 VOUS FAITES SON EXERCICE", "4 VOUS LUI CONSEILLEZ DE FAIRE AUTRE CHOSE", 8, 16, 1, 2, 4
```

Pour obtenir un programme relativement court, le nombre des réponses envisageables a été fixé à quatre. On pourrait faire varier ce nombre pour chacune des questions, par exemple en introduisant une donnée chiffrée supplémentaire, en début de DATA, qui indiquerait à l'ordinateur le nombre de réponses à proposer. Une boucle de lecture sera alors nécessaire pour afficher les réponses. Dans l'exemple retenu, chaque donnée comporte neuf renseignements : le texte de la question, les quatre réponses proposées, les points attribués pour chacune des réponses. Il sera bien sûr possible de découper les lignes de DATA si votre appareil impose une limitation dans la longueur des lignes ; par exemple en remplaçant 30 DATA par 30 DATA .. puis 31 DATA .., 32 DATA ... etc.

```
100 LET S=0
110 DIM A(4)
120 FOR I=1 TO 4
130 READ A$,B$,C$,D$,E$,A(1),A(2),A(3),A(4)
140 PRINT A$
150 PRINT
160 PRINT B$
170 PRINT C$
180 PRINT D$
190 PRINT E$
200 PRINT
210 PRINT "VOTRE CHOIX (1,2,3,4)"
220 INPUT R
230 IF R<1 OR R>4 THEN GO TO 210
240 LET S=S+A(R)
250 CLS
260 NEXT I
```

Le corps principal du programme comporte tout d'abord une mise à zéro du compteur de points S, puis la définition d'une variable indicée A(I), dimensionnée à 4 (ce sera facultatif sur la plupart des machines), qui servira à lire les points affectés à chaque réponse.

Une boucle I (de la ligne 120 à la ligne 260) permettra ensuite la lecture et l'affichage des questions (pour rallonger le questionnaire en ajoutant des lignes de DATA, il conviendra de modifier la valeur finale de l'indice de boucle ; ici 4 puisqu'il n'y a que quatre questions à lire).

La ligne 130 permet de lire les renseignements (au nombre de 9) contenus dans chaque ligne DATA, et les lignes 140 à 210 effectueront les divers affichages nécessaires.

Le choix effectué par le joueur, enregistré dans une variable R en ligne 220, et contrôlé en ligne 230. Le nombre de points correspondant à ce choix sera ajouté dans S par la ligne 240.

Puis l'écran est effacé (ligne 250 : instruction CLS ou autre, selon les appareils) et on pose la question suivante.

```
270 IF S<15 THEN PRINT "VOUS FERIEZ MIEUX D'ALLER CONSULTER UN PSYCHIATRE"
280 IF S>15 AND S<22 THEN PRINT "VOUS PRENEZ LA VIE DU BON COTE , MAIS VOUS POURRIEZ TOUT DE MEME TRAVAILLER UN PEU PLUS"
290 IF S>22 AND S<30 THEN PRINT "DOMMAGE QUE VOUS N'AVEZ PAS UN PEU PLUS D'AMBITION"
300 IF S>30 AND S<38 THEN PRINT "VOTRE PHILOSOPHIE DE LA VIE EST INTERESSANTE . FAITES VOUS AUSSI DU YOGA?"
310 IF S>38 AND S<45 THEN PRINT "VOUS ETES PLUTOT BIEN DANS VOTRE PEAU . C'EST RARE"
320 IF S>45 THEN PRINT "BRAVO . VOUS ETES QUELQU'UN D'EXCEPTIONNEL"
```

En fin de questionnaire, une batterie de tests est prévue pour afficher le commentaire final, qui est fonction du nombre de points que vous aurez obtenu.

```
IL EST 4 HEURES . LE BUREAU FERME DANS UNE DEMI HEURE . TROIS RAPPORTS TRES URGENTS ATTENDENT . VOTRE CHEF DE SERVICE ENTRE ET VOUS DONNE UN DOSSIER URGENT
1 VOUS COMMENCEZ TOUT DE SUITE
2 VOUS METTEZ LE NOUVEAU DOSSIER AU DESSUS DE LA PILE
3 VOUS ATTENDEZ QU'IL SOIT SORTI POUR RANGER VOS AFFAIRES
4 VOUS L'EMPORTEZ A LA MAISON
VOTRE CHOIX (1,2,3,4)
```


QUI ETES-VOUS? - QUI ETES-VOUS?

Ces programmes en Basic sont conçus pour tourner sur presque tous les ordinateurs individuels. Mais votre machine présente des particularités : nous vous demandons de consulter votre manuel avant de nous les signaler

```

10 REM UN TEST
20 DATA "VOUS ATTENDEZ AU COIN DE LA RUE VOTRE AMI (
E) , QUI DOIT ARRIVER DANS UN QUART D'HEURE . POUR TU
ER LE TEMPS , VOUS ENTREZ :", "1 DANS UN BAR", "2 DANS
UNE SALLE DE JEU", "3 DANS UN MAGASIN DE VETEMENTS", "4
DANS UN BOUTIQUE D'ELECTRONIQUE", 1,5,13,9
30 DATA "DIMANCHE APRES MIDI . VOUS ETES SEUL(E) .
UN(E) AMI(E) VIENT VOUS VOIR . VOUS LUI PROPOSEZ :", "
1 UNE PROMENADE A LA CAMPAGNE", "2 DE REGARDER L'EMISS
ION SPORTIVE A LA TELE", "3 D'ECOUTER UN DISQUE EN PRE
NANT UN VERRE", "4 UNE PARTIE DE PING-PONG", 14,6,2,10
40 DATA "IL EST 4 HEURES . LE BUREAU FERME DANS UNE
DEMI HEURE . TROIS RAPPORTS TRES URGENTS ATTENDENT .
VOTRE CHEF DE SERVICE ENTRE ET VOUS DONNE UN DOSSIER
URGENT", "1 VOUS COMMENCEZ TOUT DE SUITE", "2 VOUS MET
TEZ LE NOUVEAU DOSSIER AU DESSUS DE LA PILE", "3 VOUS
ATTENDEZ QU'IL SOIT SORTI POUR RANGER VOS AFFAIRES", "
4 VOUS L'EMPORTEZ A LA MAISON", 15,7,3,11
50 DATA "VOTRE ENFANT A DES DIFFICULTES A L'ECOLE
IL VOUS DEMANDE DE LUI VENIR EN AIDE", "1 VOUS LUI EX
PLIQUER QUE VOUS AVEZ REUSSI TOUT SEUL", "2 VOUS LUI F
AITES RECITER SES LECONS", "3 VOUS FAITES SON EXERCICE
", "4 VOUS LUI CONSEILLER DE FAIRE AUTRE CHOSE", 8,16,1
2,4
100 LET S=0
110 DIM A(4)
120 FOR I=1 TO 4
130 READ A$,B$,C$,D$,E$,A(1),A(2),A(3),A(4)
140 PRINT A$
150 PRINT
160 PRINT B$
170 PRINT C$
180 PRINT D$
190 PRINT E$
200 PRINT
210 PRINT "VOTRE CHOIX (1,2,3,4)"
220 INPUT R
230 IF R<1 OR R>4 THEN GO TO 210
240 LET S=S+A(R)
250 CLS
260 NEXT I
270 IF S<15 THEN PRINT "VOUS FERIEZ MIEUX D'ALLER CO
NSULTER UN PSYCHIATRE"
280 IF S>=15 AND S<22 THEN PRINT "VOUS PRENEZ LA VIE
DU BON COTE , MAIS VOUS POURRIEZ TOUT DE MEME TRAVAI
LLER UN PEU PLUS"
290 IF S>=22 AND S<30 THEN PRINT "DOMMAGE QUE VOUS N
'AYEZ PAS UN PEU PLUS D'AMBITION"
300 IF S>=30 AND S<38 THEN PRINT "VOTRE PHILOSOPHIE
DE LA VIE EST INTERESSANTE . FAITES VOUS AUSSI DU YOG
A?"
310 IF S>=38 AND S<45 THEN PRINT "VOUS ETES PLUTOT B
IEN DANS VOTRE PEAU . C'EST RARE"
320 IF S>=45 THEN PRINT "BRAVO . VOUS ETES QUELQU'UN
D'EXCEPTIONNEL"

```



ET VOS CLASSIQUES ?

Mais qu'a donc répondu La Flèche lorsque Harpagon – L'Avare – lui a demandé... ? Sauriez-vous remettre un peu d'ordre dans un texte – connu – un peu chamboulé ? Sans vous précipiter sur vos petits classiques illustrés, bien sûr. Mais en vous aidant de votre bon sens, éventuellement.

par Jacques Deconchat

L'Avare, de Molière). Malheureusement, les phrases proposées ne sont pas dans l'ordre, et le dialogue tel qu'il est affiché n'a pas beaucoup de sens. Il vous est simplement demandé de retrouver l'ordre initial (et logique !) du dialogue. Pour cela, en réponse à la question « Quel est le bon ordre ? », vous devez taper une série de chiffres, en indiquant d'abord le numéro de la phrase que vous croyez être la première, puis le numéro de la deuxième et ainsi de suite. Quand vous avez fini, vous tapez RETURN (ou ENTER, ou ENTREE, selon les appareils) et l'ordre que vous aurez proposé s'affiche. Si ce n'est pas le bon, la même question sera de nouveau posée, et cela jusqu'à ce que vous ayez trouvé l'ordre convenable.

La première partie du programme (de la ligne 10 à la ligne 120) permet simplement de donner les phrases à afficher, dans un ordre quelconque.

```
10 REM CONNAISSEZ VOUS VOS CLASSIQUES ?
15 LET S=0
20 DIM A$(9)
30 LET A$(1)="LA FLECHE :LES AUTRES ?"
40 LET A$(2)="LA FLECHE :HE BIEN ,
   JE SORS"
50 LET A$(3)="HARPAGON :OUI"
60 LET A$(4)="HARPAGON :SDRS D'ICI"
70 LET A$(5)="HARPAGON :LES AUTRES"
80 LET A$(6)="LA FLECHE :QUE VOUS
   EMPORTERAIS-JE ?"
90 LET A$(7)="LA FLECHE :LES VOILA"
100 LET A$(8)="HARPAGON :ATTENDS .
   N'EMPORTES TU RIEN ?"
110 LET A$(9)="HARPAGON :VIENS CA , QUE
   JE VOIS . MONTRE MOI TES MAINS"
120 LET B$="428697513"
```

Une table A\$ est dimensionnée à 9 en ligne 20 pour contenir les neuf phrases à afficher. Sur le ZX 81 et le ZX Spectrum, il conviendra d'écrire DIM A\$(9,60), 60 représentant la plus grande longueur nécessaire pour une phrase. Sur la plupart des appareils, ce dimensionnement serait inutile (avec moins de dix phrases). La variable S, définie en ligne 15, servira à comptabiliser les essais (on pourra d'ailleurs écrire S = 1, au lieu de S = 0). Quand à la variable B\$ (ligne 150), il conviendra, si

vous voulez jouer honnêtement, de ne pas la regarder de trop près puisque c'est elle qui détermine pour l'ordinateur l'ordre correct.

```
130 FOR I=1 TO 9
140 PRINT I;" ";A$(I)
150 NEXT I
160 PRINT
170 PRINT "QUEL EST LE BON ORDRE ?"
180 INPUT C$
```

La boucle I (lignes 130 à 150) permet d'afficher les phrases dans le désordre, chaque phrase étant précédée d'un numéro (donné par I) permettant de la désigner aisément.

La question « Quel est le bon ordre ? » est affichée, et la suite des chiffres que vous allez taper sera enregistrée dans une variable C\$ (en ligne 180).

La ligne 190 efface ensuite l'écran (l'instruction d'effacement, ici CLS, peut varier d'un appareil à l'autre).

```
190 CLS
200 PRINT "VOICI VOTRE ORDRE"
210 PRINT
220 FOR I=1 TO LEN(C$)
230 PRINT A$(VAL(MID$(C$,I,1)))
240 NEXT I
250 IF C$=B$ THEN GO TO 310
260 LET S=S+1
270 PRINT "CE N'EST PAS LE BON ORDRE"
280 FOR I=1 TO 1000: NEXT I
290 CLS
300 GO TO 130
310 PRINT
320 PRINT "VOUS AVEZ TROUVE L'ORDRE EN
   ";S;" ESSAIS"
```

Une deuxième boucle I (lignes 220 à 240) affiche les phrases dans l'ordre que vous avez proposé. La ligne 270 servira à indiquer que l'ordre choisi n'est pas le bon, si vous vous êtes trompé. Une petite temporisation est prévue pour ce cas en ligne 280 (boucle vide), et l'on recommence alors au début, non sans avoir oublié d'ajouter 1 dans le compteur d'essais (ligne 260). La ligne 320 termine le programme en affichant le nombre d'essais, dans le cas d'une réponse exacte.

Ce programme est construit sur une idée tout à fait banale, mais le même principe pourra aisément donner lieu à toute une série de petits exercices, amusants ou utiles. Votre Ordinateur vous présente ici un court extrait d'un texte on ne peut plus classique (vous reconnaîtrez facilement

ET VOS CLASSIQUES ? - ET VOS CLASS

Ces programmes en Basic sont conçus pour tourner sur presque tous les ordinateurs individuels. Mais votre machine présente des particularités : nous vous demandons de consulter votre manuel avant de nous les signaler

```

10 REM CONNAISSEZ VOUS VOS CLASSIQUES ?
15 LET S=0
20 DIM A$(9)
30 LET A$(1)="LA FLECHE :LES AUTRES ?"
40 LET A$(2)="LA FLECHE :HE BIEN , JE SORS"
50 LET A$(3)="HARPAGON :OUI"
60 LET A$(4)="HARPAGON :SORS D'ICI"
70 LET A$(5)="HARPAGON :LES AUTRES"
80 LET A$(6)="LA FLECHE :QUE VOUS EMPORTERAIS-JE ?"
90 LET A$(7)="LA FLECHE :LES VOILA"
100 LET A$(8)="HARPAGON :ATTENDS . N'EMPORTES TU RIEN ?"
110 LET A$(9)="HARPAGON :VIENS CA , QUE JE VOIS . MONTRE MOI TES MAINS"
120 LET B$="428697513"
130 FOR I=1 TO 9
140 PRINT I;" ";A$(I)
150 NEXT I
160 PRINT
170 PRINT "QUEL EST LE BON ORDRE ?"
180 INPUT C$
190 CLS
200 PRINT "VOICI VOTRE ORDRE"
210 PRINT
220 FOR I=1 TO LEN (C$)
230 PRINT A$(VAL(MID$(C$,I,1)))
240 NEXT I
250 IF C$=B$ THEN GO TO 310
260 LET S=S+1
270 PRINT "CE N'EST PAS LE BON ORDRE"
280 FOR I=1 TO 1000: NEXT I
290 CLS
300 GO TO 130
310 PRINT
320 PRINT "VOUS AVEZ TROUVE L'ORDRE EN ";S;" ESSAIS"

```

- | | |
|--------------------------------|---|
| 1 LA FLECHE :LES AUTRES ? | 6 LA FLECHE :QUE VOUS EMPORTERAIS-JE ? |
| 2 LA FLECHE :HE BIEN , JE SORS | 7 LA FLECHE :LES VOILA |
| 3 HARPAGON :OUI | 8 HARPAGON :ATTENDS . N'EMPORTES TU RIEN ? |
| 4 HARPAGON :SORS D'ICI | 9 HARPAGON :VIENS CA , QUE JE VOIS . MONTRE MOI TES MAINS |
| 5 HARPAGON :LES AUTRES | QUEL EST LE BON ORDRE ? |



LE PHOTOCOPIEUR FOU

IL était une fois un programme d'Othello (appelons-le Oscar) à qui il arriva une singulière aventure. Premier ex aequo d'un tournoi interprogrammes, il attira l'attention de quelques Citoyens fort intéressés par ses démarches déductives. Pour s'appropriier Oscar, ceux-ci imaginèrent d'utiliser un prête-nom dont la mission était de proposer au père d'Oscar d'échanger sa « créature » contre un « programme d'échecs »... Une semaine après l'avoir envoyé, le Maître d'Oscar reçut son protégé en retour, avec une note expliquant que le prête-nom était « retenu en Californie pour raisons familiales »... Et il n'entendit plus jamais parler de celui-ci : le Photocopieur Fou avait encore frappé ! La vérité fut découverte un peu plus tard, au cours d'une



nouvelle tentative des sus-nommés Citoyens. Il s'agissait cette fois de « récupérer » de nouveaux programmes du créateur d'Oscar grâce à une correspondante ; celle-ci donna sa véritable adresse mais sous un faux nom... Elle ne put recevoir aucune lettre, les PTT ne transmettant pas de courrier à des correspondants fantômes... Interrogés à ce sujet, l'un de ces Citoyens se trahit. Moralité : une fois, mais pas deux !

Olivier Arbey √

ESOTERISME

Nos ordinateurs ont-ils une âme ? Et, le cas échéant, celle-ci est-elle machiavélique ? Ces questions, qui ne sont absurdes qu'en apparence, l'Homme aux prises avec la machine se les pose souvent, en face des comportements irrationnels ou même anarchiques et parfois malveillants dont font preuve ces drôles d'engins.

Interrogés, les informaticiens scientifiques réfutent en bloc.

Inenvisageable !

Un ordinateur n'est rien de plus qu'une mécanique strictement rationnelle, obéissant à des règles physiques qu'onques ne transige. Sa conduite est par conséquent rigoureusement prévisible. Il est possible, en connaissant l'état exact du système à un moment donné, de prévoir chacun des phénomènes qui se dérouleront à l'instant suivant. L'informatique est déterministe.

Bon. Bien. Tout cela est très rassurant, mais ces solides affirmations ont été élaborées en observant les gros pachydermes tranquilles que sont les superordinateurs. Ces lois valent-elles encore pour ces familières petites machines, domestiquées (?) dans nos foyers ?

Je l'affirme : même en connaissant l'état exact du système à un moment donné, il

m'est impossible de prédire ce qui se passera à l'instant suivant quand mon YW 81 s'évertue à charger le contenu d'une simple cassette. Qu'on ne vienne pas me dire qu'il existe sûrement une explication logique : les meilleurs esprits n'en ont trouvé aucune.


L'opération échoue-t-elle ? Il suffit probablement de recommencer encore et encore, de tripatouiller la cassette, bidouiller l'alimentation ou secouer l'ordinateur. C'est rationnel, tout ça ?

Ou bien, selon les circonstances, il faudra sortir prendre l'air, fumer une cigarette (le temps que sa colère soit calmée ?).





Pire, certains infortunés, pour parvenir à leurs fins avec une bécane particulièrement cabocharde, vont jusqu'à lui parler, la supplier, lui promettre de belles extensions, ou encore l'insultent, l'injurient, la menacent d'un débranchement définitif. On en a même vu s'improviser sorciers et exécuter devant leur engin réticent des danses étranges, destinées à amadouer des puissances mystérieuses. Et ça marche !

Le drame de cette triste histoire est bien là, dans le succès de ces procédés cauchemardesques. N'en doutons

plus, nous nageons en plein ésotérisme et, dans ce domaine, les connaissances en électronique, en mathématiques, en informatique, en bureautique ne sont d'aucune aide. C'est bien plutôt de magie noire qu'il s'agit. Ou déjà de plus que cela. La religion des Zordinateurs est balbutiante et son panthéon encore incomplet, mais nul doute que nous saurons découvrir puis invoquer ses divinités fondamentales, le dieu du Chargement, Notre-Dame de la Connexion ou la déesse de la Bogue. Jean-Luc Goudet √



L'INFORMATIQUE AU QUOTIDIEN





ENCORE UN ATOUT POUR LANSAY...


LANSAY distribue le CASIO FP 200, ordinateur personnel, pour satisfaire deux grands types de clientèle : domestique et professionnelle.

C'est un portable, léger, pratique, qui se faufile partout. Commandes simples et puissantes, saisies de données, utilisation et apprentissage du Basic réellement simplifiés.

Un puissant traitement de tableau intégré (CETL). Ecran à cristaux liquides de 20 colonnes et 8 lignes avec un clavier mécanique de type professionnel. Possibilités multiples de connection avec unités d'entrée/sortie (imprimante traceur 4 couleurs, unité de disquette, sortie RS 232, modem, sortie parallèle).

Le CASIO FP 200 ne cessera d'augmenter vos capacités de travail avec une facilité incomparable. C'EST L'OUTIL QU'IL VOUS FAUT POUR RÉSOUDRE TOUTES SORTES DE PROBLÈMES...

CASIO FP 200, L'ASSOCIÉ LE PLUS FIDÈLE...



Pour tous renseignements :

LANSAY,
149, boulevard Voltaire
92600 ASNIERES
Tél. : 733.80.80



LE CASIO FP 200 EST EN PROMOTION !!!

Dans son package : 1 FP 200
1 FP 201 (extension 8 K RAM)
1 CASSETTE UTILITAIRE II programmes
1 LIVRE D'INITIATION BASIC

PROFITEZ-EN !!!

CASIO FP-200