

INCLUYE

**2** **super**guías

+ **super**trucos

RESIDENT EVIL ZERO (GAMECUBE)  
S.W. BOUNTY HUNTER (PS2-GC)

núm. 129 marzo 2003 • 2,50 Euros • 2,65 Euros (Canarias, Ceuta y Melilla)

**SÓLO**  
**2,50€**

# SUPERJUEGOS

**¡AVALANCHA**  
**XBOX!**

**¡CONCURSOS!**  
M.K. DEADLY  
ALLIANCE  
METROID  
FUSION

**XBOX**  
**LIVE**

ASÍ SERÁ EL JUEGO  
ON-LINE EN LA  
CONSOLA DE  
MICROSOFT

**DOA**  
**XTREME**

BEACH VOLLEYBALL

PREPÁRATE  
PARA EL  
JUEGO MÁS  
SENSUAL DE  
TODOS LOS  
TIEMPOS

**STEEL**  
**BATTALION**

TE CONTAMOS TODO  
SOBRE EL SIMULADOR DE  
«MECHAS» DE CAPCOM Y  
SU ESPECTACULAR  
SISTEMA DE CONTROL

# RYGAR

LA GRAN AVENTURA  
MITOLÓGICA DE TECMO

EL JUEGO DE  
PLATAFORMAS  
MÁS REBELDE

**VEXX**





# ¡ATENCIÓN SOCIO!

## BENEFÍCIATE DE NUESTRA PROMOCIÓN



SÓLO PARA SOCIOS

Además, ser socio tiene sus ventajas: Bonos exclusivos, promociones, descuentos, torneos restringidos, y mucho más.

Y SI NO ERES SOCIO, ¿A QUÉ ESTÁS ESPERANDO?

ALCALÁ DE HENARES  
C/ Mayor, 58  
Tel.: 918 802 692  
area51@confederacion.com

ALCOBENDAS  
C/ Ramón Fernández Guisasaola, 26  
Tel.: 916 520 387  
pegaso@confederacion.com

BARCELONA  
C/ Diputació, 206  
Tel.: 933 232 235  
odyssey@confederacion.com

BARCELONA  
C.C. Glories  
Avda. Diagonal, 280  
Tel.: 934 860 064  
ueshiba\_army@confederacion.com

BENIDORM  
C/ Tomás Ortuno, 80  
Tel.: 966 806 982  
templarios@confederacion.com

BURGOS  
C/ Avellanós, 4  
Tel.: 947 271 166  
atlantis@confederacion.com

CASTELLÓN  
Av. Rey Don Jaime, 43  
Tel.: 964 340 053  
solaris@confederacion.com

ELCHE (Alicante)  
C/ Alfonso XII, 20. Local B.  
Tel.: 965 459 395  
phobos@confederacion.com

FUENGIROJA (Málaga)  
Ed. Windsor Park  
Av. Jesús Santos Rein, 19  
Tel.: 952 666 663  
memorycall@confederacion.com

GIRONA  
C/ Emili Grahit, 63-67  
Tel.: 972 224 729  
rocket\_factory@confederacion.com

GRANADA  
C/ Luis Braille, 8  
Tel.: 958 258 820  
nova@confederacion.com

IRÚN  
C/ Luis Mariano, 7  
Tel.: 943 635 293  
warriors@confederacion.com

LEGANÉS  
C/ Mesones, 7  
Tel.: 916 898 842  
nigromantes@confederacion.com

LOGROÑO  
Avda. Doctor Múgica, 6  
Tel.: 941 287 089  
vostagos@confederacion.com

MADRID-Callao  
C/ Preciados, 34  
Tel.: 915 238 011  
recios@confederacion.com

MADRID-Moncloa  
C/ Meléndez Valdés, 54  
Tel.: 915 500 250  
deimos@confederacion.com

MADRID-Vallecas  
Av. Mariana Pineda, 1  
Tel.: 914 788 657  
harkonnen@confederacion.com

NUEVAS FRANQUICIAS:  
917 791 304  
y expansion@confederacion.com

MÁLAGA  
Pº de los Tilos, 30  
Tel.: 952 362 856  
raptors@confederacion.com

MÓSTOLES  
Avda. Portugal, 8  
Tel.: 916 171 115  
rebel\_moon@confederacion.com

MOTRIL  
C.C. RADIO VISIÓN  
C/ Nueva, 44  
Tel.: 958 600 434 ext. 208  
radi@confederacion.com

PAMPLONA  
C/ Iturrumoa, 28 (trazera)  
Tel.: 948 198 031  
hackers@confederacion.com

PAMPLONA (Barañáin)  
Av. de Pamplona, 33  
Tel.: 948 074 447  
dock\_bay@confederacion.com

**NUOVO** SALAMANCA  
C/ Vázquez Coronado, 8  
Tel.: 923 270 464  
metropolis@confederacion.com

SERVICIO DE ATENCIÓN AL CLIENTE:  
902 15 23 18  
y atencion\_cliente@confederacion.com

SAN SEBASTIÁN  
Avda. Isabel II, 23  
Tel.: 943 445 660  
shogun@confederacion.com

STA. CRUZ DE TENERIFE  
Av. Bélgica, 1 (Ed. Chapatal)  
Tel.: 922 222 404  
nivel21@confederacion.com

VALENCIA  
C/ Ribera, 8  
Tel.: 963 940 311  
falcons@confederacion.com



# SUMARIO Nº 129

**28> NBA Street Vol. 2.** Baloncesto salvaje, con nombres reales y jugabilidad endiablada. De lo mejorcito para este deporte.

**30> Vexx.** Un plataformas repleto de *puzzles*, minijuegos y ciertas dosis de aventura. Para Xbox, GameCube y PS2.

**36> Devil May Cry 2.** Acompaña a Dante en la segunda entrega de sus aventuras junto a Lucía. Dos aventuras en una.

**42> Resident Evil Zero.** El «episodio 1» de la saga de Shinji Mikami. Exclusivo para GameCube.

**46> The Mark Of Kri.** Una aventura con aspecto de dibujo animado pero con fuertes dosis de violencia. Para mayores de 18 años.

**74> Guías Resident Evil 0 y Star Wars Bounty Hunter.** Te llevamos al final y desvelamos los secretos de estos dos grandes juegos.



10

## Final Fantasy X-2 y Splinter Cell

Avance de dos de los más importantes juegos que verán la luz para PlayStation 2, creados por Square y por Ubi Soft.



12

## Reportaje Enter The Matrix

Doc nos cuenta todo lo que pudo ver en su reciente viaje a las islas británicas para conocer cómo será *Matrix* en versión videojuego.



18

## Rygar

El clásico de Tecmo vuelve 17 años después con un apartado técnico impresionante, en forma de aventura de acción ambientada en la antigua Grecia.



22

## DOA Xtreme Beach Volleyball


Un juego que no es de conducción pero que tiene las mejores curvas vistas hasta la fecha en un videojuego. Sólo para Xbox.



26

## Metroid Prime

Adaptación a GameCube del clásico de Super Nintendo que renace como un *shoot'em-up* en primera persona. Con toda la acción y los disparos que puedes esperar.



29

## Legend Of Zelda: A Link To The Past/Four Swords

El mejor action/RPG de todos los tiempos traslada su magia a Game Boy Advance. Imprescindible.



38

## Steel Battalion

Un juego de *Mechas* con el mando de control más impresionante jamás creado. Hay que verlo para creerlo. Doc nos explica cómo dominarlo.



44

## Contra Shattered Soldier

El clásico de Konami retorna con nuevos bríos y su legendaria dificultad. El típico juego apto sólo para los más valientes.

# SUPERJUEGOS



GRUPO ZETA

Fundador: **ANTONIO ASENSIO PIZARRO**Presidente: **Francisco Matosas**Vicepresidente: **Antonio Asensio Mosbah**Consejeros: **Josep María Casanovas, F. Javier López y Serafín Roldán**Secretario: **José Ramón Franco** Vicesecretario: **Enrique Valverde**Director Editorial: **Antonio Franco**Director de Coordinación de Publicaciones y Comunicación: **José Luis Gómez**Director General de Revistas, Libros y Multimedia: **José Luis García**Director de Coordinación de Revistas: **Jesús Marañá**Comité Editorial: **Josep María Casanovas, Antonio Franco, Damián García Puig, José Luis Gómez, Jesús Marañá, José Oneto y Jesús Rivasés**Director General de Finanzas y Control de Gestión: **Conrado Carnal**Director General de Prensa: **Juan Alegre**Adjunto al Presidente: **Julio Martínez**

## REDACCIÓN

Director de Revistas de Informática: **Luis Jorge García**Director: **Marcos García Reinoso**Subdirector: **José Luis del Carpio Peris**Director de Arte: **Alfonso E. Vinuesa Vidal**Redactor Jefe: **Bruno Sol Nieto**Redacción: **Roberto Serrano Martín**Maquetación: **Belén Díez-España**Colaboradores: **Lázaro Fernández, Javier Iturriz, F. J. Bautista, Daniel Rodríguez, Jason García, Natalia Muñoz, Ana Márquez (edición), y Jorge Martínez (imagen)**Sistemas Informáticos: **Paloma Rollán**Dirección: **C/ O'Donnell, 12, 28009 Madrid**Tel: **91 586 33 00** E-Mail: **ps2@grupozeta.es**

## UNIDAD DE REVISTAS GRUPO ZETA

Director General: **Carlos Ramos**Director de Mensuales y Proyectos: **Damián García Puig**Director Gerente de Revistas: **Juan Pescador**Adjunta a Gerencia de Revistas: **Ángela Martín**Gerente de Marketing: **Marisa Casas**Gerente de Publicidad: **Julian Poveda**Director de Desarrollo: **Carlos Silgado**Adjunta a la Dirección de Coordinación de Revistas: **Anabel Rodríguez**Jefe de Producto: **Mar Lumbresas**Director de Producción: **Jordi Omella**Producción: **Ángel Aranda**Dirección de Recursos Humanos: **Joan Buj**

Suscripciones, números atrasados y atención al lector:

**91 586 33 00 de 9-14 H.**

## PUBLICIDAD

Director de Publicidad Zona Centro: **Carlos Rodríguez**Director de Publicidad Cataluña: **Francisco Blanco**Directora de Publicidad Internacional: **Gema Arca**Coordinación de Publicidad: **Mar Sanz**

## DELEGACIONES EN ESPAÑA

Centro: **Mar Lumbresas** (Jefe de Equipo)

C/ O'Donnell, 12, 28009 Madrid.

Tel.: **91 586 33 00**. Fax: **91 586 35 63**Cataluña y Baleares: **Juan Carlos Baeva** (Delegado)

C/ Bailén, 84, 08009 Barcelona.

Tel.: **93 454 26 00**. Fax: **93 265 37 28**Levante: **Javier Burgos** (Delegado). Embajador Vich, 3, 2º D,46002 Valencia. Tel.: **96 352 68 36**. Fax: **96 352 59 30**Sur: **Mariola Ortiz** (Delegada). Herrando Lullán, 5, 2º,41004 Sevilla. Tel.: **95 421 73 33**. Fax: **95 421 77 11**Norte: **Jesús Mª Matute** (Delegado). Alameda Urquijo, 52. Aptdo. 1221. 48011Bilbao. Tel.: **609 45 31 08**. Fax: **944 39 52 17**

## DELEGACIONES EN EL EXTRANJERO

Alemania: **WIV GmbH**, Karl Heine, Gismunster, Ilmenau. Tel.: **49 93 453 04 20**. Fax: **49 93 479**57 51. **Benelux**: **Lennart Aue & Associates**, Linnart Aue, Brunel, Tel.: **32 2 649 29 99**, Fax: **32 2 644 03 95**Suecia: **Lennart Aue & Associates**, Carlene Ave, Estersholm, Tel.: **46 8 661 01 01** (C), Fax: **46 8 661 02 01**Francia: **MSI Kinestet Media**, Elvabeth Offergel, Paris. Tel.: **33 1 42 56 44 22**, Fax: **33 1 42 56 44 23**Italia: **F. Studio di Elisabetta Milioni**, Elisabetta Milioni, Milán. Tel.: **39 02 33 61 15 91**, Fax: **33 02 33 60 10 40**Gran Bretaña: **GCA International Media Sales**, Craig Corbett, Londres. Tel.: **44 207 730 60 33**, Fax: **44 207 730 60 28**Portugal: **Ilimitada Publicidade**, Paulo Andrade, Lisboa. Tel.: **351 21 386 35 15**, Fax: **351 21 388 32 63**Suiza: **Interviag**, Cordula Nebiker, Basel. Tel.: **41 61 275 46 09**, Fax: **41 61 275 46 10**USA: **Publicitas Globe Media**, John Mancure, New York. Tel.: **1212 589 50 57**, Fax: **1212 589 82 99**Grecia: **Publicitas Hellas SA**, Sophie Papadopoulou, Marousi. Tel.: **00 30 1 685 17 90**, Fax: **00 30 1 685 33 57**Japón: **Nikkei International CRC**, Hisakoshi Matsui, Tokyo. Tel.: **81 3 5479 2681**, Fax: **81 3 5259 2078**Singapur: **Publicitas Major Media (s) Pte Ltd**, Aveline Lam, Singapore. Tel.: **65 536 11 21**, Fax: **65 536 11 31**Taiwan: **Publicitas Taipei**, Noah Chu, Taipei. Tel.: **886 2 2754 3038**, Fax: **886 2 2754 2736**Corea: **Sinsegi Media Inc**, Jung-Won Suh. Tel.: **82 2 313 1951**, Fax: **82 2 312 7535**México: **Grupo Proima**, David Nieto Basasé, México. Tel.: **52 56 20 75 00**, Fax: **52 52 02 82 36**Fotomecánica: **GIGA**, C/ Julián Camarillo, 26, 28037 Madrid. Impresión y Encuadernación: **Avenida Gráfica**, C/ Severo Ochoa, 5. Distribuye: **Distribuciones Periódicas S.A.**, C/ Bailén, 84, 08009 Barcelona. Teléfono: **93 484 66 34**. Distribuidores exclusivos para la República Mexicana y Centro América: **Grupo Editorial Z Zeta**, S.A. de C.V. y Ediciones y Publicaciones Z, S.A. de C.V. Distribución en Argentina: **Brihet e Hijos S.A.** (capital), Bertran S.A.C. (int.)


Precios para Canarias, Ceuta y Melilla: 2,65 euros incluido transporte.

Depósito Legal: B. 17.209-92 Printed in Spain

SUPER JUEGOS es una publicación mensual producida

por EDICIONES REUNIDAS S.A.

Esta publicación es miembro de la Asociación de Revistas de la Información (ARI), asociada a la Federación Internacional de Prensa (FIPP)



José Luis del Carpio

EDITORIAL

Estamos en épocas de reivindicación. Aparte del famoso «no a la guerra», nos han estado bombardeando con emails usuarios que se quejan de los precios de los juegos. En primer lugar, y tal

y como os he dicho a muchos de vosotros, la forma correcta de protestar no es bombardear. Lo más útil es unirse, crear una especie de plataforma y manifestar como una la opinión de muchos. Pues bien, la idea de estos usuarios es declararse en huelga durante todo el mes de abril y no comprar ningún juego. Me dicen que su intención no es que los juegos se pongan a 20 euros, sino que tengan un precio más lógico, más asequible que les permita no dejar de invertir en su pasatiempo favorito, sino que dicha inversión se rentabilice de mejor forma permitiéndoles disfrutar de más juegos. En un tiempo en el que la piratería está a la orden del día, sería injusto acallar las voces de los que sí se gastan dinero en juegos originales. Pagar más o menos 60 euros por un juego es mucho dinero, sobre todo en un país donde los sueldos no permiten demasiadas alegrías. El querer que la inversión en dos juegos se convierta en tres es algo totalmente comprensible, y además, con las series baratas lo hemos visto: disponer de juegos a precios reducidos limita considerablemente la piratería. Quizá es el momento de que las compañías lancen un órdago y prueben. Que experimenten qué es lo que pasa si lanzan al mercado títulos nuevos a 30 euros. Quizá el plus de ventas amortigua el poco margen de beneficios e incluso supone más ingresos. Eso sí, declararse en huelga y no comprar perjudica a las distribuidoras, que son las menos culpables de esto. El problema está en el origen, en los derechos, en los royalties... Una huelga de «bolsillos caídos» haría que pagaran justos por pecadores. Quien invierte en traducciones, en manuales completos, en doblajes son las distribuidoras, y el precio a que compran los juegos a las compañías es ya muy caro. Qué más quisieran ellas que poder poner juegos a 30 euros... El problema está en el origen, no en el final de la cadena, que es la distribución. Así que pensad a quién perjudicáis, y quién puede cambiar las cosas. De todas formas, ójala algún día alguna compañía se arriesgue y pruebe, y que quienes exigen royalties y derechos apoyen la iniciativa... Aunque por desgracia, me parece un sueño casi irrealizable.




# PRESS START

# Los "mejores" juegos del mes

Aquí tienes una selección de los mejores títulos que te presentamos en este número

## TROCKY

*El potro de panceta*



Nemesis «Trocky» era un adolescente enganchado a la panceta. Con el boxeo descubrió que hay otras cosas que se pueden hacer con las manos. Ahora lucha por ayudar a los niños del barrio a salir de la adicción al fiambre.




2120. Alfonsi Fina es la portadora de un virus que hace crecer pelo en la cara y en las uñas. Los Capilators han destruido todas las epilady. Queda una cuchilla y sólo Fina podrá encontrarla.

## ENTRE DE KALVIX

La alopecia se ha adueñado de la Red. Todos son ceros, unos y calvos. Jorgeriátrico y Scopelón son los causantes de todo. Introdúcete entre ellos y conviértelos en heavies melenudos.


## LOS SIMIOS



Diseña, crea y da vida a tu propio Simio. Dales de comer, un trabajo y enséñales a ir al baño. Consigue que liguen y se reproduzcan. Crea tu universo Simio. Para todos los sistemas.

## Débil Mary Cari 2

En un mundo oprimido por un dictador heterosexual, Dantelf lidera el grupo rebelde Nalgas Prietas. La lucha por la supervivencia y por los bares alternativos en el juego más sensible del mercado.



## PAU GUÑOL

Pau Guñol nos enseña a sudar la camiseta jugando un partido completo con un pollo vivo entre los dientes. El baloncesto no es el medio, sino el fin para compartir el pollo con tus compañeros al final del partido. Consigue que no se lo trague.

# Driver 3 ya está en camino

**R**eflections está en la última fase de desarrollo de su juego más esperado: la tercera entrega de la saga *Driver*. Aunque el secretismo más absoluto es lo que impera, hemos conseguido averiguar algunas cosas.

## MIAMI, NIZA Y ESTAMBUL

Estas ciudades protagonizan esta nueva y esperadísima entrega de la saga de **Reflections**.



Para empezar, se ha utilizado el motor gráfico del *Stuntman*, pero ampliamente mejorado para representar con el más absoluto de los detalles tanto vehículos como escenarios, y dotar al juego de innumerables efectos de luz. Por las pantallas que hemos podido ver, los coches serán uno de los puntos fuertes, con vehículos con el carisma de los **Ford Mustang** antiguos o, como podéis ver en estas pantallas, un **Citroen 2CV**. Cada escenario cuenta con cerca de 50 kilómetros cuadrados de acción, en los que el jugador podrá dar rienda suelta a su vocación de ladrón de coches y, además, entrar en edificios. El lanzamiento de este excepcional título, que aparecerá tanto para **Xbox** como para **PlayStation 2**, se prevé que sea a finales de este año.



Como es de esperar, la policía tendrá un papel estelar en el juego, y evitarla será la única manera de llevar a buen fin nuestras misiones. En **Driver 3** también podremos entrar a numerosos edificios.



■ Primeras imágenes del bautismo de la saga *Driver* en las consolas de última generación ■

## KONAMI

### I.S.S. 3

**K**onami ya tiene preparada una nueva entrega de su otra saga futbolística tras *Pro Evolution Soccer 2*. El grupo de programación **Major** ha conseguido en **ISS 3** una mejor calidad gráfica en todos los apartados y una jugabilidad mucho



más intensa. **Ángel González Ucelay** pone la voz a los comentarios, y además tendrá opción de 60 hz, incluirá jugadores y equipos reales, mostrará una presentación de lujo e incorporará animaciones asombrosas



## CAPCOM

### CHAOS LEGION

**A** medio camino entre *Devil May Cry* y el estilo *arcade* de multitud de recreativas de la vieja escuela, *Chaos Legion* nos sitúa en un mundo medieval donde la espada es la ley. Sus 13 niveles prometen enfrentamientos contra cientos de enemigos a espadazo limpio e invocando legiones mágicas. Sólo así el

protagonista, **Sieg Wahrheit**, será capaz de salvar a su mejor amigo, **Victor Delacroix**, de las garras de la muerte. Un título repleto de acción y con una ambientación casi mitológica.



**Capcom** está dispuesta a seguir explotando el filón que abrió su gran saga, *Devil May Cry*. Acción frenética a raudales.


# NOTICIAS



ELECTRONIC ARTS

## Los Sims en GC y Xbox

Buenas noticias para los usuarios de **GameCube** y **Xbox**. La versión para consola de los célebres **Sims** no se va a quedar en **PlayStation 2**. **Electronic Arts** ha querido que todo el mundo pueda disfrutar con su saga más vendida (más de 20 millones de juegos en todo el mundo, y más de medio millón en **España**). Serán idénticos a la entrega para **PS2** y, lo mejor de todo, se pondrán a la venta casi inmediatamente, a finales de este mes de marzo. Apúntate a la fiebre **Sims**.



CODEMASTERS

## Fútbol y coches para PS2 y Xbox

### TOCA Race Driver

Tras su exitoso paso por **PlayStation 2**, la versión para **Xbox** ha sido mejorada ostensiblemente, especialmente a nivel gráfico.

locales y al público animando en partidos reales. En otro orden de cosas, está a punto de salir a la venta la versión **Xbox** de **TOCA Race Driver**, el célebre juego de carreras de coches que tanto éxito alcanzó en **PlayStation 2**. Por lo que hemos podido ver en la beta que nos ha proporcionado **Codemasters**, la principal diferencia es gráfica, con unos escenarios y unos coches extraordinariamente realizados. El número que viene os contaremos todo.

tiempo. Se trata de una serie de 16 juegos de fútbol basados y personalizados para los equipos con más renombre dentro del panorama futbolístico europeo. Las escuadra elegidas para **España** han sido el **F. C. Barcelona** y el **Real Madrid C. F.** Se han desarrollado digitalmente los estadios de cada equipo, utilizando planos arquitectónicos y referencias fotográficas. También se han reproducido los cánticos

Uno de los primeros juegos en aparecer será **Sonic N**, que utilizará el sistema operativo **Symbian** (como el **Nokia 7650**) y **bluetooth** para jugar en red.

### Club Football



### NOKIA N-GAGE

En el último trimestre de 2003, **Nokia** pondrá a la venta **N-Gage**, una combinación de teléfono móvil tribanda GSM, reproductor de MP3, radio estereo FM y consola portátil. La compañía está trabajando con los principales editores del mundo, como **Sega**, **Activision**, **Eidos**, **Taito** y **THQ**, para que desarrollen juegos en tarjetas de memoria para su sistema.



ARDISTEL

## Xbox+MGS 2 Subs.

**Ardistel** pone a la venta un pack especial de **Xbox** que incluye la consola y el juego **Metal Gear Solid 2 Substance**. El PVP es 279,99 euros.



ACCLAIM

## Burnout 2

**Xbox** y **GameCube** dispondrán de este excelente juego, y ampliamente mejorado, en el próximo mes de mayo. La versión **Xbox** incorporará funciones *On-line*.

## RESULTADOS CONCURSOS

**RESIDENT EVIL + CAPCOM VS SNK 2 EO**  
 Marcos Rodríguez Losada LUGO  
 Pedro Miguel Pérez González MÁLAGA  
 Iván Muñoz Moreno MADRID  
 Alejandro Morano Mur BARCELONA  
 Ayose Rubio Vera LAS PALMAS DE GRAN CANARIA  
 Jaime González Bartróli CASTELLÓN  
 David García Ruiz BARCELONA  
 Pedro Ruiz Acevedo SEVILLA  
 Angel Morante Díaz MADRID  
 Christian Evert Garcia Mago BALEARES  
 Juan Luis Montero Pardo VALLADOLID  
 Angel Manuel López-Horcajuelo MADRID  
 Santiago Palomares Ruiz SANTANDER  
 Alberto Ramirez Barroso MADRID  
 Gustavo Martín Pérez VALENCIA

TOP

## CENTRO MAIL

**PlayStation 2.** 1 GTA: Vice City  
 2 The Getaway 3 ESDA: Las Dos Torres  
 4 PRO Evolution Soccer 2 5 FIFA 2003

**PSone.** 1 Harry Potter y La Cámara Secreta  
 2 FIFA Football 2003 3 Metal Gear Solid Band  
 4 Digimon World 2003 5 Dragon Ball 2 U.B. 2!

**GameCube.** 1 Starfox Adventure  
 2 Mario Party 4 3 Eternal Darkness  
 4 Resident Evil 5 Super Mario Sunshine

**Game Boy Advance.** 1 Las Dos Torres  
 2 Super Mario A. 3 Yoshi's Island 3 Harry Potter y La Cámara Secreta 4 Golden Sun 5 Metroid Fusion


**Xbox.** 1 Splinter Cell 2 FIFA Football 2003  
 3 Halo 4 Blinx 5 Medal of Honor Frontline

MICROSOFT


# XBOX LIVE



El pasado día 27 de enero fuimos invitados por **Microsoft** a conocer de primera mano su sistema de juego en red **Xbox Live**. **Michel Cassius**, vicepresidente europeo de la plataforma **Xbox** fue el encargado de realizar la presentación y de aclarar muchas de las dudas que aún tenían los asistentes al evento sobre el servicio de **Microsoft**. Allí tuvimos la oportunidad de probar el sistema de juego *On-line* con títulos como *MechAssault*, *MotoGP* y *Whacked!*, los cuales funciona-




Uno de los títulos al que pudimos jugar en la presentación fue una versión demo de *Moto GP*. Al título final de **THQ** podrán jugar *On-line* un total de 16 jugadores.



Para darte de alta en el servicio solo tendrás que conectar tu **Xbox** a la red e introducir tus datos.

ron a la perfección, sin ningún tipo de ralentización ni problema de red durante la totalidad del evento. Finalmente, el *pack* de inicio (*Starter Kit*) de **Xbox Live** tendrá un precio estimado de 59,99 Euros. Dicho *kit* incluirá el auricular con micrófono incorpo-

rado **Xbox Communicator**, una suscripción durante 12 meses al servicio **Live** y un DVD con las versiones *demo* de *MotoGP* y *Whacked!*, ambas preparadas y optimizadas para ser utilizadas a través de **Xbox Live**. El sistema no está preparado para conexiones a través de módem 56 K, sólo funcionará a la perfección a través de cualquier tipo de conexión de banda ancha (cable, ADSL, etc.), y **Microsoft** ha confirmado que se encuentra en negociaciones con los principales proveedores para ofrecer la conexión junto a **Xbox Live**.



El componente hardware del *Starter Kit* de **Xbox Live** está compuesto por un comunicador con un micro y un auricular.





**¡PRECIOS IMPOSIBLES!**

**14'95**



**19'95**



**29'95**



**29'95**



**29'95**



\* Precios válidos hasta el 20 de marzo del 2003

pedidos por internet [www.centromail.es](http://www.centromail.es) Llama para saber cuál es tu Centro MAIL más cercano. pedidos por teléfono 9 0 2 1 7 1 8 1 9

Precios con impuestos incluidos. Válidos hasta 31-03-2003 o fin de existencias, salvo error tipográfico. No acumulables a otras ofertas o descuentos.

UBI SOFT

# Splinter Cell


Eligido en el pasado E3 celebrado en Los Ángeles como mejor juego para consola, *Splinter Cell* surge de la mente de Tom Clancy, escritor mundialmente conocido por sus novelas de intriga política y espionaje internacional. Tras una serie de títulos más centrados en la cooperación entre equipos de asalto (*Rainbow Six*, *Ghost Recon*), por fin Ubi Soft se ha decidido a crear una aventura en tercera persona capaz de rivalizar (y en muchos aspectos superar) al mismísimo *Metal Gear Solid*. La base de la que parte es la misma: un agente de élite especializado en misiones de infiltración y espionaje táctico deberá

cumplir una serie de misiones en diferentes partes del globo (desde una plataforma petrolífera a la embajada china), donde lo fundamental será pasar inadvertido ante los enemigos y usar las armas lo menos posible. Para ello Sam Fisher, el protagonista, deberá esconderse en las sombras, ocultar los cuerpos de sus enemigos abatidos y hacer uso de sus gadgets, entre los que destacan unos binoculares de visión térmica y nocturna. El apartado técnico será brillante, gracias a la utilización de un motor gráfico revolucionario.

Cada vez que Sam empuñe un arma la visión cambiará a una vista más cercana, casi en 1ª persona.

## Novedades en PlayStation 2


Para convertir a esta versión de *Splinter Cell* en la más completa de todas, los programadores de los estudios de Ubi Soft en la ciudad de Shanghai han introducido una serie de mejoras y añadidos exclusivos. Para empezar se ha incluido una fase completamente nueva, llamada *Powerplant*, compuesta por cuatro niveles. Además, se han creado para la ocasión treinta minutos de escenas de vídeo que se intercalarán entre las misiones, donde destaca la secuencia de introducción, cuya música ha sido interpretada por la Orquesta Filarmónica de Praga.



# AVANCE ESPECIAL

SQUARESOFT

# FF X-2



Una de las últimas secuencias reveladas por Square muestra a Yuna cantando como si de una Idol singer se tratara.

gráfico similar. Tras la derrota de **Sin** y la desaparición del culto a **Yevon**, las máquinas han vuelto a poblar las ciudades de *Spira*, y los *Al-Bhed* han dejado de ser perseguidos. **Yuna** (que ha abandonado su oficio de invocadora), **Rikku** y una nueva compañera, **Paine**, forman un grupo de cazadoras de esferas llamado «Seagull Hunters». En estas esferas reside




el conocimiento pasado de *Spira*, y otras bandas rivales compiten por encontrarlas. La estructura del juego ha sufrido una transformación, y ahora se desarrolla a lo largo de diversas misiones a las que tendremos acceso desde un principio, por lo que se rompe la linealidad típica de la saga. Viejos amigos como **Lulu**, **Wakka** y **Kimahri** harán su aparición estelar, y nuevos enemigos saldrán a nuestro encuentro. Los usuarios japoneses tendrán la suerte de disfrutar de él el próximo 13 de marzo. Por cierto, los rumores apuntan a que con el juego vendrá incluido un avance especial del próximo capítulo de la saga, *Final Fantasy 12*. Sólo nos queda esperar y soñar, que es gratis.

Por primera vez en la historia de esta gran saga, que se remonta a los tiempos de **Famicom**, **Squaresoft** va a lanzar una secuela directa de un título anterior. *Final Fantasy X-2* recoge la historia dos años después de donde lo dejara *FFX*. Los mismos personajes (salvo alguna baja inevitable y nuevas incorporaciones), el mismo mundo y un estilo

## Batallas

En *FF X-2* las batallas seguirán siendo por turnos, aunque un nuevo sistema llamado *Active Battle* las hará mucho más dinámicas. Esta vez no se podrá cambiar de personaje, aunque sí será posible transformarlos para conseguir nuevas habilidades y capacidades ofensivas y defensivas.



## Mutaciones

La mayor novedad de esta entrega reside en los cambios de «trabajo» (*job*). Una espectacular secuencia, al más puro estilo *Sailor Moon*, acompañará a estas transformaciones. Algunas de ellas son Mago Blanco, Caballero Oscuro, Monje, Jugador...



## Merchandising

**Hori** pondrá a la venta el mismo día que vea la luz el juego un controlador especial basado en las pistolas de **Yuna**, un *stand* vertical para **PS2**, una serie de tarjetas de memoria y un accesorio para el móvil.



# THE MATRIX RELOADED




Infogrames y Shiny nos llevaron hasta Londres para conocer, de mano de su creador, el mismísimo Dave Perry, todos los detalles del título que complementa la segunda entrega de The Matrix





**E**l secretismo total con el que se conservaba el desarrollo de **Enter The Matrix** se rompió el pasado enero en **Londres**.

**Infogrames** nos llevó hasta la capital británica para conocer, de mano de su creador, **Dave Perry**, hasta el más mínimo detalle sobre el título basado en la saga cinematográfica más esperada de los últimos tiempos. Olvidad los juegos inspirados en una película, incluso aquellos basados directamente en un determinado filme; **Enter The Matrix** representa un nuevo concepto en el binomio filme-videojuego. El equipo al completo de producción de *The Matrix Reloaded*, desde los diseñadores de vestuario hasta los coreógrafos, han supervisado cada uno de los detalles que dan vida al título de **Shiny**. **Larry y Andy Wachowski**, directores de la trilogía que, ya con la primera entrega, nos ha hecho cambiar la



lente con la que miramos al mundo real, han creado un guión exclusivo para el videojuego (de unas 400 páginas), y su implicación en el proyecto de **Shiny** les ha llevado a planificar cada plano, cada escena y a tener un control absoluto sobre el desarrollo de **Enter The Matrix**. Lo que **Larry y Andy** tenían claro desde el principio es que, en lugar de crear un juego similar a la película, lo que querían era complementar ambos productos, dotando a *Enter The Matrix* de escenas, situaciones y elementos que no podremos ver en la película y que nos ayudarán a comprender con más

Abajo, a la izquierda, el movimiento que rompe el brazo de nuestros oponentes y los deja fuera de combate. Debajo, un salto Focus similar al de **Trinity** al inicio de *The Matrix*.



■ El guión de *Enter The Matrix* ha sido creado en su totalidad por los hermanos **Wachowski**, artífices de la trilogía ■

facilidad el argumento de la trilogía. Los hermanos **Wachowski** también se han encargado de dirigir las escenas generadas en tiempo real que presentará el juego (animadas a través de *motion capture*), además de casi una hora de imagen real exclusiva para el juego (en la que intervienen los auténticos actores de la película). **Shiny** y el equipo de actores y especialistas de *The Matrix Reloaded* ha hecho uso de las más avanzadas técnicas de *motion capture* que, lejos de utilizarse tan sólo para las escenas generadas por el motor gráfico de cualquiera de las tres consolas para las que ha sido concebido,

adornará todas y cada una de las animaciones de todos los personajes que aparecen en el juego. Desde la posición que adoptarán los personajes para apuntar y disparar hasta los más de ▶

Al igual que ocurre en títulos como *Dead To Rights*, podremos desarmar a nuestros oponentes para utilizar sus armas contra ellos. La forma más espectacular de hacerlo es a través de la acción **Focus**.

## DAVE PERRY




Con más de una centena de títulos a sus espaldas, el creador de *Earthworm Jim*, *Sacrifice* y *Messiah* se embarca ahora, junto a su relativamente pequeño y experimentado grupo de programadores, en uno de los proyectos más ambiciosos de su carrera. Conocido por la originalidad de cada uno de sus títulos, **Dave** ha creado *Enter The Matrix* en colaboración con los hermanos **Wachowski**. Asimismo, han tenido un control total sobre el proyecto de **Shiny** y se han encargado de diseñar el guión (de más de 400 páginas) que da vida al juego que complementa *Reloaded*. En **Londres**, **Dave** nos confesó que, desde la anexión de su compañía de **Interplay**, la libertad y los privilegios con los que le ha dotado **Infogrames** le han ayudado muchísimo en la creación de *Enter The Matrix*.



ENTER  
THE  
MATRIX

## NIOBE

La mejor piloto de la resistencia demostrará su habilidad con el manejo del *Logos* y de los vehículos de cuatro ruedas.



## GHOST

Frío, calculador, experto en el manejo de todo tipo de armas y un auténtico maestro en artes marciales.



Al igual que en la trilogía cinematográfica, los Agentes tendrán una fuerza sobrehumana, serán casi indestructibles y, como se puede apreciar en esta imagen, podrán esquivar las balas de cualquier arma con facilidad. Debajo, una demostración de los efectos producidos por el entorno en el cuerpo de los personajes.



▶ 2.000 golpes de artes marciales creados exclusivamente para **Enter The Matrix**, todos los movimientos han sido coreografiados por **Yuen Wo-Ping** y, en algunos casos (como el uso de armas) supervisado por **Robert «Rock» Galotti**, consejero sobre armamento de la saga *The Matrix*. Como hemos mencionado, el desarrollo del título oscilará entre

el género *shoot'em-up* en tercera persona (en el que podremos utilizar hasta 24 armas reales diferentes, desde un fusil *Colt M4A1* hasta granadas de mano) y el más completo *beat'em-up* al que no le falta de nada: *combos*, *llaves*, *desarmes*, *bloques*, *reversals*... El detalle más original en su desarrollo es el uso del botón *Focus*. De una forma similar a la utilizada en *Max Payne* con la acción *Bullet Time*, si ejecu-

tamos cualquier tipo de movimiento mientras pulsamos el botón *Focus*, la acción se ralentizará y el movimiento ejecutado será potenciado. Así, podremos saltar varios metros (como en el filme), lanzar a gran distancia a un enemigo de un sólo puñetazo e incluso, con un poco de práctica, esquivar las balas como **Neo** en la escena de la azotea de *The Matrix*. Algo tan complicado como esquivar las balas no responde, ni mucho menos, a una rutina aleatoria; cada uno de los proyectiles que surcan el aire son

elementos poligonales cuya trayectoria e impacto es calculada en tiempo real por el motor gráfico. Así, al ralentizar la acción con el botón *Focus*, podremos ver cómo se acercan las balas y tendremos oportunidad de apartar-

## ESCENAS DE CONDUCCIÓN

Una cuarta parte del juego se dividirá entre escenas de conducción en *Matrix*, en busca de una línea segura, y el manejo del *Logos* (el *hovercraft* más rápido de **Zion**) a través del mundo real. Si elegimos a **Niobe** recaerá sobre nosotros la responsabilidad del manejo de los vehículos, mientras que **Ghost** se encargará de hacer frente a los centinelas en el mundo real y a los coches de policía en *Matrix*.



## LUCHAS

Los maestros de artes marciales que han intervenido en las escenas de acción de la trilogía de *The Matrix*, capitaneados por **Yuen Wo-Ping**, son los actores que han creado los más de 2.000 movimientos que aparecen en el juego. **Shiny**, por problemas de memoria, ha tenido que racionar las diferentes técnicas de lucha entre todos los niveles que componen el juego.



■ Yuen Wo-Ping y sus expertos en artes marciales han creado las animaciones del juego ■

2003  
EL AÑO DE

## MATRIX

En tan sólo siete meses se completará la trilogía de ciencia ficción que marcó un antes y un después en el género cinematográfico. El 15 de mayo, coincidiendo con el estreno en EE.UU. de *The Matrix Reloaded*, ha sido la fecha elegida por **Shiny** para poner a la venta su título basado en la saga de los Wachowski. El día 21 de ese mismo mes podremos ver el estreno de *Reloaded* en España, mientras que noviembre será el mes que dará fin a la trilogía con *The Matrix Revolutions*.




los cuerpos de los actores. Por si fuera poco con las escenas de acción (*beat'em-up/shoot'em-up*), en las que también encontraremos elementos de aventura y escenarios que tendremos que explorar, **Shiny** ha incluido una cuarta parte del desarrollo total del juego (que oscilará entre las 10 y las 20 horas) escenas de conducción. Si hemos elegido a **Niobe** para completar la aventura, podremos manejar el **Logos**, el más rápido *hovercraft* de **Zion** (una nave como el *Nebuchanezzar*), en el mundo real, y llevar a nuestros dos personajes hasta una línea segura, lejos de los agentes, en *Matrix*. ▶

en tiempo real, el nivel de detalle de cada personaje dependiendo del plano en el que se encuentran (hasta el punto de dotar de completa movilidad a los dedos de sus manos). Junto a las animaciones de los personajes, lo más impresionante del *engine* 3D del título de **Shiny** es la tremenda calidad de sus texturas, creadas a partir de fotografías digitales y técnicas de «cyber-escaneo» de

nos de su trayectoria. Este no es el único logro del *engine* 3D creado desde cero exclusivamente para **Enter The Matrix** (así como su novedoso sistema de desarrollo multiplataforma, que permite la máxima optimización en cada una de las tres versiones del juego), también es capaz de mostrar un impresionante detalle facial en los personajes (la animación de cada cara está definida por 42 diferentes puntos) y de calcular,




Si has visto alguno de los dos trailers ya aparecidos de *The Matrix Reloaded*, por la pantalla de la izquierda sabrás apreciar el nivel de detalle con el que han sido diseñados los escenarios del juego.



ENTER  
MATRIX

## ESCENARIOS

Los grafistas y diseñadores de **Shiny** acompañaron al equipo completo de rodaje de *The Matrix Reloaded* con el objetivo de recrear fielmente las localizaciones de la película en **Enter The Matrix**. Para conseguirlo, el equipo artístico viajó hasta **Australia** y realizó más de 25.000 fotografías digitales que sirvieron como referencia en su labor por ambientar con todo lujo de detalles cada uno de los escenarios del videojuego. Arriba se puede ver el realista resultado obtenido con el trabajo de los gráfitas y, al lado, analizando las fotos digitales recién tomadas.



En determinados momentos de la aventura, al igual que en el filme, resultará inevitable enfrentarse a los temidos Agentes. Según **Dave Perry**, lo mejor que podremos hacer en estos casos es, simplemente, salir corriendo.

confirmado para las otras dos versiones). Conectando un teclado USB a la consola de **Sony**, a través de este original sistema

podremos conseguir todo tipo de trucos e incluso intercambiar mensajes con personajes del videojuego. Los usuarios de **PS2**

no serán los únicos que podrán disfrutar de opciones exclusivas, ya que **Microsoft** ha «presionado» duramente a **Shiny** para que la versión de **Xbox** tenga posibilidades *Live*. Así, una vez esté el título disponible en el mercado, los poseedores de **Xbox** podrán descargarse a su disco duro todo tipo de contenidos, desde personajes o armas, hasta nuevos

■ El juego de **Shiny** ha sido supervisado en todo momento por el equipo productor de la película ■

escenarios. Por desgracia, apenas tuvimos oportunidad de conocer la versión para **GameCube**, aunque, como se puede comprobar por las pantallas aquí expuestas, nada tiene que envidiar a las otras dos versiones del título de **Shiny**. En principio, la mayor diferencia entre las tres versiones del juego residirá en el control, diseñado nativamente para el *DualShock 2*

## MOTION CAPTURE



Los mismos actores y especialistas que participaron en la trilogía cinematográfica han intervenido en la creación de las más de 2.000 animaciones de **Enter The Matrix**. En la imagen, **Robert «Rock» Galotti** enseña al *Lead Animator* de **Shiny** a sujetar y apuntar correctamente con un rifle *Heckler & Koch* modificado.

y que, en el caso de **Xbox**, nos provocará algún que otro quebradero de cabeza (sobre todo si intentamos realizar un salto lateral con **Focus**). Técnicamente, las diferencias más notables las marcará **Xbox**, presentando unas texturas de mayor detalle y una mayor resolución. Finalmente, el 15 de mayo ha sido el día elegido por **Shiny** para poner a la venta su gran título, en plena feria **E3** y coincidiendo con el estreno en **EE.UU.** de *The Matrix Reloaded* (que aquí podremos ver en los cines el día 21). Si no puedes esperar hasta ese día, visita [www.enterthematrixgame.com](http://www.enterthematrixgame.com) y disfruta con todo su contenido. ■

► Si, por el contrario, nuestro personaje es **Ghost**, deberemos proteger nuestro vehículo de los enemigos con todas las armas disponibles, mientras **Niobe** se encarga de conducir. Además de la posibilidad de elegir entre dos personajes (no, no se podrá jugar con **Neo**, **Morfeo** o **Trinity**), cada uno de ellos con una longitud de juego que oscila entre las 10 y las 20 horas, la posibilidad de **Enter The Matrix** te dará la oportunidad de *hackear Matrix* (por ahora tan sólo en **PS2**, pues aún no está



# ESTE MES con PlayStation®2

## Revista Oficial - España

Nº01. Pro Evolution Soccer 2



Nº02. FIFA Football 2003



Nº03. Ape Escape 2



Nº04. Formula One 2002



Nº05. Rocky




Nº06. Eggo Mania




# La ÚNICA revista con DEMOS JUGABLES



INCLUYE  
**6** Demos Jugables




El mito de Tecmo renace de sus cenizas bajo la poderosa arquitectura 128 bits de PS2 y con la fuerza que le otorgan 17 años de existencia. Mitología, aventura, exploración, plataformas y beat'em-up en un solo título.



# RYGAR

## THE LEGENDARY ADVENTURE

Las leyendas nacen, no se hacen. **Rygar** ha forjado su historia gracias al talento de sus creadores. Tan sólo una entrega y 17 años de silencio han servido para crear un leyenda intemporal. Para este insigne retorno de **Rygar The Legendary Adventure** o **Argos No Senshi**, Tecmo ha retomado los elementos básicos y esenciales de su antecesor (protagonista, esquema y armamento) y los ha potenciado con todos los delirios tecnológicos que una arquitectura de



En la parte inferior derecha de la pantalla aparece un esquema del mapeado.

128 bits puede ofrecer. **Rygar** es una sólida aventura de acción, con masivas dosis de plataformas, exploración y *beat'em-up* que nos traslada a un hipnótico universo, enmarcado en la mitología griega, inmerso en el caos y la decadencia. Un violento choque frontal entre mitos clásicos y creatividad oriental en el que se huye de planteamientos típicos de títulos similares como *Castlevania* o *Devil May Cry* para

plantear un perfecto ejemplo de acción inteligente, exploración selectiva y sentido del equilibrio estético y lúdico. **Rygar** transmite relajación a través del *control pad* gracias a su onírico escenario. Los bellos emplazamientos de la Isla de **Argus** en el Mediterráneo son el marco perfecto para narrar la historia, o mejor leyenda, de un héroe y su amada, la princesa **Harmonia**. Crónica de un secuestro anunciado y un viaje hacia una dimensión apocalíptica, desolada y desconocida. El resultado del eterno enfrentamiento




## EL DISKARMOR

Es el nombre que recibe el arma-escudo arrojada de **Rygar**. En la nueva edición de 128 *bits* controlaremos tres diferentes (*Heavenly*, *Sea* y *Hades*), cada uno con sus propias cualidades. Podremos ampliar su potencial hasta cuatro veces y equiparlo con Piedras Místicas.



## MAGIAS

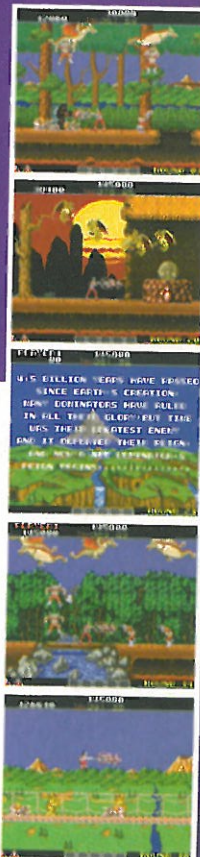
Al ejecutar ciertas combinaciones de botones en el *control pad* invocaremos las magias especiales de los *Diskarmor*. Los nombres elegidos han sido **Taros**, **Cerberus** y **Siren**.



Casi todos los elementos que forman los escenarios de **Rygar** son susceptibles de ser destruidos.

## COIN-OP

La recreativa de **Tecmo** apareció en 1986 y todavía permanece en nuestro recuerdo. La increíble calidad gráfica, su frenético desarrollo, los tres planos de *scroll* de las fases con la puesta del sol... 27 rounds de puro arcade legendario.



entre Dioses y Titanes, contado y cantado por numerosas secuencias y por multitud de antiguos escritos y documentos que **Rygar** hallará en su camino. Mitología pura al servicio del videojuego. Un despliegue argumental casi tan sorprendente como el tecnológico que presenta ante nuestros ojos un universo vectorial en alta resolución, en el que se mantienen estables los 50/60 *frames* por segundo, pleno de originalidad y talento plástico y aderezado con todo tipo de efectos gráficos de última generación. Calidad, estilo y mucha personalidad. En **Rygar** tendremos a nuestra disposición un total de ocho mundos de inmensas proporciones en los



que, en más de una ocasión, nuestro personaje se perderá en la lejanía. Gigantescas porciones de mapeado, exentas de pantallas de carga, como casi nunca se habían visto antes en **PS2**. La enigmática quietud de un Coliseo en

el que límpidas corrientes de agua y múltiples arcoiris juguetean en pos del delirio gráfico. Aunque si tuviera que quedarme con una estampa inolvidable del juego, sin duda elegiría la pulcra inestabilidad del mundo de Arca-

## Tras un ausencia de 17 años Rygar se convierte en uno de los títulos más prometedores de 2003

ruinas en el que los rayos de luz atraviesan sus infinitos arcos servirá de bienvenida para probar las excelencias jugables de **Rygar**. Aunque nada comparable a la maravillosa ensoñación lírica encarnada por el Templo de Poseidonia

dia en el que gigantescos bloques de piedra desafían a la lógica y a la gravedad en pos de una sensación de vértigo jamás experimentada en un videojuego. Ocho mundos que alternan la paz y el sosiego de la exploración con ▶


**EL TIEMPO PASA...**

... pero la magia permanece. **Tecmo** ha querido brindar un merecido homenaje al *Rygar* original incluyendo guiños y referencias del pasado, como esta espléndida puesta de sol heredada de la inolvidable cuarta fase de la recreativa.



**LA INMENSIDAD**

En *Rygar* encontraremos escenarios de gigantescas proporciones. El tamaño es tan enorme que para mostrar parte de ellos en pantalla las dimensiones del protagonista quedarán reducidas a la mínima expresión. Y siempre a 50/60 fps.



Something is written on the stone tablet...



I became an evil man and raised Aram...



After making a pile of corpses... He finally showed his true nature of evil.



**GRABAR PARTIDA**

Estos ornamentos con forma de cabeza de león servirán para salvar nuestros avances en la aventura. No os preocupéis, hay muchos y en los lugares adecuados.



**LAS CLÁSICAS ESTATUAS...**

... que aparecían entre fase y fase en el *Rygar* original de 1987 tendrán ahora la función de desbloquear nuevas zonas en los escenarios.



**PODERES ESPECIALES**

*Rygar* tendrá que conseguir nuevos poderes y habilidades (deslizarse, golpear con fuerza al caer...) para progresar en el juego.




■ En *Rygar* se dan cita elementos de aventura, acción, plataformas, exploración y beat'em-up ■

► innumerables combates de palpable intensidad para dar como resultado un desarrollo cautivador, mágico y envolvente. El control sobre el protagonista es absolutamente perfecto y es una auténtica delicia utilizar el *Diskarmor* para acabar con los enemigos, destruir el escenario o columpiarnos de una plataforma a otra. Y ya que hablamos del *Diskarmor* os diré que existen tres diferentes, cada uno con sus características propias de ataque y sus movimientos y *combos* especiales. Otro capítulo a destacar lo merecen el increíble diseño y omnipresencia de los mitológicos *final*

*bosses*, auténticas obras de arte, como las tres estatuas de **Hekatonchieres**, **Esfinge Minotauro**, **Cetus**, **Cronus** o **Icarus**. Para acompañar a este demoledor conjunto de jugabilidad y deleite audiovisual **Tecmo** ha creado una banda sonora interpretada magistralmente por la Orquesta Filarmonica de **Moscú** y grabada en los míticos estudios de **Abbey Road**. *Rygar* ofrecerá en su versión final entre ocho y diez horas de juego aunque gracias a los *items* ocultos de la galería (ilustraciones, piezas musicales y secuencias), conseguir todas las piedras místicas o visitar los 30

niveles de la Caverna de **Necromandio** nos mantendrá imantados a él durante mucho más tiempo. Ahora sólo queda esperar al mes de mayo para disfrutar con una leyenda viva del videojuego de la mano de **Tecmo**, **Wanadoo** y **Virgin Play**. ■

La calidad gráfica de *Rygar* está fuera de toda duda. Gráficos en alta resolución, 50/60 frames por segundo en todo momento...





Time to Strain



It sounds as if you want her to be defeated



Your dull eyes cannot see the truth and your tongue is only good for making a false show of power



There is no time to be talking so quietly. I will take care of you




### LOS OTROS RYGAR

La versión NES (1987) era una adaptación libre del original, mientras que la de Atari Lynx (1990) mantenía el esquema de la *coin-op*.




### DESTRUCCIÓN TOTAL

Estatuas, pilares, cúpulas, monumentos, columnas y cualquier símbolo de creación debe ser destruido. Aunque los Titanes hayan perdido su forma original, mientras su sangre permanezca viva, pueden volver a la vida convertidos incluso en piedra.



### LA GALERÍA


Durante el transcurso del juego encontraremos determinados *items* que irán dando forma a la galería de *Rygar*. Podremos acceder a ella desde el menú principal para disfrutar con ilustraciones y bocetos, composiciones musicales y secuencias del juego.



### FINAL BOSSES

Son gigantescos, majestuosos y técnicamente perfectos. Un total de once enemigos finales de origen mitológico, repartidos en trece enfrentamientos, entre los que merece la pena destacar a las tres estatuas de **Hekatonchieres**, al **Minotauro**, la **Esfinge**, el pez de piedra **Cetus** y al Ángel Caído **Icarus**. Todos poseen barra de energía.





## ¡Nos vamos de compras!

Con la «pasta» que ganarás en los partidos puedes comprar nuevos trajes de baño, complementos (zapatos, sombreros, flores...) y regalitos para tus compañeras. Por desdado, los bañadores más sugerentes son los más caros...



Con sólo dos botones del pad de Xbox podrás convertirte en una verdadera máquina de Volley Playa.



Si quieres que aumente tu tensión cardíaca, visita alguno de los parajes de Zack Island cuando estén deshabitados... Presenciarás secuencias que te dejarán sin aliento.

# Dead Or Alive Xtreme Beach Volleyball

El 28 de Marzo se fundirán los circuitos de tu Xbox

Género > Deportivo Formato > DVD-ROM Compañía > Microsoft/Tecmo Programador > Tecmo País > Japón

Con casi 90.000 unidades vendidas en Japón (todo un record allí tratándose de Xbox) y miles de prepedidos en Estados Unidos, *Dead Or Alive Xtreme Beach Volleyball* se está convirtiendo en un fenómeno que ha superado las expectativas de la propia Tecmo. No había que ser un hacha para intuir que un juego de tanta sensualidad iba a arrasar entre un público cada vez más adulto, incluso entre aquellos que ja-

más habían prestado atención hacia los simuladores de *volleyball*. Las razones de semejante éxito son tan evidentes como la vestimenta de sus protagonistas, las luchadoras de la saga *Dead Or Alive*. Engañadas por Zack, todas ellas aterrizaron en una isla paradisíaca para participar en lo que debía ser la cuarta entrega del torneo DOA, pero al ver que ningún participante masculino había sido invitado, decidieron tomarse unas



buenas vacaciones: jugar al *volley* playa, ir de comprar y tostar sus torneados cuerpos bajo el sol. Aunque en un principio, *DOA Xtreme BV* no parece más que un simulador de *volley* bastante subido de tono, unas cuantas partidas revelan numerosos puntos en común con los simuladores amorosos del estilo de *Forever With You*. Tras elegir personaje, tu primer objetivo será conseguir una compañera para disputar los parti-

dos de *volley*, y mimarla con regalos (flores, bañadores, su comida favorita...), mantenerla feliz y con ello mejorar vuestra compenetración durante la partida. Es un título deportivo, pero no nos engañemos, el objetivo principal de *DOA Xtreme BV* no es otro que conseguir el mayor número posible de bañadores (cuanto menos tela tengan mejor) y vérselos puestos a tu chica. Cuanto más revelador es el traje de baño más alto será



## La Piscina

Aquí las chicas pueden descansar, tomar el sol o practicar el *Hopping Game*, un divertido (y revelador) mini-juego en el que deben atravesar la piscina saltando sobre unos inestables flotadores. Para deleite de *voyeurs*, aquí no corre el tiempo y podrás ver a tu chica detenidamente, desde cualquier ángulo, incluso mientras hace un poco de gimnasia...



## La diplomacia del regalo

La clave para triunfar en *Zack's Island* no pasa sólo por ser un as del *volley*. Es preciso tener contenta a tu compañera con regalitos, e incluso no estaría de más obsequiar al resto de personajes con sus objetos favoritos... Recibirás más de un bañador a cambio.



La calidad gráfica de este juego es una prueba patente del gran potencial de Xbox


su precio. Cada una de las ocho participantes de *DOA Xtreme BV* cuenta con una colección de modelitos de baño para adquirir, y una gran inteligencia artificial que imprime a cada personaje una personalidad bien diferenciada. **Hitomi**, **Lisa** o **Tina** son bastante fáciles de satisfacer, no así **Christie**,

un verdadero hueso a la que abandonan todas sus compañeras. De esta forma, entre partido y partido, entre sensuales posturitas, irás enganchándote a esta adictiva carrera por conseguir todos los trajes y complementos posibles. Cuando hayas adquirido todos los de tu chica, te quedará el verdade-

ro reto, regalar bañadores a las demás participantes y aumentar con ello el repertorio de cada personaje. Te quedarás con la boca abierta al ver a la «neumática» **Tina** correteando con alguno de los minúsculos tangas de **Lisa**. Como un **Hugh Hefner** de andar por casa, podrás hacer *zoom* y rotar la cámara alrededor de las chicas mientras hacen gimnasia en la piscina o toman el sol sobre la

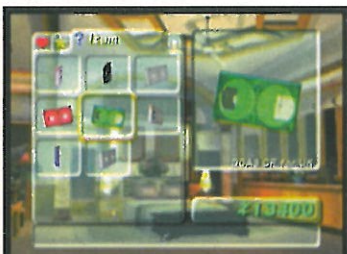


Prueba a vestir a tu chica con diferentes complementos (gafas, gorras, horquillas...), aunque nada de esto afectará a su juego pero conseguirás sorprendentes resultados.



## Trailers

Entre los muchos regalos que **Zack** depositará en la puerta de tu habitación cada noche, encontrarás cintas de vídeo con trailers, intros y secuencias inéditas de la saga *Dead Or Alive*. Incluso será obsequiado con un largo y espectacular trailer del futuro *Ninja Gaiden* para **Xbox**.



Todo está permitido en *DOA Xtreme Beach Volleyball* menos enamorarse de las explosivas chicas que visitan Zack's Island

## El Casino

El día ha sido malo y no has ganado «un duro» en las playas... Pero no te desanimes. Por la noche tendrás acceso al casino y podrás multiplicar tus ganancias en las mesas de póker, *blackjack*, la ruleta o bien puedes intentar sacar una fortuna en las tragaperras. Casi siempre te arruinarás...



blanca arena. Pero no te equivoques, esto no es la sesión fotográfica del *MGS VR Missions*. La impresionante calidad gráfica, casi fotográfica, de *DOA Xtreme Beach Volleyball* ofrece un espectáculo visual sin comparación en sistema alguno (PC o consola). Las chicas de **Tecmo** son la mejor campaña publicitaria para vender **Xbox**. La animación, el detalle en sus rostros, sus curvas... No has visto nada igual. Ni nada más subido de


tono en una consola. Pese a no enseñar «nada», este juego alcanza cotas de erotismo con las que jamás habrían soñado títulos tan polémicos como *BMX XXX*. ¡Y encima es sencillo de jugar! Con sólo dos botones (A y B), el jugador puede convertirse en todo un as del *volley*, estableciendo jugadas con su compañera y rematando espectacularmente sobre la red. La cámara dinámica que ofre-

ce *DOA Xtreme BV* imposibilita la participación de 4 jugadores, aunque sí la de otro humano, en un modo Exhibición realmente divertido. En **Microsoft** deben seguir frotrándose las manos y los ojos. Tener a **Tecmo** como desarrollador es un auténtico lujo. ➔ NEMESIS





# CONCURSO MORTAL KOMBAT® DEADLY ALLIANCE



**20**  
**JUEGOS**  
**PS2-NGC-XBOX-GBA**



**20**  
**TAZAS**



**20**  
**CAMISETAS**



**Virgin Play y SuperJuegos** te invitan a entrar en el torneo de lucha más salvaje de todos los tiempos con **Mortal Kombat: Deadly Alliance**. Para participar en este concurso tan sólo tienes que enviar el cupón adjunto antes del día 24 de marzo con todos tus datos y la respuesta correcta, a la siguiente dirección: C/ O'Donnell 12, Madrid 28009. No te olvides de señalar el formato que prefieres y de indicar en el sobre: «Sorteo Mortal Kombat: Deadly Alliance».

**¿Cuál de estos personajes no aparece en el juego?**

**A) Scorpion B) Kung Lao C) Chun Li**

## SORTEO «MORTAL KOMBAT: DEADLY ALLIANCE»

NOMBRE: .....

DOMICILIO: .....

POBLACIÓN: .....

PROVINCIA: .....

C.P.: ..... TEL.: ..... EDAD: .....

PLATAFORMA:  PS2  XBOX  GAMECUBE  GB ADVANCE

(Marca con una «X» la versión elegida)

• No se admitirán fotocopias del cupón y sólo se aceptará un cupón por lector. • Los premios no podrán ser canjeados por dinero. • No se admitirán reclamaciones por pérdida de Correos. • El nombre de los ganadores será publicado en próximos números de la revista. • La participación en este sorteo implica la total aceptación de sus base.

PlayStation and "PlayStation" are registered trademarks of Sony Computer Entertainment Inc. Microsoft, Xbox and the Xbox logo are either registered trademarks or trademarks of Microsoft Corporation in the U.S. and/or other countries. "Mortal Kombat: Deadly Alliance" and "Mortal Kombat: Deadly Alliance" are trademarks of Midway. "Mortal Kombat: Deadly Alliance" and "Mortal Kombat: Deadly Alliance" are trademarks of Midway. © 2002 Midway. MORTAL KOMBAT: DEADLY ALLIANCE y MORTAL KOMBAT: DEADLY ALLIANCE son marcas comerciales de Midway. All rights reserved. Midway, LLC

super nuevo super nuevo super nuevo



Samus tendrá que ir recogiendo diferentes items para añadir una buena cantidad de posibilidades al cañón de su brazo derecho: Power Beam, Ice Beam, Wave Beam, Plasma Beam...



# Metroid Prime

Retro Studios revoluciona la saga Metroid con una nueva entrega que, haciendo uso de un potentísimo engine 3D nos pondrá, literalmente, en la piel de Samus Aran



Género > Aventura Formato > Mini DVD-rom Compañía > Nintendo Programador > Retro Studios País > Estados Unidos



**MORPH BALL**  
Al igual que en *Super Metroid*, Samus podrá convertirse en una esfera para introducirse en los agujeros más pequeños y poner minas.

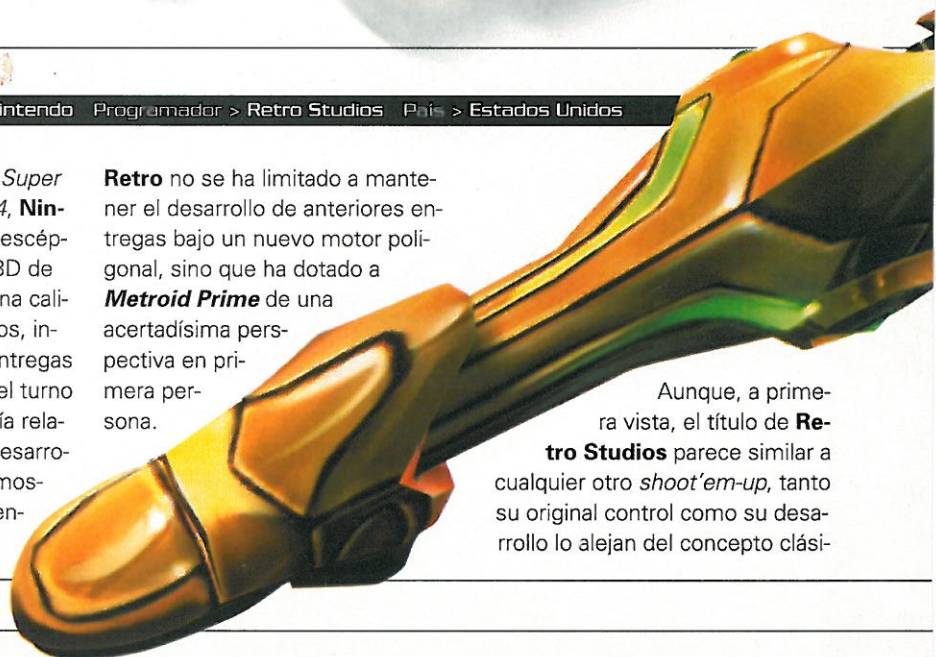


**SCANNER**  
Este útil artefacto servirá a Samus para accionar interruptores, descubrir zonas secretas e identificar y archivar especies alienígenas.

**Con títulos** como *Super Mario 64* o *Donkey Kong 64*, Nintendo demostró a los más escépticos que las versiones en 3D de los clásicos podrían tener una calidad similar (en algunos casos, incluso superior) a la de las entregas bidimensionales. Ahora es el turno de **Retro Studios**, compañía relativamente inexperta en el desarrollo para **GameCube**, de demostrar la calidad de su nueva entrega de la saga *Metroid*.

**Retro** no se ha limitado a mantener el desarrollo de anteriores entregas bajo un nuevo motor poligonal, sino que ha dotado a **Metroid Prime** de una acertadísima perspectiva en primera persona.

Aunque, a primera vista, el título de **Retro Studios** parece similar a cualquier otro *shoot'em-up*, tanto su original control como su desarrollo lo alejan del concepto clásico.



Arriba, el *Varia Suit*, que permitirá a **Samus Aran** resistir las más altas temperaturas.

## Visión

Una vez consigamos los objetos adecuados, podremos hacer uso de dos diferentes tipos de visión extra. La visión de rayos X te permitirá ver a través de ciertos objetos, mientras que la visión Termal te mostrará la posición de los seres vivos en una zona con muy poca visibilidad.



Metroid Prime posee un desarrollo similar al de Super Metroid, pero desde una perspectiva en primera persona

co de *shooter* 3D al que estamos acostumbrados. Tras varios minutos de juego (que servirán para hacernos con el inusual control de **Samus**), nos veremos inmersos en una aventura con diversos matices plataformeros, altas dosis de exploración y los más variados *puzzles*; su desarrollo es muy similar al de *Super Metroid*, pero visto desde los ojos de **Samus Aran**. Al igual que en la anterior entrega aparecida en SNES, Sa-

**mus** deberá ir recogiendo diversos *items* repartidos por todo el escenario, con el fin de adquirir nuevas armas y habilidades indispensables para acceder a nuevas zonas. Uno de los elementos más importantes del juego es el *Scanner*, desde el comienzo de la aventura, dicho accesorio servirá para activar ascensores, descubrir zonas

secretas, traducir inscripciones e incluso identificar y archivar cada especie de la fauna y la flora que puebla el planeta *Tallon IV*. Complementando la original puesta en escena, encontraremos un potentísimo motor gráfico, capaz de mostrar (sin bajar

en ningún momento de los 60 Hz) los más coloristas emplazamientos alienígenas con todo lujo de detalle y repletos de los más extraños seres extraterrestres. Como con la mayoría de sus grandes títulos, **Nintendo** se ocupará de que *Metroid Prime* llegue a España el próximo mes y traducido al castellano. ➔ doc


nuevo supernuevo supernuevo



En el apartado My Team podremos crear a un jugador y también un equipo, poniéndole el nombre que más nos apetezca.



La velocidad es la cualidad más destacada de este juego. Hay que estar muy atento para no despistarse.



# NBA Street Vol. 2



El baloncesto se convierte en puro espectáculo en la secuela de NBA Street

## Mates

Si os gusta el baloncesto y disfrutáis especialmente con los mates, en **NBA Street Vol. 2** dispondréis de una galería impresionante de ellos. A una mano, a dos, de espaldas, *in your face*, *alley-hoops*... Todo lo que siempre os habría gustado hacer en una cancha, lo podréis hacer realidad en la pantalla. Hasta los jugadores más bajitos son capaces de realizar mates salvajes. La auténtica salsa del baloncesto.



Las leyendas más fulgurantes de la NBA se mostrarán durante las cargas.




## Partidos 3 contra 3 en los que vale todo

Género > Deportivo Formato > DVD-ROM Compañía > EA Sports BIG Programador > EA Sports País > Canadá

La continuación del divertidísimo **NBA Street** que, junto con **SSX** inauguró el sello **BIG** de **EA Sports**, se hará realidad en abril y de una forma salvaje. Además de potenciarse todos los apartados de jugadores reales, equipos y demás, se ha elevado la jugabilidad a límites insospechados, convirtiéndose quizá en uno de los juegos más divertidos para jugar contra un amigo. Y es que en **NBA Street Vol. 2** hay de to-

do. Desde los mates más espectaculares que jamás podríais imaginar, hasta las jugadas ensayadas más sorprendentes. Y siempre con la premisa de que todo vale. No hay faltas personales, no importa si haces un tapón con el balón ya cayendo o si empujas al rival para que tu compañero anote con comodidad. La única regla «de serie» son los 24 segundos de posesión de balón y que, encima, se puede quitar. De hecho

puedes configurar tus partidos a tu antojo. Desde a canastas conseguidas hasta a puntos de habilidad (que se consiguen con mates y jugadas especiales). Varias competiciones, equipos y jugadores reales (incluyendo a nuestro **Pau Gasol**), muchísimos trucos y extras y jugabilidad perfecta son las virtudes de un título que dará que hablar. ➤ THE SCOPE




La locución será en inglés pero de vez en cuando soltarán algunas palabras en «español» norteamericano.

## Four Swords

Con un look que le acerca más a *Zelda: The Wind Waker* de GC que al clásico de SNES, **Four Swords** centra toda su mecánica en la colaboración entre los distintos jugadores. Sólo con trabajo en equipo (cada uno de ellos controla a un Link de un color), será posible avanzar por los laberintos e incontables trampas que ofrece este *Action RPG*, al que únicamente se puede acceder al conectar dos o más GBA (con su correspondiente copia del juego). Solitarios, abstenerse...




■ Aunque breve, *Four Swords* es una de las más intensas experiencias multijugador que vivirás en Game Boy Advance ■



Los gráficos de *Four Swords* están a años luz de los de *A Link To The Past*, en cuanto a detalle y animación. Por desgracia, sin amigos no podrás jugar con él...



It is said that the body of one who touches this blade will be shattered



El incunable de SNES llega a GBA con sorpresas...

Género > Action RPG Formato > Cartucho (64 MB) Compañía > Nintendo Programador > Nintendo País > Japón

**La principal** la conocíamos ya desde hacía meses: la incorporación de una aventura extra, *Four Swords*, que permite la participación de hasta cuatro jugadores. Junto a ella, *A Link To The Past*, el gran clásico de Super-Nintendo, el único *Zelda* para 16 bits, al que los años no le han afectado en absoluto. Quizás en el aspecto gráfico, demasiado simplista para los gustos actuales, pero no en jugabilidad y encanto.



La nueva mazmorra, situada en la pirámide del Mundo Oscuro, es uno de los grandes alicientes para volver a visitar el entrañable *A Link To The Past* de SNES, ahora desde la pantalla de una GBA.


A pesar de los más de diez años transcurridos, jugar con *A Link To The Past* sigue siendo una deliciosa experiencia. Y más aún, y aquí viene la sorpresa, si a la aventura original se le añade una mazmorra extra, a la que sólo se puede acceder tras haber completado los diferentes mundos de *Four Swords*. Con esta jugada, Nintendo quiere potenciar el modo multijugador entre usuarios de Game Boy Advance, de tal forma

que o consigues dos o más amigos con una copia de *Zelda* y una GBA, o te quedarás sin probar lo mejor de este cartucho. Aunque siempre te quedará el consuelo de revivir (o experimentar por primera vez) uno de los mejores *Action RPG* de todos los tiempos. Una conversión idéntica y fiel del juego de SNES, al que sólo se le ha mejorado el sonido (Link grita al usar la espada) y poco más. Tampoco lo necesitaba. ➔ NEMESIS

SUPERNUEVO SUPERNUEVO SUPERNUEVO

## Armas y Objetos

**Vexx** posee como única arma sus garras y dependiendo del movimiento que ejecute realizará un ataque o una acción (escalar, balancearse, etc.). Además, al avanzar, conseguiremos objetos como un parapente.




## Controla el Tiempo

Aunque es un auténtico espectáculo visual ver cómo en el mundo de **Vexx** la luna oculta al sol, es aconsejable impedir que la oscuridad asole **Astara**. Para ello, en cada nivel se encuentra una especie de reloj solar en el que poder controlar el transcurso del tiempo, ya que si no evitamos que anochezca, las criaturas se volverán más agresivas y tratarán de entorpecer nuestro camino sin compasión.



Además de agredir al enemigo con las garras, **Vexx** podrá recargarlas de energía (recolectando esferas violetas) para abatir a su rival de manera más eficaz.



Algunas de las fases se realizan debajo del agua. Evita el contacto con los seres marinos y encuentra las bolsas de aire para poder cumplir con éxito la misión.

Por primera vez en España tres actores de prestigio

Género > Plataformas 3D Formato > DVD-ROM/Mini DVD-ROM Compañía > Acclaim Ent. Programador > Acclaim St. País > Estados Unidos

**Nunca** habíamos presenciado tan magnífico proyecto en el que por primera vez se ha contado con actores españoles de reconocido prestigio para prestar sus voces a un videojuego. **Alaska, Fele Martínez y Álex Angulo** han sido los encargados de dar vida y color con un doblaje magnífico, consiguiendo que la historia de **Vexx** sea aún más cercana a los usuarios españoles de consola. Sin duda, un hecho que creará conciencia para de-

mostrar que el séptimo arte no está reñido con el nuevo lenguaje nacido de las nuevas tecnologías.

**Vexx** es más que un juego de plataformas, posee un argumento ab-

■ **Vexx**, un claro ejemplo de que el séptimo arte no está reñido con el mundo de los videojuegos ■

sorbente que mezcla la clásica leyenda heroica con personajes y localizaciones laberínticas extraídas del delirio mental del típico autor que busca más allá de la realidad.

«Un niño cabreado» como héroe, surrealistas luchadores de Sumo como enemigos finales, la posibilidad de controlar el transcurso del tiempo y escenarios que parecen

sacados de las pinceladas de **André Breton** son, entre otros aspectos, los que nos recuerdan a la era de los artistas del mal. Un plataformas recargado de influencias

culturales en el que, por supuesto, los programadores no han olvidado ceñirse a las exigencias de los mejores plataformas. Minijuegos (en los que podrán participar hasta 2 jugadores), *puzzles* y elementos de *beat'em-up* se amoldan a una aventura en la que a lo largo de 18 niveles deberemos reunir (a base de superar misiones) una cierta cantidad de corazones que nos permitirán evitar que el malvado **Yabu** regrese al mundo de **Astara**

En muchos mundos encontrarás divertidos minijuegos en el que hasta 2 jugadores podrán participar.



Cada vez que superes una misión serás recompensado con un valioso corazón.



Algunos de los final bosses del universo de Astara son grandes luchadores de sumo. Expúlsalos del ring al menos 3 veces y vencerás.

## Grandes actores dan vida a Vexx

**PS2 RO: Háblanos un poco de tu personaje ¿Quién es Reia?**

**ALASKA:** El personaje de **Reia** tiene una importancia añadida en la historia porque además es la narradora. Es la que introduce la historia de los **Astani** y la que transmite su gran preocupación porque no se vuelva a abrir la puerta que causó todas las desgracias de su pueblo. Ella es una superviviente, es la única que queda después de la masacre. Es muy longeva, tiene el recuerdo de todo lo que pasó y su intención es evitar que se repita. Por eso, en la segunda parte del juego se convierte en una especie de apoyo moral de **Vexx**, en su esfuerzo por evitar que **Yabu** se salga con la suya.

**PS2 RO: ¿Qué es lo que más te ha llamado la atención del juego?**

**ALASKA:** Lo que más me ha llamado la atención del juego ha sido una mezcla muy interesante, muy creativa y muy bonita, entre un concepto tradicional de las historias atemporales, tipo **Conan** o **El Señor De Los Anillos**, que son muy épicas, con guerreros y con una estética que pudiera ser tanto del pasado como del futuro, y un mundo muy fantástico y muy colorista, que no tiene nada que ver con ese mundo de los guerreros y que se aproxima más a la estética del videojuego de plataformas. También me ha gustado que **Vexx** no sea un héroe tipo **Arnold Schwarzenegger** sino que es un niño cabreado.

**PS2 RO: ¿Quién es Yabu en la historia de Vexx?**

**FELE MARTÍNEZ:** **Yabu** el Oscuro, es el malo del videojuego. Ha vivido muchos años, tiene siglos. Está atrapado en **Astara** y su objetivo es recoger unos cristales que le permitan reconstruir la puerta que le conduzca

de nuevo hasta su mundo y encontrarse con su hermano. Todo eso entra dentro de sus planes de conquista, porque él es muy ambicioso, muy frío, muy demoníaco. Lo que le mueve es su afán de conquista, porque su objetivo es volver a su mundo para poder conquistar más planetas.

**PS2 RO: ¿Qué supone Darby, tu personaje, para Vexx?**

**ALEX ANGULO:** Como sabio que es, lo que tiene que hacer es dar muchas pistas al héroe, al protagonista, sobre todo le tiene que animar a tirar para delante y no quedarse parado. Un consejero maravilloso.



# Vexx

prestan sus voces a un plataformas

para originar el caos. Técnicamente las tres versiones están creadas con mucho mimo, pues hay detalles (como la vibración del mando al acercarnos a un corazón o la IA de los enemigos que varía según el momento del día en el que nos encontremos) que afectarán en pos de una mejor jugabilidad. Lástima que la concepción de los escenarios sea tan llosa y el control sobre **Vexx** tan complejo. ➔ ANNA




PS2

NINTENDO GAMECUBE

XBOX

PLAYSTATION 2 / GAMECUBE / XBOX

super nuevo



Los escenarios han sido trabajados al máximo y muestran unos detalles y una perfección pocas veces vista en este género de rallys.

### Modo Carrera






Era una de las novedades que venían reclamando los seguidores de la saga desde hace mucho tiempo. Empezaremos nuestra carrera en la categoría inferior y deberemos hacernos con un nombre para recibir ofertas de los equipos más fuertes o de las categorías superiores.



En esta imagen, podéis apreciar los daños sufridos por los coches en las carreras. Podemos perder desde partes del vehículo como el paragolpes hasta las ruedas.



V-Rally 3 es una de las referencias obligadas en el género de rallys



# V-Rally 3

Volverá a ser una de las referencias del género

Género > Conducción Formato > DVD-ROM Compañía > Infogrames Programador > Eden Studios País > Francia

**Cuando apareció** la temprana versión de *V-Rally 3* en **PS2**, muchos le restaron elogios pensando que había que esperar a *Colin McRae* para conocer las verdaderas cualidades del título de **Infogrames**. Después, tras compararlos, muchos concluimos que en algunos aspectos *V-Rally 3* es superior y bastante más realista. Ahora, algunos meses después, llega la versión para **Xbox** y todos queríamos saber qué modi-

ficaciones o mejoras se habrían incluido, teniendo en cuenta el tiempo transcurrido entre ambas entregas. A primera vista todo sigue igual y el esperado salto de calidad en materia gráfica sólo es apreciable en el tema de los efectos de luz, en ocasiones bastante impresionantes. Las texturas nos gustan menos, muestran un suavizado que resta algo de realismo, pero las luces, el polvo, el agua o la nieve, son absolutamente colo-

sales. Los contrastes, las sombras, la suciedad que va depositándose en las carrocerías son de lo mejor que hemos visto en mucho tiempo. Esos detalles y algunas variaciones en el control (la extrema sensibilidad del mando analógico nos puede causar problemas), son las únicas diferencias reales entre ambas versio-


La extrema sensibilidad del mando analógico nos dejará en más de una ocasión totalmente cruzados en la carretera.

nes. El esquema de juego, los modos, opciones y demás, son los mismos, y más de lo mismo a veces es bueno. ➔ DE LÚCAR





# Kung Fu Chaos



Los escenarios irán desde la cubierta de un transatlántico de lujo a una selva con dinosaurios.

Cuatro jugadores podrán competir a la vez en el modo Battle



## Luces, cámara...

Algunas de las películas que protagonizaremos bajo las órdenes del peculiar e histórico director serán Algunos Extras Buenos, La Leyenda De Los Bastardos Borrachos, Fry Hard o El Bueno, el Malo y la Princesa Fea. Todas ellas grandes clásicos del séptimo arte revisitados para la ocasión.



### Entra de lleno en las películas de serie B



**TIRA A LA PRINCESA**  
Deberás usarla como proyectil para acabar con los enemigos.



**COMECOCOS**  
Como si de Pacman se tratara, esquivas a los enemigos y atrapas las monedas.



**SALTA LA POLEA**  
El último que quede en pie gana. Esquivas la polea y haz que caigan los rivales.



**SALVA A LOS EXTRAS**  
Recoge a los extras que caen del balcón y esquivas a las vacas.



Género > Lucha Formato > DVD-ROM Compañía > Microsoft Programador > Just Add Monsters País > Reino Unido

Tras algunas experiencias no del todo satisfactorias (por no decir totalmente decepcionantes) en el género de los Party Games en la consola de Microsoft (léase Fusion Frenzy o Whacked), parece que al fin los usuarios de Xbox van a tener un título a su disposición con el que amenizar las reuniones familiares y los encuentros con los amigos. Partiendo de una idea bastante original, las películas de acción de serie B

de los setenta, Kung Fu Chaos nos propone una serie de pruebas en las que predomina la lucha, pero que también ofrecen otros estilos como las plataformas o los minijuegos de habilidad. Todo se desarrolla como si de un rodaje se tratara: primero elegimos al personaje/actor (el reparto está formado por un ninja, un samurai parodia del protagonista de Lone Wolf And Cub, el Dios mono, una asesina ninja e incluso una chica saca-

da del género blaxplotation). Una vez metidos en la secuencia en cuestión, nuestra pericia a la hora de acabar con los enemigos, rescatar a los especialistas o llegar sanos y salvos al final de la fase determinará si el filme en cuestión será un éxito de taquilla o irá directamente a vídeo. La opción para cuatro jugadores simultáneos disparará la diversión de un título ya de por sí muy original y bastante atractivo. ➔ DANISPO



El estilo gráfico de Kung Fu Chaos será muy peculiar, caricaturizando tópicos del género.

# The House Of The Dead III

## La segunda parte


Cuando se termina el juego con cualquier dificultad se incorpora un interesante extra, *The House Of The Dead 2*, que vio la luz en 1999 en **Japón** para **Dreamcast**. Así que los que no hayan podido disfrutar con anterioridad de este título van a poder hacerlo con un entorno gráfico mejorado y toda la acción de que hacía gala el original.




En determinadas ocasiones el juego nos pondrá en una situación comprometida. Nuestro compañero será atacado por zombies y si le rescatamos seremos recompensados con una vida.

## La Película

El DVD incluye un trailer de la película *The House Of The Dead*, basada en la saga. La coproducción canadiense, alemana y estadounidense, cuyo estreno está previsto para este año, tiene como protagonistas a un grupo de adolescentes que viajan a una isla que es tomada por los zombies. Entre los actores destaca la presencia de **Jürgen Prochnow** (*Das Boot*, 1981).



Como suele suceder normalmente, en *The House Of The Dead III* los jefes finales están dispuestos a terminar con nuestras aspiraciones de victoria, así que apunta bien.



## El primer juego con pistola para Xbox

Género > Shoot'em-up Formato > DVD-ROM Compañía > Sega Programador > Sega País > Japón

Una de las licencias con más solera de **Sega** está preparada para desembarcar en **Xbox** con *The House Of The Dead III*, que va a ser el primer juego de pistola en el catálogo de la consola de **Bill Gates**. El proyecto comenzó como un juego que utilizaba el *cell-shading*, para conseguir un aspecto de dibujo animado, al estilo de *Jet Set Radio*. Sin embargo, **Sega** decidió finalmente recuperar el estilo de las entregas anteriores de

la saga. El resultado es un apartado gráfico impecable, que nos presenta a los zombies y demás criaturas abominables típicas de *The House Of The Dead* con un realismo

■ **HOD3** incluye dos juegos en un DVD con la diversión añadida de jugar con pistola ■

mo increíble. De nada serviría esto sin una jugabilidad contrastada, y **THOD3** continúa en la misma línea que el título que vio la luz para **Dreamcast** hace un par de años.

Acción, acción y más acción. Aunque se han producido una serie de cambios, ahora no es necesario recargar el arma y tampoco aparecerán víctimas que rescatar, a ex-


cepción de nuestro compañero. También hay caminos alternativos, que se convierten en un aliciente para volver a jugar y visitar todos los rincones del juego. Por si esto

fuera poco, **THOD3** se adapta perfectamente al mando de **Xbox** y no se echará en falta la pistola. Además, se incluye *The House Of The Dead 2*, que estará disponible una vez finalizada la tercera parte en cualquier nivel de dificultad, y un avance sobre la película basada en la serie. En resumen, los usuarios de **Xbox** van a poder disfrutar de todo un juego apretando el gatillo como descosidos a diestro y siniestro. ➔ R. DREAMER

# Syberia



La compra de la fábrica de autómatas se complica cuando la abogada descubre que **Ann Volarberg** tiene un heredero. **Kate** tendrá que buscarle.



**ÓSCAR: EL AUTÓMATA**  
**Kate** tendrá que fabricar las piernas de **Óscar**, un autómatas que será su compañero de viaje.



**Momo** es un personaje extraño, por su familiaridad con los **Volarberg** supondrá una gran ayuda para **Kate**.



## El creador



**Benoît Sokal** es un veterano del mundo del cómic. Este dibujante y guionista, de fama reconocida en **Francia**, no es la primera vez que se involucra en el desarrollo de un juego. Tras el éxito obtenido con *L'Amerzone*, **Sokal** nos vuelve a sumergir en un mundo de fantasía y plasmado con una gran calidad artística en su segunda aventura, **Syberia**.



En la estación está el tren que nos conducirá hasta **Hans Volarberg**.



## Un toque de aventura para el catálogo de PS2

Género > Aventura Formato > DVD-ROM Compañía > Microïds Programador > Microïds País > Canadá

**Es muy posible** que **Syberia** no pase a engrosar el flamante elenco de títulos estrella para **PlayStation 2**. Pero no hay duda de que el juego de **Microïds**

■ Un maravilloso entorno gráfico sirve de marco a un viaje fantástico a través de Europa ■

supone una magnífica oportunidad para satisfacer a todos los usuarios de esta consola, que esperan con anhelo disfrutar de una aventura de corte clásico. **Syberia**

cumple todos los requisitos para conseguirlo. Su estructura rescata el espíritu del género, ofreciendo horas de entretenimiento a base de enigmas engalanados con una

historia que engancha. No en vano, el máximo responsable del argumento y del apartado artístico del juego es **Benoît Sokal**. Su sello se deja notar en los bellos en-

tornos, escenarios prerrenderizados que motivan al jugador a seguir avanzando, maquinarias fantásticas y los autómatas, sobre los que gira el guión en todo momento. En lo que se refiere al control, también resulta idóneo para consola, con un estilo parecido a cualquier *Resident Evil* y en muy pocas ocasiones se echará de menos un ratón. Quizá sólo se le pueda achacar la falta de vida de los escenarios, a la que nos tienen

acostumbrados compañías como **Capcom** a la hora de desarrollar entornos 2D, aunque dada la calidad del apartado gráfico y la originalidad de este cuento imposible, seguramente tiene asegurado un hueco en las estanterías de los coleccionistas de aventuras. También hay que decir a su favor que **Syberia** se encuentra traducido y doblado al castellano, un requisito indispensable para disfrutar plenamente del juego. ➔ R. DREAMER

# 2

# PlayStation 2

## DEVIL MAY CRY 2

Un título de **acción implacable** con dos protagonistas que dan la **talla**, aunque sin el toque **artístico** de su predecesor.

**Dante** surgió como un torbellino de acción y estilo en su debut. Su vuelta a escena era esperada con la ilusión de contemplar qué nueva maravilla había creado **Capcom** como marco para su aventura. Cuando se afirmó que **Devil May Cry 2** se presentaba en dos discos DVD y que se había incluido un nuevo personaje, todo parecía indicar que la compañía japonesa se había tomado esta secue-

la muy en serio. Y la verdad es que técnicamente no se le puede reprochar nada. El apartado gráfico nos depara grandes escenarios en los que el trepidante desarrollo del juego se sucede con una fluidez increíble. De hecho, **Devil May Cry 2** supera a su predecesor en lo que a dosis de acción se refiere. Tanto **Dante** como **Lucia**, con un repertorio de habilidades bastante extenso, nos tienen reservado espectaculares combates a lo largo del juego. Hay que señalar que cada uno protagoniza un DVD, viviendo su aventura por separado, aunque en algunas secuencias coincidan durante su viaje. **Lucia** tendrá que completar 13 niveles y **Dante** 18. La

### Caminos Cruzados


En esta segunda entrega, **Dante** se encuentra una compañera de viaje, la bella **Lucia**. Aunque ambos seguirán rutas distintas, coincidirán en determinados momentos de la aventura. Incluso llegarán a visitar los mismos lugares o enfrentarse con los mismos jefes finales, aunque tienen zonas y enemigos exclusivos.

■ **Dante** vuelve a la acción acompañado de una bella mujer. Lucia, en una aventura donde la acción predomina sobre el espectáculo visual ■



## Criaturas del Averno

Una vez más, **Capcom** ha dado rienda suelta a su imaginación para deleitarnos con un sensacional catálogo de enemigos. Por supuesto, los jefes finales son el culmen de este juego, tanto por la espectacularidad de su diseño como por sus variados y devastadores patrones de ataque.



Entre los extras que incluye el juego para los que consigan terminarlo, hay un nuevo vestuario a disposición de cada personaje de la reconocida marca Diesel.



Dante y Lucia tendrán que poner al límite sus habilidades. Tanto con la espada y las armas de fuego como con capacidad física para realizar saltos imposibles.



mayoría de las localizaciones están compartidas por ambos personajes, pero también tienen zonas exclusivas. Por ejemplo, la fémina visitará unas ruinas anegadas por el agua. Sin embargo, en **Devil May Cry 2** se echa en falta el toque artístico y la incomparable belleza de los escenarios de la primera entrega. Ahora nos encontramos ante un entorno gráfico más uniforme y menos colorido, salvo contadas excepciones, muy pocos lugares dejarán una huella imborrable en nuestras retinas. Esto no quiere decir que sea un título mediocre, al contrario, se trata de un magnífico ejemplo de cómo debe ser un juego de acción pero, como ya hemos dicho, esperábamos más de él. ➔ R. DREAMER

Género > Beat'em-up Formato > DVD-ROM Compañía > Capcom Programador > Capcom Jugadores > 1 Niveles > 13-Lucia 18-Dante Niveles de Dificultad > 3 Texto/Doblaje > Castellano/Inglés Grabar Partida > Memory Card (360 KB)

### GRÁFICOS

9,2

Aunque técnicamente impecable, Devil May Cry 2 no llega al nivel en la profusión de detalles y de extraordinaria belleza en los escenarios de la que hacía gala la primera entrega. Es una lástima.

### MÚSICA / FX

9,0

En lo que se refiere a la banda sonora del juego, nos encontramos con un estilo mucho más rockero que su antecesor, pero incluyendo melodías suaves para los momentos más tranquilos de la aventura.

### JUGABILIDAD

9,0

A pesar de los nuevos movimientos, en DM2 seguiremos explotando todo lo que aprendimos en el primer capítulo. Hay que destacar los espectaculares y variados combates contra los jefes finales.

### DURACIÓN

9,0

Como el título anterior, cuando se termina el juego se obtendrán una serie de extras. Así que a los 31 niveles de ambos personajes, hay que sumar nuevos modos de dificultad y el Bloody Palace.

PS2

GLOBAL **9,1**

# STEEL B

¿Que sería de un título como *Time Crisis* o *Virtua Cop* sin la pistola con la que controlarlo? Al parecer, éso es lo que pensó **Capcom** de los *shoot'em-up* de «mechas» a la hora de crear **Steel Battalion**, pues si no fuera porque aún no existen gigantes robots como los del juego, diríamos que **Steel Battalion** es el simulador más real jamás creado. Todo en el título de **Capcom** ha sido creado con el objetivo de ofrecer al jugador una experiencia lo más cercana posible a la realidad, desde el aspecto triste y gris de la futurista guerra que refleja su apartado gráfico hasta su manejo, representado por el sistema de control más original, ambicioso y, por consiguiente, caro, jamás creado para un videojuego. El *engine* 3D de **Steel Battalion** representa una realidad futurista, una guerra que se decide a través de gigantes artugios denominados *Vertical Tanks*; la presencia de estos robots es lo único que desentona en nuestro concepto habitual de la realidad, ya que el jue-



go representa escenarios, efectos y elementos que, entornando ligeramente los ojos, dejarán de ser estructuras poligonales, texturas y partículas para convertirse en el más real campo de batalla. Si, llegados a este punto, **Steel Battalion** no introdujese nuevos elementos al género, además del motor gráfico, su calidad ya sería suficiente para satisfacer a los aficionados a los mechas, pero lo cierto es que lo más importante del título de **Capcom** es su original interfaz. El control de nuestro VT se llevará a cabo a través de un enorme mando, compuesto por tres diferentes



Aunque esta imagen, después de una eyección, es triste, es preferible a morir en el interior del VT y perder toda la partida.

Para completar algunas de las misiones del juego será indispensable el uso del modo de visión nocturna. El efecto creado es impresionante.

## Repeticiones

Al finalizar cada una de las misiones podremos observar la repetición de nuestras acciones, tanto desde la visión usada durante la partida como desde una vistosa perspectiva en tercera persona, que muestra los realistas gráficos de **Steel Battalion** en todo su esplendor.



Capcom lleva al **límite** el género de la simulación de **mechas** con un título de aspecto sorprendentemente **realista** y con el sistema de control más **original** y **ambicioso** jamás creado para un **videojuego**.



# ATTALION



*Este extraño helicóptero será el encargado de rellenar nuestra munición y nuestro combustible en mitad de una misión, por un módico precio, por supuesto.*


El sistema de control de S.B. es el más trabajado y original de la historia de los videojuegos



*Tras conseguir nuevos VT's, el siguiente paso, justo antes del comienzo de una misión, es la selección de su armamento. Dependiendo del VT y del arma elegida, cambiarán algunos factores como la velocidad.*

módulos, cuarenta botones, dos sticks analógicos, una palanca de marchas y tres pedales creados específicamente para **Steel Battalion**. El control de los VT resultará extremadamente complicado al principio, sobre todo teniendo en cuenta que, aunque son monstruos mecánicos de ficción, no dejan de ser máquinas cuyo motor se calará si no aumentamos progresivamente las marchas o perderán el equilibrio si giramos bruscamente y avanzamos a mucha velocidad. La experiencia, de pre-

cio algo elevado (unos 200 Euros), resulta incomparable. Para aumentar la sensación de estar dentro de un auténtico VT, el panel de control de nuestro robot se desgrana alrededor de una pantalla que funciona a modo de parabrisas, ofreciendo todo tipo de datos (desde el arma en uso hasta el mapa y nuestros objetivos, pasando por el cuentarrevoluciones del motor), que reducen a casi el 50% nuestra visión del entorno (con lo que el uso de un televisor de gran tamaño se hace casi indispensable). Esa sensación de realidad se ve aumentada con el desarrollo del juego, en el que, si somos derribados y fallecemos, nuestra partida desaparecerá del disco duro y ▶

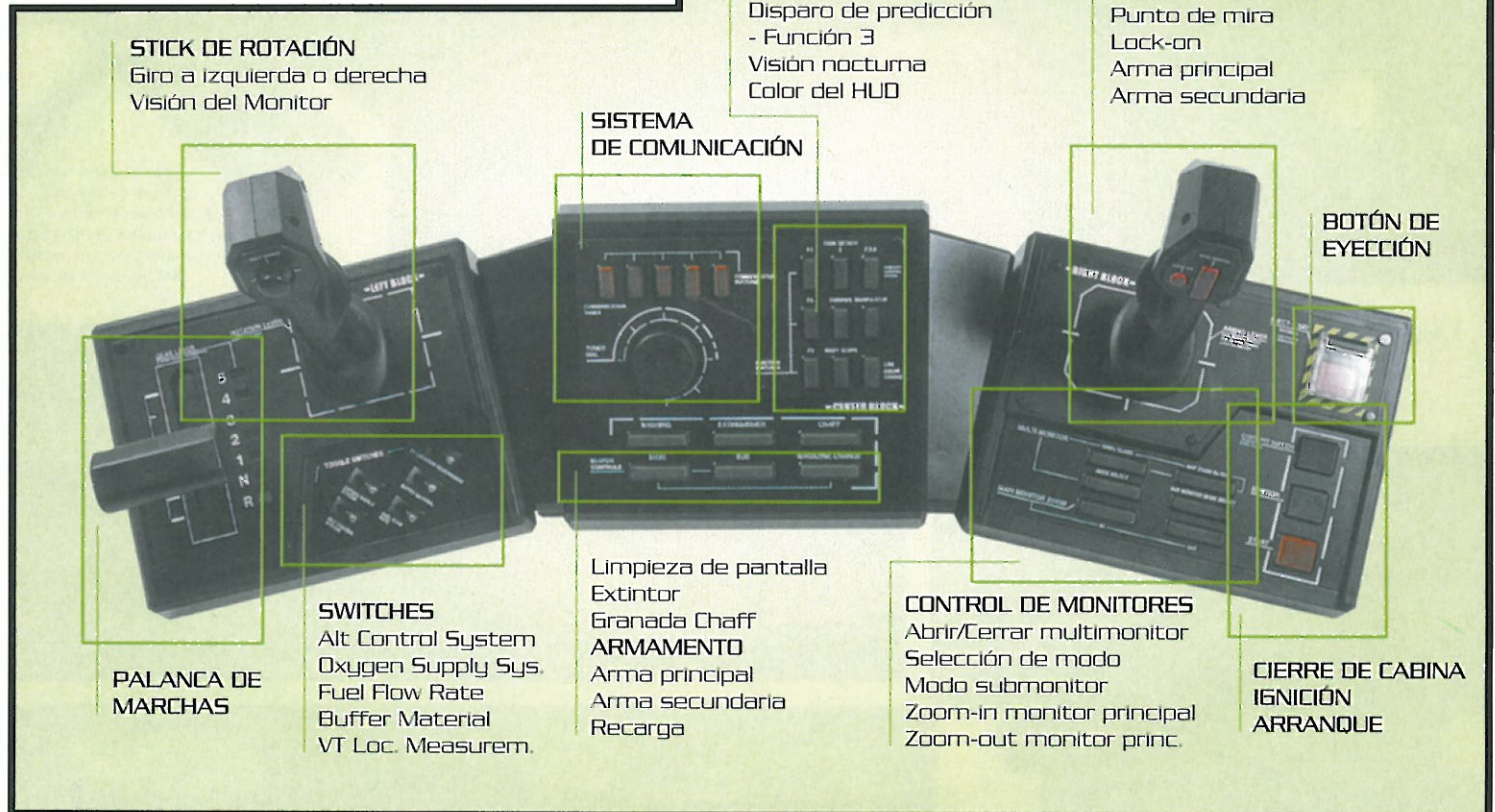


# Fondo

XBOX

## Panel de control del Vertical Tank

Este es el gigantesco Sistema de Control de **Steel Battalion**. Él mismo nos indicará, iluminando botones, la acción a realizar en determinados momentos.



► tendremos que comenzar de nuevo. Para evitarlo, contamos con un botón de eyección que, aunque salvará nuestra vida (y nuestra partida), nos obligará a adquirir un nuevo VT con los créditos acumulados a lo largo de cada una de las 24 misiones que contiene el juego. Dichos créditos se utiliza-

rán para adquirir nuevas armas y para contratar un helicóptero que rellenará nuestra munición y combustible en mitad de una misión. En definitiva, **Steel Battalion** es un título cuyo precio, algo excesivo, es más que justo a cambio de las inigualables sensaciones que es capaz de transmitir. ➔ doc

Género > Simulador Formato > DVD-ROM Compañía > Capcom Programador > Capcom Jugadores > 1  
Misiones > 24 Vertical Tanks > 18 Texto/Doblaje > Inglés/Inglés Grabar Partida > Disco Duro (15 bloques)

### GRÁFICOS

9,2

Aunque el HUD no deja ver el entorno en todo su esplendor, Capcom ha creado un motor gráfico que representa un campo de batalla con toda fidelidad y lujo de detalles de la forma más real posible.

### MÚSICA / FX

9,3

La banda sonora quedará relegada a un segundo plano por la inconmensurable calidad de los efectos sonoros, posicionados a través del sistema Dolby Digital 5.1. Una lástima que las voces estén en inglés.

### JUGABILIDAD

9,5

Ningún otro simulador te dará la sensación de estar pilotando un gigantesco robot como Steel Battalion. Aunque su precio es elevado, la experiencia ofrecida por su sistema de control es inigualable.

### DURACIÓN

8,9

Las 24 misiones del juego son más que suficientes, sobre todo teniendo en cuenta que, si mueres, tendrás que comenzar desde el principio. Lo único que le falta a Steel Battalion son posibilidades Live.

XBOX

GLOBAL

9,3



# CONCURSO METROID FUSION



# 5

- PACKS**
- 1 JUEGO METROID FUSION GBA
  - 1 FUNDA NGC
  - 1 CABLE GBA
  - 1 GORRA
  - 1 MOCHILA



# 5

**JUEGOS METROID FUSION GBA**



Entra en el emocionante universo de Metroid de la mano de **Nintendo** y **SuperJuegos**. Sorteamos 5 **Metroid Fusion** y 5 packs compuestos por 1 Metroid Fusion, una funda para GC, Gorra, Mochila y el Cable GBA para conectar Metroid Fusion y Metroid Prime y poder jugar en GC al clásico Metroid de NES. Para entrar en el sorteo sólo tienes que enviar el cupón adjunto antes del día 24 de marzo con tus datos y la respuesta correcta a la siguiente dirección: C/ O'Donnell 12, Madrid 28009. No olvides indicar en el sobre «Sorteo Metroid Fusion».

**¿Como se llama la protagonista de Metroid Fusion?**

- A) Samantha Powers B) Frida Gilligan C) Samus Aran**

## SORTEO «METROID FUSION»

NOMBRE: .....

DOMICILIO: .....

POBLACIÓN: .....

PROVINCIA: .....

C.P.: ..... TEL.: ..... EDAD: .....

# RESIDENT EVIL ZERO

Una vez asimilado el capítulo «zero» de la saga Resident Evil, no nos queda más remedio que **alabar sus virtudes técnicas** y la oportunidad de conocer cómo se **originó** la saga.

**Después** del extraordinario remake del primer *Resident Evil* para **GameCube**, las esperanzas de los seguidores de la saga estaban depositadas en *Resident Evil Zero*. Tras una serie de versiones de algunos capítulos de la saga para diferentes formatos, **Capcom** se ha dignado a ofrecernos un nuevo episodio. El argumento del juego se remonta al inicio de la saga, narrando los hechos acaecidos justo antes del primer *Resident Evil*. El entorno gráfico vuelve a desplegar una increíble galería de escenarios diseñados al detalle con una ambientación magistral, gracias a los efectos de luz y a la acertada aplicación de efectos sonoros. Sólo que en esta ocasión cabía esperarse una calidad notable en el apartado técnico, resultando menos sorprendente que en la primera incursión de la saga para **Ga-**

Si el remake del primer *Resident Evil* para **GameCube** nos presentó los escenarios de **PSone** de una forma increíble, *Resident Evil Zero* hace lo mismo con nuevas y maravillosas localizaciones.



## Continúa la tradición

Desde el primer *Resident Evil*, **Capcom** nos tiene acostumbrados a esperar alguna recompensa cuando terminamos el juego. *RE Zero* no es una excepción. Una llave de un armario para obtener un vestuario nuevo, un minijuego llamado *Leech Hunter*, el Lanzagranadas o munición infinita son algunos de los premios del juego.



**meCube.** Aún así hay lugares memorables como la Iglesia, por no mencionar la rutina utilizada para representar el agua que en sus contadas apariciones nos dejará con la boca abierta. Aunque quizá sea el comienzo del juego en el tren la parte más sorprendente del mismo, que depara algunos de los escenarios más originales de toda la serie. Después nos encontraremos con la mansión, en este caso con un aspecto mucho más sórdido y decadente, y las instalaciones de investigación de **Umbrella** que han presidido la mayoría de los *RE*. En definitiva, las principales novedades de *Resident Evil Zero* se centran en la mecánica de

*items* en cualquier lugar del mapeado (aparecerán localizados en el plano de cada sección del juego). Los que han seguido la saga hasta la fecha ya conocen el resto, *puzzles*, zombies y criaturas abominables bloqueando nuestra huida. ➔ R. DREAMER

juego, al conducir dos personajes que requerirán de toda nuestra atención y en la posibilidad de abandonar los

## Obra del T-Virus

Después de conocer a fondo la fauna originada por el Virus-T, **Capcom** despliega una nueva legión de abominaciones junto a viejos conocidos, como el *Tyrant*. Criaturas gigantescas como un ciempiés, un murciélago o un escorpión, te pondrán contra las cuerdas.



Género > Survival Horror Formato > Mini-DVD Compañía > Capcom Programador > Capcom Jugadores > 1  
Personajes > 2 Niveles de Dificultad > 3 Texto/Doblaje > Castellano/Inglés Grabar Partida > Memory Card (9 Bloques)

### GRÁFICOS

9,4

La originalidad de los diseños mantiene el espíritu sombrío de la saga con increíbles escenarios en 2D. El diseño de personajes y criaturas nos deja el destello del buen hacer de Capcom en estas lides.

### MÚSICA / FX

9,2

Como en una película, se suceden los cambios de ritmo trepidante para los momentos de acción con cadenciosas melodías en los momentos más tranquilos. Una banda sonora «made in» Resident Evil.

### JUGABILIDAD

9,0

Controlar dos personajes y aprovechar sus características en determinadas situaciones, y la desaparición de los baules son los cambios más significativos. El resto es igual que en otros Resident Evil.

### DURACIÓN

9,0

Como en anteriores ocasiones, volver a jugar para obtener mejores tiempos tiene premio. Además se incluye un minijuego cuando se consigue el ranking apropiado. La aventura por sí sola merece la pena.

NINTENDO  
GAMECUBE

GLOBAL

9,1

# CONTRA: SHATT

El gran clásico llega al fin a PS2, con sus gigantescos jefes y desmesurada dificultad.



Los jefes finales son más duros que el T-1000.



**Jamás ha** existido un *Contra* fácil. La dificultad ha sido, junto a los impresionantes jefazos de fin de fase, una de las señas de identidad de esta saga de *shoot'em-ups*. Lo que nadie podía sospechar es que los programadores de **KTYO** iban a mostrar tanto celo en atormentar al jugador, en exigirle tantos esfuerzos para poder en-

sentar como su secuela, lo que justificaría el reencuentro con numerosos enemigos del cartucho de **SNES**, conocido aquí como *Super Probotector*. Aunque no faltará quien achaque a este *Contra* cierta falta de originalidad por volver a explotar unos jefes que datan de 1992. Lo que no admite discusión es la brillantez gráfica de este jue-

Para regocijo de los puristas, *Shattered Soldier* conserva la mecánica 2D de la saga *Contra*, aunque trasladada a un entorno tridimensional!

trar en la totalidad de las fases que componen este duro y portentoso *shooter*. Tras esa extraña travesía por el desierto que fueron las dos entregas **PSone** (sólo la primera, el horrendo *C: Legacy Of War*, llegó al mercado europeo), esta legendaria franquicia (su ori-

gen se remonta a los salones recreativos de 1987) recupera todo su esplendor con este primer episodio para **PS2**, en el que se aprecian constantes puntos en común con el clásico *Contra III: The Alien Wars* de **Super Nintendo**. De hecho, **Konami** lo pre-

**Shattered Soldier** exhibe criaturas tan repulsivas como la que aparece a la izquierda de estas líneas. El pobre está pidiendo a gritos que alguien lo libere de su miseria...

gen se remonta a los salones recreativos de 1987) recupera todo su esplendor con este primer episodio para **PS2**, en el que se aprecian constantes puntos en común con el clásico *Contra III: The Alien Wars* de **Super Nintendo**. De hecho, **Konami** lo pre-

## La huella de Contra III: The Alien Wars

Los fans de aquel mítico cartucho para **SNES** (rebautizado para **Europa** como *Super Probotector*) reconocerán en **Shattered Soldier** muchos enemigos, grandes y pequeños, de aquel juego: desde el entrañable tortugón de la primera fase a los insistentes mosquitos gigantes. ¿Homenaje o falta de imaginación?

Super Nintendo

PlayStation 2



Super Nintendo

PlayStation 2



# ERED SOLDIER

## Contra: el recortable

[www.konamityo.com/contra/papercraft.html](http://www.konamityo.com/contra/papercraft.html)

KTYO ha tenido la original idea de ofrecer en su página web unos patrones con los que crear, en papel, una moto como la que conducen los protagonistas del juego.



El juego ofrece una trama muy interesante con más de un giro inesperado.



*Contra*, aunque los gráficos han sido contruidos sobre un potente motor 3D, cuya calidad queda patente con la aparición de algunos jefazos memorables, como el besugo humanoide, que pasarán a la historia de la saga junto al tortugón de SNES o el robot gigante del *Contra Hard Corps* de *Mega-Drive*. La severa dificultad de *Shattered Soldier* no sería más que una anécdota sino fuera porque acudir al nivel *Easy* (99 créditos con 9 vidas cada uno) implica renunciar a ir mas allá del quinto

La traducción al castellano de *Shattered* sería «hecho polvo, destrozado». El título le viene que ni pintado al juego...

nivel del juego. Sólo en dificultad Normal (3 vidas, 3 *continues*) disfrutarás de *Shattered Soldier* en su totalidad. Una tarea titánica con grandes recompensas que exigirá semanas de estudio de las rutinas del enemigo, pulgares de acero y mucha paciencia. Queremos *shooters* de calidad, pero al alcance de todos, no sólo de los ases del *pad*. ➔ NEMESIS



Género > Shoot'em-up Formato > DVD-ROM Compañía > Konami Programador > KTYO Jugadores > 1-2  
Fases > 7 Vidas > 9/3 Texto/Doblaje > Castellano/Inglés Grabar Partida > Memory Card (107 KB)

### GRÁFICOS

9,3

Impresionantes jefes finales y fantásticos escenarios. Buenas explosiones. Los gráficos, en general, son sensacionales. En este apartado es un dignísimo sucesor de los grandes clásicos *Contra*.

### MÚSICA / FX

8,5

En cambio el apartado sonoro es un poco decepcionante, quizás porque aún no nos hemos recuperado de las grandísimas melodías del *Contra* de SNES. Aquí abunda el *hardcore* y el *techno*.

### JUGABILIDAD

7,5

El control no presenta queja alguna. Los problemas llegan con la enorme dificultad y la estúpida decisión de sólo dar un segundo de inmunidad tras una muerte. Con ello perderás dos vidas de una tacada...

### DURACIÓN

9,0

Lo único positivo del exigente nivel de dificultad es que tardarás lo tuyo en llegar al final del juego. Incluso en *Easy*, con sus 99 créditos, no es un paseo, y encima te pierdes lo mejor del juego...

PS2

9,0  
GLOBAL

# Fanclub

## PLAYSTATION 2

# THE MARK

The Mark Of Kri no pasará desapercibido ante los usuarios de PS2 pues, aunque sea un sacrilegio mezclar la **inocencia** con la **violencia**, conseguirá **cautivar** nuestra atención.

**A veces** los programadores nos hacen dudar con la creación de un juego que oscila entre la estética infantil y la madurez de un desarrollo que está destinado exclusivamente para mayores de 18. Y a veces nos hacen dudar de que sus intenciones sean inocentes,

*Cuando Rau ataca con sigilo y por la espalda suele realizar un combo llamado Fua Toko Faahu, que decapita al contrario.*

porque (¿inconscientemente?) lo que realmente pretenden con esta «ambigua política» es acaparar la atención de un público mucho más amplio. Pues, con la colaboración de dibujantes que han estado a las órdenes de **Don Bluth** (*Anastasia* y *Titan*) y de la factoría **Disney, San Diego St.** ha dado vida a un héroe y unos entornos de tierna apariencia que cobran agresividad con la inclusión de acciones y gráficos recargados de violencia. Pues, **Rau**,

el protagonista, deberá atravesar 6 extensas localizaciones (en algunos niveles tardaremos más de 2 horas en completar el 100%) abatiendo encarnizadamente a todo aquel que se interponga en su cometido: destruir el conjuro que sirve de nexo entre el mundo de la Oscuridad y la Tierra. Además, a lo largo de su travesía deberemos cumplir ciertas submisiones, llamadas Desafíos de Baumusu (como acabar con 5 enemigos con el ataque *Fua Toko Rutu* o disparar con el arco a un jabalí) con el fin de activar, entre otras cosas, un modo extra: Arenas de Batalla. Pero el aspecto más original y que hace a **The Mark Of Kri** un título muy diferente del resto de las aventuras de acción del mercado es, sin duda, su mecánica de juego. Los combates son en tiempo real, pero antes de atacar, el jugador deberá seleccionar con el *stick* analógico



*El arco es indispensable para eliminar a enemigos a gran distancia, pero si no eres rápido y hábil en tus actos los alertarás de tu presencia.*



*Para moverte con sigilo y atacar al oponente por la espalda, desarma a Rau y acércate con cuidado.*

### El sabio



Según superes determinadas misiones (como recoger los *Tukus* de todos los niveles) serás recompensado con bocetos, trucos y autendos alternativos de **Rau**. Estos tesoros los guarda un viejo anciano. No dudes en hacerle una visita de vez en cuando.

# K O F K R I



derecho los enemigos a derrotar. De este modo, destinará a cada oponente un botón del mando (Cuadrado, X, Círculo) con el que al pulsarlo, **Rau** irá directamente a por él. Este sistema

de **Kuzo**) y trazamos una estrategia de ataque, correremos el riesgo de acabar rodeados de fuerzas hostiles e indefensos ante el acoso incesante del adversario. En ocasiones, al realizar determinadas combinaciones de botones, ejecutaremos *combos* de increíble «belleza» salvaje. Aunque, debido a la escasa iluminación, estas sangrientas secuencias de lucha (generadas por la consola) apenas serán percibidas. Una lástima, porque es lo más llamativo del título. ➔ ANNA



de *lock-on* requiere habilidad y templanza en las acciones, pues si no estudiamos la posición del enemigo (gracias a la vista de pájaro

A lo largo de los 6 niveles que dan forma a la aventura de **The Mark Of Kri** accedemos a localizaciones y escenarios claramente inspirados en la cultura maya, azteca, inca y neozelandesa.



## MUY ARTESANAL

Las secuencias de intro están hechas a mano.



## EL ÁGUILA IMPERIAL

Activará ciertas palancas y a través de sus ojos veremos la posición del enemigo.



## ARENAS DE BATALLA

Está disponible al completar los desafíos de **Baumusu**.



## Defensa personal

**Rau** adquirirá a lo largo del juego 4 tipos de armas (una espada, un arco, un puñal y un hacha) que deberá aprender a manejar en el Área de Entrenamiento. Asimismo, en este lugar, el jugador tendrá que practicar al inicio de la aventura los 5 movimientos de ataque diferentes.



El sistema de combates empleado y la mirada del águila imperial son sus señas de identidad

Género > Aventura/Acción Formato > DVD-ROM Compañía > Sony C.E. Programador > San Diego Studios Jugadores > 1  
Niveles > 6 Armas > 4 Tipos Combo > 5 Texto/Doblaje > Castellano/Cast. Grabar Partida > Memory Card (699 KB)

## GRÁFICOS

8,2

Al no poder controlar la cámara, a veces, quedaremos indefensos ante el enemigo. El diseño de personajes y escenarios es básico, y las secuencias de combos generan ciertos barridos de imagen. Todo es mejorable.

## MÚSICA / FX

8,5

Las melodías, variadas e inspiradas en culturas ancestrales, enriquecen la acción y la ambientación. Las voces al castellano no están nada mal.

## JUGABILIDAD

8,8

Su peculiar mecánica gustará a unos y a otros no, pero es innegable que es interesante y diferente a la oferta actual. Dominar la técnica es difícil al principio, aunque con práctica y paciencia lo conseguirás.

## DURACIÓN

8,8

Un total de 6 niveles con submisiones a cumplir dan para muchas horas de juego. Además, al completar todos los desafíos de un nivel activarás el modo Arenas de Batalla para seguir luchando sin compasión.

PS2

8,5

GLOBAL

# TENCHU:

A partir de ingredientes de demostrada **eficacia**, K2 construye una obra maestra: el primer Tenchu para PlayStation 2, el **mejor** de toda la saga.

**Y no lo** tenían fácil. Tras la fuga de **Acquire** (autores de los *Tenchu* de **PSone**), toda la responsabilidad de trasladar la saga a **PS2** recayó en **K2**, un habilidoso grupo de profesionales procedentes de **Square**, **Capcom** y **SNK**.

Tras casi dos años de desarrollo, el re-

sultado final va mas allá de las previsiones más optimistas. **La Ira Del Cielo** es una maravilla en todos los sentidos. Un nuevo simulador de *ninja* con todo lo bueno de los *Tenchu* de **PSone** a lo que se suma la deslumbrante calidad gráfica de **PS2** e infinidad de nuevos detalles que volverán locos a los fanáticos de la saga. La acción de **La Ira Del Cielo** transcurre en el **Japón** de 1570. Bajo órdenes, una vez más, de **Lord Gohda**, **Rikimaru** y **Ayame** volverán a deslumbrar con su habilidad para ejecutar distintas misiones sin levantar la más mínima sospecha. Asesinos, espías y magos del disfraz, **K2** ha puesto a disposición de esta pareja *items* y armas de los anteriores *Tenchu* (la flauta que imita sonidos de animales, comida envenenada), más otros inéditos (fuegos artificiales que desvían la atención de los soldados). Un tercer personaje, el doctor **Tesshu**

*Una bomba, ya sea de humo como incendiaria, es la mejor herramienta para evitar el ataque de dos o más enemigos.*

**Tesshu** sólo será seleccionable tras acabar la aventura.

## Recursos de ninja

Además de una agilidad inhumana, cada uno de los tres asesinos cuenta con diferentes *items* y armas que facilitarán la tarea de pasar desapercibido: disfraces, bombas de humo, los novedosos fuegos artificiales o los clásicos *shurikens*.





# LA IRA DEL CIELO



**Tesshu** es capaz de partir la columna o aplastar el corazón de sus víctimas sin otra ayuda que la de sus propias manos.

Bajo las órdenes de Lord Gohda, Rikimaru y Ayame llevarán algo de justicia al Japón del siglo XVI

#### RIKIMARU

El *ninja* canoso volverá a demostrar su frialdad a la hora de dar muerte.

#### AYAME

Su frágil aspecto oculta una letal asesina, tan veloz como contundente.

#### TESSHU

Doctor de día, asesino de noche. No necesita otra arma que sus manos...

**Fujioka**, se suma a la fiesta para mostrar las muertes por sorpresa más crudas e impactantes de toda la trilogía. Estas secuencias, así como todo el resto del aspecto gráfico, han experimentado una gran evolución desde **PSone**, no así su mecánica, lo que supone uno de los grandes aciertos de **K2** al adaptar la saga a **PS2**. Simplemente han conservado el esqueleto del *Tenchu* original, enrique-

ciéndolo con 25 misiones, escenarios aún más grandes y detallados, enemigos de notable inteligencia, y un divertido modo dos jugadores con misiones en modo Cooperativo y un adictivo *DeathMatch*. Si amaste algunas de las entregas anteriores de *Tenchu*, ésta te volverá loco. Si no tuviste ocasión para ello, *La Ira Del Cielo* será una de las más gratas sorpresas que te deparará este 2003. ➔ NEMESIS



Antes de que *MGS* llegara a las tiendas, el primer *Tenchu* de **PSone** nos enseñó las virtudes de emboscar al enemigo.

Género > Aventura/Acción Formato > DVD-ROM Compañía > Activision Programador > K2 Jugadores > 1-2  
Personajes > 3 Misiones > 10+10+5 Texto/Doblaje > Castellano/Inglés Grabar Partida > Memory Card (38 KB)

#### GRÁFICOS

9,3

La evolución gráfica respecto a **PSone** ha sido total. El realismo de los rostros, el detalle de los escenarios, todo el juego es una obra de arte. Sólo una pega: se echan en falta escenarios más luminosos.

#### MÚSICA / FX

9,0

Fantástica banda sonora, aunque tan parecida a la del primer *Tenchu* que hace dudar si se trata de la misma música. Voces en inglés. Como extra, incluye una pista de audio con diálogos alternativos.

#### JUGABILIDAD

9,1

Si te matan no podrás echar la culpa al impecable sistema de control. A pesar de la gran cantidad de acciones que son capaces de ejecutar sus protagonistas, su manejo es extremadamente sencillo de aprender.

#### DURACIÓN

9,3

El modo Cooperativo, la incorporación del tercer personaje (únicamente seleccionable tras acabar el juego) y otras sorpresas como la pista alternativa de audio son un magnífico aliciente para seguir jugando.



# INDIANA JONES

## Y LA TUMBA DEL EMPERADOR

Mientras crecen los rumores sobre una cuarta película, el Dr. Jones vuelve a la actualidad gracias a un nuevo videojuego, el primero para 128 bits.

Si Core vampirizó el espíritu y la estética de *En Busca Del Arca Perdida* para crear el universo de **Lara Croft**, LucasArts le ha devuelto la jugada utilizando la mecánica de *Tomb Raider* para crear una nueva aventura del **Dr. Jones**. Y ésta sí vamos a poder disfrutarla en España, algo que no fue posible en el caso de su anterior juego para consola, *Indiana Jones y La Máquina Infernal* (N64), que no salió de EE.UU. debido al alto precio del cartucho. En principio, sólo los usuarios de Xbox van a poder disponer en exclusiva de **La Tumba Del Emperador**, aunque será por poco tiempo. En mayo verá la luz la versión PS2, y podremos saber cómo se las ha ingeniado The Collective (creadores del videojuego de *Buffy*) para respetar en la consola de Sony el deslumbrante despliegue grá-

fico que ofrece *Indiana Jones y La Tumba Del Emperador*. Empezando por el protagonista, un genuino y muy animado render de **Harrison Ford**, que trepa, salta, recurre al látigo y todo tipo de armas y es un verdadero especialista en pelea barriobajera. El fuerte componente de *beat'em-up* es lo que más diferencia este juego de cualquier entrega de *Tomb Raider*, pese a sus notables semejanzas. Cada vez que **Indy** se aproxima a un nazi, se inicia una pelea de película en la que todo vale: desde estrellar una silla sobre el rival a empotrar



En *Indiana Jones y La Tumba Del Emperador* no faltan los puzzles ni los saltos imposibles. Pero a diferencia de *Lara Croft*, *Indy* cuenta con un látigo que sirve de improvisada liana...



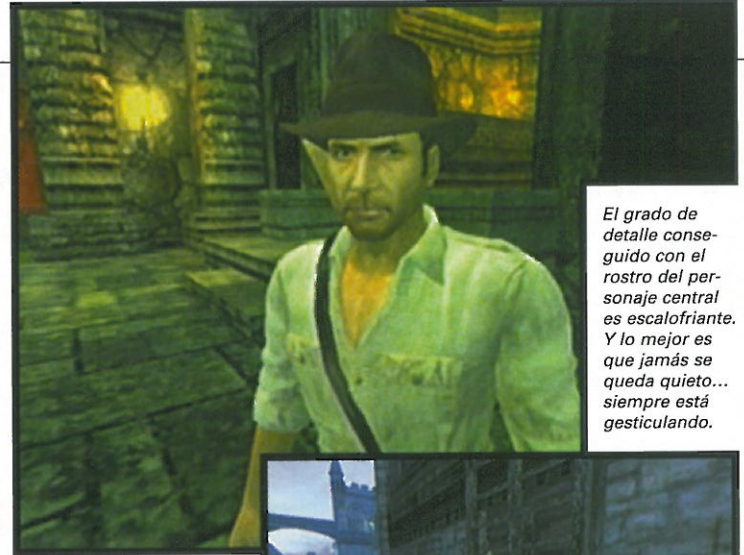
## Un hombre de acción

Jamás ganará el cinturón negro por su técnica de lucha, pero lo cierto es que el modo de pelear de **Indy** es realmente efectivo. Ya sea a puño desnudo, recurriendo al látigo o utilizando los muebles de la sala, lo único importante es salir vivo de la pelea...



su cabeza contra la pared. La recreación del «especial» estilo de lucha de **Ford** es sólo uno de los múltiples detalles extraídos de la trilogía cinematográfica del **Dr. Jones** que se detectan en el juego. La secuencia del mapa, la música de **Williams**, la carátula (obra de **Drew Struzan**, autor de los carteles de las tres películas)... **Lucas Arts** no ha escatimado en gastos ni **The Collective** en esfuerzos para crear este sensacional híbrido de

aventura, plataformas 3D y *beat'em-up* en el que no faltan unos cuantos *puzzles*. Situada cronológicamente justo antes de *El Templo Maldito*, esta aventura llevará al **Dr. Jones** hasta la **China** de 1935, pero antes visitará **Ceilán, Estambul, Hong Kong** o **Praga**, enfrentándose al creciente poder del partido Nazi y las Triadas. Con juegos así, que **Spielberg** tarde lo que quiera en rodar la cuarta película de *Indiana Jones*. ➔ NEMESIS



El grado de detalle conseguido con el rostro del personaje central es escalofriante. Y lo mejor es que jamás se queda quieto... siempre está gesticulando.

LucasArts le ha devuelto la jugada a Core y ha creado un Indiana Jones con la mecánica de un Tomb Raider. Donde las dan...



Género > Beat'em-up/Plat. 3D Formato > DVD-RDM Compañía > LucasArts Programador > The Collective Jugadores > 1  
Escenarios > 10 Continuaciones > 0 Texto/Doblaje > Castellano/Cast. Grabar Partida > Disco Duro

### GRÁFICOS

9,2

Salvo por la mediocre calidad de algunas texturas, el resto de los gráficos son intachables: el diseño y extensión de los escenarios, el uso de color, la animación, el detalle en el rostro de Indy...

### MÚSICA / FX

9,1

La partitura de J. Williams sirve de base e inspiración a la colosal banda sonora, compuesta por Clint Barkian y grabada con orquesta sinfónica. Y como siempre, EA ha cuidado al máximo el doblaje al castellano.

### JUGABILIDAD

9,3

Indy salta, trepa, utiliza el látigo como una liana y pelea como un quinqui barrio-bajero... Todo ello mediante un sistema de control tan preciso como sencillo de aprender, gracias a un simpático Tutorial.

### DURACIÓN

9,0

A pesar de que la cifra de escenarios parece corta, cada uno de ellos se subdivide en cinco, seis y hasta siete áreas diferentes. Tras 16 fases superadas, solo habrás visto dos escenarios: Ceilán y Praga.

XBOX

9,2

GLOBAL

## SUPER MONKEY BALL 2

**Amusement Vision** vuelve a la carga con la disparatada aventura de los **simios** encapsulados.

**Tras encandilar** a japoneses y americanos, el juego más original de **Sega**, en exclusiva para **GameCube**, llega a las tiendas españolas. El concepto de la primera parte sigue intacto: lleva al mono dentro de la bola hasta la meta, haciendo girar el escenario, como si de las antiguas máquinas de *Tricky Ball* se tratase. Algo tan sencillo como original, que proporciona una jugabilidad y di-

versión inmediatas, y que enganchará por igual a principiantes y a jugadores experimentados. La guinda del pastel la ponen los 12 minijuegos que iremos desbloqueando, y que en su modalidad para 4 jugadores alcanzarán cotas de diversión increíbles. Sin duda alguna, el mejor *party game* de la historia, y lo mejor es que jugando solo también te atraparás. ➔ **DANI3PO**



Esta vez los recorridos serán más enrevesados

### Minijuegos

Doce pruebas diferentes que iremos desbloqueando a medida que ganemos puntos en el modo principal. Béisbol, billar, golf, tenis, bolos, carreras, vuelo y aterrizaje e incluso fútbol.



Los escenarios que rodean a las pistas van desde bellos parajes selváticos al interior de un volcán, pasando por mundos de hielo o universos hi-tech de gran belleza plástica.



Género > Party Game Formato > Mini DVD-ROM Compañía > Infogrames Programador > Sega Jugadores > 1-4 Fases > 150 Niveles de Dificultad > 3 Textos/Doblaje > Castellano/Cast. Grabar Partida > Memory Card (3 Bloques)

#### GRÁFICOS

9,2

Donde más se aprecia la mejora con respecto a la primera entrega es en los entornos que rodean a los escenarios, todos ellos creados con gran riqueza de detalles. Más de lo que el juego necesita.

#### MÚSICA / FX

9,0

Las alegres melodías «bananeras» de la primera parte siguen presentes y amenizarán la evolución de los simios. Las voces se encuentran en castellano y los efectos son de lo más simpático.

#### JUGABILIDAD

9,5

Inmediata, sencilla y arrolladora. Una vez que pillas la mecánica (algo que no te llevará más de diez segundos) te costará horrores despegarte del mando. Los minijuegos son aún más divertidos.

#### DURACION

9,5

A las 150 fases del modo principal se unen los desafíos especiales, además del reto de conseguir las bananas de cada nivel. Será el juego de cabecera en las reuniones de amigos.



9,3



GLOBAL

GAMECUBE

# RALLY CHAMPIONSHIP


Un juego de rallies muy **particular**, pero por debajo de lo visto en otras consolas.

Cuando la oferta de un género en un sistema no es demasiado suculeta, cualquier juego con algo de gracia puede convertirse en la mejor opción. **Rally Championship** es un juego correcto, sin apenas fallos importantes, y con interesantes aportaciones a la encorsetada y tradicional estructura de este tipo de programas. No podemos destacar nada en especial y no tiene



## Concesionario

Con el dinero obtenido en el modo Simulación podemos ampliar nuestro garaje. Hay que correr mucho, mucho para comprar los coches más competitivos.



Para ser un juego de rallies, su estilo de conducción es demasiado tranquilo. Un poco más de garra y nervio le vendría de perlas

ningún elemento que podamos calificar como extraordinario, pero al no contar con competencia, es de suponer que pueda tener éxito. Comparándolo con otros títulos de otras consolas, no hay color y no le concederíamos muchas opciones. Gráficamente es sosete, le falta algo de intensidad a la conducción y anda algo justo de modos de juegos. Éso en otros sistemas, es una garantía para ocupar los puestos de cola. ➔ DE LUCAR

Género > Conducción Formato > Mini-DVD Compañía > Proein Programador > S.C.I. Jugadores > 1-2 [Alt.]  
Vehículos > 24 Niveles de Dificultad > 3 Texto/Doblaje > Castellano/Cast. Grabar Partida > Memory Card (6 Bloques)

### GRÁFICOS

8,0

No se puede decir que esté mal, pero las texturas son un tanto pobres y la apariencia es poco brillante. Los movimientos del coche cumplen. Los daños están bastante logrados y hay algún efecto curioso.

### MÚSICA / FX

7,0

Aunque han preparado una banda sonora variada y con algunas melodías pegadizas, en muchas ocasiones no pegan demasiado con el tipo de juego. Los FX son muy pobres y no aportan ningún realismo.

### JUGABILIDAD

7,0

Para ser un juego de rallies, echamos de menos un poco más de intensidad y garra en la conducción. Salvo en los tramos girados y los saltos, parece un festivo paseo por el campo. Carece de la fuerza deseable.

### DURACIÓN

8,5

La estructura es algo peculiar con algunos detalles originales importados de otros juegos de coches, pero no empleados en los de rallies. La dificultad es exigente y nos llevará tiempo acabarlo.

GLOBAL

7,8

©CAPCOM CO., LTD. 2002 ALL RIGHTS RESERVED. TM, ® AND THE NINTENDO GAMECUBE LOGO ARE TRADEMARKS OF NINTENDO. © 2003 NINTENDO

Si supieras que este bebé iba a  
crecer hasta convertirse en un  
científico loco creador de un  
virus mortal que acabaría  
borrando la humanidad entera  
de la faz de la tierra, ¿qué harías?




En exclusivap ara

**CAPCOM**



residentevilzero.co.uk

Si crees que  
ahora es un  
monstruito  
espera a  
que crezca



Regresa donde todo empezó

# MEDABOTS ROKUSHO Y METABEE



## ELIGE AL JEFE

En las Robotatallas más avanzadas podrás escoger a un jefe y dos compañeros para luchar.



## CRÍTICO IMPACTO

Si el impacto del ataque utilizado es bueno, causará una reacción en cadena destruyendo varias partes del robot contrario.



¡Vaya, volvimos a encontrarnos, ANA! Por cierto, ¿has visto a un chico



## Las Robotatallas

Como en los buenos RPG tendrás que aprender a manejar los ataques de **Rokusho** o **Metabee** para ir destruyendo las piezas del traje del robot enemigo. Así, si consigues derrotarle, te entregará una «medapieza» e incrementará la experiencia de tu *Medabot*.



**Construye** un robot con más de 100 piezas a tu disposición y sumérgete en el apasionante mundo de las **Robotatallas**. Natsume recupera su idea original en un interesante RPG.

¿Qué fue antes el juego o el anime? Curiosamente, aunque este título está basado en la serie manga elaborada por la productora japonesa **Kodansha**, sus orígenes se remontan a la era de los *Medabots* de **Imagineer** y **Natsume**. Tras su éxito, la compañía de TV decidió adaptarlo a una serie de dibujos animados... Hasta que, hace tan sólo un año, **Natsume** volvió a

tomar las riendas de su creación y produjo para **GBA** un *arcade* inspirado en la serie, pero que mantenía las bases de su idea original. Y ahora, con **Metabee** y **Rokusho**, las Robotatallas son más auténticas ya que el usuario además de crear su *Medabot* con más de 100 piezas a su disposición, tendrá que combatir con astucia y estrategia para ganar experiencia y medallas más desarrolladas para potenciar la inteligencia de su robot. A simple vista puede parecer un RPG al estilo *Pokémon*, pero su mecánica y desarrollo es mucho más adulto y complejo. Además, en las Robotatallas, podremos ver en una secuencia cómo nuestro *Medabot* golpea a su adversario y las consecuencias que le genera. ➔ ANNA



Género > RPG Formato > Cartucho (64 MB) Compañía > Ubi Soft Programador > Natsume Jugadores > 1  
Medapiezas > 100 Horas de Juego > 30 Texto/Doblaje > Castellano/Inglés Grabar Partida > Sí

## GRÁFICOS

# 8,5

Mantiene la estética típica de los RPG al estilo *Pokémon*, pero Natsume ha incluido secuencias de ataque durante las batallas que hacen que el título sea muy vistoso y bastante atractivo gráficamente.

## MÚSICA / FX

# 8,0

En la pantalla de presentación y en la intro, escucharemos la BSO original de la serie de *Kodansha* con voces digitalizadas incluidas. Pero durante la aventura, las melodías no son tan brillantes. Buenos FX.

## JUGABILIDAD

# 8,2

Conseguir que nuestro *Medabot* sea una auténtica máquina de lucha llevará horas y muchas batallas perdidas. También habrá que resolver puzzles y enigmas, y ganar dinero (Euros) para comprar piezas.

## DURACIÓN

# 8,9

Completar la aventura en cada una de las versiones llevará más de 30 horas. Y como cada versión posee medapiezas en exclusiva tendrás que intercambiarlas con otros usuarios a través del Cable Link.

GAME BOY ADVANCE

GLOBAL

# 8,6



GAME BOY ADVANCE

# BUBBLE BOBBLE OLD & NEW

Además de una versión **modernizada** de Bubble Bobble, incluye la edición original de 1986 y **Cable Link** para jugar con un amigo.

**Evocar** los clásicos del videojuego siempre es muy entrañable y más si te ofrecen la posibilidad de jugar al original. Pero *Bubble Bobble* va más allá de este planteamiento, pues esta edición incluye en un mismo cartucho una versión mejorada de la saga *Bobble* y el antiguo título que salió para recreativa en 1986. Así, en el nuevo, disfrutaremos de melodías con sonidos digitalizados y renovados gráficos que hacen que los fondos de pantalla estén llenos de vida y color. Y todo ello sin perder ni un ápice en su jugabilidad. La misión principal es eliminar todos los enemigos que aparecen en cada uno de los 100 niveles, atrapándolos

con las burbujas que escupe **Bubble**, el dinosaurio protagonista, y rompiendo las pompas de un golpe. Además, aparecerán burbujas especiales (fuego, agua, rayos...) que te ayudarán a eliminar al contrario con el fin de liberar una mayor cantidad de *power-ups* que potencian tu puntuación final. Una de las grandes novedades de esta versión, es la posibilidad de alternar el modo de pantalla completa con el de *scroll* para tener una mejor perspectiva de juego. ➔ ANNA

## ¿ANTIGUO O NUEVO?

En la versión clásica podrás rememorar el juego aparecido en 1986 con niveles y enemigos iguales que en el original.




## BOBBLEN

Atrapa las letras «EXTEND» y activarás en el modo individual al hermano de **Bubble**. *Bobblen* te ayudará, pero no podrás manejarlo ya que es controlado por la consola.




Tanto en el clásico como en la versión nueva podrás cambiar el modo de pantalla para ver con mayor precisión lo que ocurre en acción.



## Pack burbujeante

*Bubble Bobble* para GBA ofrece, además del clásico juego de 1986, el *Cable Link* para jugar con un amigo. Sólo por 39.95 Euros.



Género > Plataformas Formato > Cartucho (32 MB) Compañía > Empire Interactive Programador > Taito Jugadores > 1-2  
Modos de Juego > 2 Niveles > 100 (cada modo) Texto/Dobaje > Castellano/- Grabar Partida > Sí

### GRÁFICOS

8,2

Se han incluido ciertas mejoras en la versión New, como el color y las texturas de los fondos, y la opción de cambiar el modo de pantalla Completa a la de *scroll*, otorgando a los personajes más detalles.

### MÚSICA / FX

8,0

*Bubble Bobble* no triunfó por sus melodías, ni lo conseguirá ahora. Aunque es de destacar la intención de acogerse a las últimas tendencias, pues ha añadido en los FX algunos sonidos digitalizados.

### JUGABILIDAD

8,9

Clásica, adictiva y muy divertida. Los controles son sencillos de manejar y, aunque se complica en niveles más avanzados, nunca dejará de ser un auténtico reto a superar.

### DURACION

9,0

Sin duda, el máspreciado apartado. Cada uno de los dos modos posee 100 Niveles y la posibilidad de jugar con otro usuario a través del *Cable Link* alarga bastante la vida de *Bubble Bobble Old & New*.

GAME BOY ADVANCE

8,5

GLOBAL


# Frontload

PLAYSTATION 2 / XBOX

# NBA 2K3

La nueva versión llega a PS2 y Xbox ampliando el número de acciones posibles, y alejándose de los programas de concepción arcade.

**Hace** aproximadamente tres años el mundo del baloncesto vivió una revolución con un programa para **Dreamcast** denominado **NBA2K**. Ahora, los usuarios de **Xbox** y **PlayStation 2** tienen la oportunidad de disfrutar del emblemático título de **Sega**, que tanto en la versión original como en




sus dos secuelas había sido patrimonio exclusivo de los usuarios de **Dreamcast**. Para su puesta en escena en los nuevos soportes, se ha vuelto a contar con el estrafalario y explosivo base de los **Sixers**, **Allen Iverson**. Los espectaculares gráficos, que supusieron una revolución total en el mundo

## Actualización

Se incluye el cambio de ciudad, a **New Orleans**, de los **Hornets**. En la actualización de plantillas se echa en falta a jugadores como el chino **Yao Ming**. Como era de esperar, **Raúl López** tampoco está incluido. El editor hace milagros.





El emblemático título de Sega amplía sus horizontes a PS2 y Xbox




de la canasta, siguen siendo uno de los puntos fuertes del juego. Sin embargo, el incremento de calidad de sus rivales hace que el juego ya no sorprenda en este apartado. Es más, la reproducción física de algunos jugadores no es todo lo precisa que cabría esperar. Aun así, el programa está lleno de detalles, entre los que destaca la sensación real en el bote y desplazamiento del balón. El sistema de juego es complejo, empleando todos los botones disponibles e incluso utilizando el **pad** analógico derecho como una de las alternativas para realizar los pases. El resultado es un programa en el que lograr situaciones claras de tiro requiere utilizar jugadas predefinidas y en el que la

Se mantiene el incomodo sistema de tiros libres en el que hay que centrar dos indicadores.




El base de los **Sixers**, que ya protagonizó **NBA2K2**, vuelve a servir como imagen a la nueva versión del programa de **Sega**.





PS2 XBOX

*Ambas versiones incluyen repeticiones manuales y automáticas. Así, mientras que en la de PS2 son a todo color, en la de Xbox tan sólo se resalta al jugador protagonista de la acción y al balón.*




improvisación tiene una cuota de pantalla bastante reducida. Además, el programa pierde bastante espectacularidad por dos motivos: la escasez de secuencias de animación y la dificultad para seguir los partidos con las cámaras que ofrecen planos más cortos. En cuanto a las opciones, se mantiene la oferta aparecida en *NBA2K2* entre la que destacaban los escenarios callejeros y la posibilidad de reducir el número de jugadores por equipo hasta dos. En este modo de juego, a diferencia de lo que pueda parecer, también prevalece la simulación, huyendo de los puñetazos y mates con tres voltere-

tas mortales a los que nos tienen acostumbrados títulos como *NBA Jam*. Como novedad, citar la incorporación de jugadores históricos de la década de los 90. También hay que mencionar el modo Franquicia en el que podemos actuar como *manager* determinando algunos diversos aspectos relacionados con la gestión de la franquicia elegida. Respecto a las diferencias entre las versiones para **PlayStation 2** y **Xbox** sorprende que el programa para la consola de **Microsoft** incluya unas extrañas repeticiones en las que sólo se resalta el jugador protagonista del partido. ➔ **CHIP & CE**

## Estrellas de la NBA

Las estrellas de la NBA son los protagonistas del programa. Al igual que en la anterior versión, se incluyen los mejores jugadores de todos los tiempos en una selección de los años 50, y los equipos del Este y Oeste desde los 60 a los 80. Como novedad, hay que mencionar las selecciones de conferencia de los 90. El parecido físico de los jugadores es increíble en algunos casos y más que discreto en otros.



*Al igual que en NBA2K2, el baloncesto se traslada a diversos escenarios, como playas o parques. Aunque es posible jugar partidos de hasta 2 contra 2, se mantiene el sistema de juego clásico muy lejos de los programas eminentemente arcade.*



*La intro muestra imágenes de la NBA con algunas jugadas realmente increíbles.*

Género > Deportivo Formato > DVD-ROM Compañía > Sega Programador > Visual Concepts Jugadores > 1-4 Niveles de Dificultad > 3 Texto/Doblaje > Inglés/Inglés Grabar Partida > Según Consola

GRÁFICOS	MÚSICA / FX	JUGABILIDAD	DURACION	GLOBAL
Xbox 8,8	Xbox 8,4	Xbox 8,7	Xbox 9,0	Xbox 9,0
PS2 8,7	PS2 8,4	PS2 8,7	PS2 9,2	PS2 8,9

Cuando NBA2K llegó al mercado su calidad gráfica no tenía rival. Aunque este aspecto sigue estando a gran altura, la calidad de sus rivales hace que incluso se vea superado en la reproducción física de los jugadores.

El acento americano queda patente con los comentarios durante los partidos. También se producen durante las pantallas de carga, indicando algunos aspectos relativos al encuentro.

El mayor número de botones de Xbox y PS2 con respecto a DC permite aumentar la variedad de acciones. Si te gusta el control del juego y la utilización de jugadas predefinidas, din duda, NBA2K3 es tu juego.

El modo Franquicia asegura muchas horas de juego, mezclando el control de los jugadores en la pista y las decisiones en los despachos. El resto de opciones son un buen complemento.

**MEJOR VERSION**

Aunque las dos versiones son bastante parecidas, el programa de Xbox presenta gráficos más detallados.

# Parque Jurásico

PLAYSTATION 2 / XBOX

## JURASSIC

Extracción de ADN, contratación de limpiadores, establecer el menú para los visitantes, fijar precios... Todo lo podreis hacer en Operation Genesis

Ésta es quizá la mejor oportunidad para todos aquellos que buscan un juego diferente. Un título que, aunque tiene un modo de misiones con cierto carácter arcade, basa su mecánica en la gestión, construcción y funcionamiento de un parque temático. Una especie de *Theme Park*, pero prota-

gonizado por la cría de dinosaurios y su exhibición. Al igual que otros simuladores de este tipo (más populares en PC), nuestra labor consistirá en dirigir todo lo que afecta al parque, dando órdenes constantes para el buen funcionamiento y el crecimiento de nuestras instalaciones. Pero debido a la temática

La aventura de Parque Jurásico vivida desde el lado de Ingen, la empresa que lo gestiona



Controlarás el nivel de ADN de los dinos, la cantidad de ejemplares de cada especie que tienes y su esperanza de vida.

del parque, las posibilidades se amplían. De esta forma, a todo lo anteriormente expuesto hay que añadir todo lo concerniente a la búsqueda de fósiles y extracción de ámbar, que dará origen a las cadenas de ADN que servirán para crear dinosaurios. Vacunas, alimentación de dinosaurios, atracciones, servicios, infraestructura, traslados... El futuro de todo un Parque Jurásico en vuestras manos. ➔ THE SCOPE

### Imprescindibles

No te olvides de instalar una central de limpieza para mantener el parque en buen estado, una estación de rangers para vigilar los dinosaurios, un kiosco para abastecer de comida y bebida a los visitantes y un refugio para que se puedan refugiar de tornados y tormentas fuertes.






# PARK: OPERATION GENESIS




Estos cómodos menús circulares nos permitirán gestionar todo el parque.



Nuestros paleontólogos encontrarán restos de fósiles de los cuales podremos extraer el ADN correspondiente en el laboratorio genético. También podremos venderlos.



Una tienda de souvenirs siempre es un buen negocio en un parque.



Que se te escape un Tiranosaurio de su recinto tendrá consecuencias funestas. Si muere alguien, tu popularidad se irá al garete.



## Control total

Esto es la principal característica del juego: el control absoluto de todos los elementos. Desde la alimentación del dinosaurio, pasando por la vigilancia de los recintos o la investigación de nuevas atracciones o vacunas, hasta la extracción de fósiles para obtener las secuencias de ADN necesarias para dar vida a diferentes especies de dinosaurios.

Género > Simulador jurásico Formato > DVD-ROM Compañía > Vivendi Programador > Blue Tongue Jugadores > 1 Niveles de Dificultad > 1 Mundos > 1 Vidas > Dinero Texto/Doblaje > Castellano/ Cast. Grabar Partida > Según Consola

### GRÁFICOS

XBOX 8,6

### MUSICA / FX

XBOX 9,4

### JUGABILIDAD

XBOX 9,5

### DURACIÓN

XBOX 9,2

GLOBAL 9,3

PS2 8,4

PS2 9,4

PS2 9,5

PS2 9,2

GLOBAL 9,2

Si tuvieran un poco más de resolución, serían impresionantes. Hay muchos elementos y bien diseñados, pero les falta un poco de refinamiento en el acabado final. De todas formas, son notables.

Si tenemos en cuenta que la banda sonora es el maravilloso score de la película, y que las voces estarán en castellano, no cabe duda de que éste es uno de los apartados más potentes del juego.

Hipnotizante. Será difícil apagar la consola. Siempre querréis aumentar las dotaciones del parque, conseguir nuevas especies. Un auténtico vicio sin concesiones al aburrimiento. Un juego diferente y genial.

Lograr todas las especies y llegar a tener las 5 estrellas de premio no es algo sencillo. Sobre todo si al clima le da por aguaros la fiesta o si os ocurre algún incidente. Después de acabar podréis seguir jugando.

### MEJOR VERSION



El motor gráfico de la versión Xbox hace que los desplazamientos sean mucho menos bruscos.

# Parque

PLAYSTATION 2 / XBOX



## 01 - PLATAFORMA DE OBSERVACIÓN

El lugar ideal para ofrecer a los visitantes una vista panorámica.



## 02 - DINOSAURIOS

Este Braquiosaurio es un ejemplo de los verdaderos protagonistas de *Operation Genesis*.



## 03 - ALAMBRADAS DE SEGURIDAD

De baja, media o alta seguridad. Elige la adecuada según el tipo de dinosaurios que guarden.



## 04 - SAFARI AVENTURA

Una atractiva pero peligrosa atracción. No la coloques en los recintos de dinosaurios peligrosos.



## 05 - FUENTE

Para mantener el parque atractivo para el visitante, no está de más colocar unas cuantas de éstas.



## 06 - RUTAS

Sin ellas no se podrá acceder a las atracciones. No te olvides de poner bancos y papeleras.



## 07 - VISITANTE

Hay de diferentes tipos y siempre muestran su opinión sobre el parque. Tenlos muy en cuenta.





PS2 XBOX

Aquí tenéis una buena muestra de los elementos que podréis incluir. Conseguir un parque como el que aparece en este espectacular render no es tan difícil como parece, y con un poco de paciencia incluso podréis construirlo más espectacular y funcional si cabe.




**08 - CÚPULA DE OBSERVACIÓN**  
Ésta es la entrada a una atracción que permite contemplar a los dinosaurios desde dentro de...



**09 - CÚPULA DE OBSERVACIÓN (2)**  
...sus recintos. Será quizá con la que más dinero recaudes de todas en la vida del parque.



**10 - BAÑOS**  
En cualquier centro de ocio son indispensables unos servicios para aliviar a los visitantes.



**11 - ÁREA DE DESCANSO**  
Cuando tu parque crezca de tamaño, no olvides construir zonas de relax para los visitantes.



**12 - ENTRADA DEL PARQUE**  
Desde aquí podrás controlar el precio de las entradas y conocer el número de visitantes actuales.



**13 - CRIADERO**  
De estos edificios saldrán los diferentes dinosaurios que poblarán tu parque jurásico.



**14 - VUELTA EN GLOBO**  
Tú mismo podrás darte una vuelta y contemplar los impresionantes dinosaurios desde las alturas.

## Los Robots

Antes de comenzar cada misión podremos seleccionar entre los doce mechas disponibles, aunque al principio la lista será mucho más limitada. Cada uno cuenta con sus propias armas y habilidades exclusivas, como hacerse invisible o levitar durante un tiempo.

# MECH ASSAULT


El título que sirvió de estandarte a la serie de juegos para **Xbox Live** llega un mes antes que la tecnología de juego en red.



### Los juegos de mechas

parecen estar de moda en la consola de **Microsoft**. Sin embargo, *Steel Battalion*, otro de los lanzamientos de este mes, supone el concepto más

alejado a este **Mech Assault**. En el juego de **Microsoft** se ha elegido una vista en tercera persona y se ha simplificado el control al máximo, creando un estilo totalmente *arcade*, muy cercano a los *shooters* en primera persona como *Quake* o *Unreal*. A bordo de robots de 12 metros de altura deberemos cumplir misiones que van de la destrucción de enemigos a la defensa de unidades propias. El modo para



un sólo jugador, como podéis ver, no ofrece grandes sorpresas. Sin embargo, el gran potencial de **Mech Assault** se oculta en la opción de juego a través de **Xbox Live**, que estará disponible el próximo 14 de marzo. Entonces podréis comprobar lo divertido que puede llegar a ser. ➔ DANISPO

Las armas de los robots van de la ametralladora a los misiles, pasando por las descargas eléctricas.

Todos los elementos del escenario (edificios, puentes, instalaciones enemigas) son susceptibles de ser destruidos por el fuego de nuestros mechas.



Género > Acción Formato > DVD-ROM Compañía > Microsoft Programador > Day 1 Studios Jugadores > 1-16  
Misiones > 20 Niveles de Dificultad > 3 Texto/Dobaje > Inglés/Inglés Grabar Partida > Disco Duro 9 (Bloques)

### GRÁFICOS

## 8,7

Lo más destacado de *Mech Assault* es la fluidez con la que se mueve el entorno del juego y el diseño de los engendros mecánicos. En cambio, los escenarios parecen muy vacíos y similares entre sí.

### MÚSICA / FX

## 8,8

Los efectos de sonido cobran el protagonismo total. Se ha utilizado el Dolby Digital 5.1 Surround para hacerlos todo lo contundentes que un juego de estas características requiere.

### JUGABILIDAD

## 8,6

El control se basa en la utilización de los dos sticks analógicos, dando al título un desarrollo bastante *arcade*, huyendo de las complicaciones de otros juegos. Sin embargo, las misiones son repetitivas.

### DURACIÓN

## 9,0

La modalidad para un sólo jugador se te quedará corta enseguida. La verdadera razón de ser de *Mech Assault* reside en la posibilidad de juego en red. Con ella la duración del juego se hará eterna.

XBOX


# 8,9

GLOBAL





XBOX




# DARK ANGEL

Vivendi vuelve a adaptar una producción audiovisual, una serie de la televisión americana en esta ocasión, convertida en un **beat'em-up** callejero. **Venga su pasado, descubre su futuro.**




## Los poderes de Max

Gracias a la experimentación genética que sufrió en su propio cuerpo mientras se encontraba en el complejo de *Manticore*, nuestra protagonista goza de una súper visión que le permite detectar enemigos y objetivos desde gran distancia, aparte de todo tipo de golpes imposibles al más puro estilo de *The Matrix*. Además, tiene el pelo perfecto de la mañana a la noche.




**Max nació en un** laboratorio, *Manticore*, donde pretendían crear el soldado perfecto gracias a la manipulación genética. Consiguió escapar de él y ahora busca a los que huyeron con ella. Es el año 2039 y los **Estados Unidos** se encuentran sumidos en una grave crisis a causa de un atentado terrorista, conocido como «The Pulse» que estuvo a punto de destruir el país. Este es el entorno post-apocalíptico donde se desarrolla **Dark Angel**, una serie pro-

ducida por **James Cameron** que fue emitida en **España** por Vía Digital, protagonizada por la bella **Jessica Alba**. Para la adaptación a videojuego en **Xbox** los programadores han optado por un beat'em-up clásico en el que **Alba** reparte a diestro y siniestro mientras recorre la ciudad de **Seattle**, presidida por la impactante **Aguja Espacial**. Al principio nos llamará la atención la cantidad de golpes diferentes, pero pronto el juego cae en la monotonía de un desarrollo repetitivo y un apartado técnico no demasiado brillante. ➔ **DANI3PO**



Max comenzará su aventura con el atuendo que luce en su trabajo como mensajera en bicicleta en la oscura ciudad de **Seattle**.



Género > **Beat'em-up** Formato > **DVD-ROM** Compañía > **Vivendi** Programador > **Sierra** Jugadores > **1**  
Niveles > **30** Niveles de Dificultad > **3** Texto/Doblaje > **Inglés/Inglés** Grabar Partida > **Disco Duro/Memory Card (40 Bloques)**

### GRÁFICOS

**8,2**

El diseño de la protagonista es bastante acertado, y además luce varios atuendos diferentes a lo largo del juego. Sin embargo, el punto de vista, demasiado alejado, no nos deja apreciar los detalles.

### MÚSICA / FX

**8,5**

Las voces de los personajes principales han corrido a cargo de los actores de la serie, aunque la de Max no ha sido muy bien aprovechada, limitándose a algunos gritos durante el juego. El sonido cumple.

### JUGABILIDAD

**7,8**

A estas alturas se le debe exigir mucho más a un título de última generación. Un sencillo beat'em-up y sin apenas componentes de aventura. Sin duda, una gran licencia que ha sido desaprovechada.

### DURACIÓN

**7,9**

30 misiones diferentes en 6 entornos a lo largo de la ciudad de Seattle y alrededores es más que suficiente. El problema es lo repetitivo del desarrollo y los pocos alicientes que ofrece para avanzar.

XBOX

GLOBAL

**7,9**



# LOST KINGDOMS

Activision nos trae un **Action/RPG** muy diferente para engordar el **escueto** catálogo de este género en la consola de **Nintendo**.



Cada criatura enemiga puede pertenecer a una de las siguientes alineaciones: Agua, fuego, tierra, madera o neutral.



Katia podrá activar cartas diferentes según vayan saliendo de su mazo.

este **Lost Kingdoms** (*Rune* en el mercado japonés) un estilo parecido a *Zelda* o *Baldur's Gate: DA*. Los combates aquí se desarrollan mediante el uso de naipes (algo similar al famoso juego *Magic: The Gathering*). La protagonista, la princesa Katia, no puede defenderse por sí misma, sino que deberá utilizar las cartas que vayan apareciendo aleatoriamente de la baraja que vayamos creando para invocar criaturas que peleen por ella, o bien transformarse ella misma en un monstruo. Los que busquen un **RPG** clásico saldrán defraudados. ➔ **DANI 3PO**

## Lost Kingdoms 2

En abril **Activision** pondrá a la venta en **Europa** la secuela de *Lost Kingdoms*. Se desarrollará doscientos años después de su precuela.



**From Software**, conocidos entre los usuarios de la consola de **Sony** por títulos como las sagas *Armored Core* y *King's Field*, presentan su primer título para **GameCube**. Para su estreno en esta consola han elegido un género que no se encuentra muy explotado: el **Action-RPG**. Sin embargo, olvidaos de encontrar en

El eje central del juego consiste en crear un mazo de cartas lo más eficaz posible

Género > Action RPG Formato > Mini DVD-ROM Compañía > Activision Programador > From Software Jugadores > 1-2 Fases > 24 Zonas Niveles de Dificultad > 1 Text./Doblaje > Inglés/Inglés Grabar Partida > Memory Card (4 Bloques)

### GRÁFICOS

7,8

Bonitos escenarios y un movimiento de pantalla bastante fluido. Sin embargo, el modelado de los personajes a veces nos hace pensar que nos encontramos ante un título programado para Nintendo 64.

### MÚSICA / FX

8,0

A pesar del uso del Dolby Surround, los efectos de sonido no son nada espectaculares. No hay voces durante el desarrollo del juego, y la música llega a hacerse bastante repetitiva en ocasiones.

### JUGABILIDAD

8,1

Este apartado depende en gran medida del tipo de jugador: si eres un fanático de *Magic: The Gathering* y cosas similares, te enganchará sin remisión. Si no, mejor busca un título más convencional.

### DURACIÓN

8,0

Menos de diez horas son bastantes y suficientes para llegar al final de la odisea de la princesa Katia. Pero si el sistema te convence, pasarás muchas más horas tratando de crear la baraja de cartas ideal.



GLOBAL

7,9

GAMECUBE

# STAR WARS BOUNTY HUNTER

Si no eran pocas las **virtudes** del Bounty Hunter original de PS2, esta versión GameCube le **añade** un entorno gráfico aún mas suave y depurado.

En más de una ocasión el salto de un título de **PS2** a **GameCube** no implica más que el cambio de dimensiones del CD, desaprovechando de forma criminal la superioridad técnica de la máquina de **Nintendo**. No es el caso de este **Bounty Hunter** para la 128 bits de la gran **N**, en el que **Lucas Arts** no sólo ha respetado las incontables virtudes del juego de **PS2**, sino que ha optimizado el entorno tridimensional de tal forma que el usuario, en cuestión de segundos, aprecia de manera notable el aumento de suavidad de una versión a otra. Una magnífica noticia que convierte a los usuarios

de **GameCube** en unos privilegiados. Sólo ellos van a poder disfrutar en casa de los dos mejores lanzamientos **Star Wars** para consola de la última década: **Rogue Leader** y ahora **Bounty Hunter**. Si alguna vez te preguntaste por el origen de la **Slave I**, o cómo **Dooku** contactó con **Jango Fett**, no deberías perderte este sensacional **shoot'em-up**. ➔ NEMESIS

La acción transcurre diez años antes del Episodio III

La armadura Mandalorian de **Jango Fett** oculta infinidad de sorpresas: un Jet Pack, un misil y un práctico lanzallamas.



Al igual que en **PS2**, el **Bounty Hunter** de **GC** encierra multitud de extras: desde divertidísimas tomas falsas a trading cards e incluso un cómic de la editorial **Dark Horse** sobre el origen de **Jango Fett**.

Podrás identificar y dar caza a los más peligrosos criminales de la galaxia.



Género > Shooter/Aventura Formato > Mini DVD-ROM Compañía > LucasArts Programador > LucasArts Jugadores > 1 Capítulos > 6 Misiones > 18 Texto/Doblaje > Castellano/Cast. Grabar Partida > Memory Card (2 Bloques)

GRÁFICOS

9,3

La mejoría gráfica respecto a PlayStation 2 es evidente a los pocos segundos de ver el juego en acción. Magníficos efectos de luz e impresionantes intros CG de Industrial Light & Magic.

MUSICA / FX

9,2

Sonido Surround Pro Logic II diseñado por Skywalker Sound. Electronic Arts ha contratado a Pere Molina, el actor que dobla a Temuera Morrison en el Episodio II para que ponga su voz a Jango Fett.

JUGABILIDAD

9,1

La ausencia de botones L2 y R2 en el mando de GC obliga a distribuir los controles de una manera diferente, y bastante más liosa que en PS2. Es el único defecto que podrás achacar a su sensacional mecánica.

DURACIÓN

8,8

La enorme dificultad que ofrecen las últimas fases evitarán que te fulmines el juego en pocos días. Incluso si eso sucediera, aun te quedarían por descubrir los abundantes extras que encierra el título.

NINTENDO GAMECUBE

9.2 GLOBAL

# Fondo

PLAYSTATION 2 / GAMECUBE

# DAKAR 2

Participar en la carrera-aventura más **legendaria** de todos los **tiempos** y poder disputarla a bordo de tres diferentes **vehículos** es la fuerza de Dakar 2

**Intentar** trasladar un rally como el **París-Dakar** a consola es todo un reto. Un reto que en la primera entrega no se consiguió y que, en esta segunda, creemos que sí que se ha logrado. El objetivo era crear un simulador de con-

dicho aliciente se sustenta en dos principales cualidades. La primera afecta a la conducción, y consiste en poder elegir entre tres categorías de vehículos para participar en el rally: camión, coche y moto. Cada una de ellas hará que la maniobrabilidad varíe y requiera de la concienciación del jugador para sacar el partido a cada vehículo de diferente manera. La segunda radica en las etapas de navegación. En ellas no habrá un trayecto marcado, y será el propio jugador mediante su *GPS* el que se deba buscar las «habichuelas» para llegar al punto de control de la manera




**CONFIGURACIÓN**  
Podremos adaptar el vehículo al terreno en cinco apartados.



**ETAPAS**  
Doce etapas desde Francia hasta Dakar pasando por España.



El nuevo Dakar supera en todos los apartados a su predecesor, especialmente en el control

ducción que incorporase grandes dosis de aventura, pero sin alejarse de las líneas básicas de un simulador de este tipo. **Acclaim** pretendía crear un buen juego de coches pero con algún aliciente, y

*A las motos les faltan animaciones. El piloto parece clavado y no da ninguna sensación de realismo.*

más rápida posible sorteando obstáculos que puedan retenerle. En este caso la línea recta no es el camino más corto, y una duna puede ser mejor rodearla que atravesarla para no quedarse clavado en la arena o para no chocar con una roca disimulada tras un arbusto. Estas etapas se concentran en




Además de muy espectaculares, participar con los camiones es realmente divertido.

## Coches, Camiones y Motos

La principal cualidad del juego es la posibilidad de elegir entre tres diferentes tipos de montura. Según el vehículo elegido, la forma de conducir y la manera de enfrentarse a las etapas variará sobremanera. El camión es más lento y exigirá trazadas precisas; con los coches hay que controlar la velocidad para no salirnos, y con las motos habrá que vigilar mucho los obstáculos del circuito.





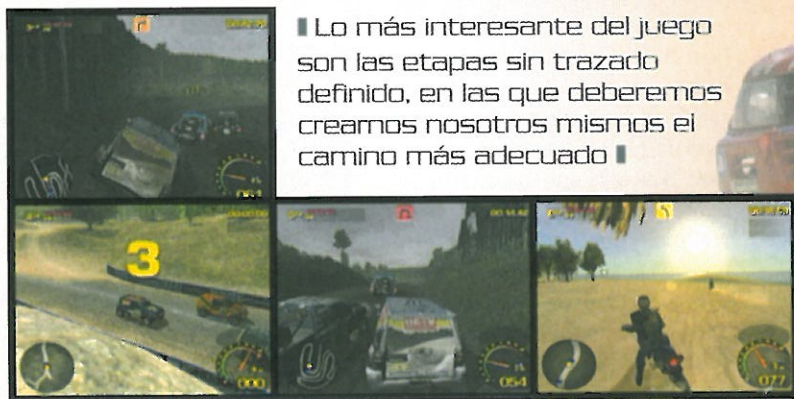
PS2 GAME CUBE



Los escenarios de algunas etapas están demasiado vacíos, especialmente en el desierto.



Lo más interesante del juego son las etapas sin trazado definido, en las que deberemos crear nosotros mismos el camino más adecuado



el desierto, y suponen el punto de originalidad que necesitaba el juego. El resto son etapas normales, las típicas de un juego de rally. Esto en el haber del juego. En el debe hay que decir que las motos no son lo realistas que debieran, ni en sus movimientos, ni en sus animaciones. Demasiado bruscas y con reacciones poco realistas. Eso sí, poder competir en el rally adelantando a vehículos de todos los tipos es otra gran virtud, al igual que poder competir a dobles utilizando tú, por ejemplo, un camión, y tu rival una moto. Diferente, que no es poco. ➔ THE SCOPE

Los daños están trasladados al juego en forma de parachoques volando, portones abollados...



### Circuitos disponibles

El trayecto que va desde Francia a Dakar lo comprenden doce etapas. Entre ellas destaca una situada en España que la han llamado **Castilla-La Mancha**. Además, quizá es la más «de rally», con tramos muy variados y un pelín exigente. Ya en África el desierto pasa a primer plano.



Género > Plataformas Formato > DVD-ROM y Mini DVD-ROM Compañía > Acclaim Programador > Acclaim Studios. Cheltenham Jugadores > 1-2 Niveles de Dificultad > 3 Circuitos > 12 Texto/Doblaje > Castellano/ Castellano Grabar Partida > Según Consola

GRÁFICOS	MUSICA / FX	JUGABILIDAD	DURACION	GLOBAL
8,5	8,5	8,9	8,7	8,6
8,4	8,5	8,9	8,7	8,6

**MEJOR VERSION**

Aunque las texturas son superiores en GameCube, la diferencia es mínima. Empate técnico

Los vehículos están muy bien concebidos, y representan a la perfección las características de sus preparaciones para este rally. Sin embargo, las motos y los entornos no son lo buenos que sería deseable.

La voz de Jesús Fraite, comentarista del Dakar de televisión, y la de los copilotos (con diferentes acentos), protagonizan este apartado. Sólo la introducción del juego no ha sido doblada al castellano.

El excelente control (salvo una ligera brusquedad en las motos) y la ajustada dificultad en sus tres niveles, hacen que jugar al Dakar sea un reto ajustable a cada usuario. Destacan las etapas de navegación.

No es excesivamente largo, pero conseguir todos los coches y acabar el rally en las tres categorías llevará cierto tiempo. En el nivel más sencillo no tendréis ninguna dificultad para acabar el rally.

# Funcho

PLAYSTATION 2



# PAC-MAN

El mítico personaje de Namco afronta su **debut** en PS2 con un arcade de plataformas 3D lleno de **colorido**, y donde no faltan sus coin-op **clásicas**.


En 1999, Namco quiso conmemorar los 20 años de existencia de uno de sus mayores éxitos recreativos, *Pac-Man*, y homenajear a su orondo protagonista, bandera de la compañía. Para ello creó *Pac-Man World*, un simpático arcade de plataformas 3D por el cual el *Comecocos* pudo abandonar los oscuros laberintos para visitar escenarios repletos de colores. La idea inicial era repetir la misma operación en PS2 y comercializar el resultado final en Europa a partir del pasado septiembre, pero incontables retrasos han motivado que no sea

hasta marzo de 2003 cuando podamos ver a *Pac-Man* protagonizar su primera aventura para PS2. Esta demora ha posibilitado, además, que esta entrega en PS2 (la primera en ser desarrollada por Namco), casi coincida en el tiempo con las versiones GameCube y Xbox. La primera será distribuida por Electronic Arts, de la otra aún no hay noticia. Salvo la evidente mejora gráfica, lo cierto es que hay pocas diferencias entre el *Pac-Man World* de PSone y su sucesor de PS2. El control es idéntico y se han vuelto a incorporar laberintos en 3D con vista cenital (a la usanza del *Pac-Man* recreativo de 1980), insertados a lo largo del desarrollo de plataformas 3D. Co-

■ Pese a su look japonés, el juego ha sido realizado íntegramente en EE.UU. ■



Los cuatro fantasmas de la coin-op del 80 (*Inky, Blinky, Pinky* y *Clyde*) ejercen de jefes finales.



Superar algunas zonas, como la del bosque, exigirá nervios de acero.

## Más que un extra

Namco ha reunido 3 auténticos mitos recreativos (*Pac-Man*, *Ms. Pac-Man*, *Pac-Mania*) y el mediocre *Pac-Attack* para el disfrute de aquellos avezados jugadores que logren recopilar una cierta cantidad de *Tokens* (monedas). No será fácil. Para entrar en *Pac-Mania* es preciso reunir 100 *Tokens*, mientras que *Ms. Pac-Man* exige la friolera de 180 monedas.



*Pac-Man* demostrará ser un experto buceador en fases submarinas. Eso sí, no es inmune a la explosión de una mina...


Como su antecesor de PSone, *Pac-Man World 2* también ofrece laberintos actualizados a las tres dimensiones.



# WORLD 2



Algunos jefes finales son verdaderamente machacones. Tendrás que ser paciente para acabar con ellos.




mo todos los productos **Namco**, el acabado técnico es impecable y **Pac-Man World 2** es muy divertido de jugar, pero el tiempo transcurrido entre la fecha de lanzamiento inicial y su aparición definitiva en el mercado ha caído como una losa sobre él. La pasada campaña navideña tuvo una excelente cosecha de *arcades* de plataformas (quizá una de las mejores de los últimos años), con videojuegos tan notables como *Sly Raccoon*, *Ratchet & Clank* o *Haven: Call Of The King*. Todos ellos son títulos bastante superiores, tanto en el aspecto técnico como en posibilidades de juego, a este **Pac-Man World 2**. Es una pena, porque en sus 18 fases se aprecia el mimo y respeto que **Namco** ha mostrado a la hora de crear una nueva aven-

tura de su mítico personaje. Los efectos de sonido (todos ellos rescatados de las viejas recreativas) o la incorporación de clásicos de la talla del **Pac-Man** original, *Ms. Pac-Man* o el fantástico *Pac-Mania* son solamente una pequeña muestra de ello. El problema es que el universo de los *arcades* de plataformas han evolucionado, y **Pac-Man World 2** no lo ha hecho. Eso nos importa poco a los mitómanos del personaje, pero dejará un poco fríos al resto de usuarios de **PS2**. ➔ NEMESIS



El juego ofrece bastantes guiños a otros clásicos **Namco**, como *Dig-Dug* o *Galaxian*.



Para poder jugar con las recreativas clásicas antes tendrás que haber encontrado un cierto número de Tokens.



Género > Plataformas 3D Formato > DVD-ROM Compañía > Namco Programador > Namco Jugadores > 1-2  
Mundos > 6 Misiones > 18 Texto/Doblaje > Castellano/Inglés Grabar Partida > Memory Card (86 KB)

**GRÁFICOS**

**8,3**

El personaje central es una verdadera delicia, tanto en diseño como en animación. Escenarios y enemigos muy simples, casi esquemáticos, pero llenos de color, muy en la línea del universo Pac-Man.

**MÚSICA / FX**

**8,6**

Música y efectos de sonido claramente inspirados en el *Comecocos* de 1980. Voces en inglés. La pegadiza música de *Pac-Mania* sigue siendo muy superior a la de muchos juegos actuales.

**JUGABILIDAD**

**8,4**

Algunos ángulos de cámara y ciertas habilidades de Pac (como el coger carrerilla) te causarán algún que otro trastorno, pero en líneas generales el control es bueno. Algunos jefes son demasiado machacones.

**DURACIÓN**

**8,5**

No es difícil superar las 18 misiones que componen *Pac-Man World 2*. Lo complicado es recoger todos los Tokens repartidos (y ocultos) por todo el juego. La recompensa merecerá la pena...

PS2

**8,5**


GLOBAL



Coronarse como el Michael Schumacher del Mundo Antiguo no será tarea fácil. Tendrás que exprimir al máximo tu «dos caballos».

# BEN HUR


¿Hay lugar en el mercado para dos simuladores de cuádrigas, comercializados con sólo unos meses de diferencia? **Ben Hur** sucede al reciente *Circus Maximus* en su intención de recrear las míticas carreras de carros del antiguo Imperio Romano. Los franceses **Microïds** han ideado una mecánica que se mueve entre el realismo y el puro *arcade*, en la que el jugador, tras encomendarse a un Dios de su elección, se lanza



Azota a los caballos con el látigo, pero procura no pasarte de rosca o dejarán de correr.

a competir por todos los territorios conquistados por **Roma**, desde la **Galia** a las riveras del Nilo. Sin dejar de controlar la velocidad de los caballos (tirando de látigo si es preciso) debe procurar no ser avasallado por el resto de participantes, unos auténti-

cos canallas. Dotado de ingeniosos efectos gráficos y una buena sensación de velocidad, **Ben Hur** no se plantea competir con el resto de *arcades* de conducción de **PS2**, sino ofrecer algo original dentro de un género poco dado a las novedades. ➔ NEMESIS




**Ben Hur** reproduce fielmente la meteorología de cada región del Imperio Romano.

Conduce y Combate por todo el Imperio hasta alcanzar la gloria máxima en El Coliseo de Roma

## Seré el campeón, por Tutatis

El modo Ascensión es el eje central de **Ben Hur**. Escoge personaje (de entre 15 posibles), encomiéndate a un Dios para obtener sus magias durante la carrera, elige un carro, los caballos y lánzate a por la gloria de ser el campeón absoluto del Imperio Romano.



Género > Arcade de conducción Formato > DVD-ROM Compañía > Microïds Programador > Microïds Jugadores > 1-2  
Personajes > 15 Niveles de Dificultad > 17 Texto/Doblaje > Castellano/Cast. Grabar Partida > Memory Card (1 14 KB)

### GRÁFICOS

8,0

Buena recreación de los diferentes paisajes que formaban parte del Imperio Romano: de las dunas del antiguo Egipto a la espectacularidad de El Coliseo de Roma. Algunos magníficos efectos gráficos.

### MÚSICA / FX

7,4

Desafortunadamente, el músico de *Microïds* no es Miklos Rozsa (el laureado compositor del *Ben Hur* cinematográfico), pese a sus esfuerzos por crear una banda sonora de tintes bastante épicos.

### JUGABILIDAD

7,0

En sus esfuerzos por imprimir más realismo al juego (principalmente con la necesidad de azotar continuamente a los caballos), lo único que consigue es «quemar» al usuario.

### DURACIÓN

8,1

*Ben Hur* ofrece un buen número de personajes y pistas ocultas, además de un modo Historia (Ascensión) bastante atractivo. Encantará a los fans de las curiosidades y de las pelis de romanos. Al resto no tanto.

PS2

7,8  
GLOBAL



PLAYSTATION 2

# THE SIMPSONS SKATEBOARDING



Si con *Road Rage*, los Simpson **sablearon** *Crazy Taxi*, ahora vienen dispuestos a «fusilar» al rey de los **simuladores** de Skate: Tony Hawk.

**Aunque** una cosa es la intención y otra los resultados, porque pese a que *The Simpsons Skateboarding* mantiene (por no decir copia) el mismo sistema de control y mecánica que la saga *Tony Hawk's Pro Skateboarding*, las diferencias entre ellos son

*hardware* de PS2 y el universo de **Matt Groening** con un entorno gráfico digno de PSone. Lo más irritante no es patinar por escenarios simplistas (al fin y al cabo esa es la estética de la serie), sino el horrendo modelado de algunos personajes como **Krusty**, casi irre-

El mediocre acabado gráfico echa por tierra una mecánica repleta de posibilidades

abismales. La más evidente, la calidad gráfica. Los programadores del juego, **The Code Monkeys**, hacen honor a su nombre ya que sólo una banda de primates podría desaprovechar de semejante forma el

conocible en el salto a 3D. *Road Rage* superó a *Crazy Taxi*, pero este simulador de skate pincha en todos los sentidos. **NEMESIS**



**Nelson**, el profesor **Frink** o el jefe de policía **Wiggum** son algunos de los personajes que permanecen ocultos al inicio. Tendrás que echar horas para conseguirlos.



## A patinar, madre

10 áreas dividen Springfield. Reconocerás en ellas muchos de los lugares más famosos de la serie, como el badulaque o la escuela.

Género > Deportivo Formato > CD-ROM Compañía > Electronic Arts Programador > The Code Monkeys Jugadores > 1-2 Personajes > 9 Escenarios > 10 Texto/Doblaje > Castellano/Inglés Grabar Partida > Memory Card (340 KB)

### GRÁFICOS

6,9

Entorno bastante pobre que desaprovecha el potencial de la serie de televisión. El modelado de Bart o Lisa no es una maravilla, pero son reconocibles. Los de Krusty y Otto son absolutamente pésimos.

### MÚSICA / FX

6,8

Mientras que *Tony Hawk's Pro Skater* ofrecía éxitos de la historia del rock del estilo del Blitzkrieg Pop de Los Ramones, este juego presenta una irritante versión del tema central de la serie.

### JUGABILIDAD

7,2

Las misiones son muy divertidas, algo que no podemos decir del sistema de control, que pretende emular el de *Tony Hawk's* aunque naufraga en el intento. La cámara de juego tampoco es una maravilla.

### DURACION

7,9

La búsqueda de nuevos escenarios y los cinco personajes ocultos (Otto, Wiggum, Frink, Krusty y Nelson) son un buen aliciente para echarle horas al juego, pese a sus mediocres gráficos y pobre control.

PS2

7.0 GLOBAL

## S P E R G U Í



## RESIDENT EVIL ZERO

**Adéntrate en los misterios de la saga Resident Evil para descubrir qué sucedió antes del primer capítulo. Acompaña a Rebecca Chambers y Billy Coen en una aventura donde el miedo y la angustia presiden cada lugar.**

**ESTRATEGIA:**

Antes de comenzar a jugar te vamos a dar una serie de consejos. En primer lugar, ahorra balas esquivando zombis siempre que sea posible.

Intercambia objetos en el inventario, **Rebecca** es la única que puede combinar hierbas y ten en cuenta que **Billy** es más fuerte y puede mover objetos pesados. Así que cambia de personajes para aprovechar sus habilidades. Siempre que un personaje solicite la ayuda de otro, acude raudo porque de otra forma morirá y terminará el

juego. En la fase final del juego, examina los diferentes mapas para ver qué objetos te has dejado por el camino, pueden resultar cruciales para los combates finales.

**EL TREN:**

Después de la introducción **Rebecca** se encuentra en el interior del tren. Consulta el mapa y dirige tus pasos hacia la izquierda. En el siguiente vagón liquida al zombi que está sólo y pasa por la puerta. Inspecciona los dos compartimentos para coger munición en el primero y grabar partida

en el segundo. Ya en el pasillo principal sigue hasta el final y examina el cuerpo junto a la puerta de la cabina que tiene la **LLAVE DEL TREN**. Aparecerá **Billy** por primera vez. Cuando termine la secuencia y acabes con los perros, primero busca en el cuerpo de tu compañero para recoger munición y finalmente ve hacia la parte trasera del tren. Abrirás una puerta con la llave y detrás te encontrarás de nuevo con **Billy Coen**. Sube por las escaleras. Un pasajero resucitará para atacar a **Rebecca**. Sal huyendo y **Billy** acudirá en tu ayuda



6 5

# RESIDENT EVIL ZERO



con el consiguiente ahorro de salud y balas. A partir de este momento los dos personajes deciden colaborar y podrás intercambiarlos apretando el Botón X. Es hora de subir al techo del tren. Dale a **Billy** toda la munición de la chica y conduce a ésta a la parte trasera del vagón comedor para salir por la ventanilla al exterior. Una vez arriba, avanza lentamente bajo la lluvia hasta alcanzar una apertura. Detrás suya hay un cable partido, si lo unes se reactivará la corriente y **Rebecca** quedará atrapada en el compartimento inferior. Recoge una hierba, munición y la **LLAVE DEL TREN**. Utiliza el montacargas para introducir la **LLAVE DEL TREN** y pulsa el botón. Cambia de personaje y baja con **Billy** por las escaleras. Ahora puede pasar por la puerta automática a la cocina.



El pequeño pasillo de la derecha conduce al montacargas, recoge la llave. Con ella podrás abrir la «Oficina del Revisor», que está en el vagón que da acceso a la cabina del tren. Cuando llegues allí encontrarás el mapa del escenario en una pared. A su derecha hay un interruptor que activa una escalerilla. Sube al bar y al fondo pasa por la puerta hacia otro pasillo. Nada más entrar busca en el carrito para encontrar un **PUNZÓN**. En la siguiente habitación hallarás munición, cinta de máquina de escribir, un **RIFLE** y un **Spray** de primeros auxilios. También hay un armario con una cerradura especial. Nada más volver al bar te enfrentarás con un **ESCORPIÓN** gigantesco. Rápidamente date de la vuelta y colócate junto a la puerta. Espera a que el escorpión se acerque y dispárale al centro del cuerpo antes de que te ataque. Retrocederá unos pasos para volver a la carga, entonces repite la misma operación hasta liquidarlo. Ahora abandona el rifle y su munición, luego volveremos a por ella, pero no te olvides del punzón. Antes de salir del bar recoge el **ACCIONADOR DEL PANEL**.

junto a la escalerilla. Después acude raudo a la cocina y utiliza el montacargas para que el punzón le llegue a **Rebecca**. Utiliza el **ACCIONADOR** en el panel junto al refrigerador y finalmente sube a la planta de arriba para acabar con dos zombis. Después cambia a **Rebecca** para abrir la puerta con el punzón. Cuando ambos protagonistas estén juntos otra vez baja a la cocina. Pasa con ambos por el hueco bajo el panel. Al otro lado aparecerán dos perros. Termina con ellos e inspecciona el vagón. Hay un **Spray** de primeros auxilios, munición, un tanque de gasolina y una **ANILLA DORADA**. Pasa a la siguiente sección y coloca a uno de los personajes para que tire de la palanca. Con el otro recoge el **GANCHO**. Vuelve a la cocina donde habrá un zombi esperándote y continúa avanzando. Al llegar al vagón con una escalera a la derecha haz que **Rebecca** suba y se quede junto a la zona bloqueada por los embriones, mientras **Billy** utiliza el gancho en la ventana. Ya en el techo, localiza un agujero para entrar en un departamento de pasajeros. Acaba con el zombi y verás un cuchillo y en el armario un **JOYERO**. Examínalo en el inventario para coger la **ANILLA PLATEADA**. Ya puedes abandonar la habitación y reunirte con **Rebecca**. Consulta el mapa y ve hacia la izquierda. Entra en la pequeña habitación y recoge los objetos que te hayas dejado (si puedes ahora o si no más tarde, para reunirlos todos en la sala para grabar partida). Sal de la habitación y continúa hacia el lugar donde luchaste con el

escorpión, aquí baja por la escalerilla. Utiliza las dos anillas en el maletín y al abrirlo encontrarás una **TARJETA AZUL**. Aprovecha para guardar partida y acto seguido acude a la puerta de la cabina y utiliza la tarjeta en el lector. Cuando la luz este verde, entra y tendrá lugar una secuencia. Al terminar avanza hasta la cabina. Dentro aprenderás cómo frenar el tren. Un personaje



tendrá que quedarse en la cabina, mientras el otro (es recomendable utilizar a **Billy**. ATENCION: la traducción en la versión española está mal, cuando dice «¿Quién irá por detrás?» en realidad está preguntando quién se quedará en la cabina, así que si quieres que **Billy** vaya al vagón trasero, tendrás que escoger a **Rebecca**) se dirige hacia la parte trasera, donde encontraste el gancho. Primero recoge la **TARJETA MAGNÉTICA** que hay en la cabina y no olvides que tienes que ser rápido porque no hay mucho tiempo. Cuando **Billy** llegue al vagón de cola, introduce la tarjeta en el mecanismo del freno de mano y después el código. Tan sólo tienes que pulsar los números para que sumen la cantidad indicada, que tiene un patrón aleatorio (por ejemplo: si es 81, pulsa 8 nueve veces y 9 una vez, con 36 pulsa 3 nueve veces y 9 una vez). Cuando actives los frenos comenzará una secuencia, y cuando termine te encontrarás

en un complejo de investigación de **Umbrella**.

## INSTALACIONES DE FORMACIÓN

El tren se ha estrellado. Recoge todos los **items** que puedas, o al menos los más importantes y abandona el sótano. Avanza por el alcantarillado hasta alcanzar una escalerilla para acceder al vestíbulo principal de la mansión. Aprovecha para guardar partida y pasa por la puerta junto a la máquina de escribir. Liquidada dos zombis para salir por el otro extremo del comedor. Estarás en un pasillo, ve a la derecha y entrarás en un almacén con dos zombis más. Cuando termines con ellos recoge la **ESTATUA NEGRA**, un **TANQUE DE GASOLINA** y una **ESCOPEA**, mucho más útil que el rifle. Regresa al vestíbulo principal. Es hora de ▶



## S U P E R J U G U Í



► subir por la escalinata. Sigue el corredor hacia la izquierda y entra por la primera puerta que encuentres. En esta sala coge primero las notas sobre la mesita, toma nota del código «8:15» para más tarde. De la cómoda toma la **PALANCA DEL CIGÜEÑAL** y abandona corriendo el lugar para evitar a los cuervos. Después, entra por la puerta doble junto a la estatua. En uno de los bancos hay una nota sobre **Umbrella**. Sólo hay otra puerta abierta que conduce a un pasillo. Acaba con dos zombis y pasa por la primera puerta que encuentres. Has llegado a la biblioteca. Aquí hallarás el



mapa de las Instalaciones de Formación, el **MICROFILM A** (que puedes dejarlo por el momento) y **CINTA DE MÁQUINA DE ESCRIBIR**. En el otro lado de la sala hay un elevador. Asegúrate de que **Rebecca** lleva la escopeta, y haz que **Billy** utilice la palanca para subir a la chica. Cuando ella esté arriba prepárate para luchar contra un nuevo tipo de enemigo, un insecto gigante. Ábrete camino y coge munición. Abandona la Sala del Reloj para salir al exterior. Corre para esquivar a los cuervos, puedes recoger **HIERBAS ROJAS** y **VERDES**. Avanza recto y pasa por la puerta oxidada a una sala enorme. Busca una escalera y desciende. La puerta al final del pasillo conduce al Vestíbulo Principal. Reúnete con **Billy**, si puedes, graba partida. Regresa a la puerta que acaba de abrir **Rebecca**, la segunda entrada del pasillo lleva a una sala con dos insectos, un **LANZAGRANADAS**, la **ESTATUA BLANCA** y munición. Finalmente sube arriba y con **Billy** pon en funcionamiento la máquina para liar la cadena. Antes asegúrate de que **Billy** lleva encima

el arsenal pesado y después utiliza a **Rebecca** para recoger el objeto que había bajo la jaula, la **LLAVE DE LAS INSTALACIONES**. Un **CIEMPIÉS** gigante tomará a la chica. Para terminar, observa que se para en dos lugares. Cuando esté quieto sitúate en un lateral y dispara, primero con el lanzagranadas y después con la escopeta hasta liberar a **Rebecca**. Regresa al Vestíbulo Principal y en la planta baja entra en el comedor. Abre la puerta roja con la Llave para pasar a la cocina. Aquí recoge la **BOTELLA VACÍA** (combinada con gasoli-




na será un cóctel *molotov*) y **MEZCLA MÁS LÍQUIDA** para recargar el mechero de **Billy**. Vuelve al Vestíbulo y dirige tus pasos a la sala de reuniones (frente a la estatua). Desde aquí accede al pasillo por la puerta de la derecha y al final hallarás otra puerta roja. Entra en el estudio. Pasa por encima de la mesa y sitúa a **Rebecca** junto al interruptor de la luz. Empuja con **Billy** la mesa, para que después la chica la coloque debajo del ciervo. Sube a la mesa y recoge la **AGUJA DE HIERRO**. No olvides tomar la munición de la sala y regresa al pasillo para ir a la biblioteca por la puerta doble. A la derecha, junto al **Microfilm A**, enciende una vela con el mechero. Se abrirá la puerta, acaba con dos zombis. Toma las **GRANADAS** y sube a la otra zona.

Mueve la última estantería para coger el **LIBRO DEL BIEN**. Examínalo y obtendrás las **ALAS DE ÁNGEL**. Vuelve al Vestíbulo Principal, pero sin olvidarte del **Microfilm A**, si no lo había cogido antes. Deja a **Rebecca** aquí y conduce a **Billy** (con la Aguja de Hierro) hacia la sala del Ciempiés. Desde aquí sigue por el exterior hasta la Sala del Reloj. Usa la Aguja en el reloj mueve las manillas para que indiquen las «8:15» (Minutero en III y la manilla de las horas en VIII, en números romanos). Se abrirán dos puertas en el edificio. Ve a buscar a **Rebecca** y entra por

**Billy** en el banco «0» y a **Rebecca** en el «A». Después activa rápidamente el interruptor que hay frente a cada personaje en orden, primero «0» y segundo «A». Si lo has hecho bien verás una secuencia en la que las puertas guardadas por armaduras se abren. Hay una en esta sala, entra y acaba con dos zombis. La primera puerta que encuentres te llevará a un tablero gigante de ajedrez. No toques ninguna pieza para que no salga gas. Observa el tablero que hay en el escritorio porque tendrás que colocar el rey blanco en el suelo en la misma posición.

Cuando lo hayas hecho aparecerá un libro bajo el tablero pequeño. Examínalo y tendrás el **ALA NEGRA**. Antes de salir coge las **GRANADAS DE NAPALM** y Cinta para la máquina de escribir. Sin abandonar el pasillo inspecciona la última puerta, y ya en la enfermería recoge dos **HIERBAS AZULES** y una **SUSTANCIA QUÍMICA** de una que **Rebecca** incorporará a su maletín. Finalmente dirígete hacia la estatua en el Vestíbulo Principal. Combina las Estatuas con las alas de su color correspondiente y colócalas para igualar las balanzas. Se abrirá la puerta hacia el Sótano.





# RESIDENT EVIL ZERO



## EL SÓTANO:

Desciende con un personaje y llévalo hasta la última puerta del pasillo de las arañas. Repite la operación con el segundo personaje, para que sufran el menor daño posible. Una vez estén en sitio seguro puedes aprovechar para grabar partida y coger el MAPA DEL SÓTANO. Ve a la siguiente sala, en una esquina hay un conducto de ventilación. Impulsa a **Rebecca** y aparecerá en una sórdida sala de torturas. Hay una puerta cerrada y en el suelo una nota que indica que para salir hay que poner el generador a 70. Este se encuentra en el otro extremo. Activa los interruptores del panel en el siguiente orden, ARRIBA, ARRIBA, ABAJO, ARRIBA, ARRIBA. Se abrirá la puerta de esta sala, la del pasillo de las arañas y el vapor de la Sala de Calderas desaparecerá. Tras la secuencia, la acción pasa a **Billy**. Tiene que regresar a toda velocidad al Vestíbulo Principal de las Instalaciones de



Formación. Pero de camino puedes entrar en la puerta que se acaba de abrir en el pasillo de las arañas para conseguir MUNICIÓN. Una vez en el Vestíbulo ve al Comedor (puerta junto a la máquina de escribir). Avanza y cuando llegues al pasillo ve hacia la izquierda. Baja dos secciones de escaleras y llegarás a una puerta. Cuando la traspases consulta el mapa, sigue recto esquivando los monos asesinos y al llegar a una puerta gira hacia la derecha, ahí está la entrada para salvar a **Rebecca**. Tras una serie de secuencias de vídeo, graba partida. Después sal para enfrentarte a los monos y recolectar los objetos de valor de la sala. Finalmente, entra por la puerta junto a la que te condujo a **Rebecca**. Ahora vas a entrar en un pasillo dominado por arañas, así que conduce a los personajes de uno en uno. En medio del corredor hay una puerta roja, tras ella te esperan dos insectos gigantes que guardan la LLAVE DE LA TAQUILLA. Después vuelve al pasillo hasta encontrar la puerta doble del final. Tras pasar por ella sube las escaleras a la Sala de Control. Cuando

**Rebecca** y **Billy** estén juntos otra vez inspecciona la sala, hay munición para escopeta y balas para el *Magnum*. Utiliza la Llave en la taquilla para obtener un maletín, se abre con la combinación «385». Dentro encontrarás piezas para mejorar la pistola de **Rebecca**. Ahora es necesario separar a los protagonistas, deja a la chica en la Sala de Control mientras **Billy** baja por las escaleras y va hacia la



derecha para encontrar el camino bloqueado por unas rejas. Cambia a **Rebecca** y en el panel de mandos activa el botón Izquierdo (L) y el del Centro. Haz que **Billy** avance, cogiendo las granadas de ácido y continúa hasta hallar otra reja. Con **Rebecca** pulsa el botón del Centro. Ahora **Billy** puede alcanzar el botón rojo y pulsarlo. Termina con los dos *Hunters* (utiliza munición pesada) y coge la LLAVE DE LAS INSTALACIONES (llave del agua). Ahora tienes que regresar a la sala donde liquidaste a los tres monos asesinos. Observa las figuras que hay en el centro. Tienes que encenderlas en el siguiente orden con el mechero, Ciervo, Lobo, Caballo, Puma, Serpiente y Águila. La reja de esta sala

abre paso a un nuevo pasillo. Tras la primera puerta puedes coger el PRINCIPIO DE UNIDAD y BOTELLAS VACÍAS. En la sala del fondo hay dos zombis y unas Notas. Después encamina tus pasos al Vestíbulo Principal de las Instalaciones de Formación. Ahora tienes que dirigirte a la habitación donde encontraste el lanzagranadas, la que tenía estatuas y una puerta azul. Abre dicha puerta con la Llave

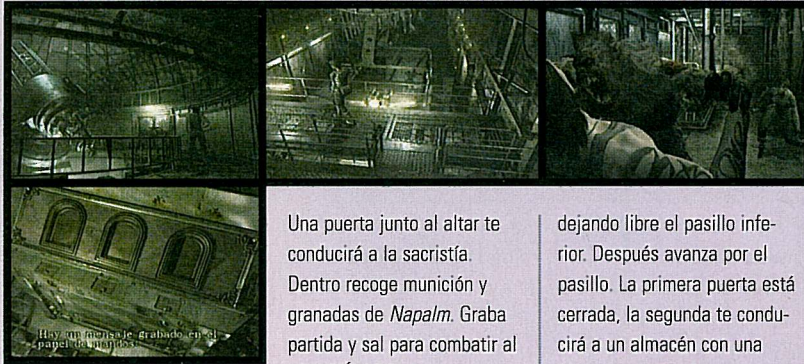
del agua. Deja a **Billy** solo y pasa con **Rebecca**, al otro lado entra por la primera entrada a su derecha. Inspecciona la sala y verás un zombi, esquivale y coge el objeto que hay en una estantería detrás de él, la PALANCA DEL TORNO. Reúnete con **Billy**, y ya en equipo vuelve al pasillo tras la puerta azul. Avanza y entra por la segunda puerta que encuentres, llegarás a un bar abandonado. Toca el piano con **Billy** para revelar una sala secreta. Entra con **Rebecca** en el almacén y toma munición de la *Magnum*, botellas vacías y una BATERÍA. La puerta se cerrará y será necesario que **Billy** se luzca de nuevo al piano para rescatar a su com-



pañera. Ahora dale la Palanca del Torno a **Billy**, que dejará sola a **Rebecca** para entrar por la última puerta del pasillo. Al otro lado, sigue el corredor a la derecha de la pantalla. Entra por la puerta y utiliza la Palanca en el torno para coger la placa del PRINCIPIO DE OBEDIENCIA. Regresa al pasillo, en él hay otra puerta que conduce a una sala repleta de *items*. Finalmente regresa al Vestíbulo Principal y sal al exterior por la puerta de las armaduras frente a la escalinata. Ya fuera, ve hacia la derecha, verás una estructura metálica y cerca de ella un hueco donde puedes colocar la Batería. Utiliza el ascensor y con **Billy** empuja la caja hasta dejarla bajo la columna con un objeto brillante en su parte superior. Sube a la caja y coge el PRINCIPIO DE LA DISCIPLINA. Ahora asegúrate de llevar los tres PRINCIPIOS y ve a la sala donde acabaste con el Ciempiés. Pero hazlo de uno en uno para esquivar mejor a los insectos. Después pasa por la puerta de las armaduras al ▶



## S I P E R G U Í



▶ Observatorio. Desciende por una escalerilla e introduce las placas en sus huecos correspondientes. Se abrirá la otra puerta. Antes de salir por ella, regresa a las Instalaciones de Formación para recoger el Gancho (que utilizaste en el tren). Finalmente, dirígete al Laboratorio.

### LABORATORIO

Atraviesa el puente y entra con **Rebecca** en un pequeño edificio a la derecha de la Iglesia. Sitúala sobre la baldosa que activa un mecanismo. Conduce a **Billy** a la entrada principal y entra en la Iglesia.




Una puerta junto al altar te conducirá a la sacristía. Dentro recoge munición y granadas de **Napalm**. Graba partida y sal para combatir al **MURCIÉLAGO** gigante.

Equipa el lanzagranadas con el **Napalm** y ataca a la bestia cuando se lance contra ti. Al terminar con ella intenta salir de la Iglesia y verás el agujero que ha dejado tu enemigo en el techo. Utiliza el Gancho para subir. Ya en el techo baja por la escalerilla y levanta la palanca para activar el ascensor. Abre la puerta de la verja y réunete con **Rebecca** para descender por el ascensor. Abajo sólo podrás entrar a la biblioteca. Inspecciona el lugar, hay una Máquina de Escribir. En el otro extremo verás un hueco en el techo, usa el Gancho para subir. En esta sala, primero coge el Tanque de Gasolina y, en una estantería junto al zombi, una botella. Liquidá a esta sanguijuela humana con cócteles **molotov** y coge notas, el **MAPA DEL LABORATORIO** y sobre todo la **CÁPSULA PARA SANGUIJUELAS**. Por ahora puedes dejar aquí el Gancho. Sal por la puerta y activa el botón que hay en la pared. Una sección se levantará

dejando libre el pasillo inferior. Después avanza por el pasillo. La primera puerta está cerrada, la segunda te conducirá a un almacén con una Máquina de Escribir y diversos objetos. Tras la tercera hallarás munición para escopeta, algunas notas, una pequeña cámara repleta de gas y una puerta doble. Entra por esta última, acaba con los zombies y podrás coger un **Spray** de primeros auxilios. También hay unas notas, una puerta verde con el busto de **Marcus** y el montacargas. Utilízalo para enviar a **Rebecca** la cápsula de sanguijuelas y algunos cócteles **molotov**. Lleva a la chica junto al montacargas (al lado de la Máquina de Escribir) y después sal al pasillo. Verás una especie de bombona roja, examínala y al incorporarla a tu inventario obtendrás un **AGENTE CORROSIVO**. Ahora combina este agente con la ápsula para sanguijuelas y conseguirás el **AMULETO NEGRO**. Al final del corredor abre la puerta azul con el Amuleto Negro. En el Estudio recoge la **BOBINA DE ENTRADA** en la estantería junto al esqueleto. Sal por la otra puerta y en la siguiente habitación coge el **AMULETO VERDE** de la estatua. Regresa a la biblioteca para enviarle el Amuleto a **Billy** por el montacargas. Con el chico abre la puerta verde y coge el **AGENTE ESTERILIZADOR**. Después regresa a la habitación con la

cámara de gas, utiliza el Agente en la bomba y entra en el habitáculo para tomar la **LLAVE HAB. CULTIVO**. Finalmente sal al pasillo principal y entra por la puerta que puedes abrir con esta Llave. En esta sala acaba con dos **Hunters** y recoge la **ESFERA** que hay al fondo. Envíasela a **Rebecca** por el montacargas. Después dirígete con ella fuera de la Biblioteca y utiliza


Entrada y Salida en la maquinaria. Una vez realizada esta operación dirige a los dos personajes a la cabina del teleférico. Tras una escena, vuelve a subir con **Rebecca** a la sala de control y coloca la Bobina de Salida. Finalmente, entra en el teleférico. Aquí hay un cadáver que tiene un **MAGNUM**, cógelo y pon en marcha el mecanismo del teleférico.



la Esfera en la puerta con combinación. Introduce la siguiente clave: 4, 8, 6, 3 y entra por la puerta. Después cambia a **Billy**, primero recoge el Gancho y después condúcele a la habitación con el suelo metálico y con una Máquina de Escribir, es la segunda puerta en el pasillo del pasillo principal superior. Vuelve con **Rebecca** y busca una palanca en la pared, al tirar de ella la escalera se colocará junto a **Billy** que podrá reunirse con la chica. Antes de continuar asegúrate de que **Rebecca** tiene munición para la **Magnum**, y de coger la **BOBINA DE SALIDA** junto al teleférico. Ahora busca un hueco en el techo, utiliza el gancho y estarás en la sala de control del teleférico. Introduce las Bobinas de

### LA FÁBRICA


Cuando llegues a esta zona sube las escaleras hasta el final. Entra por la puerta y en esta sala utiliza el elevador. Sigue la pasarela, pasa una puerta y al final del pasillo encontrarás la **LLAVE DE LA FÁBRICA** (Llave de arriba). Inspecciona los monitores y después sube por el elevador. Tras la puerta de esta sala hay





6 5

# RESIDENT EVIL ZERO



una habitación para grabar partida. Aquí coge munición y el **PLANO DE LA FÁBRICA**. En el panel de mandos utiliza la Llave de arriba y comprobarás como en la otra sala se ha activado una plataforma. Ve hacia ella y desciende. Ya abajo, inspecciona los pasillos para ver un objeto brillante es la **LLAVE DEL ASCENSOR**. Cógela y atraviesa la plataforma para llegar al ascensor. Utiliza la Llave en el dispositivo con las dos luces amarillas y el prototipo de **Tyrant** aparecerá. Sitúate siempre detrás suyo, cuando le alcances con un disparo espera, porque será invulnerable por un período. Repite la operación varias veces hasta terminar con él. Después sube al ascensor, tú te encuentras en el nivel 3. El nivel 1 te llevará al lugar donde se estrelló el tren y por lo tanto a las Instalaciones de Formación, el 2 al lugar donde te dejó el teleférico en la Fábrica y el 4 hacia nuestro siguiente destino. Es un buen momento para reorganizar los *items* y situarlos cerca del ascensor para después ir al nivel 4.

## PLANTA DE RESIDUOS

Pasa por la puerta doble y entra en la sala de control con una Máquina de Escribir. Aprovecha para guardar partida y seguidamente examina el panel de puntos rojos. Vamos a dividir el panel como si fuera un tablero de 4 columnas y 7

filas. Pues los puntos que hay que activar son las siguientes coordenadas (2,2), (3,5) y (1,6). Ahora que has suministrado energía a toda la planta dirige tus pasos toma hacia el elevador. Nada más descender te esperan tres zombis. Líquídalos y continúa hasta la siguiente sala. Te espera una sanguijuela humana, utiliza cócteles *molotov* y toma nota de la puerta sin pomo. En la sala del billar toma el **PLANO DE LA PLANTA DE RESIDUOS** y **BOTELLAS VACÍAS**. Después baja por las escaleras, encontrarás un toro para transportar palés sin batería, y en una zona junto a él un objeto que no puedes alcanzar hasta que no lo pongas en funcionamien-

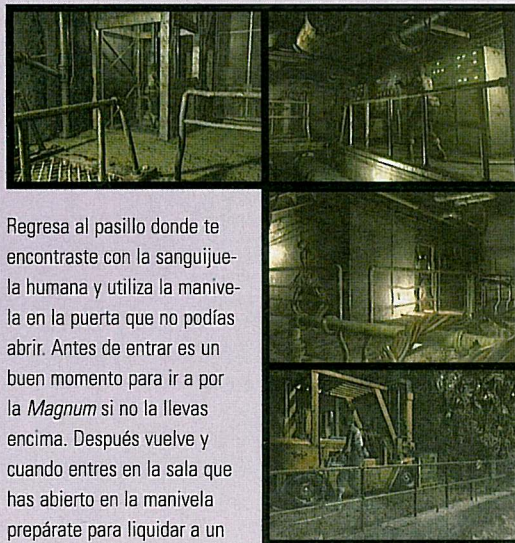


to. También hay **HIERBA VERDE** y **ROJA** para combinar. Después, sal por la puerta a una estancia con un foso. Al otro lado se ve una manija a la que no puedes acceder. También hay munición para escopeta. Entra por la otra puerta, continúa por la pasarela metálica y entra en la siguiente zona para reunirse finalmente con **Billy**. Regresa a la sala con el foso vacío. Aquí hay que resolver un *puzzle*. Si te equivocas sal de la

habitación y comienza de nuevo. Primero, coloca a **Rebecca** en el panel de control al que conduce la escalera central y desciende con **Billy** a la piscina. Ahora vamos a enumerar las cajas: la **CAJA Nº1** será la más cercana a la escalerilla, la **CAJA Nº 2** la marrón junto a la anterior, y la **CAJA Nº 3** será la gris. En primer lugar salta encima de la **CAJA Nº 3** y empújala hacia la derecha de la pantalla. Haz que **Rebecca** rote la verja a la derecha (Rot. D). Después empuja la **CAJA Nº 1** para colocarla junto a la cuarta caja (la marrón que no es necesario mover). Ahora salta sobre las dos cajas marrones y empuja la **CAJA Nº 3** (color gris) para pegarla junto a la pared del



fondo, contraria a donde están las dos cajas juntas. Entonces empuja la **CAJA Nº 2** hacia la escalerilla y después continúa hasta pegarla a la **CAJA Nº 1**. Salta sobre las cajas y haz que **Rebecca** gire la verja hacia la izquierda (Rot. I). Sitúa a **Billy** en el hueco tras la **CAJA Nº 2** y empújala hacia la izquierda de la pantalla. Ahora **Rebecca** tiene que girar la verja otra vez hacia la izquierda y finalmente puedes colocar la **CAJA Nº 2** para que quede en fila con las otras dos. Sal del foso y con **Rebecca** llénalo de agua. Las cajas han formado un puente y puedes pasar al otro lado para cojer la manivela (**PALANCA**).



Regresa al pasillo donde te encontraste con la sanguijuela humana y utiliza la manivela en la puerta que no podías abrir. Antes de entrar es un buen momento para ir a por la **Magnum** si no la llevas encima. Después vuelve y cuando entres en la sala que has abierto en la manivela prepárate para liquidar a un buen número de zombis, equipa a los dos personajes con sus pistolas. Sube por la escalerilla que hay en una de las paredes, arriba ten cuidado pues hay un zombi. Coge unas notas y examina la bombona roja para incorporar una **SUSTANCIA QUÍMICA ROJA** a tu botiquín. Baja por la escalerilla e introdúctete por la segunda puerta de esta sala. Escopeta en mano prepárate para luchar contra dos **Hunters**. Este pasillo te conducirá a una habitación segura donde puedes grabar partida y recoger algunos *items* de valor. Graba partida porque ahora vas a tener un nuevo enfrentamiento con **Tyrant**. Sal por la otra puerta de la sala y avanza rápido por el pasillo para evitar a las sanguijuelas. Pasarás por otro corredor para llegar a una sala con una pasarela metálica y un elevador. Antes




de utilizar este último acaba con los zombis para después recoger unas notas y munición para la escopeta. Asegúrate de que **Rebecca** tiene el **Magnum** y **Billy** la Escopeta y desciende con los dos en el elevador. Al llegar abajo avanza por el corredor y el prototipo de **Tyrant** aparecerá. Lo más complicado en esta batalla será controlar a ambos personajes. En primer lugar asegúrate de que esté en modo **SOLO**, y ve alejándolos de la bestia. Nada más comenzar la lucha puedes aprovechar para asestarle tres disparos con el **Magnum**. Cuando hayas terminado con él pulsa el botón al ▶




# SUPERGUÍAS

## RESIDENT EVIL ZERO



► final del pasillo para activar la escalerilla. Sube y recoge la **PLACA BASE**. Regresa al elevador y vuelve a subir. Una vez arriba busca el panel de control del transportador y utiliza en él la Placa Base para restaurar la corriente del transportador. Acerca a **Rebecca** a la ventana y examina el transportador para que se suba. Cuando llegues a la Sala de Control gira la palanca que hay bajo un monitor, se abrirá la compuerta del embalse. En esta estancia hay GRANADAS. Pasa el control a **Billy** y dirígete hacia la sala donde luchaste contra **Tyrant**. Hay una puerta que da a un pasillo con la alambrada rota, avanza y aparecerá una rana gigante. Ignórala y continúa hasta llegar a una puerta. Al otro lado te esperan dos zombis. Recoge

munición para la escopeta. Hay dos puertas, la de madera no se puede abrir por ahora, así que ve hacia la otra. Entrarás en una sala con cápsulas. Encima de un estante está la batería pero no puedes alcanzarla por el momento. Sube las escaleras y elimina al insecto. Puedes




recoger GRANADAS. Ahora cambia a **Rebecca** y entra en la sala donde está **Billy**. Con la chica examina la bombona azul para incorporar **SUSTANCIA QUÍMICA AZUL** a tu botiquín, al mezclarse con la roja obtendrás **ÁCIDO SULFÚRICO**. Después toma un bote con **AGUAS INDUSTRIALES** y combínalas con el Ácido Sulfúrico para conseguir la **MEZCLA PARA LA BATERÍA**.

Finalmente acude a la sala con las cápsulas para ayudar a **Rebecca** a coger la **BATERÍA**. Combina esta última con la Mezcla y regresa a la sala con el toro para transportar palés. Como la habitación se llena de insectos, el mejor camino será subir las escaleras y arriba abrir la puerta que todavía permanece cerrada. Cuando llegues al toro, instala la Batería. Sube a **Rebecca** en la caja y activa el botón para elevarla y que coja la **TARJETA**. Ahora ha llegado el momento de organizar el

inventario. **Billy** debería llevar el Lanzgranadas, la Escopeta y munición, **Rebecca** la **Magnum**, Cócteles Molotov y munición si todavía le queda, así como **items** para recuperar la energía de ambos. Si no has subido en el ascensor principal al Nivel 2, hazlo porque junto a la puerta hay **MUNICIÓN PARA MAGNUM**, para la pistola y una **HIERBA ROJA** y otra **VERDE**. Ahora

consulta el mapa y dirígete hasta la planta S9 de la *Treatment Plant*, hasta la puerta de madera que no has abierto todavía. Utiliza la Tarjeta y prepárate para luchar contra la madre de todas las sanguijuelas. Al entrar por la puerta, sigue el pasillo y coge munición para la **Magnum**, pasa a la siguiente sala y comienza el combate. Dispón a los dos personajes en Modo Solo, con **Rebecca** atácale con la **Magnum**, si en algún momento coge a **Billy** lánzale cócteles *molotov* (en ningún momento te olvides de tu compañero) y a él mantenle disparando con el Lanzgranadas. Cuando termines con el bicho coge las dos **LLAVES DEL EJE** y **MUNICIÓN** para la **Magnum**. Para abrir la siguiente puerta, coloca a cada uno de los personajes en un panel, en el izquierdo inserta la Llave Dorada y en el derecho la Plateada. Detrás de la puerta hay una sala para grabar partida, así que no dejes pasar esta oportunidad porque en cuanto subas al ascensor



comenzará la batalla final. Equipa a **Billy** con la Escopeta y a **Rebecca** con la **Magnum** y el Lanzgranadas, munición y objetos para recuperar energía. Sube al ascensor y lucha contra el último enemigo. En primer lugar dispara a la sanguijuela, ayudando cuando lo necesite a tu compañero (no olvides que hay un límite de tiempo). Pasado este nivel, tendrás que distraer al sanguinario bicho para que **Rebecca** haga su trabajo, así que será mejor que **Billy** tenga el Lanzgranadas en su poder. Cuando **Rebecca** accione la última válvula habrá terminado la aventura de **Resident Evil Zero**. ■



## SECRETOS

Dependiendo del *ranking* obtenido al finalizar la aventura, el juego nos dará una determinada recompensa.

- **RANKING D:** Terminar el juego sin límite de tiempo. Llave del armario y *Leech Hunter*.
- **RANKING C:** Terminar el juego en 9 horas. Llave del armario y *Leech Hunter*.
- **RANKING B:** Terminar el juego en 7 horas. Llave del armario y *Leech Hunter*.

- **RANKING A:** Terminar el juego en 5 horas. Llave del armario, *Leech Hunter* y Ametralladora.
  - **RANKING S:** Terminar el juego en 3 horas y 30 minutos. Llave del armario, *Leech Hunter*, Ametralladora y Lanzacohetes.
- El juego *Leech Hunter* también ofrece una serie de recompensas:
- **E:** 1-29 sanguijuelas. Ametralladora.
  - **D:** 30-59 sanguijuelas. Munición pistola infinita.
  - **C:** 60-89 sanguijuelas. Munición escopeta infinita.
  - **B:** 90-99 sanguijuelas. La *Magnum* aparece en el tren.
  - **A:** 100 sanguijuelas. Todas las armas con munición infinita.



# SUPERJUEGOS



## CONÉCTATE A SUPER JUEGOS CON SLAZENGER

No dejes pasar esta extraordinaria oferta. Suscríbete a Super Juegos y recibirás esta fantástica bolsa de deportes SLAZENGER, con la que podrás llevarte casi todo contigo a todas partes.

Consigue 11 números y la bolsa de deportes SLAZENGER por sólo 27,50 €

SUSCRÍBETE • SUSCRÍBETE • SUSCRÍBETE • SUSCRÍBETE • SUSCRÍBETE • SUSCRÍBETE

✓ Sí, deseo suscribirme a la revista Super Juegos

- Por un año (11 números) con el 20% de descuento al precio de 22,00 €  
 Por un año (11 números) con la bolsa de deportes Slazenger de regalo al precio de 27,50 €

■ Precios extranjero por vía aérea: Europa: 45,00 € . Resto Países: 51,00 €

APELLIDOS: ..... NOMBRE: .....

DIRECCION: .....

POBLACION: ..... C. P.: .....

PROVINCIA: ..... TELEFONO: .....

Forma de Pago:

- Adjunto cheque nominativo a Ediciones Reunidas, S.A. C/ O'Donnell, 12. 28009 Madrid  
 Giro Postal nº ..... (indicando en el apartado "Texto": suscripción REVISTA SUPERJUEGOS.)  
 Domiciliación Bancaria: Banco ...../ Sucursal ...../ DC ...../ Cuenta ...../

Tarjeta de Crédito nº ...../ Títular: .....

Fecha caducidad ...../ Firma titular (imprescindible): .....

ENVIAR ESTE CUPON A EDICIONES REUNIDAS S.A., REVISTA SUPERJUEGOS DEPARTAMENTO DE SUSCRIPCIONES, C/O'DONNELL, 12. 28009 MADRID.

Teléfonos departamento suscripciones: (91) 586 33 53/51 de 9 a 14 horas. Fax: (91) 586 33 52. E-mail: suscripciones@grupozeta.es

Usted tiene derecho a acceder a la información que le concierne, recopilada en nuestro fichero de datos, y cancelarla o rectificarla si es errónea.

A través de nuestra empresa podría recibir información comercial de su interés. Si usted no desea recibirla, le rogamos que nos lo comunique. Oferta válida hasta fin de existencias.

## S U P E R J U G U Í



# STAR WARS BOUNTY HUNTER

Jango Fett, el cazador de recompensas más famoso y temerario de la galaxia, debe cumplir una arriesgada misión encargada por el Conde Dooku

## CAPÍTULO 1:

### MEEKO, VIVO O MUERTO.

#### Arena

Equipamiento inicial: Puños, *blasters*, escáner de ID, cuerda de látigo, lanzador de dardos.

#### Recompensas: 5

Al comenzar el nivel, **Jango** se encuentra atrapado en un recinto rodeado por barreras de energía. Para eliminar al **Borhek** dispárale y esquiva sus embestidas para que se precipite contra esas barreras. Cuando acabes con él se abrirá un pasaje. Usa el soplete, sube al ascensor y pulsa el interruptor. Vuelve a la arena y déjate caer por el agujero. Avanza y dirígete al

pequeño pasadizo por el que tendrás que ir agachado. Usa de nuevo el soplete para cortar la verja. Esta parte es una especie de Tutorial, simplemente sigue las instrucciones para continuar.

Llegarás a un pasillo con varias salas a los lados. En los vestuarios hallarás enemigos y objetos útiles. Sube al ascensor hasta el *checkpoint*. Cuando llegues a una puerta cerrada con una barrera de energía, dispara al barril para hacerla saltar por los aires. Sube por la plataforma que está sobre la puerta de entrada. Llegarás a una sala con dos animales en una jaula. Acaba con

ellos y luego baja. Introdúctete por el conducto de ventilación de la siguiente habitación. En la galería de tiro, acaba con los enemigos y localiza un barril en una plataforma elevada.

Dispara y se abrirá la puerta superior. Sube y salta hasta el siguiente saliente. En la nueva zona tendrás que esperar a que aparezca el cuidador de la bestia enjaulada y luego introducirte por donde él ha entrado. Avanza hasta el final de la fase.

#### Mercader remando

Equipamiento inicial: Puños, *blasters*, escáner de ID, cuerda de látigo, lanzador de dardos.

#### Recompensas: 10

Sigue a tu acompañante hasta que llegues a la guarida donde se reúnen los delincuentes. Cuando acabes con ellos, entra en la sala y sube por el ascensor roto. Utiliza el soplete en la verja. Avanza por el pasaje hasta la siguiente zona. Utiliza el panel para abrir la siguiente puerta. Sigue avanzando por la zona. Ten cuidado porque no dejarán de aparecer enemigos. Introdúctete por la tubería y deslízate. Cuando caigas llegarás a otra parte de las calles. El ascensor no funciona, así que tendrás que escalar por la caja. Sigue avanzando de plataforma en

plataforma teniendo cuidado con los enemigos que disparan desde lejos. Sigue por la única puerta abierta. En la siguiente zona la puerta de salida no funciona. Deberás utilizar el soplete y seguir por el túnel. Al final tendrá lugar una escena y, acto seguido, contarás con la mochila propulsora característica de **Jango**. También podrás utilizar el lanzallamas. Así pues, ahora tendrás acceso a plataformas mucho más elevadas. En este momento dará comienzo una persecución entre el protagonista y su objetivo, **Meeko**, que va montado en un *speeder*. Para localizarle, vuela hasta la

# SW: BOUNTY HUNTER

zona de las dos torres y sube a la plataforma más elevada que hay sobre ellas. **Meeko** emprenderá la huida. Síguelo por las plataformas hasta llegar a una zona con tuberías. Sube a la que está pegada a la pared y avanza por ella. Baja y continúa la persecución. Llegarás al comienzo de la fase. Derriba la verja con el soplete y asciende siguiendo la tubería. Después, déjate caer. Verás una abertura al final. Utiliza el propulsor para atravesarlo y llegarás a un nuevo descenso. Otra vez un agujero y por fin el último descenso. Al final del mismo deberás cruzar un gran abismo. **Meeko** se estrellará. Ahora entra por la puerta con llamas para acabar esta fase.

## Base embarque

**Equipamiento inicial:** Puños, *blasters*, escáner de ID, cuerda de látigo, lanzador de dardos, mochila propulsora, lanzallamas.

**Recompensas:** 10

La cinta transportadora que aparece en la secuencia de introducción es tu primer destino. Para llegar a ella tendrás que saltar sobre los *búnker* desde los que se te dispara. Cuando llegues, sigue la cinta hasta el final. Para continuar avanzando, tendrás que disparar al barril explosivo cuando pase cerca del campo de fuerza. Llegarás a una gran sala con muchos enemigos y cintas



transportadoras. Para abandonar esta zona tienes que emplear la misma estrategia que antes: hacer saltar por los aires la barrera de fuerza con un barril explosivo. En la siguiente zona, cruza por las cintas hasta que veas que uno de los mecanismos que te impiden disparar a los barriles no está funcionando. Aprovechalo para abrir el campo de fuerza. Avanza y en la sala que sigue deberás llegar saltando a la cinta más elevada, desde la cual podrás continuar avanzando.



Llegarás a un área abierta con una gran nave. Tendrás que destruir los cañones que te disparan. Cuando lo hayas hecho la nave caerá. **Meeko** saldrá de ella y por fin podrás atraparlo.

## CAPÍTULO 2: BAJOS FONDOS, ALTOS VUELOS

### Dto. Entretenimiento

**Equipamiento inicial:** Puños, *blasters*, escáner de ID, cuerda de látigo, lanzador de dardos, mochila propulsora, lanzallamas.

**Recompensas:** 15

Avanza atravesando las puertas que te encuentres y

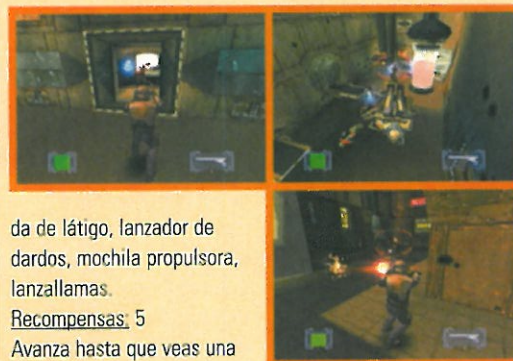
bajando las rampas. Al final encontrarás un rifle. Sal a la plaza principal y rodéala por completo hasta que llegues al final. Vuelve sobre tus pasos hacia el lugar por el cual entraste en la zona.

Verás una puerta al lado de una señal naranja. Atraviésala y sube. Sigue por el puente. El segundo puente que atraveses te llevará a una torre circular. Para continuar deberás descender esa torre. Hay dos maneras: una puerta verde que conduce a una sucesión de rampas o

una escalera de espiral en el centro de la estructura. Cuando estés abajo localiza el almacén. Una vez dentro tendrás que tirar abajo una verja con el soplete para avanzar. Después sube por las rampas. Llegarás a una zona de callejones. Con ayuda del propulsor encármate al balcón y después al siguiente edificio. Desciende por las rampas y sigue avanzando hasta entrar en el bar. Coge el ascensor y captura a **Jervis** vivo.

### Distrito Industrial

**Equipamiento inicial:** Puños, *blasters*, escáner de ID, cuer-



da de látigo, lanzador de dardos, mochila propulsora, lanzallamas.

**Recompensas:** 5

Avanza hasta que veas una escalera. Sube por ella y luego continúa por los dos pasajes. Llegarás a un interruptor. Actívalo para que se abra una puerta a nivel de suelo. Entra por ella y alcanza el pasaje superior. Presiona el botón para que descienda la carga. Avanza por los contenedores. Verás otro interruptor que tienes que activar para que comiencen a moverse. Salta de uno a otro hasta llegar al otro lado. Ve por cualquiera de las tres tuberías. Entre la tubería del centro y la de la derecha verás la escalera por la que tienes que ascender. Cuando llegues a la siguiente zona escala o utiliza el propulsor para llegar a la parte superior. En una pequeña habitación encontrarás la puerta por la que seguir adelante. Sigue por el pasillo. Llegarás a la sala de la congelación en carbono. Alcanza las plataformas que rodean la zona. Al final te espera el enfrentamiento contra **Montross**. No es muy complicado, simplemente tenle en el punto de mira, dispara continuamente y esquiva sus disparos.


### Ciudad Superior

**Equipamiento inicial:** Puños, *blasters*, escáner de

ID, cuerda de látigo, lanzador de dardos, mochila propulsora, lanzallamas, granadas térmicas.

**Recompensas:** 5

Tu primer objetivo es llegar, desde el edificio en el que te encuentras, al otro que queda a tu izquierda. Para lograrlo, deslízate por la rampa y haz uso de tu propulsor para alcanzarlo. Sigue por el balcón y asciende por la escalera de caracol. Llegarás a otro balcón. Cruza al otro lado. Sube por las escaleras. Avanza por los pasillos hasta llegar a una pequeña habitación. Alcanza el balcón superior y continúa hasta el final. Déjate caer allí. Tendrás que hacer uso de tus granadas para volar el obstáculo que aparece. Llegarás a otra habitación. Usa el soplete para echar ▶



## S P E R G U Í

◀ abajo la verja y poder avanzar. Utiliza el propulsor para ascender hasta llegar a la apertura, descansando en los soportes que encuentres. Sal por la puerta negra. Rodea la torre y verás una rampa. Sube por ella y avanza por la plataforma. Ahora deberás utilizar los vehículos voladores para poder seguir avanzando con tu propulsor. Al final de tanto *speeder* y plataforma verás una puerta. Entra por ella. En la siguiente zona aparecerán enemigos sin parar. Deberás saltar con ayuda del *Jet Pack* en las plataformas que flotan en esta área. Cuando llegues arriba sigue avanzando a través de la puerta. Verás un túnel que avanza por encima de ti. Utiliza el propulsor para llegar a él y sigue adelante. Sube a la plataforma al final del túnel. Sube por las escaleras que encontrarás. Avanza con cuidado por el estrecho camino. Cuando éste termine salta a la derecha. Ahora salta de poste en poste hasta llegar a la habitación del senador. A continuación deberás destruir un gran vehículo de la policía que te atacará. Céntrate en sus

torretas. Usa también las granadas para acabar con los muchos enemigos que aparecerán.

### CAPÍTULO 3: EL ASTEROIDE PRISIÓN Entrar a la fuerza

Equipamiento inicial: Puños, *blasters*, escáner de ID, cuerda de látigo, lanzador de dardos, mochila propulsora, lanzallamas, granadas térmicas, misiles.

Recompensas: 5

Sal del cañón en el que te encuentras. Deberás entrar en la estación de paso, que

Llegarás al interior de un túnel. Sube por las escaleras hasta la plataforma. Una vez allí, sigue por el puente hacia el punto de observación. Vuela hasta la plataforma cerca de las ventanas y usa el soplete en la verja. Activa la puerta en el pasillo. Sube por las rampas y pulsa el interruptor de la sala de control. Vuelve y usa el ascensor para bajar. En la siguiente habitación ve al pasaje superior y entra por una de las dos puertas verdes. Pulsa el siguiente interruptor. Entra por la puerta



Usa de nuevo el soplete para acceder a otra sala de control. Pulsa el botón para que se abra la puerta. Avanza por ella y tira abajo la verja. Llegarás al área de las celdas. Tu siguiente objetivo es llegar al otro lado de la zona, al punto más bajo. Allí se encuentra la celda de **Fust**

### El Estallido

Equipamiento inicial: Puños, *blasters*, escáner de ID, cuerda de látigo, lanzador de dardos, mochila propulsora, lanzallamas, granadas térmicas, misiles.

Recompensas: 10

Sal de donde te encuentras, pero ten cuidado con la torreta que te dispara. Vuela hasta el segundo nivel. Entra por una de las puertas y presiona el interruptor. La puerta inferior se abrirá. Entra por ella. Avanza por el pasillo. Entra en la habitación de la izquierda y sal por la puerta con las luces verdes de la parte superior. Avanza por los pasillos hasta llegar a un *hall*. La puerta de salida se abrirá pasado un tiempo, es la grande de metal del piso inferior. Sigue avanzando por los pasillos hasta la puerta de la derecha. Te encontrarás en una sección de cel-



se encuentra fuertemente protegida. Una vez dentro vuela hasta llegar al interruptor que abre las puertas principales. Sal y utiliza las plataformas de piedra alrededor del cañón para avanzar. La siguiente zona está llena de enemigos. Tu destino es el primer saliente desde abajo. Entra por la puerta y sube por la rampa.

que se ha abierto en el nivel inferior. Presiona el interruptor para abrir la siguiente puerta. Llegarás a un almacén. Para continuar, entra por la puerta con las luces verdes. Llegarás a una sala de control. Pulsa de nuevo un interruptor para que se abra la puerta. Otro almacén y otro botón que debes pulsar para abrirte camino, esta vez cerca de un montón de cajas. Después llegarás a un pasillo con un ascensor al final. Cuando se pare, sal del mismo. Usa el soplete para avanzar hasta el pasillo. Sigue por la puerta del final.




GHINTEE, MEEKO

75541-566

6 5

## SW: BOUNTY HUNTER



zallamas, granadas térmicas, misiles.

**Recompensas:** 5

Primero acaba con los tres droides de seguridad.

Avanza y gira a la izquierda.

das. Avanza hasta el final y verás una escalera por la que llegarás al segundo nivel de esta zona. Haz lo mismo aquí para llegar al tercer nivel, y abandona la zona por la puerta. Sigue por el pasillo. En la siguiente habitación tendrás que salvar un gran abismo. Otro pasillo y una nueva sala. La salida se encuentra en la parte de la derecha en el piso inferior. Tras otra sección de celdas sin pérdida posible, verás una puerta con luces verdes. Entra por ella. Llegarás a una sala con tres puentes. Tienes que llegar al más alejado desde el que te encuentras ahora. La salida se halla a la izquierda. Saldrás al exterior. Comienza a ascender hasta que llegues a una zona abierta. Sigue avanzando por el agujero que han hecho los presos con la máquina. Déjate caer hasta el ascensor. Pulsa el interruptor para ascender. Sal por las puertas. Ahora deberás acabar con todos los guardas de la parte inferior.

### La Huida

**Equipamiento inicial:** Puños, *blasters*, escáner de ID, cuerda de látigo, lanzador de dardos, mochila propulsora, lan-



de corredores llenos de enemigos. El lanzallamas es el arma más útil para acabar con ellos.

Alcanza el ascensor que desciende hasta el hangar. Cuando llegues a esa zona te espera un enfrentamiento contra un droide de seguridad, armado con láser y lanzamisiles. Cuando acabes con él dará por concluida la misión.


### CAPÍTULO 4: UNA ASOCIACIÓN TENSA

#### Expedición selvática

**Equipamiento inicial:**

Puños, *blasters*, escáner de ID, cuerda de látigo, lanzador de dardos, mochila propulsora, lanzallamas, granadas térmicas, misiles, rifle de francotirador.

Avanza hacia el final del claro. Te encontrarás con el primer **Nexu** de la fase. Utiliza los dardos contra él. Entra en su madriguera. Sigue por el barranco. Encontrarás otro **Nexu**. Haz lo mismo que con el anterior y continúa. En la siguiente zona, presidida por la torre de vigilancia, encontrarás otro. Cuando hayas acabado



con él dirígete al pantano cercano. Aquí encontrarás otra madriguera con su correspondiente habitante. Abandona la zona por la puerta con la cara sobre ella. Llegarás a un área compuesta por las copas de los árboles. Sube a la torre de vigilancia y desde allí vuela a la plataforma más próxima. Sigue subiendo por los árboles hasta llegar al edificio. Dentro de él hallarás el interruptor que abre la puerta de salida. Avanza saltando por las rocas y las plataformas de los árboles. Llegarás a una zona cerrada. Sube por la escalera y continúa por el puente. Entra en el edificio y déjate caer por el agujero que encuentres. Llegarás a la segunda parte de la fase. Tienes que llegar a la zona que se encuentra enfrente de ti. En la sala de la torreta, pulsa el interruptor para seguir avanzando. Te encontrarás en una ciudad subterránea. Entra en el edificio y

sube hasta la segunda planta. Pulsa el interruptor para que descienda un ascensor en el exterior. Sube a él y asciende. Llegarás a la parte principal de la ciudad, llena de enemigos. Ábrete camino hasta el final, donde encontrarás una escalera. Sube por ella y utiliza el soplete en las verjas. Pulsa el interruptor y avanza por la puerta. Llegarás a otra zona de la ciudad. Para poder avanzar entra en el edificio y pulsa el interruptor para encontrar un medio de transporte. Sube a él. Después tendrás un enfrentamiento en el que deberás poner a prueba tu pericia como francotirador, acabando con todos los enemigos que se pongan a tiro.

### Comp. Sebolto


**Equipamiento inicial:** Puños, *blasters*, escáner de ID, cuerda de látigo, lanzador de dardos, mochila propulsora, lanzallamas, granadas térmicas, misiles.

**Recompensas:** 15

Cruza el saliente y sube por la escalera. Avanza un poco y llegarás a una zona con ▶

## S P E R G U Í

◀ cabañas. Sube por la parte derecha del precipicio. Continúa subiendo, cruza el puente, pasa por las cabañas y de nuevo por otro puente. Deslízate por la rampa. Sube a la torre de observación y activa el interruptor. En la siguiente zona tienes que llegar al ascensor utilizando tu mochila propulsora. Tú y tu compañero tenéis que entrar por la puerta tras el ascensor. Sigue avanzando por la cueva. Alcanza el puente y escala hasta la torre de observación. Dirígete hacia la cascada y entra por la puerta. De nuevo en el exterior pulsa el interruptor. Sube por las escaleras y continúa hasta la siguiente zona con cabañas. Entra en una de ellas y atraviesa la puerta. Otra zona de cabañas te espera. Cruza el puente y alcanza el balcón con la ayuda del propulsor. Entra en el edificio. Abre la puerta a tu compañero. Sube hasta la planta superior y alcanza la zona del palacio. La siguiente zona está llena de puentes. Entra en el palacio. A continuación te espera un enfrentamiento multitudinario. Tras él, sigue a tu objetivo por la puerta que se oculta tras el trono.



### La Fábrica

**Equipamiento inicial:** Puños, *blasters*, escáner de ID, cuerda de látigo, lanzador de dardos, mochila propulsora, lanzallamas, granadas térmicas, misiles, rifle de francotirador. **Recompensas:** 15  
Deslízate por la tubería hasta el final. Después, déjate caer en la tubería que está justo debajo de ti. Utiliza el propulsor para llegar al saliente y desde allí al balcón. Después, déjate caer hasta el suelo, a la parte segura, ya que aterrizar en otra parte te causará daño



En la siguiente zona, deslízate por la tubería y agárrate a las barras. Sigue descendiendo y realizando la misma operación. Después escala por las barras hasta la tubería de la parte superior. Presiona el botón y desciende. A continuación dirígete a la tubería de la izquierda. Desciende por ella con la ayuda de tu propulsor. Cuando llegues abajo pulsa el interruptor para entrar en la siguiente habitación. Agarra las barras y llega al suelo. Pulsa el interruptor para que se abran las puertas.

Después pulsa el siguiente botón y déjate caer. Continúa por la cinta transportadora. Cuando llegue al final salta al lado derecho y presiona el interruptor. Sube por la escalera y continúa por la puerta. Sigue subiendo y avanza por los pasadizos. Entra en la sala de control y luego en la siguiente habitación. Después déjate caer por la abertura del suelo. Avanza por las tuberías de la siguiente zona. Llegarás a otra cinta transportadora. Sigue avanzando de una a otra evitando las llamas.



### CAPÍTULO 5:

#### UN FAVOR A UN HUTT

##### Longo Two-Guns

**Equipamiento inicial:** Puños, *blasters*, escáner de ID, cuerda de látigo, lanzador de dardos, rifle de francotirador. **Recompensas:** 15  
Avanza hasta el siguiente hangar y entra por la puerta marrón. En la siguiente zona sube por las escaleras. A continuación llegarás a un área abierta. Continúa avanzando, ya que la siguiente sección de la fase es bastante lineal. Tan sólo debes preocuparte de las torretas que te disparan continuamente y de los francotiradores. Continúa por los pasadizos que encontrarás hasta llegar a un pequeño pasaje. Sigue hasta llegar a una cantina. Llegarás a un claro, después a otro, y más tarde deberás avanzar por el túnel. Al final se abrirán unas puertas corredizas. Tras ellas continúa por la calle. Puedes tomar la dirección que quieras, todas llevan a la misma zona. Entra en la vivienda, continúa por el exterior y llegarás de nuevo a otro claro. Cuando acabes con los enemigos entra en el hangar. Deberás enfrentarte a Longo y a sus secuaces.

FUST BENDIX

004563-013

# SW: BOUNTY HUNTER

## El Cañón Tusken

**Equipamiento inicial:** Puños, *blasters*, escáner de ID, cuerda de látigo, lanzador de dardos, mochila propulsora, lanzallamas, misiles, rifle de francotirador.

**Recompensas:** 10

Antes de nada, entra en tu nave para armarte. Después abandona la zona de inicio y llegarás a un claro. Sube a donde estaban los **Tusken** y entra en la cueva de la izquierda. Sigue por el pasaje. Gira a la izquierda y después vuelve a la otra habitación. Sube por el agujero por el que cayeron los **Tusken**. Sal por el pasaje que sube, vuelve y esta vez toma el que baja. Cuando se divida toma el camino que quieras. Los dos van a parar a un claro. Para avanzar, entra en la cueva. Una vez dentro deslízate por la rampa. Aparecerás en una lancha. Salta a los salientes del lado más lejano. Sigue por los salientes y avanza a la izquierda. Continúa por el cañón. Baja por el camino y llegarás a una zona cerrada. Vuela hasta el edificio y entra por la puerta. Sube por la escalera, entra por la puerta y vuela hasta el edificio que se encuentra sobre

ti. Atraviesa la puerta y llegarás a una nueva zona. Salta por los salientes y avanza volando hasta el final del cañón. Para acceder al palacio, tu siguiente objetivo, debes llegar a la zona principal de los salientes y utilizar tu soplete en la verja.

## Palacio Gardulla

**Equipamiento inicial:** Puños  
**Recompensas:** 10

Sal por la parte izquierda de la arena. Utiliza el soplete en la verja y sigue por el túnel. Déjate caer por el agujero y continúa avanzando. Al final tuerce a la derecha y encontrarás tu equipo. Entra por la puerta cercana y sigue hasta entrar en una gran habitación. Sigue por el mercado hasta el otro lado. Continúa por el pasaje y al final entra por la puerta iluminada de rojo. La puerta para abandonar la siguiente habitación es la verde. Después deberás usar tu propulsor para llegar a la planta superior y desde allí a la sala del trono. Tras la escena deberás enfrentarte a **Krayt Dragon**. Cuando le venzas, dará por concluido el capítulo.

## CAPÍTULO 6: A POR VOSA

### La Luna de los muertos

**Equipamiento inicial:** Puños, *blasters*, escáner de ID, cuerda de látigo, lanzador de dardos, mochila propulsora, lanzallamas, misiles, rifle de francotirador.

**Recompensas:** 0

Presiona el interruptor que se encuentra frente a ti. Después sube a la pequeña plataforma en medio de la habitación. Sigue avanzando por la zona hasta el final. La salida se encuentra abajo y a la

izquierda. En la siguiente sala, avanza hasta el fondo y pulsa el interruptor, vuelve y toma el camino de la izquierda. Sigue por el pasaje. Deslízate por la rampa que encontrarás más adelante. Sigue el camino inferior. Al final usa el propulsor para encaramarte al muro. Vuelve por el camino principal desde allí arriba. Avanza hacia la entrada de esta zona y déjate caer en la pequeña habitación. Cruza la calle hacia los edificios, después sigue por ellos hacia la estatua. Entra en la torre por la abertura. Vuela hasta la cima, sube por la escalera y avanza por el puente. Sigue el pasillo y ten cuidado porque esta zona está cubierta de una sustancia que puede dañarte. Tienes que llegar al edificio alto. Cuando llegues a él déjate caer por el agujero. Avanza por la cripta hasta que veas una abertura por la que salir con ayuda del propulsor. Sigue hasta que llegues al puente, más allá de la nave. Tendrás que acabar con **Montross**, tu gran rival. Utilizará tus mismas armas y movimientos, pero es sencillo.

## La Guarida de Vosa

**Equipamiento inicial:** Puños, *blasters*, escáner de ID, cuerda de látigo, lanzador de dardos, mochila propulsora, lanzallamas, misiles, rifle de francotirador.

**Recompensas:** 0

Sigue por el camino hasta la puerta principal. Déjate caer por el agujero. Llegarás a una zona abierta. Avanza por las plataformas, deslízate por la rampa y utiliza el propulsor para rodear la roca y llegar hasta el final. Entra por la puerta en forma de cara en la roca. Sigue hasta la siguiente habitación. Ve por la izquierda de la gran roca y encontrarás la salida. Después utiliza la rampa para salir al exterior, donde verás un puente. Ve por el hasta que veas la ciudadela. Sube a la plataforma y desde allí a la puerta de entrada. Tras la escena, acabará la fase.

## La Confrontación final

**Equipamiento inicial:** Puños, *blasters*, escáner de ID, cuerda de látigo, lanzador de dardos, mochila propulsora, lanzallamas.

**Recompensas:** 0

Este nivel es realmente corto, y tan sólo sirve de anticipo al enfrentamiento contra **Vosa**. Avanza por el primer pasaje

acabando con los enemigos. Sigue por la puerta y vuela hacia la estatua de la izquierda, y desde allí al otro lado del abismo. Utiliza el soplete en la verja y sigue avanzando. Continúa por las criptas hasta que llegues a una habitación sin salida aparente. Sube por el agujero del techo con ayuda de tu propulsor para continuar. En la intersección que encontrarás más adelante, elige el camino de la derecha. Tu último escollo para concluir la aventura de **Jango es Komari Vosa**. Procura estar siempre fuera del alcance de su sable de luz. Este arma también pueden devolver tus disparos. Cuando haya recibido algo de daño se dirigirá a otra habitación. Síguela y acaba con ella de una vez por todas. ■



# SUPERTRUCOS

[PS2]

## THE MARK OF KRI

### Invencibilidad

Presiona Cuadrado, Círculo, X, Cuadrado, Círculo, Cuadrado, X, Círculo, X, Cuadrado, Círculo, X en la pantalla de *Press Start*. Un grito de **Rau** te informará que ha funcionado. Entra en la pantalla de trucos de El Sabio para poder activarlo.

### Salud al máximo

Presiona X, X, X, X, Cuadrado, Cuadrado, Cuadrado, Cuadrado, Círculo, Círculo, Círculo, Círculo en la pantalla de *Press Start*.

### Flechas infinitas

Presiona X, Círculo, Cuadrado, Cuadrado, X, Cuadrado, Círculo, Círculo, X, Cuadrado, Cuadrado, X en la pantalla de *Press Start*.

### Enemigos más débiles

Para convertir a tus oponentes en criaturas mucho más sencillas de eliminar presiona en la pantalla de *Press Start* la siguiente combinación de botones: X, Círculo, Círculo, Cuadrado, X, Cuadrado, Cuadrado, Círculo.



## BEN HUR

### Todos los carros y armas

Pulsa en el menú principal Izquierda, Derecha, Arriba, Abajo, Izquierda, Derecha, R1. Un sonido te confirmará que el truco ha funcionado. Si realizas la misma combinación durante una carrera obtendrás vida.

### Todos los hechizos

Pulsa en el menú: Derecha, Arriba, Abajo, Izquierda, Derecha, Arriba, R1. Un sonido te confirmará que ha funcionado. Si usas esta combinación durante una carrera obtendrás maná.

### Todos los circuitos

Presiona Arriba, Abajo, Izquierda, Derecha, Arriba, Abajo en el menú principal. Un sonido te confirmará que ha funcionado. Si introduces la combinación en la carrera tendrás un nuevo carruaje.

## THE SIMPSONS SKATEBOARDING

### Todas las tablas

Mantén presionados en la pantalla de selección de personaje L1, L2, R1 y R2 y pulsa X, Triángulo, Círculo, Cuadrado.

### Selección de fase

Mantén presionados en la pantalla de selección de personaje L1, L2, R1 y R2 y pulsa Triángulo, X, Cuadrado, Círculo.

### 99.000 \$

Mantén presionados en la pantalla de selección de personaje L1, L2, R1 y R2 y pulsa Triángulo, X, Círculo, Cuadrado.

### Todos los patinadores

Mantén pulsados en la pantalla de

## APE ESCAPE 2

### Jugar como Spike

Completa el juego al 100% (es decir, habiendo capturado a los 297 simios en todos los niveles). Comienza una nueva partida e ilumina la opción «Nuevo Juego». Presiona L1 y *Start* simultáneamente y aparecerá **Spike**, el protagonista del *Ape Escape* original.

## CONTRA SHATTERED SOLDIER

### 30 vidas

Presiona Arriba, Arriba, Abajo, Abajo, L1, R1, L2, R2, L3, R3 en el mando del segundo jugador en la pantalla de título. Un sonido confirmará que el truco ha funcionado. Sólo afectará a tu primera continuación. El resto tendrán el número normal de vidas.

selección de personaje L1, L2, R1 y R2 y pulsa Círculo, Triángulo, X, Cuadrado.

### Homer en ropa interior

Mantén pulsados L1, L2, R1 y R2 y pulsa Triángulo, Círculo, X, Cuadrado.

## BATTLE ENGINE AQUILA

### Selección de nivel

Empieza un nuevo juego e introduce !EVAH! como nombre.

### Invencibilidad

Introduce B4K42 como nombre.

### Todos los Bonus

Introduce 105770Y2 como nombre.



# SUPERTRUCOS

## MORTAL KOMBAT: DEADLY ALLIANCE

### Fatalities

Cuando hayas vencido a tu oponente pulsa L para colocar a tu personaje y a continuación presiona Detrás, Abajo, Delante, A.

### Frost

Abajo, Abajo, A.

### Jax

Arriba, Arriba, A.

### Kano

Detrás, Detrás, Delante, A.

### Kenshi

Abajo, Abajo, B.

### Kitana

Abajo, Arriba, A.

### Kung Lao

Delante, Detrás, B.

### Li Mei

Abajo, Arriba, A.

### Quan Chi

Detrás, Detrás, A.

### Scorpion

Delante, Detrás, A.

### Shang Tsung

Arriba, Abajo, Arriba, A.

### Sonya

Detrás, Detrás, B.

### Sub-Zero

Arriba, Arriba, A.

## ROCKY

### Doble daño

Mantén presionado R y pulsa Derecha, Abajo, Izquierda, Arriba, Izquierda, L en el menú principal.

### Doble velocidad

Mantén presionado R y pulsa Abajo, Izquierda, Abajo, Arriba, Derecha, L en el menú principal.

### Todos los boxeadores y arenas

Mantén presionado R y pulsa Derecha, Abajo, Arriba, Izquierda, Arriba, L en el menú principal.

### Estatua de Rocky

Mantén presionado R y pulsa Derecha, Derecha, Derecha, Izquierda, Derecha, L en el menú principal.

### Niveles al máximo

Mantén presionado R y pulsa Derecha, Abajo, Abajo, Arriba, Izquierda, L.

### Ganar pelea

Mantén presionado R y pulsa Derecha, Derecha, Izquierda, Izquierda, Arriba, L.

## DIE HARD: VENDETTA

### Invencibilidad

Presiona L, R, L, R, L, R, L, R en el menú principal. Un mensaje te confirmará que ha funcionado.

### Selección de fase

Presiona X, Y, Z, Z, X, Y, Z, Z en el menú principal.

### En llamas

Presiona X, Y, B, X, Y, B en el menú principal.

### Hero Time infinito

Presiona B, X, Y, Z, L, R en el menú principal.

### Texturas de metal líquido

Presiona B, Y, X, B, Y, X en el menú principal.

### Cabezas grandes

Presiona R, R, L, R en el menú principal.

### Cabezas pequeñas

Presiona L, L, R, L en el menú principal. Un mensaje te confirmará el truco.

## BLOOD OMEN 2

### Empezar con la Soul Reaver y la mejor armadura.

En la pantalla del menú principal del juego introduce la siguiente combinación de botones con el mando: Z, R, L, B, X, Y. Selecciona la opción de comenzar un juego nuevo. Al terminar la secuencia de introducción comprobarás que **Kain** cuenta con la armadura de hierro, la más poderosa del juego y con la espada segadora de almas, el arma típica de la saga.

## DEAD TO RIGHTS

### Selección de nivel

Presiona Arriba, Arriba, Abajo, Abajo, Izquierda, Derecha, Derecha, Y, X, X en la pantalla del menú principal con la opción de «New Game» iluminada. Un sonido te confirmará que has introducido el truco correctamente. A continuación pulsa Abajo en la pantalla de *Press Start* hasta que aparezca la opción deseada que te permitirá elegir entre todos los niveles que componen el juego **Dead To Rights**.



PLAYSTATION 2



XBOX



GAME BOY ADVANCE



GAMECUBE

**PS2**

**PLAYSTATION 2**

**01> GTA Vice City**  
Aventura ■ Rockstar

**02> Final Fantasy X**  
RPG ■ Squaresoft

**03> Devil May Cry 2**  
Beat'em-up ■ Capcom

**04> The Getaway**  
Aventura ■ Sony C.E.

**05> Los Sims**  
Simulador ■ EA Games

**06> Tenchu La Ira del Cielo**  
Aventura ■ Activision

**07> Pro Evolution Soccer 2**  
Deportivo ■ Konami

**08> FIFA Football 2003**  
Deportivo ■ EA Sports

**09> Sly Raccoon**  
Plataformas ■ Sony C.E.

**10> Wild Arms 3**  
RPG ■ Ubi Soft

**XBOX**

**XBOX**

**01> Splinter Cell**  
T.E.A. ■ Ubi Soft

**02> Halo**  
Shoot'em-up ■ Microsoft

**03> Dead To Rights**  
Shoot'em-up ■ Namco

**04> Colin McRae 3**  
Conducción ■ Codemasters

**05> Steel Battalion**  
Simulador ■ Capcom

**06>Blinx**  
Plataformas ■ Microsoft

**07> Indiana Jones y La Tumba del Emperador**  
Aventura ■ LucasArts

**08> Mortal Kombat Deadly Alliance**  
Beat'em-up ■ Midway

**09> Harry Potter y La Cámara Secreta**  
Aventura ■ EA Games

**10> Sega GT 2002**  
Conducción ■ Sega

**NINTENDO GAMECUBE.**

**GAMECUBE**

**01> Super Mario Sunshine**  
Plataformas ■ Nintendo

**02> Resident Evil 0**  
Survival Horror ■ Capcom

**03> Starfox Adventures**  
Aventura ■ Nintendo

**04> Resident Evil**  
Survival Horror ■ Capcom

**05> Mario Party 4**  
Tablero ■ Nintendo

**06> Harry Potter y La Cámara Secreta**  
Aventura ■ EA Games

**07> Mortal Kombat Deadly Alliance**  
Beat'em-up ■ Midway

**08> SW Bounty Hunter**  
Shoot'em-up ■ LucasArts

**09> Eternal Darkness**  
Aventura ■ Nintendo

**10> Super Monkey Ball 2**  
Arcade ■ Sega

**PSone.**

**PSONE**

**01> Final Fantasy Ant.**  
RPG ■ Squaresoft

**02> Final Fantasy VI**  
RPG ■ Squaresoft

**03> W.R.C. Arcade**  
Conducción ■ Sony C.E.

**04> Harry P. y La Cámara S.**  
Aventura ■ EA Games

**05> El Planeta Del Tesoro**  
Plataformas ■ Sony C.E.

**JAPÓN**

**01> The Legend Of Zelda: TWW**  
ActionRPG ■ Nintendo-GC

**02> Unlimited Saga**  
RPG ■ Squaresoft-PS2

**03> Tales Of Destiny 2**  
RPG ■ Namco-PS2

**04> D.O.A. Xtreme B.V.**  
Simulador ■ Tecmo-Xbox

**05> Pokémon Zafiro y Rubí**  
RPG ■ Nintendo-GBA

**GAMEBOY ADVANCE.**

**GAME BOY ADVANCE**

**01> Yoshi's Island: SMA 3**  
Plataformas ■ Nintendo

**02> Metroid Fusion**  
Acción ■ Nintendo

**03> SMW: Super Mario Advance 2**  
Plataformas ■ Nintendo

**04> Bubble Bobble Old&New**  
Arcade ■ Taito

**05> H. Potter y La Cámara S.**  
Aventura ■ EA Games

**PS2 XBOX NINTENDO GAMECUBE.**

**LOS MÁS ESPERADOS**

**01> Final Fantasy X-2**  
Squaresoft ■ PS2


**02> Biohazard 4**  
Capcom ■ GC

**03> FF Tactics Advance**  
Squaresoft ■ GBA

**04> Silent Hill 3**  
Konami ■ PS2

**05> Splinter Cell**  
Ubi Soft ■ PS2-GC-GBA

# TOP SUPERJUEGOS



CONSOLA GAME CUBE MORADA  
+ SUPERMARIO SUNSHINE  
+ MEMORY CARD 59  
+ 1 JUEGO A ELEGIR



AHORRATE 54,95

**249,95** JUEGO GRATIS

CONSOLA GAME CUBE MORADA  
(Negra o Morada)  
+ 1 JUEGO A ELEGIR



AHORRATE 44,95

**199** JUEGO GRATIS

IMPUESTOS INCLUIDOS

EXCLUSIVA Centro MAIL



**¡Y LLÉVATE CON CUALQUIERA DE NUESTROS PACKS ESTA FANTÁSTICA MOCHILA DE REGALO!**



PROMOCIÓN VÁLIDA HASTA 3.200 MOCHILAS

## Un juego ¡GRATIS!

Elige uno de estos juegos y llévatelo GRATIS al comprar tu Pack o Consola GameCube. (Promoción válida hasta el 15 de marzo)



Compra **DAKAR 2** y llévate un DVD con las mejores imágenes del Dakar 2002 de REGALO



Compra **RESIDENT EVIL 0** y llévate una MEMORY CARD personalizada de REGALO



Compra **VEXX** y llévate un CUADERNO con PORTADA 3D de REGALO

<p>ELS. DE LOS ANILLOS: LAS DOS TORRES</p> <p><b>64,95</b></p>	<p>MORTAL KOMBAT 5: DEADLY ALLIANCE</p> <p><b>64,95</b></p>	<p>RAYMAN 3</p> <p><b>59,95</b></p>	<p>SONIC MEGA COLLECTION</p> <p><b>59,95</b></p>	<p>DISNEY'S MAGICAL MIRROR</p> <p><b>44,95</b></p>	<p>DOSHIN THE GIANT</p> <p><b>44,95</b></p>
<p>ETERNAL DARKNESS</p> <p><b>44,95</b></p>	<p>LUIGI'S MANSION</p> <p><b>44,95</b></p>	<p>MARIO PARTY 4</p> <p><b>44,95</b></p>	<p>PIKMIN</p> <p><b>44,95</b></p>	<p>SUPER MARIO SUNSHINE</p> <p><b>44,95</b></p>	<p>WAVE RACE: BLUE STORM</p> <p><b>44,95</b></p>
<p>REDCARD</p> <p><b>39,95</b></p>	<p>CRASH BANDICOOT: VENGEANCE</p> <p><b>29,95*</b></p>	<p>DIE HARD: VENDETTA</p> <p><b>29,95*</b></p>	<p>BOMBERMAN GENERATION</p> <p><b>29,95*</b></p>	<p>SPYRO: ENTER THE DRAGONFLY</p> <p><b>29,95*</b></p>	<p>THE SCORPION KING</p> <p><b>29,95*</b></p>

GAME BOY ADVANCE NEGRA + POKÉMON ORO O PLATA

**119,95** AHORRATE 9,95

GAME BOY ADVANCE AZUL TRANSPARENTE + SUPER MARIO AVD. 2

**129,95** AHORRATE 7,95

GAME BOY ADVANCE PLATINUM + HARRY POTTER Y LA CÁMARA SECRETA

**139,95** AHORRATE 14,95

<p>CASPER</p> <p><b>24,95</b></p>	<p>EXTREME GHOSTBUSTERS</p> <p><b>24,95</b></p>	<p>GODZILLA DOMINATION</p> <p><b>29,95*</b></p>	<p>DUNGEON &amp; DRAGONS: EYE OF B.</p> <p><b>29,95</b></p>	<p>RUTILICLY MARIANES: BIKI BATTLES</p> <p><b>29,95*</b></p>	<p>MARTIANS</p> <p><b>29,95*</b></p>
<p>EL SR. DE LOS ANILLOS: LA CORONA DEL ANILLO</p> <p><b>29,95*</b></p>	<p>MONSTER FORCE</p> <p><b>29,95*</b></p>	<p>SPYRO 2: SEASON OF FLAME</p> <p><b>29,95*</b></p>	<p>SPYRO: SEASON OF ICE</p> <p><b>29,95*</b></p>	<p>THE SCORPION KING: SWORD OF OSIRIS</p> <p><b>29,95*</b></p>	

FINAL FIGHT ONE

**14,95** SUPER PRECIO

SUPER STREET FIGHTER II

**14,95** SUPER PRECIO

HAVEN: CALL OF THE KING



39,95



39,95

THE THING



29,95\*

EL S. DE LOS ANILLOS:  
LA COM. DEL ANILLO



29,95\*

BUTT UGLY-MARTIANS:  
ZOOM OR DOOM



29,95\*

SPYRO:  
ENTER THE DRAGONFLY



29,95\*

THE OPERATIVE:  
NO ONE LIVES FOREVER



29,95\*

THE SCORPION KING



29,95\*

SEGA SOCCER SLAM



29,95

TUROK EVOLUTION




29,95

V-RALLY 3



29,95

CASPER SPIRIT DIMENSION




29,95

SILENT HILL 2:  
DIRECTOR'S CUT



29,95

STUNTMAN



29,95

PRO EVOLUTION  
SOCCER




29,95

KESSEN II



29,95

REDCARD




24,95

SPY HUNTER




19,95

CITY CRISIS



19,95

DARK SUMMIT



19,95

F1 CHAMPIONSHIP  
SEASON 2000



19,95

MEGARACE 3:  
NANOTECH DISASTER



19,95

RALLY CHAMPIONSHIP



19,95

RUMBLE RACING



19,95

SUMMONER



19,95

ETERNAL RING



17,95

JET ION GP



17,95

LOTUS CHALLENGE



17,95



CONSOLA  
PS One



89,95

MEMORY CARD  
THRUSTMASTER 1 MB FIFA



3,95

TARJETA MEMORIA  
Centro MAIL 4 MB



14,95

VOLANTE-MANO LOGIC 3  
TOP DRIVE REACTOR



12,95

CONTROL PAD GUILLEMOT  
SHOCK 2 + M. CARD



24,95

F1 RACING CHAMPIONSHIP



5,95

CASTLEVANIA CHRONICLES



PlayStation

DIGIMON  
DIGITAL CARD



PlayStation

METAL GEAR SOLID



PlayStation

PRO EVOLUTION SOCCER



PlayStation

RAINBOW SIX:  
LONE WOLF



PlayStation

SHREK: TREASURE HUNT



PlayStation

BABY FELIX TENNIS



PlayStation

CT SPECIAL FORCES



PlayStation

DINOMASTER PARTY



PlayStation

EXTREME GHOSTBUSTERS



PlayStation

MONSTRUOS S.A



PlayStation

PINK PANTHER:  
PICADELLIC PURSUIT



PlayStation

14,95

19,95

pedidos por teléfono 9 0 2 1 7 1 8 1 9

Preparaciones válidas hasta fin de existencias y no acumulables a otras ofertas o descuentos. Precios válidos sólo en error tipográfico y vigentes del 1 al 31 de marzo.

pedidos por internet [www.centromail.es](http://www.centromail.es)

**¡¡LOS MEJORES PACKS ESTÁN EN Centro MAIL!**

PlayStation 2

**AHÓRRATE 29,95**




**279,95**

PS2 + CONTROLLER  
+ MORTAL KOMBAT 5: DEADLY ALLIANCE  
+ DEMO PRIMAL & THE MARK OF KRI

PlayStation 2

**AHÓRRATE 49,95**



**259,95**

PS2 + CONTROLLER  
+ THE GETAWAY + DEMO PRIMAL & THE MARK OF KRI

PlayStation 2

**AHÓRRATE 49,95**



**259,95**

PS2 + CONTROLLER  
+ KING OF HEARTS + GUÍA DEL JUEGO + DEMO PRIMAL & THE MARK OF KRI

PlayStation 2

**3D**



**59,95**

Compra **VEXX** y llévate un **CUADERNO** con **PORTADA 3D** de REGALO

PlayStation 2

**249,95**

Por la compra de tu consola una **DEMO** de **PRIMAL + THE MARK OF KRI** de REGALO



PlayStation 2

**AHÓRRATE 29,95**



**279,95**

PS2 + CONTROLLER  
+ DRAGON BALL Z BUDOKAI  
+ DVD CON 2 PELICULAS DE DRAGON BALL Z  
+ DEMO PRIMAL & THE MARK OF KRI

PlayStation 2

**AHÓRRATE 29,95**



**279,95**

PS2 + CONTROLLER  
+ EL SEÑOR DE LOS ANILLOS + THE THING  
+ DEMO PRIMAL & THE MARK OF KRI

PlayStation 2



**59,95**

Compra **DAKAR 2** y llévate un **DVD** con las mejores imágenes del **Dakar 2002** de REGALO

APE ESCAPE 2

PlayStation 2



**59,95**

CONTRA: SHATTERED SOLDIER

PlayStation 2



**59,95**

LOS SIMS


PlayStation 2



**64,95**

MORTAL KOMBAT 5: DEADLY ALLIANCE

PlayStation 2



**59,95**

RAYMAN 3

PlayStation 2



**44,95**

TEKKEN 4

PlayStation 2



**69,95**

TENCHU: LA IRA DEL CIELO

PlayStation 2



**59,95**

THE GETAWAY

PlayStation 2



**57,95**

THE MARK OF KRI

PlayStation 2



**59,95**

WILD ARMS 3

PlayStation 2



**59,95**

PlayStation 2



**59,95**

Compra **KINGDOM HEARTS** y llévate una **GUÍA DEL JUEGO** y una **DEMO** de **PRIMAL + THE MARK OF KRI** de REGALO

**Pack especial DREAMCAST**

Consola  
+ Controller  
+ 5 juegos

**109,95**



KEYBOARD



**5,95**

VOLANTE SEGA RACE CONTROLLER



**29,95**

**JUEGOS DREAMCAST desde 7,95**

...Y muchos juegos más. **¡¡Existencias limitadas!!**

## Expertos en videojuegos

**AHÓRRATE 29,95**

**284,95**

**CONSOLA XBOX + SEGA BUNDLE + METAL GEAR SOLID SUBSTANCE**

IMPUESTOS INCLUIDOS

**64,95**

**249,95**

**CONSOLA XBOX + SEGA BUNDLE**

IMPUESTOS INCLUIDOS

**3D**

Compra VEXX y llévate un CUADERNO con PORTADA 3D de REGALO

**29,95**

CAPCOM VS SNK 2 69,95	DEAD TO RIGHTS 69,95	DOA XTREME BEACH VOLLEY 59,95	EL SEÑOR DE LOS ANILLOS: LAS DOS TORRES 69,95	METAL GEAR SOLID 2: SUBSTANCE 64,95	MORTAL KOMBAT 5: DEADLY ALLIANCE 69,95	RAYMAN 3 44,95	STATE OF EMERGENCY 69,95	
4X4 EVOLUTION 2 29,95	AMPED FEESTYLE SNOWBOARDING 29,95	BRUCE LEE: QUEST OF DRAGON 29,95	CHAMPIONSHIP MANAGER 29,95	CIRCUS MAXIMUS 29,95	CRASH BANDICOOT: LA VENGANZA DE CORTEX 29,95	DARK SUMMIT 29,95	DEAD OR ALIVE 3 29,95	
EL SEÑOR DE LOS ANILLOS: LA COMUNIDAD DEL ANILLO 29,95	MAD DASH RACING 29,95	MX 2002 29,95	F. R. CARMICHAEL 29,95	ODDWORLD MUNCH'S ODDYSSEY 29,95	PRISONER OF WAR 29,95	PROJECT GOTHAM 29,95	TETRIS WORLDS 29,95	THE THING 29,95

IMPUESTOS INCLUIDOS

### CUPÓN DE PEDIDO Deseo recibir los artículos que detallo a continuación.

HBC	sistema	descripción	uds	precio	total

Los datos personales de este cupón serán incluidos en un registro de la Agencia de Protección de Datos. Para la rectificación de algún dato, deberás llamar a nuestro Servicio de Atención al Cliente, teléfono 902 17 18 19, o escribir una carta a la dirección abajo indicada. Señala si no quieres recibir información adicional de Centro MAIL ( ).

**Envío por Transporte Urgente**  
España peninsular + 4 €, Baleares + 5 €  
**IMPORTE TOTAL**

Nombre \_\_\_\_\_ Apellidos \_\_\_\_\_  
 Calle/Plaza \_\_\_\_\_ Nº \_\_\_\_\_ Piso \_\_\_\_\_ Letra \_\_\_\_\_  
 Ciudad \_\_\_\_\_ C.P. \_\_\_\_\_  
 Provincia \_\_\_\_\_ Tel. \_\_\_\_\_  
 Tarjeta Cliente SI  NO  Número \_\_\_\_\_ E-mail \_\_\_\_\_

### ¿Cómo realizar tu pedido?

Por Teléfono: 902 17 18 19  
 HORARIO: De Lunes a Viernes de 10 h. a 20 h.  
 Por Fax: 913 803 449  
 Por Correo electrónico: pedidos@centromail.es  
 Por Internet: www.centromail.es

### ¿Cómo recibir tu pedido?

**Por Transporte Urgente**  
 Nuestro deseo es que disfrutes lo antes posible de tu pedido. Para ello ponemos a tu disposición un servicio de Transporte Urgente gracias al cual podrás recibir tu pedido en un plazo aproximado de 48/72 horas. El coste de este servicio -en el que está incluido también el embalaje, y el seguro- es:  
 España peninsular + 4 €      Baleares: + 5 €  
**PARA PEDIDOS SUPERIORES A 75 € EL PORTE ES GRATUITO.**  
 (Sólo Península y Baleares).  
 Actualmente, todos nuestros envíos se realizan **Contra Reembolso**. No envíes dinero ahora. El pago, en metálico, deberás realizarlo al recibir el producto.  
 Centro MAIL - Cº. Hormigueras, 124. Ptal. 5, 5º F - 28031 MADRID

## Informática y videojuegos

Estas son Nuestras Nuevas Tiendas

### ALMERÍA El Ejido



C.C. EL COIPO, LOCAL 106 + 107  
TEL: 950 260 643

### CÓRDOBA



C.C. LA SIERRA  
C/ POETA E. PRADOS S/N

### LAS PALMAS



C.C. EL MUELLE

### VÉLEZ-MÁLAGA



C.C. EL INGENIO, LOCAL B-45  
SALIDA 272  
TEL: 952 341 178

### ZARAGOZA Augusta



C.C. AUGUSTA  
AVDA. DE NAVARRA, 180, 1-50  
TEL: 976 312 968

<b>A CORUÑA</b> PZA. PONTEVEDRA AV. DE SAN JUAN TEL: 981 143 111	<b>A CORUÑA Santiago</b> C.C. AREA CENTRAL LOC. 17-G C/ RUA USUDA s/n TEL: 981 575 512	<b>A CORUÑA Ferrol</b> C.C. A GANDARA, LOCAL 21 C/IA. N. V. ENTRADA A NARON TEL: 981 386 480	<b>ÁLAVA Vitoria-Gasteiz</b> C/ ADRIANO VI, 4 TEL: 945 134 149	<b>ALICANTE</b> C.C. GRAN VIA, LOCAL B-12 AV. GRAN VIA, s/n TEL: 965 246 951	<b>ALICANTE</b> C/ PABLO MARIN, 24 TEL: 965 143 998	<b>ALICANTE</b> C.C. PUERTA DE ALICANTE LOCAL B. 48 TEL: 619 109 469	<b>ALICANTE Benidorm</b> AV. DE LOS LIMONES, 2 ED. FUSTER JUPITER TEL: 966 813 100	<b>ALICANTE Elche</b> V. BLASCO IBANEZ C. SANZ TEL: 965 467 959	<b>ALICANTE Torrevieja</b> AV. DE LA ESTACION, 14 TEL: 952 260 643
<b>ALMERIA</b> G. MARINON AV. DE LA ESTACION, 14 TEL: 952 260 643	<b>ÁVILA</b> C.C. EL BULEVAR LOCAL AV. SAN CARLOS 1 N-110 A VILLACASTIL TEL: 920 219 168	<b>ASTURIAS Gijón</b> C.C. LOS FRESCOS LOCAL B-63 C/ RIO DE ORO, 3 TEL: 985 152 42	<b>ASTURIAS Oviedo</b> C.C. LOS PRADOS, LOCAL 12 C/ FDEZ. LABREDA, s/n TEL: 985 219 994	<b>BALEARES Palma</b> C.C. PORTO PI CENTRO AV. L. GABRIEL ROCA, 54 TEL: 971 405 573	<b>BALEARES Ibiza</b> C/ VIA PUNICA, 5 TEL: 971 399 101	<b>BALEARES Inca</b> C/ PELAIRES, 10 TEL: 971 883 140	<b>BARCELONA</b> C.C. BARCELONA-GIORGES AV. DIAGONAL, 280 TEL: 934 860 664	<b>BARCELONA</b> C.C. LA MAQUINISTA, LOCAL B-31 C/ CIUDAD ASSUNICION, s/n TEL: 933 608 174	<b>BARCELONA</b> C/ SAN CARLOS, 13 TEL: 937 900 716
<b>BARCELONA</b> C/ SANZ, 157 TEL: 932 966 923	<b>BARCELONA</b> C.C. DIAGONAL MAR AV. DIAGONAL MAR, 3 TEL: 934 560 860	<b>BARCELONA Badalona</b> C/ SOLEDAT, 12 TEL: 934 644 697	<b>BARCELONA Badalona</b> C.C. MONTGALIA C/ COL PALME, s/n TEL: 934 656 876	<b>BARCELONA Barberà V.</b> C.C. BARCELONA, LOCAL 37 AUTOTIA A-18, SALIDA 2 TEL: 937 192 097	<b>BARCELONA L'Hospitalet</b> C.C. GRAN VIA II, LOCAL 11 AV. DE LA GRAN VIA, 75-97 TEL: 932 390 229	<b>BARCELONA Manresa</b> C/ ALCALDE ARMEGOU, 18 TEL: 938 730 838	<b>BARCELONA Manresa</b> C.C. CARREFOUR, LOCAL 12 C/ ALVAR ABO, s/n TEL: 938 730 838	<b>BARCELONA Mataró</b> C/ SAN CRISTOFOR, 13 TEL: 937 900 716	<b>BARCELONA Mataró</b> C.C. MATARÓ PARK C/ ESTRASBURG, 5 TEL: 937 586 781
<b>BURGOS</b> C.C. LA PLATA, LOCAL 7 AV. CASTILLA Y LEON TEL: 947 222 717	<b>CÁCERES</b> AV. VIRGEN DE GUADALUPE, 18 TEL: 927 626 365	<b>CÁDIZ Jerez</b> C/ MARIMANTA, 10 TEL: 956 337 982	<b>CÁDIZ San Fernando</b> C.C. BAHIA SUR, LOCAL 17/18 C/ CANO HERBERA, s/n TEL: 956 592 528	<b>CASTELLÓN</b> AV. REY DON JUAN, 43 TEL: 964 340 053	<b>CIUDAD REAL</b> C.C. EL PARQUE EKOSOL I-001 AV. EUROPA, 45 TEL: 926 227 254	<b>CÓRDOBA</b> C.C. ZOCO CÓRDOBA MANUEL BLANQUES TEL: 957 448 076	<b>CUENCA</b> C.C. EL MIRADOR, LOCAL 60 AV. DEL MEDITERRANEO, s/n TEL: 969 225 031	<b>GIRONA</b> C/ EMILI GRAHAT, 65 TEL: 972 224 729	<b>GIRONA Figueras</b> C/ MOREIRA, 10 TEL: 972 875 256
<b>GRANADA</b> C/ RECOGIDAS, 39 TEL: 959 286 954	<b>GRANADA Matril</b> C/ NUEVA, 44 EDIF. RADIOVISION TEL: 958 600 434	<b>GUIPÚZCOA S. Sebastián</b> AV. ISABEL II, 23 TEL: 943 445 660	<b>GUIPÚZCOA Irún</b> C/ LUIS MARIANO, 7 TEL: 943 635 293	<b>HUELVA</b> C/ TRES DE AGOSTO, 4 TEL: 959 253 630	<b>JÁEN</b> PASAJE MAZA, 7 TEL: 953 259 210	<b>LA RIOJA Logroño</b> AV. DOCTOR MUGICA, 6 TEL: 941 207 833	<b>LAS PALMAS</b> C.C. 7 PALMAS AV. DEL MEDITERRANEO, s/n TEL: 928 819 948	<b>LAS PALMAS</b> C.C. LA BALLENA, LOCAL 1.5.2 C/IA. GENERAL NORTE, 12 TEL: 928 418 218	<b>LAS PALMAS</b> P/ DE CHIL, 309 TEL: 928 265 040
<b>LAS PALMAS Arrecife</b> C/ CORONEL L. VALLS DE LA TORRE, 3 TEL: 928 817 701	<b>LAS PALMAS Vecindario</b> C.C. ATLANTICO, LOCAL 29 AUTOTIA GC-1, SALIDA 28 TEL: 928 792 830	<b>LEÓN</b> AV. REPUBLICA ARGENTINA, 25 TEL: 987 211 984	<b>LEÓN Ponferrada</b> C/ DOCTOR FLEMMING, 13 TEL: 987 429 309	<b>MADRID</b> C/ PRECIADOS, 34 TEL: 917 911 480	<b>MADRID</b> P. STA. MARIA DE LA CABEZA, 1 TEL: 913 782 225	<b>MADRID</b> C.C. LA VAGUADA, LOCAL T038 AV. MONFORTE DE LEMOS, s/n TEL: 913 782 222	<b>MADRID</b> C.C. LAS ROSAS, LOCAL 13 AV. GUADALAJARA, s/n TEL: 917 758 882	<b>MADRID Alcalá de H.</b> C/ MAYOR, 58 TEL: 918 802 692	<b>MADRID Alcobendas</b> R. FDEZ. GUIZASOLA TEL: 916 294 387
<b>MADRID Alcorcón</b> C.C. TRES AGUAS, LOCAL 158 AV. SAN MARTIN DE VALDEIGLESAS, 22 TEL: 916 114 424	<b>MADRID Getafe</b> C/ MADRID, 27 POSTERIOR TEL: 916 812 538	<b>MADRID Las Rozas</b> C.C. BURGO CENTRO AV. DE ESPAÑA, s/n TEL: 916 374 703	<b>MADRID Móstoles</b> AV. PORTUGAL, 8 TEL: 916 171 115	<b>MADRID Pozuelo</b> C/IA. DE HUMERA, 87, PORTAL 11, LOCALS TEL: 917 990 165	<b>MADRID Torrejón</b> C.C. PARQUE CORREDOR, LOCAL 53 C/IA. TORREJON-AJALVIR, Km 5 TEL: 915 562 411	<b>MADRID Villalba</b> C.C. PLANETOCIO, L. 58-59 AV. Juan Carlos I, 46 TEL: 918 492 379	<b>MÁLAGA</b> C/ ALMANSA, 14 TEL: 952 615 292	<b>MÁLAGA Fuengirola</b> AV. JESUS SANTOS REIN, 4 EDIF. ORSOL TEL: 952 463 800	<b>MURCIA</b> C/ PASOS DE SAN JUAN, s/n EDIF. CONDESTAAR TEL: 966 294 704
<b>MURCIA Cartagena</b> C/ ALAMEDA DE SAN ANTON, 20 TEL: 968 221 340	<b>NAVARRA Pamplona</b> C/ PINTOR ASARUA, 7 TEL: 948 271 806	<b>PALENCIA</b> C.C. LAS HUERTAS AV. DE MADRID, 37 TEL: 979 730 464	<b>PONTEVEDRA</b> C/ VALIA, LOCAL 6 ESTACION DE RENFE 36002 PONTEVEDRA TEL: 986 432 682	<b>PONTEVEDRA Vigo</b> C/ ELDUYEN, 8 TEL: 986 432 682	<b>SALAMANCA</b> C/ TORO, 84 TEL: 923 261 681	<b>SEVILLA</b> C.C. LOS ARCOS, LOCAL B 4 AV. ANDALUCCIA, s/n TEL: 954 675 223	<b>SEVILLA</b> C.C. PZA. DE ARMAS, LOCAL C-38 PZA. LEONICIN TEL: 954 915 604	<b>STA. CRUZ TENERIFE</b> C/ RAMON Y CAJAL, 62 TEL: 922 293 823	<b>TARRAGONA</b> AV. CATALUNYA, 8 TEL: 977 252 945
<b>TOLEDO</b> C.C. ZOCO EUROPA, LOCAL 20 C/ AVILA, 2 TEL: 926 265 045	<b>VALENCIA</b> C/ PINTOR BENITO, 5 TEL: 963 804 237	<b>VALENCIA</b> C.C. EL SALTER, LOCAL 32 A C/ EL SALTER, 16 TEL: 963 339 419	<b>VALENCIA Bonaire</b> C.C. BONAIRE LOCAL B-352 C/IA. AEROPORT TEL: 961 920 002	<b>VALENCIA Torrent</b> C/ VICENTE BLASCO IBANEZ, 4 TEL: 961 566 665	<b>VALLADOLID</b> C.C. AVENIDA PASEO ZORRILLA, 56-56 TEL: 983 221 828	<b>VIZCAYA Bilbao</b> PZA. ARRIQUIBAR, 4 TEL: 944 163 473	<b>VIZCAYA Kareaga</b> C.C. MAXCENTER BP KAREAGA S/N LOCAL A 23 TEL: 944 970 220	<b>ZARAGOZA</b> PZA. ESPAÑA C/ CÁDIZ, 14 TEL: 976 216 271	

**Abel Granados.** He pasado tus propuestas a las altas esferas, a ver si te hacen caso. Este mes no he podido ponerte el dibujo, pero el siguiente cae fijo. Así podrás descansar y dedicarte a tu hobby favorito: despiojar helechos de Somalia mientras depilas las chimpances a mordiscos.

**Adolfo y el Yeti.** Los dos seres más despreciables de mi sección siguen enfadados (el amor culero tiene esas cosas). Los necios de la sección quieren conocer, cual programa rosa, que fue lo que os hizo romper vuestra historia de amor. Espero vuestras explicaciones y que os insultéis mucho.

**Petronio.** Dile a tu padre, sí, el verdadero, el vecino del quinto, que no debió permitir que tu madre practicara la doma de potro antes del parto.

GOLFOMENSajes

**Feos Al Trullo**

Mayra Miñarro, Málaga

Estimado **Golfo**. Soy una chica sevillana, aunque mi nombre pueda parecer de travelo de presentadora de concurso televisivo.

■ **Me alegra tu autocritica y tu realismo. Habría que verte. Igual no sólo tienes el nombre de eso. ¿Te sientas en el baño?**

Me he decidido a escribirte para comunicarte la creación de las brigadas F.A.T. (Feos Al Trullo).

■ **Uish, eso me interesa. Tengo un montón de lectores que podrían interesaros. Así me libro de ellos. ¿No podríais asesinarlos directamente o mandarlos en bikini a una cárcel turca?**


De momento somos tres miembros fundadores, la agente Loewe que soy yo, el agente CKone

y la agente Channel. Me gustaría que te integraras en nuestro ejército con rango de general.


■ **Buenooo, seguro que los nombres reales de los brigadistas son Borja Mari, Pocholo, Pepitín, Helen o Mari Aurori.**

Queremos implantar el jabón, el buen gusto y el atractivo físico.


■ **Habéis elegido bien. Soy extremadamente atractivo, tengo un físico envidiable y puedo lideraros a cambio de vuestro dinero y vuestro cuerpo.**




**Olguita,** me temo que para que se lea bien tendría que ponerlo a toda página...



**Ana Suero,** nos dibuja a una especie de elfa con el pelo azul. **Dani3PO** a este paso acabará con el pelo de ese color.



**Laura Pérez** vuelve con otra de sus genialidades (a ver si no desapareces más), y **@ustin** homenajea a su tierra.



**Mister Paniagua** no descansa (gracias al cielo), y nos obsequia con otra de sus carátulas y con una genial interpretación de El Señor De Los Anillos. Como siempre impresionante.

T O P N E C I O

- 1. Abel Granados**  
Uno de mis lectores necios favoritos
- 2. José Herráez**  
El que más «toca» de Codemasters
- 3. Antonio López**  
El Santiago Segura encarnado de EA
- 4. Laura Pérez Seguer**  
Vuelve al hogar por fin
- 5. @ustin**  
El valenciano sin gónadas ni mente



INTERMECCIO






## La mejor base para su PC

Las placas base son el sustento del ordenador, por eso este mes en PC PLUS le ofrecemos una comparativa de 18 modelos. Pero si lo que desea es comprar un ordenador nuevo, le interesará la que tenemos sobre ocho de los mejores modelos del mercado. También podrá disfrutar de las de navegadores y planificadores de rutas.

Y lo que no debe perderse son los informes sobre las medidas que hay que mantener para evitar que el uso continuado del PC le afecte a la salud, cómo grabar películas en CD para verlas en el DVD, y el pasado y presente del PC. Por otra parte, podrá disfrutar de los análisis de los productos más novedosos. Tampoco puede perderse los dos CD-ROM que regalamos este mes. Por un lado lo pasará en grande con el juego completo La Sombra De El Zorro, basado en la película del mismo nombre que protagonizó Antonio Banderas. Y también podrá usar el mejor software completo, como Kaspersky Antivirus Lite, Site Publisher 1.4, AnswerTool 1.01, DirectX 9, Internet Explorer 6 SP1, Windows Media Player 9, Windows Movie Maker 2, ICQ 2002, Netscape 7.01, Opera 7.0, Winamp 3 y mucho más.



**2 CD-ROM DE REGALO**

**PC Plus**  
LA REVISTA PROFESIONAL PARA TODOS LOS USUARIOS DE PC  
www.zetapcplus.com

**Placas Base**  
18 modelos para construir el mejor PC

**COMPARATIVAS**  
8 ordenadores de altas prestaciones  
Planificadores de rutas  
Los últimos navegadores del mercado

**Barebone**  
Llega una nueva forma de concebir el PC doméstico

**Información DVD**  
Cómo crear películas en CD para verlas en el reproductor de DVD

**INFORME PROTEJA SU PC. MAS VALE PREVENIR QUE CURAR**

**Informática en los coches**  
Imprescindible para la seguridad, el ocio y las comunicaciones

**Ergonomía visual**  
Entre los problemas derivados del uso del PC

**CURSOS:** C++, XML, Java, PDF, WinRoute, Agent y Pocket HUB

**HARDWARE Y SOFTWARE**  
Más de 50 productos analizados

- Dell Axim X5
- Fujitsu Finepix 304
- Canon Ixus V9
- Microsoft Works Suite 2003
- Ashton XP 3000+

## El retorno de Dante en Devil May Cry 2



**INCLUYE 6 DEMOS JUGABLES + 10 VIDEO DEMOS**



La segunda parte de uno de los mejores juegos de PlayStation 2 ya está a punto de salir al mercado. El héroe que salido de la imaginación de Capcom protagoniza una de las aventuras más intensas y espectaculares de los últimos tiempos, en la que la acción constante y la calidad gráfica caminan de la mano a lo largo y ancho del juego. No te pierdas tampoco los reportajes de Enter The Matrix, Rygar y Splinter Cell, tres títulos al más alto nivel. Entre las novedades, destacan Metal Gear Solid Substance, Vexx, Moto GP 3, Contra Shattered Soldier, Jurassic Park Operation Genesis, Tenchu La Ira del Cielo, Dakar 2 y The Mark Of Kri. Y en respuesta a vuestras peticiones, hemos incluido dos guías completas, las correspondientes a los juegos Haven: Call Of The King y Star Wars: Bounty Hunter, que os ayudarán a finalizar y descubrir todos los secretos de estos grandísimos juegos. Y como cada mes, junto con la revista encontrarás un DVD-ROM exclusivo, que este mes incluye las demos jugables de Pro Evolution Soccer 2, FIFA 2003, Ape Escape 2, Eggo Mania, Formula One 2002 y Rocky. **Revista más DVD por 6 Euros en tu quiosco.**

## Retratos con clase

La fotografía de personas es algo más que apuntar y disparar. Una de las responsabilidades del fotógrafo es hacer que los modelos retratados tengan su mejor aspecto, acentuando las cosas positivas. Así, es posible destacar los puntos más atractivos, mediante una composición e iluminación correctas, o minimizar los defectos con un poco de preparación previa. En el número de marzo de DigitalCamera Magazine aprenderá las técnicas utilizadas por los mejores fotógrafos para conseguir retratos perfectos. Tampoco debe perderse la comparativa de laboratorios fotográficos en Internet, los análisis detallados de las últimas cámaras digitales, como la compacta Olympus C-50, la potente Minolta Dimage 7Hi, o la diminuta L'espion; ni los tutoriales, con los que aprenderá a dar sus primeros pasos con Paint Shop Pro, y las técnicas para aprovechar al máximo la luz natural en sus fotografías. Y, por supuesto, también se incluye un CD-ROM con programas completos y los modelos virtuales en 3D de las cámaras analizadas.

**Y todo por sólo 4.25 Euros.**

**Digital Camera**  
magazine  
La revista favorita de los fotógrafos

1100 páginas con cursos, análisis de productos y mucho más!

**1100 páginas con cursos, análisis de productos y mucho más!**

**FOFOTOGRAFIA DE ACCIÓN**  
Fotografía deportiva y acción

**GUÍA PAINT SHOP PRO**  
Todo lo que necesitas saber y aprender a utilizar el programa

**MODOS DE CÁMARA**  
Los mejores modos de cámara para cada situación

**COMPARATIVA REVELADO ON-LINE**  
Comparativa de laboratorios de revelado

**¡CREE ESTA FANTÁSTICA IMAGEN DIGITAL!**  
Aprende a utilizar el software de Photoshop y a crear imágenes digitales

**20 CURSOS PARA PROFESIONALES**

**RETRATOS CON CLASE**  
Descubre los mejores trucos para conseguir composiciones perfectas de personas y grupos

**EL MEJOR COMPLEMENTO PARA LOS USUARIOS DE CÁMARAS DIGITALES**  
Más, mejor y más compatible.

**INCLUYE 4 PROGRAMAS COMPLETOS**

**Repligator 6.0**  
El mejor software para crear efectos especiales. Gestión de colecciones de fotos y mucho más.

**Deneba Canvas 6**  
El mejor software para crear imágenes digitales. Incluye un CD-ROM con los mejores trucos para crear imágenes digitales.

**Y ADIÉMÁS 10 PLUG-INS PARA PHOTOSHOP**

**Digital Camera**

Revistas que enamoran

### Kakuto Chojin cancelado.

El simulador de lucha de Microsoft no aparecerá en Europa, debido a que utiliza como banda sonora en algunos escenarios fragmentos del Corán.



### Adaptador Smart Media para GBA.

AM3 pondrá a la venta un accesorio para insertar tarjetas Smart Media de 32 Megas en GBA y así poder descargar e-books o juegos.



**.hack/Infection.** La saga de RPG de Bandai para PS2, que ya va por la cuarta entrega en Japón, por fin ha visto lanzada su primer capítulo en los Estados Unidos.



### Nueva consola Phantom.

Infintum Labs lanzará este año una nueva consola, llamada Phantom, para intentar competir con las tres grandes. Más información en el próximo E3.



## NAMCO

### Xenosaga

Cuando estéis leyendo estas líneas ya estará en las tiendas de Estados Unidos este sensacional RPG por turnos de Namco, precuela del título de culto Xenogears para PSone. La historia vuel-

ve a estar ambientada en el futuro lejano, aunque esta vez el escenario será el espacio exterior. Desgraciadamente, aún no existe fecha de salida definida para su lanzamiento en Europa.



## MICROSOFT

### Project Gotham 2

Aquí tenéis algunas imágenes de la secuela del juego de conducción estrella de Microsoft. Project Gotham Racing 2 saldrá a la venta el próximo año y aprovechará también las posibilidades de juego a través de Internet de Xbox Live.



## NEC

### Tube Slider

La legendaria compañía japonesa NEC Interchannel ha anunciado que volverá a programar juegos para consola. El primero de ellos será este Tube Slider, un arcade de conducción futurista al más puro estilo F-Zero o Wipeout, que verá la luz esta próxima primavera en los Estados Unidos para la 128 bits de Nintendo.



# ULTIMA HORA



## KONAMI

### Castlevania: Aria Of Sorrow

El próximo mes de mayo Konami pondrá a la venta en Japón una nueva entrega de su saga más famosa, la tercera ya para Game Boy

Advance. Esta vez la historia se sitúa en el año 2035, y el protagonista es un joven estudiante llamado Soma Cruz, sin ninguna relación aparente con la familia Belmont. Se han incluido nuevos elementos para hacer al juego diferente, como la posibilidad de elegir entre múltiples armas y la capacidad de Soma de apoderarse de las almas de sus enemigos para aprender nuevos ataques y magias.

El estilo gráfico de este Castlevania no sufrirá grandes variaciones.



# Este mes, no te pierdas la revista

Conéctate a la web: [www.megatop.es](http://www.megatop.es)

mega

T

O

P



Elige entre estos colores: naranja, azul, negro o rojo.

## Te regala

una brújula llavero para guiarte en tus excursiones

Además, en la revista de marzo, te ofrecemos un mega reportaje sobre la película **'Daredevil'**, en la que el superhéroe ciego de los cómics es interpretado por **Ben Affleck**, el novio de Jennifer López. Y, también, lo último sobre 'Operación Triunfo'; los videojuegos 'Metroid Fusion', de Game Boy Advance, y 'Sly Raccoon', de PlayStation 2; el fenómeno Beyblade; y mucho más...

mega

T

O

P

tu mejor revista

sólo  
**3**  
euros





"PS2" and "PlayStation" are registered trademarks of Sony Computer Entertainment Inc. "PS2" is a trademark of the Sony Computer Entertainment Europe.

The Getaway



"El realismo de los escenarios es impresionante. Cualquiera que haya estado en Londres recientemente reconocerá los lugares más representativos."

**Hobby Consolas**

"Todo ha sido cuidado hasta el último detalle explotando las capacidades de PS2"


**Planet Station**

"Desde el punto de vista argumental, The Getaway ofrece una historia mucho más apasionante, seria y "peliculera" que su principal rival GTA Vice City. Así de simple y rotundo."

**Playmanía**

"Las calles de Londres sirven de marco en una salvaje historia de venganza para PlayStation 2."

**OPS2M**



## Entre todos nos hemos hecho un hueco en la historia.

Pero el éxito de ventas y crítica continúa en esta trama de mafias, persecuciones y tiros ambientada en una ciudad de Londres reproducida al milímetro. Adéntrate en esta película de brutal acción donde tu vida pende de la empuñadura de tu arma y el peligro es tan real que se puede mascar. Y no bajas la guardia, porque un segundo después, estarías muerto.



es.playstation.com

PlayStation 2

www.dondestacharlie.com

TENSION REALISM INTRIGA EL OTRO LADO