

安德烈斯王國

仙人讓你獨立看個夠...



線上遊戲完整深入攻略

線上 @ 期刊空



三國演義 ONLINE

武陵洞窟大蒐秘

我的野蠻傳奇

新開放地區般若島大解析

新天上碑

賺錢之道碑幣滾滾來

軒轅劍 ONLINE

亂世真情任務詳解

童話

新手村外任務大搜查

學習《崑崙劍法》任務 **金庸群俠傳 ONLINE**

魔王級怪物暨黃金寶石大曝光 **N-age**

三國英雄將帥大點召 **三國策 ONLINE**

無限想像開發的技師詳解 **時空戰場**

寵物轉生與進化對比剖析 **石器時代**

黑白龍城任務完全流程 **魔力寶貝**

吞食天地

傾吞天地 冒險無限


ONLINE

顛覆OnlineGame

勇敢來冒險

組 隊冒險 團結力量大

回合制戰鬥系統，團隊戰術逆轉先機！



● 跨越十年經典 掙脫單機羅網



欲知遊戲產品及活動詳情，請上網查詢：ts.chinese gamer.net


2003暑假 強烈引爆線上新視野

大嘴Q寵 **巴豆妖**
和你冒險新體驗！
去X丫你的麻吉來冒險！



登用猛將 組織夢幻軍

➤ 獨創「NPC捕抓系統」想抓誰就抓誰，管他張飛、趙雲還呂布！



超Q風格 造型比一比

➤ 顛覆三國新風貌，逗趣比酷爭天下！



自由學習 華麗聖靈技

➤ 近百種特技一次開放，比怪招比智慧還要比炫麗！



封閉測試新手總體驗

《聖戰》封閉測試期間，吸引無數玩家上線試玩，可說是熱鬧滾滾！由於正式版於4月18日開放，截稿時正式版尚未開始，所以，今天所談的就是封閉測試期間的狀況了！不過，正式版之後，玩家的角色雖可以保留下來，但等級與道具全數歸零，所以，封閉測試期結束時，許多玩家開始大玩PK或是大方送聖幣與道具，真可說是相當有趣的體驗。



刺激 PK 賽 血流成河

封閉測試期間，總共是開放了兩張大地圖，一是新手城鎮「克羅羅斯城」，一是「希堤絲大陸」。城內是不容許PK的，小尼在「希堤絲大陸」北城門外，還遇到了一場PK大戰。在那當時，許多開了PK的玩家聚集在此，一堆「紅人」



跑得太慢，死掉了！噴了30000元，好心痛啊！

杵在那裡還真是讓路人心裡怕怕的，能避則避，就怕掃到風颳尾。

不過，聖戰士的職業技能裡，有一項「劍氣波」(Shock Wave)，它將會擊中直線範圍內的對象，於是，現場只見劍氣亂飄，一些無辜路人不巧被擊中，就都仆街啦！一旦倒地，錢是幾乎都會噴出來的，至於身上的裝備與背包中的物品，就要看玩家本身的美德高低來決定了，美德值愈低的玩家，噴出來的道具就愈多。小尼就看到有位玩家一口氣就噴出三樣裝備，當然，還有30000聖幣，呵呵！

《聖戰》的設定算是相當貼心的，在封閉測試期間，開放了兩大伺服器「拉彼斯」(第1伺服器)與「柯耶里斯」(第2伺服器)，這兩個伺服器內，同時又有三個子伺服器，第三子伺服器後來關閉了，只讓內部人員測試專用，玩家只能選擇1-1、1-2或2-1、2-2。其中，1-1與2-1是PvP伺服



PK時的畫面十分壯觀，閒雜人等經過，恐怕會掃到風颳尾哩！



器，玩家只要進入這兩個伺服器，就有可能會遭受其他玩家突如其來的攻擊。但若選擇1-2或2-2，就不必擔心其他玩家了。因此，常可見到「紅人」為了練功而跑到1-2或2-2。

PK！請注意美德值的變化

說起PK，有幾件事情必須注意。如果對方未打開PK狀態，而你Ctrl鍵強制展開攻擊的話，一旦對方陣亡了，你的美德值將會大幅降低，更重要的是，你就會成為所謂的「紅人」，每殺一個人，就要紅2個小時。這是現實時間的2小時呢！在這2個小時內，你將無法關閉PK狀態，若有更強的玩家攻擊你並把你殺死的話，他不會降美德值，但你反而還會噴出錢與裝備道具，可說是相當不划算的事。一旦殺死超過三個人，你的角色名稱前會多出一個骷髏頭的標誌。

因此，基本上，不要PK是比較好的，也不容易引起糾紛，但若想玩PK的話，小尼有些建議：第一、攻擊已經打開PK模式的玩家；第二、挑選美德值低的玩家；第三，保證自己強到不會被尋仇而來的玩家殺害。呵呵。美德值的判斷其實並不難，玩家只要按下C鍵，檢視個人狀態，將會發現美德值「極善」時的顏色是綠色，初時的美德值「善」時則是藍色。當玩家的美



遊戲中，不同頻道將以不同的顏色來區分。

德值為「極善」時，角色名稱的顏色就是綠色，以此類推，降至「極惡」時為紅色。據了解，美德大概分為以下幾種等級：極善、善、中立-善、中立、中立-惡、惡、極惡等七級。每一種等級都有不同的顏色，玩家可以仔細觀察一下。

升級練功 測試報告

除了PK之外，升級練功是玩線上遊戲最基本的動作。「聖戰」目前開放四種職業：聖戰士、刺客、魔法師與野蠻人，可說是各具特色，因為職業的10項基本技能雖然相同，但卻擁有



野蠻人的八方攻擊，可同時擊倒四周的敵人。

10項不同的職業技能，可說是變化豐富的。現在，小尼就來介紹練功須知與一些練功的地點吧！小尼的練功地點僅當參考，畢竟每個人的運氣不同，如果玩家能打到很好的武器或防具，要越級打怪也是沒有問題的。



聖戰士利用武器加持的技能還可以進行魔法攻擊。

善用 傳送捲軸

在開始練功之前，小尼必須提一提這個妙用無窮的「傳送捲軸」。克羅洛斯城內的魔法道具商人「洛靈」有賣這項小玩意兒，但對新手來說，聖幣100元是蠻貴的，不建議玩家購買，因為打怪時可以隨機獲得，玩家一定要撿，它沒有重量，不會因為撿多了就成為負擔，撿起後，記得放在物品快捷欄位裡，小尼的習慣是，第一格放治癒藥水，第二格放魔法藥水，



想移動到其他地圖，只要找到NPC，付了錢就可以了。

第三格就放傳送捲軸。補生命力時按1、補魔法力時按2，想回城時就按3，方便得很。傳送捲軸的好處是，使用後的2秒左右，玩家就可以回到城鎮內補充藥水、將戰利品賣給NPC或玩家、將有用的道具放入倉庫裡，然後，



如果打不過，還是趕快利用傳送捲軸逃回城裡去吧！

當玩家想再回到剛才的地點打怪時，只要再使用一次傳送捲軸，就可以不必再跑一趟而回到原地點了！這麼方便好用的小技巧，玩家一定要多加利用才是！

新手誕生地 克羅洛斯城周邊

克羅洛斯城是新手的誕生地，初進入遊戲時，玩家是身無分文的，只有一把匕首防身。玩家可以先從克羅洛斯城外的怪物下手，最先遇到的就是侏儒、麥歐侏儒與侏儒首領了。根據小尼的經驗，在無人資助的情況下，慢慢地撿拾戰利品穿上身，大概也要到等級4以上才能挑戰侏儒首領。而且，由於錢掉得不多，在初期無法狂買治癒藥水來喝的情況下，只能靠打怪隨機獲得，因此，挑戰攻擊力較低的侏儒與麥歐侏儒是比較划算的。

若怪物腳下有特殊顏色圖形，代表著其擁有特殊的能力。



克羅洛 三大洞穴

克羅洛斯城附近有三個洞穴，分別是柯麗洞穴、侏儒洞穴與哥布林洞穴。其中，侏儒洞穴是等級較低的，裡頭的怪以侏儒為主，不過，要小心的是，其中還有骷髏這種強怪，雖然比較少見，但其等級至少在10以上，所以，玩家不能掉以輕心！



柯麗洞穴裡有吸血鬼出沒，玩家要小心！

柯麗洞穴的等級比侏儒洞穴高了一些，等級5~10左右時可以去挑戰，而哥布林洞穴最好是等到等級10左右再去挑戰會比較好，如果沒有把握的話，大概可以在哥布林洞穴打到15級左右再前往其他地方。玩家可以隨時注意自己的經驗值，當發現經驗值實在少得可憐，而



哥布林洞穴的入口在此，也可透過智者直接傳送至洞穴深處。

且很可能已經可以2~3下就打死怪物時，就可以開始前往其他地點打怪了。

滿佈骷髏與惡鬼的 卡特斯神殿

在15級左右前往卡特斯神殿，遇到的怪是骷髏、餓鬼之類的。在這裡可以打到20~25級是沒有問題的。這個地方



可以利用克羅洛斯城的智者來傳送，因為到這個時候，身上有點錢了，可以小小地奢侈一下。而且只要花一次錢就好了，接下來就可以善用傳送捲軸來來回回地賺錢打寶了。



這骷髏會放毒，真是不好對付。

中級玩家試煉場 希堤絲大陸

玩家若是藉由智者的幫助傳送到希堤絲大陸的話，將會直接出現在城鎮裡。若是從克羅洛斯城南方直接跑過去的話，要到希堤絲城其實是一段蠻長的旅程。希堤絲城外的怪物，對10幾級的玩家來說是蠻硬的，或許不至於「秒殺」，但耗血率實在太高，小尼建議是等到20~25級以後再去打。尤其是長得很像仙人掌的這種怪，是屬於遠距離攻擊的，玩家只要一靠近牠們，就會集體攻擊，偏偏牠們又不會移動，站在那裡打怪時，不免要同時承受其他怪物的傷害，真的是得狂喝藥水才行了。因此，玩家需要衡量自己的攻擊力，能夠愈快打死愈好，才不會浪費藥水。

在封閉測試期間，希堤絲城是最熱鬧的地方了，因為克羅洛斯城內的NPC洛靈不賣魔法藥水，許多玩家都是跑來



希堤絲大陸的NPC雷曼有賣魔法藥水唷！

這裡找NPC艾麗雅買藥水的。此外，也可以利用希堤絲城內的智者傳送到希堤絲大陸原野，在那附近，有個NPC尼璨也賣魔法藥水，不過，在那附近練功時要小心，因為有很強的怪物「魔魯圖思頭目」可以



希堤絲大陸周邊是個沙漠，有很多強怪！

輕易地秒殺等級20幾的玩家，有一回與其他玩家遇上了卻沒人可以打贏他，只好全都躲進尼璨的地盤避難。當等級不斷地提升之後，玩家可以開始前往普麗卡走廊與門塔諾斯1~4樓打怪。在封閉測試期間，門塔諾斯4樓已是最高等級的地區了。而在希堤絲大陸北方也有個NPC雷曼，他也賣魔法藥水，只是他位置偏僻，玩家比較少來這裡找他泡茶。

小心 主動怪的圍攻

在希堤絲城外出沒的怪物種類繁多，玩家要小心謹慎，因為「聖戰」中的怪物幾乎全都是主動怪，有很多時候，某種怪可以打得過，但在被怪物包圍時，卻很可能陣亡，因為或許有另一種更強的怪物也在偷偷地打你，所以，玩家的眼睛要放亮一點，才不會死得不明不白。在封閉測試期間內，有些很厲害的玩家已經升級到50以上了，但由於地圖尚未完全開放的關係，大約在52級左右就卡等了，即使在門塔諾斯4樓打怪，經驗值也少得可憐。玩家的練功速度實在太可怕了！封閉測試期也不過才一個月左右而已，竟然就可以練至50級以上，不過，小尼也發現，



仙人掌是遠距攻擊的，打它時，常得遭受其他怪物同時的攻擊！



「聖戰」初期練功是蠻容易的，但當等級愈高後就愈難了。尤其將會開放道具組合與任務，屆時，玩家除了練功升級之外，還有很多事可這裡是希堤絲大陸的傳送點。

以做呢！更重要的是，還有軍團系統，在攻城戰開放之後，「聖戰」將會愈來愈刺激的。



地圖的重要性

《聖戰》中，玩家常面臨一種狀況，就是迷路。因為界面上只有小地圖可參考，能看見的範圍有限，若向 NPC 購買地圖，也只有克羅洛城地圖與希提絲大陸地圖而已，玩家可說是得靠方向感與直覺來移動。對小尼來說，這是很大的挑戰，常常跑著跑著就不知身在何方了，此時，只能靠傳送捲軸來解圍，呵呵。小尼的建議是，玩家最好是多蒐集資料，尤其是地圖，記得列印出來當參考，才不會在「聖戰」世界裡團團轉，耗費太多時間。



普麗卡走廊也是迷宮設計，真的很容易迷路呢！

小心分配點數 提升角色能力

在升級的過程中，每升一級可得 4 點的獎勵值與 1 點的技能點數。玩家必須考慮到所選擇職業的特色來投點，「聖戰」中的點數相當重要，一旦投錯了，角色的攻擊力與防禦力就會差很多，而且，「聖戰」中的道具有使用限制，獎勵值投錯了，就無法使用某些道具。不過，投錯了也不必擔心，因為正式版之後，克羅洛城內會有位 NPC 貝尼爾坎提供點數重配的功能，只是，費用不便宜呢！玩家最好還是別投錯，要不然，可得破費了！

獎勵值是用來提升角色的基本能力，如力量、敏捷、體力與智力的。力量提升之後，一般攻擊力將會提升，也能背負較重的重量；敏捷提升時，攻擊成功率跟防禦成功率就會跟著提升；體力提升時，生命力與防禦力隨之提升；智力提升時，魔法力就跟著提升。但是，職業的不同也會影響到提升的量，簡單來說，當智力上升時，對野蠻人與魔法師就有極大的差異，同樣上升 1 點的智力，魔法師所隨之提升的魔法力就遠比野蠻



聖戰士可在一般攻擊外再以魔法攻擊輔助，才能縮短打怪時間。



魔法師總是打帶跑，拖著一群怪物攻擊。



刺客攻擊速度較快，敏捷的需求較高。

人來得多。因此，玩家必須考量到自身職業來投點，可別浪費了！

技能點數只能投在技能上，打怪時所需的技能

與 PK 所用的技能當然不盡相同，玩家在投點數時，必須考量自己的習慣。而且，有時候必須要把點數存起來，因為技能的學習是有等級限制的，如果玩家太早把點數浪費在無用或用處不大的技能上，等到可以學習較好的技能時，點數就變得不夠了。對同一樣技能來說，點數愈多，威力也就愈大。

技能修練 與防具搭配

經過封閉測試之後，小尼發現，「聖戰」是相當複雜的遊戲，可以挑戰玩家的能力。不單單是簡單的練功升級而已，技能的選擇很重要，防具的搭配也很重要，因為防具所附加的屬性相當多變，玩家必須不斷地搭配測試才能穿出最好的屬性，可說是足以考驗玩家功力啊！小尼相當看好這款遊戲，覺得它的豐富內容可以讓玩家體驗到線上遊戲的魅力，不想再玩太單調遊戲的玩家不妨來試一試喔！



倉庫可以保管 100 項物品，包括了公用倉庫在內。

滿滿的倉庫，已經沒有空間囉！



賺錢之道大披露

玩網路遊戲，如果沒有萬貫家財來恣意揮霍，要成為遊戲中強人的機會可能就非常渺茫了，雖然說現在流行「借錢是一種高尚的行為」，但是有借也得有還，如果借了不還那麼遊戲中的人格將大大的被唾棄，甚至成為眾人公認的「小白」，那可就欲哭無淚了。既然如此，那在遊戲中要怎樣累積自己的財富，讓自己隨時有不虞匱乏的錢幣可以花得開心、敗得盡興？小尼這一次精心整理在《新天上碑》中的賺錢之道，請大家繼續看下去。



君子愛財 取之有道

戲法人人會變，巧妙各有不同。相對的，賺錢人人會賺，方法各有不同。通常玩家要攢點錢放在身邊安安心，其採用的方式大概可以分為下列幾種：

一 苦力型

這種賺錢方式，顧名思義就是靠萬能的雙手白手起家，以艱毅無比的意志力跟怪物搏鬥然後賺取微薄的收入，再量入為出的選擇最經濟的方式買補體補內聖品，一點一滴的累積血汗錢，雖然有點辛苦，但是積少成多後的成就感足以讓自己感到自豪的。

這樣的賺錢方式最重要的就是要慎選怪物，一般基本的判斷方式，只要打一趟下來的收入大於買補品的成本，那就是有賺到錢，只不過是一趟下來賺多賺少的區別，通常賺錢時都會搭配武功的施放以達到快速滅敵的效果，如果以基本武功而言通常施放一次需耗時 4 秒，四秒內能剛好殺死一隻怪物是最佳的賺錢怪物；如果需要施展 2 次武功約耗時 8 秒才能殺死的怪物，通常是不賺不賠損益兩平；當殺一隻怪物需超過 8 秒以上的話，那就是在敗家而不是賺錢囉，不過當大家所持有的武器跟裝備強度不同時，這樣的判斷方式也會有所改變的喔。



打怪的人有時反而被怪打死。



新手只能打這種小怪物過活。

二 賣草型

藥草在遊戲中有著舉足輕重的影響，因為藥草乃是提升人物內力值的主要方式，加上自從攻城版開放以來，若要對道具實施合成製造出更好的武器及裝備的話，藥草也是不可或缺的重要道具，所以賣藥草可以馬上累積豐厚的收入喔。

那藥草要如何取得呢？通常藥草都是透過打怪物隨機獲得的，但是仍然有打草藥的訣竅喔，根據遊戲規則的設定，打跟自己聲望同等級的怪物則藥草掉落的機會將比較高，還有就是有時候會出現所謂的掉草區，就是指該區域會一直不斷的打到藥草，甚至於一小時可以打到 20 多個。通常判斷掉落藥草的機率是高還是低的方式，就是用一小時可以打到多少藥草來區分。如果一小時可以打到 10 個上下，那你選擇的就是適合打藥草的怪物，如果一小時打不到 2 個藥草，那就是你選擇的怪物等級不是過高就是過低了，應該換換怪物或是地點比較好，有些熱心的玩家也將自己找怪物打藥草的經驗跟大家分享。



沒人來搶是最好的賺錢時機。



等級低時不容易賺到錢。

藥草聲望對照表 (僅供參考)

聲望 0-50	0-15	河南省：鹿、蛇、狐狸
	30-40	河南省：血殭屍
聲望 50-100	50-80	1 河南省山寨：山賊、頭領護衛 2 河南省將軍墓 (聲望需31才能進入)：盜掘犯、石像、將軍像
	80-100	河南省嵩山：樵夫、白衣武士、狼、山豬
聲望 100-150	100-120	河南省達魔洞 (聲望需61才能進入)：羅漢僧、夜叉、老僧
	120-150	陝西省西安客棧右方：蜘蛛、烏鴉
聲望 150-200	150-170	陝西省西安客棧北方：猴子、小熊
	170-230	陝西省廢墟客棧附近：小野賊、野賊、野生馬
聲望 200-250	200-250	陝西省華山：熊、黑熊
	220-260	甘肅省蘭州：沙丘蟲
	240-280	陝西省華山：喇嘛僧、華山劍客
聲望 250-300	260-320	陝西省魔教 (聲望需121才能進入)：地壘、毒蟾蜍、毒殭屍
	270-330	陝西省秦始皇陵 (聲望需151才能進入)：毒蜥蜴、伏翼、秦俑、兵士俑、槍兵俑、騎兵俑
	280-330	甘肅省千佛洞 (聲望需121才能進入)：紅幽老怪、炎火魔人、石人
聲望 300-350	300-320	甘肅省敦煌：西域武士、沙丘蟲
	320-350	湖北省：烏鴉群、眼鏡蛇
聲望 350-400	330-400	甘肅省莫高窟洞 (聲望需181才能進入)：冰火魔人、炎火魔人、石人
	320-420	湖北省武漢：龍蝦、血蛙
聲望 400-450	400-420	1 陝西省五龍聖洞 (聲望需181才能進入)：五龍聖女
		2 湖北省桃花：綠林山賊
		3 湖北省武漢：白馬
聲望 450-500	420-450	湖北省桃花：蠍子、吸血蟲
	450-520	湖北省桃花：雷因寺和尚
	450-500	湖北省武當：白頭老鷹、白髮武士
聲望 500-600	520-620	湖北省血靈洞 (聲望需301才能進入)：吸血怪鼠、毒甲蟲、血靈刺客、妖花
聲望 600-700	600-720	湖北省桃花林 (聲望需401才能進入)：青銅魔人、紅玉魔人、金剛魔人、八色鳥
聲望 700-800	700-850	湖北省神農地 (聲望需501才能進入)：血殺鬼、羅煞鬼、干毒鬼、破天鬼
聲望 800-900	800-900	少林寺緊那羅殿 (聲望需601才能進入)：緊那羅、鬼火、鬼影
聲望 900以上	900以上	少林寺白衣殿 (聲望需701才能進入)：高僧、鬼火、鬼影、鬼霧

另外藥草銷售的方式有分「套餐」跟「零售」兩種，通常湊齊 9 種不同的藥草稱為一組藥草，一組的藥草可以用較高的價格售出，因為買主可以省去跟其他玩家交換藥草的不便，故價格比較高一點；如果是零散的賣出的話，那價格就比較低了，目前的行情一顆藥草約 1 萬碑幣，湊齊一組約 10 萬碑幣左右。

湊齊這 9 種藥草，就稱為一組藥草

石清水  雪蔘果 
 何首烏  冰雪蓮 
 鶴靈草  朱果 
 三葉草  赤松 
 陰陽殼  烏芝 

三 打寶型

目前比較炙手可熱的寶物大概區分成項鍊、武器、裝備三大類，項鍊的部分只要迴避率在+12以上就有留存交易的價值，不用考量防禦率高或低，因為項鍊主要的功能在提升人物的敏捷度，增加防禦率只是附帶功能而已。

而武器部分可以分成「短武器」跟「重武器」兩種，短武器以短劍、短刀、短槍、襜褕手套為主，不管是正、負準確度都好，只要+12以上就有人願意買，而重武器到目前為止除了「超奇緣」跟「奇緣武器」外，就以少林寺白衣殿特產的武器最受青睞，而且價格波動比較小，獲利狀況比較穩定。通常有些玩家都會預先練幾隻帳號，將熟練度練到99、299、499甚至是699，一旦打到武器之後可以馬上藉由人物變身將武器等級推向更高等，屆時把握第一時間以高價售出馬上賺進一筆優渥的收入。

裝備部分則是負重量越多的行情越看俏，尤其是-5成重的極品更是人人皆想佔為己有的搶手貨，目前出產的主流裝備在各個伺服器中皆不同，比較早期開放的伺服器如「風雲錄」、「血劍升天」等伺服器，701級以上的裝備已經很多了，而晚期開放的第八伺服器「浮雲萬里」可能就比較少了，

而依照「物以稀為貴」的法則越少人有的東西價格就會越高。

四 賣熟型

這類的玩家通常都會有好幾個帳號，每個人物都只衝熟練度其他屬性棄之不顧，當熟練度到達即將變身的時，就會到買賣頻道或是鏢局處大肆的兜售，藉由變身幫其他玩家的武器升級而收取升級費用，一旦交易完成之後，該帳號的人物可能就要遭受被砍的命運，這就是他們的宿命。



血靈洞打寶時間開始。

通常會買的玩家都是沒有時間額外鍛鍊專門洗武器用的帳號，所以等到其他玩家練就好即將變身的熟練度時，就用大量的碑幣與玩家協議代洗武器，這樣的好處就是可以節省時間獲得自己想要的武器。不過由於此種交易的方式，通常都是要由買家先將要升級的武器交給賣方，等到賣方洗好武器之後在還給買方，這過程需要一些時間，所以交易雙方並非一邊交錢一邊收貨同時完成交易，而是有時間上的落差，因此運用這種方式掛羊頭賣狗肉來騙取寶物的小白比較多，所以玩家們要從事這種買賣的話，最好是找可以信任的人比較保險，不然就是先將武器以當時市價賣給賣方，等到武器洗好之後再用議定的價格買回，比較不會受騙上當而後悔莫及。

五 賣卡型



請佛祖保佑我今天會打到七寶物。



學會空虛道賺錢速度會變快。

通常賣方會先用台幣去收購點卡，如目前市面上發行的150點、300點、330點的點卡，再到遊戲中販售給其他玩家。這種用點卡換碑幣的交易方式，跟上述的賣熟型交易方式屬於風險較大的買賣方式，此法一般交易的方式為賣方先收錢再給買方序號及密碼，等到買家確認點卡開卡儲值成功後，就完成交易了。還有一種方式就是買方先給一半的費用，然後賣方告知買方點卡序號及密碼，等買方開卡儲值確認無誤之後，再付尾款給賣方而完成交易。

至於點卡的市場行情也是震盪起伏頗大，不同人所販售的價差也很大，小尼曾經跟其他玩家用60萬碑幣換一張330點卡，結果事隔三天幫裡的戰友賣我一張330點卡只要30萬，價格整整差了一倍。所以如果要購買點卡的玩家，最好先打聽一下何人賣的點卡不但價格實惠還有信用保證，這樣除了能貨比三家不吃虧之外，也可以避免成為交易詐欺下的冤魂。

多個帳號的賺錢方法

由於玩家間常常會有朋友間互相代練人物的情況，所以有些人可能同時擁有數個帳號可以用，加上遊戲本身就可以開多視窗來進行遊戲，只要電腦的等級夠強一次開3-4個視窗是不成問題的，通常開雙視窗的玩家會讓本尊開團或是藉掛別人的



當大家去攻城時，可以趁機去打寶，比較沒人搶呢！



用多開視窗玩遊戲，可以同時玩數個角色呢！

團，然後再開另外一個帳號去賺錢或是打寶，這樣一方面可以繼續鍛鍊本尊的屬性，一方面又可以增加碑幣，可說是一舉兩得的練法，只不過要多花點心思偶爾看看本尊，免的忘了補充體力，或是擋怪的玩家突然斷線，而成為斷線情況下的犧牲品了。

知己知彼 百賺不殆

由於每種怪物掉落的金錢都不一樣，所以要慎選怪物才能用最少的肉錢賺到最多的碑幣喔，而且所在怪物的密集度跟往返客棧路途的遠近都會影響賺錢的速度。要找尋最佳的賺錢怪物最好是「三低一高型」，「三低」是指體力低、防禦力低跟攻擊力低，「一高」當然是掉落金錢高。小尼建議以下適合賺錢的地區供大家參考一下，當然該打哪些怪物得看玩家目前的等級而定囉。

	怪物圖片	名稱	所在地	屬性	攻擊力	防禦力	體力	掉落金錢	
河南省		老僧	(北嵩山)達摩洞 聲望61	被動攻擊	582	343	5800	100	
		刀客	(南嵩山)武極洞 聲望61	被動攻擊	640	304	5850	100	
陝西省		小野賊	廢墟客棧附近	被動攻擊	941	423	5130	100	
		野賊	廢墟客棧附近	合力攻擊	976	443	5330	120	
	備註：小野賊跟野賊所在的地方怪物密集度高，很適合賺錢。								
		喇嘛僧	華山客棧附近	被動攻擊	1136	523	6190	140	
		華山劍客	華山客棧附近	主動攻擊	1294	514	6350	145	
	備註：此區除了怪物密集度夠之外，掉寶率也不錯，一趟下來賺的錢不少喔！								
		騎士俑	秦始皇陵二F 聲望151	主動攻擊	1731	823	11075	240	
	備註：該怪物常掉「天狼鉀」可以賣到不錯的價錢，可賣3060碑幣。								
		青銅獅子像	五龍聖殿聲望181	被動攻擊	932	11450	1682	250	
		麒麟像	五龍聖殿聲望181	合力攻擊	1816	863	11650	260	
	五龍守護女	五龍聖殿二樓 聲望181	主動攻擊	2184	904	12700	305		
備註：麒麟像、五龍守護女有分主動攻擊跟合力攻擊兩種，而五龍聖殿二樓進入時會隨機進入金、木、水、火、土其中一殿。									
甘肅省		西域武士	敦煌	被動攻擊	1434	574	8325	180	
		紅幽老怪	千佛洞聲望181	被動攻擊	1456	681	9500	200	
		白鬚老怪	敦煌石窟聲望151	被動攻擊	1576	743	10075	220	
		青幻老怪	敦煌石窟聲望151	被動攻擊	1656	783	10500	240	
		暗棺老怪	敦煌石窟聲望151	被動攻擊	1793	803	11200	250	
		炎火魔人	莫高密洞聲望181	被動攻擊	2174	894	13000	290	
		冰火魔人	莫高密洞聲望181	被動攻擊	2056	982	13250	300	
		石人	莫高密洞聲望181	主動攻擊	2394	989	13600	320	
備註：甘肅省的怪物通常掉落金錢比較多，但是寶物就比較少，不過若等級與怪物差不多時，藥草掉的頗兇喔，滿適合打藥草兼賺錢。									
湖北省		白馬	武漢客棧西邊	主動攻擊	2105	1174	14075	240	
	備註：此處白馬原本數量甚多，但是常常被拖去掛網，否則的話很適合賺錢，而且常常掉落的「黃金鉀」可以賣4680碑幣喔！								
		白頭老鷹	武當客棧附近	合力攻擊	2516	1213	15950	290	
		白髮武士	武當客棧附近	被動攻擊	2834	1179	16325	300	
備註：此處距離客棧近，買補往返便利，可以節省不少的時間。而且掉落的「黑鋼鐵鉀」可以賣5400碑幣。									

隨時注意物價起伏 才能提高獲利

遊戲中的物價起起伏伏變化很大，今天大家捧為至寶的東西，可能沒幾天的光景已經變成乏人問津的滯銷品，要能掌握消費的資訊，就得時時注意目前大家的需求在哪裡，才能適時提供最搶手的物品，而且對於物品的市場行情要瞭若指掌，才能以最恰當的價格賺盡最大的利潤，目前可以藉由買賣頻道、鏢局前眾人的喊價及各個網站上的買賣留言板，去查詢最新的物價行情，不過做生意講求的是永續經營，玩家若能經營出商譽跟口碑，相信您所提供的物品一定是大家瘋狂搶購的上等貨喔！！

亂世真情任務詳解暨大宇十五週年慶

打自3/5更新以來，“亂世真情”的任務造成了一股小轟動，原因在於《軒網》自去年上線以來，一直都是小任務不缺，大型主線任務不足；這次終於出現了故事連續，且互相關連的任務，的確給《軒網》的玩家另一種不同的感覺。小草將為大家稍作介紹，並且告訴各位玩家，這幾個任務中所隱藏的好料！千萬不要錯過了唷~~



亂世真情 任務詳解

到了富有西式建築風味的凌水港，各位可以看到一位背影蹣跚的老者：李洪發(181, 304)。他不斷地嘆息搖頭，訴說著壺中仙的理想世界因著人魔仙的不合，導致破碎、仇恨；因為自己的自私，無法真心接受魔族女孩相助，致使其捨命相助，而愛徒也因此墮落，消失蹤影。為了彌補過失，消弭人魔間的緊張戰事，他竭力於蒐集之事，只是現已年邁，總是無功而返；今日只能請求各位協助找回記載魔族情報的竹柬。當日湘離落難，魂斷翟夜谷，之後音訊全無，想是那竹柬已在其喪命前已散落於秘境冒險區。聽到這裡，捨我其誰？不囉嗦，立刻衝到秘境平原。

在一番奮戰中，輕易的在野狼及棕熊的身上，找到竹柬碎片之三與竹柬碎片之四；繞了一圈後，在靈猴身上也找到了竹柬碎片之一。可是還缺一塊~東翻西找後，終於在秘境冒險區中靈猴區的大蝙蝠身上找到。這些怪物都不難打，竹柬也都挺好掉的，只是大蝙蝠有那麼一點難等。靈猴區中有一些吸血蝙蝠，身上可沒帶有竹柬唷！只有大蝙蝠才有，大家千萬不要認錯了！



在凌水港等待熱心的玩家前來協助的李洪發。



述說愛徒之事，並請求玩家前往找尋竹柬的下落。



九轉玲瓏戒

物品	取得地點	怪物	可否交易、重複
竹柬碎片之一	秘境冒險區	靈猴	可交易、可重複
竹柬碎片之二	修羅冒險區	大蝙蝠	可交易、可重複
竹柬碎片之三	秘境冒險區	野狼	可交易、可重複
竹柬碎片之四	秘境冒險區	棕熊	可交易、可重複



竹柬多撿點也可以賣點錢，不無小補喔！

個連續任務中第一轉玲瓏戒獲得的寶物小九



(就算是不去解這個任務的新手來講，竹柬本身是可交易、可重複撿取的物品，光是撿一些竹柬回秘境賣錢，也比拿皮去賣錢來得多；平均每一個竹柬可以賣20~30元不等，視各位的魅力而有增減，雖然不多，卻也不無小補。)

拿到這幾片竹柬後，回到凌水港交給李洪發。簡單的幾句感謝後，將原本要交給愛徒的九轉玲瓏戒贈送給玩家，當作是感謝玩家辛苦一趟的報酬；取得戒指後，他還有些話想說，但這部分是可以選擇聽或不聽的唷！保證絕對沒有任何的機關，大可放心的選擇不聽。

臨走前，他會告訴你，若你經過浮雲都，請你轉告他的愛徒，一切都是他的錯。看在這個戒指算是不錯的報酬之份上，順道就去了一趟浮雲都。

只是發生了相當怪異的現象：我翻遍了整個浮雲都，就是找不到一個叫做“邵宏烈”的傢伙！難道李洪發不只年老，還癡呆了？還在思考之際，碰上了一個瘋癲的“無名”(669,617)，好心上前搭問，他卻急得跳了起來，連忙丟了一把扇子，叫我快滾！真是莫名其妙，只得拿著這把扇子，尋找原本的主人：“傅任”(178,377)。在經過他一番解釋後，才知道原來無名就是邵洪烈，而湘離的犧牲也造成他的失魂模樣；讓他振作的唯一之道，便是到靜咫鎮找轉生丹的製作材料：火燕魂、風尾草、地囊石。

記得喲！要解這個任務之前，一定要先拿到靜咫鎮的“真實之心”，不然還得先跑一次靜咫鎮的任務，才能順利取得轉生丹的材料。如果沒有真實之心的玩家，可以先走一趟“廣靈鎮”，找到石像李仁，根據任務中的



的線索，便可以取得真實之心。

從宏烈遺下的扇子中，得到了傅任的線索。



為湘離之死遭受打擊，不願承認自己的真實身份，並隱姓埋名躲藏在浮雲都的無名：邵宏烈。



赤血阿鼻環是相當有用的戒指，還可以重複拿到喔！



赤血阿鼻環

物品	取得地點	怪物	可否交易、重複
火燕魂	彩色靜咫鎮	靜咫仙女	可交易、可重複
風尾草		靜咫酒女	可交易、可重複
地囊石		靜咫浪人	可交易、可重複



取得火燕魂、風尾草、地囊石等物品，並將其交予傅任，得到解救湘離的轉生丹。



前往詛咒靜咫鎮，準備施行轉生術以解救湘離。



靜咫仙女和靜咫酒女，都算容易打，只是靜咫浪人身上帶的地囊石有點難打，等了半天才打到一個，但身上的火燕魂跟風尾草卻已有一堆了。回頭去找傅任，他拿走了所有的材料，給了我一顆有額外效果：九天降靈的轉生丹；拿給邵宏烈後，他送了一個赤血阿鼻環給我，算是給我跑腿的酬勞。

老實說，小草我比較想要那個轉生丹；好奇心驅使下，又重新解了這個任務。帶著那顆不可交易，不可重複的轉生丹，到躺著我屍體的崑崙山；使用了之後，天啊啊啊~真的可以使用！就目前《軒網》的所有任務來看，這個任務相當適合大家去解，雖然要花上一點時間，卻算得上值得。

都已經解到這邊了，當然就順道去看看仇湘離長得模樣如何？如此的讓邵洪烈難以割捨，說實在的，邵洪烈還是恢復劍客的打扮比較帥氣些，不過，這都是題外話。來到詛咒的靜咫鎮，找到站在小橋邊的邵洪烈(183,271)，他卻氣餒的說：轉生丹沒用，無法救回湘離！

日前遇到湘離的魂魄，她說她被修羅法師禁錮了，轉生丹亦無法解救她轉生；為了保護愛人，湘離又不肯說引出修羅法師的方法，當然也只有各位玩家才有這樣的能耐嚕！在小橋邊四處走，約在(338,237)的位置會看到湘離的魂魄；在一陣請求下，她說唯有拿到靜咫鎮內的：泣血嬰草、萬骨食蟲、回返幽冥鏡，才能呼喚出修羅法師。

湘離現身，訴說靈魂遭困之事，並告知召喚出修羅法師的方法。

將三樣物品交給湘離之後，她會召喚出修羅法師。基本上修羅法師並不難打，血量約在9700~11000左右，會施放千蟲化魂，同時也會為自己施放紫河獸，平均30級以上一隊人就可以輕鬆K O他了；如果想要一個人解決他，約38級以上的魔刀也是可以一個人輕鬆K O唷！只是要特別注意的一點，修羅法師是會叫出門尊護駕的喔！如果等級不夠，千萬不要一個人衝動跑去找他。打死他後可以從他的身上取得“金魄轉生丹”，有了這樣東西，便可以讓湘離脫離禁錮而轉生。




被召喚出來的修羅法師，湘離的魂魄受到他的禁錮，無法轉生。一個人單挑會有一些吃力，記得找同伴一起打唷。



生死雙寇環

物品	取得地點	怪物	可否交易、重複
泣血嬰草	彩色靜咫鎖	靜咫魔女	可交易、不可重複
萬骨食蟲		靜咫巫師	可交易、不可重複
回返幽冥鏡		靜咫浪人	可交易、不可重複



▲拿訂情之物送我囉
~不是移情別戀吧？



■ 物品屬性

物品名稱	屬性	職業	種族
九轉玲瓏戒	防0重0智+3, HP+50	全職業	全種族
赤血阿鼻環	防2重0力+3體+3智+3, HP+100	全職業	全種族
生死雙寇環	防3重0智+2靈+2魅+5, HP+80, MP+80	全職業	全種族

偷偷告訴大家一個秘密，這三個任務都是可以重複解的喔！因此像第二階出現的：轉生丹，還有大家都比較希望留下的：赤血阿鼻環，都是可以在解完三階任務後，回過頭重新拿到的戒指唷！

整體而言，這三個任務一口氣解下來，以最順利的情況來看，大約需要花上兩個半到三個小時左右的時間；若是不巧遇到同一個伺服器中有一堆人在等待修羅法師時，也有可能整個解起來，要花上七八個小時，甚至更長更久的時間，所以值不值得就看各人的評估了。裝備是一階比一階更好，同時故事相當的長，相當的完整，也導入部分單機RPG的劇情要素，這是軒網的初次嘗試；筆者的感覺還相當不錯，邀請大家一起來體會其中的情感曲折。

再透露一個小秘密，根據鮪魚肚大大的說法，故事並不是到此



這個大型任務要花一點時間才能解得完

此就已經結束了，仍有後情未述唷！也請大家跟我一起期待吧！關於第四階的故事，根據鮪魚肚大大的說法，預定的更新時間是四月底，尚未解到這三個戒指的玩家，也別忘了趕快找時間去解唷~以免到時候任務一更新，又要跟大家排隊解任務了。





大字十五週年慶 任務詳解



接下來，為大家介紹一下，四月份軒網的另一個重頭戲：大字十五週年慶。這是大字的大日子，《軒網》是大字諸多產品中的一套，當然也不能在這樣的大日子中缺席；既然是如此大的活動，當然在《軒網》中也會有慶祝的活動，來跟大家分享大字長尾巴的大日子。大字已經十五週年了，雖然小草玩軒網玩了一段不算短的時間，卻也不知道大字的這一段成長，解完這個任務，也對大字一路走來，小有了解。



在大字樓與大家一起歡度大字生日的DOMO娃娃們，隱約可見飛蛇在當中穿梭來回。



跟前來參加生日活動的玩家，講述大字、軒轅劍的歷史。

出了長陽城南門，到了沙漠向東走，在飛蛇區(839,500)附近可以看到大字樓。在這樣特別的日子裡，大字樓站滿所有的DOMO娃娃，每個人都在說：祝大字生日快樂！顯得相當的熱鬧。在(829,537)可以看到一個名叫：“華人迪士尼”的NPC，跟他講話，他會簡單介紹有關大字的成長史，同時交給你一張“週”的紙條。再到(838,550)附近找到“大字資訊”的NPC，他會簡單的介紹軒轅劍的歷史—從單機一直走到網路；沒想到軒轅劍系列已經有12年的歷史了，^0^當然啦！他也會給你一張“年”的紙條。

接下來，他會請你去找：“十五週年”的NPC，與他玩一個小猜謎。十五週年約在(843,561)附近，總共只有一個謎語，這個謎語相當的簡單，就是問你：今年的4月24日是數字歡度幾週年慶？答案當然是15啦！NPC的名字都已經明白的告訴你啦^^（看到題目時，小草有一種遇到半買半相送的感覺說~不知道大家在解這個任務時，有沒有相同的感覺呢^^）答對之後，可以取得最後一張紙條“慶”。

最後來到DOMO阿福的身旁，有一位優雅的慶生娃娃，將會發給你大字的生日蛋糕。給蛋糕之前，他會要求你對他說：大字生日快樂！講完之後，會交給你一個生日蛋糕。（記住，是範圍講話喔！區域或隊伍是沒有用的！）蛋糕的額外效果是“六脈心法”唷！基本上，以這個任務的難易度來講，蛋糕可是好的不得了呢~一個就可以補血補全滿喔！只是一次只能拿一個，不能多拿，一定要等到吃完了才可以再拿。

一般能出得了秘境的新手，也可以與大家同樂，享受蛋糕的美味。只是要特別小心的是，大字樓位在飛蛇區，那裡又混雜了一部分的化蛇跟蛇靈；不小心運氣夠好時，還會遇到“巨蛇精”，等級不夠的玩家，前往同樂時，別忘了要多注意自己身邊聞香而來的“蛇”怪們，以免一不小心回去找“小貓謎”泡茶了。

在這裡小草要特別提醒大家一點，這是小草在解這個任務時，不小心從製作小組的閒聊中得知的秘密：蛋糕雖然好吃又好用，不過它可是有保存期限的喔！任務更新上去一週後，拿到的蛋糕沒有吃掉，可是會被回收的喔~奉勸大家千萬不要因為捨不得而擺在身邊，連吃都沒吃就被回收，心裡可是會難過的~



這些NPC的名字還真是有點怪喔！



跟慶生娃娃說：“大字生日快樂”後，她將會送你一塊生日蛋糕唷！



這蛋糕可是有保存期限的喔！

三國演義 ONLINE

三英戰呂布

Online



武陵洞窟大蒐秘

三國世界北方的艱險洞窟－濮陽和晉陽洞窟，我們均已一一克服了，難道南方沒有適合練功的洞窟嗎？每次都要花神行符遁地卷軸前往，再不然就是騎馬騎個老半天的，累死人啦！好好好別急別急，本期洞窟巡禮就帶大家到南方瞧瞧，看看南方的古老洞窟－武陵洞窟有些什麼驚奇吧！

環境介紹

秉持著一以貫之的遊戲內容，三國練功區域的設定並不會做太大的變動，武陵洞窟也不例外，不過一些小地方還是看得出來變化之處，由於南方溫暖潮濕之故，洞窟的色調比起晉陽洞窟的灰暗來得豐富許多，呈現出一種綠油油的意象，不過玩家可不要以為這是鮮嫩的樹葉喔，這些可是潮濕到不行的苔蘚植物呢！




● NPC 難度

武陵洞雖然在濮晉兩洞之後開放，照理來說 NPC 應該要更強大些才行，但其實不然。即使如此，這裡的 NPC 大家還是別太小看他們喔，因為這個洞窟的 NPC 全部都是恐怖的群聚攻擊類型，不

管是貌似溫馴的巨型蛆或是張牙舞爪的蜥蜴王都是一樣，一但被圍上，想要脫身可是難上加難啊！



● 術法系練功天堂



既然是群聚攻擊，六大職業的玩家會出現分歧的兩種反應，一種就是物理系玩家，即義士與仕女，這兩者由於無法施展術法攻擊，再加上絕招攻擊太過耗損體力，無法當作主要武器，因此

遇上了會圍毆的怪，只能急急尋求脫身之計，根本無暇他顧；但是術法系的玩家即辯美道巫四種職業，聽到了應該會躍躍欲試，因為術法攻擊有遠距攻擊、連續攻擊的優勢，再加上大範圍攻擊的術法石相助的話，蜂擁而上的 NPC 簡直就是活活送上門的佳餚，升級如同砍瓜切菜般容易，因此武陵洞窟的 NPC 特性，反而變成術法系練功的天堂呢！！

防具資訊

武陵洞窟的 NPC 以單一來論不是很強，但是要論圍毆欺負人，大概沒人比得過他們，因此以下所列的雖然是針對

該層 NPC 執行普通攻擊時所需的防禦力，然而事實上還是請玩家稍稍自我提昇一下，以免飲恨而歸。

類別	武陵洞樓層(參考防禦力)			
	B1~B3(防30)	B4~B5(防35)	B6~B7(防40)	B8~B10(防45)
頭盔	猛虎頭帶(防+6)	雪貂頭帶(防+7)	英傑頭帶(防+8)	玄龜寶盔(防+9)
鎧甲	雪貂戰袍(防+12)	玄龜戰鎧(防+15)	玄武戰鎧(防+16)	百戰戰鎧(防+17)
靴子	靈兔靴(防+4)	玄龜寶靴(防+4)	御風靴(防+6)	防護靴(防+7)
項鍊	佛珠項鍊(防+4)	伏魔項鍊(防+4)	金鍊子(防+5)	守護項鍊(防+6)
戒子	伏魔戒指(防+4)	玄龜寶戒(防+5)	虎威寶戒(防+5)	黃金戒指(防+6)

※ 備註 :

- 1 本表以義士裝備為準，其他職業可按同等級防具加以置換即可。
- 2 上述建議配備防具，採取以最經濟的取得方式，也就是自行打怪而得，如嫌打怪麻煩亦可使用拍賣功能獲得。
- 3 表內的建議配備防具，係指被攻擊一次損血 4 ~ 8 滴為基準，若該防禦裝備失血超過 10 以上者，玩家可參酌更高等級之裝備加以使用。

HP 補品

補品！補品！在這個地方，沒有補品怎麼逃得過圍毆 NPC 的追擊呢？因此千萬記得在武防之外，要多帶一些補

品，最好是將負重都裝滿，才能安心出發，總而言之，希望大家快快樂樂出門，平平安安回家喔！

玩家HP 血量	1000以下	1500以下	2000以下
搭配方法	建議以逆轉乾坤為主	建議以戰國七雄為主	建議以踏雪尋雄為主
適宜補品	逆轉乾坤 (HP+500) 蘇武牧羊肉 (HP+600)	戰國七雄 (HP+780) 逆轉乾坤 (HP+500)	蘇武牧羊肉 (HP+600) 戰國七雄 (HP+780)

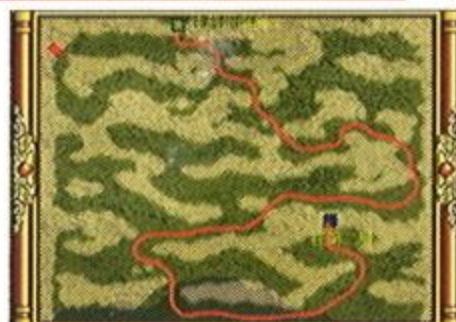
※ 備註 :

1. 本表以義士為例僅供參考，可多帶一些輔助性補品如宮保雞丁、奶油蝦球等前去支援，兩相搭配，洞窟探險輕鬆自在。
2. 補品取得方式：a. 自己製作、b. 組織提供、c. 透過拍賣頻道購得、d. 客棧購買、e. 打怪掉落



武陵洞窟第一層

啥？竟然是流氓和野狼？去去去，這一層直接跳過吧，難道經歷過晉洞的我會在此倒下嗎？不過在這裡特別提一點，就是這一層的迷宮路線曲折繁複，若無地圖或沒參照本文的話，難免會到處碰壁，說不定後面會

帶著一堆流氓和野狼追擊過來，大家還是自求多福吧！



武陵洞窟第一層出沒 NPC

NPC 名稱	HP 血量	掉寶一覽
 流氓 (橘衣)	400	鬼頭刀、狼爪、鐵筆、鐵鞭、招魂幡、金絲袖帶、甜蘿蔔、賊寇錦囊、補神草、精製手套
 野狼	400	虎威寶帶、虎威寶冠、虎威魔羽、智慧戒指、破損狼皮、高級狼皮、甜蘿蔔、獸皮、補神草、精製木虎



武陵洞窟第二層

這裡的老虎和地痞，絕對不是我們想像中如此輕易就能打發的角色，因為不知是受南方的瘴癘之氣影響，造成他們性情大變，異常兇猛，玩家經過他們時千萬不要存有僥倖之心，

若是新手想要在此升級雖然不成問題，但建議還是組隊前往較為保險。



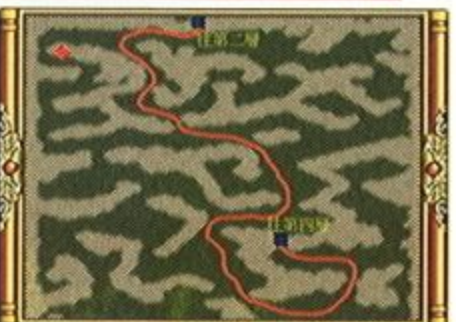
武陵洞窟第二層出沒 NPC

NPC 名稱	HP 血量	掉寶一覽
 地痞	816	玄龜寶槍、玄龜寶環、玄龜寶簪、玄龜卷軸、玄龜符咒、玄龜寶琴、甜蘿蔔、賊寇錦囊、野蔘、精製鐵虎
 老虎	580	虎威戰袍、虎威神袍、虎威仙裳、猛虎頭帶、伏虎冠、黃鶯羽飾、生之石、猛獸皮、補神草、精製石虎



武陵洞窟第三層

第二層與第三層的 NPC 其實有些落差，這些落差造成一種情況，就是不明所以的玩家一開始進入第三層時，仍然自信滿滿，殊不知他們即將面臨的乃是號稱圍毆冠軍的狐蝠精！還有刀兵，中等玩家非常好用的雪貂

戰袍在他的身上，辛苦一些打個兩件來穿穿看吧！



武陵洞窟第三層出沒 NPC

NPC 名稱	HP 血量	掉寶一覽
 刀兵	1080	雪貂戰袍、逍遙袍、勾魂羽衣、防護之石、甜味樹根、酸辣湯、通氣散、軍事密函、野蔘
 狐蝠精	882	凱旋戰袍、伏虎長袍、炎虎大衣、無蹤之石、風之石、酸辣湯、通氣散、燦爛之石、野蔘、精製強力丸



武陵洞窟第四層

貌似溫馴的巨型蛆在此出現，這裡的蛆也和濮洞的截然不同，威猛無比，加上土匪在旁邊助陣，建議術法系玩家可以開始炸怪了，不要因為珍惜術法石而還是用普通武器攻擊喔。至於義士仕

女玩家，就請仗著皮粗肉厚血又多的優勢，繼續向前狂奔吧！



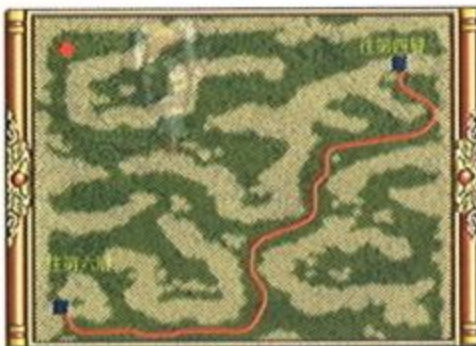
武陵洞窟第四層出沒NPC

NPC名稱	HP 血量	掉寶一覽
 土匪	1080	雪貂頭帶、逍遙方巾、純銀髮髻、寂音箭、甜味樹根、酸辣湯、通氣散、賊寇錦囊、野蔘、精製紫薰草
 巨型蛆	948	佛性戒指、玄龜項鍊、閃避之石、無之石、雕刻木、酸辣湯、通氣散、燦爛之石、野蔘、精製強力丸



武陵洞窟第五層

嫌你手上拿的術法書不夠看嗎？老是去城池市集集中找術法書商人買也不是辦法，亟欲提昇術法攻擊力的玩家們，來這裡找護衛要吧，來勢洶洶的護衛們，想必絕對會帶給大家一個滿意的術法書禮物的喔。但是毒蠍子這裡不建議專攻，主因

是由於其所掉的寶其實不是粉好，還是避開再說吧！



武陵洞窟第五層出沒NPC

NPC名稱	HP 血量	掉寶一覽
 護衛	1236	地之術(中)、水之術(中)、火之術(中)、風之術(中)、雲之術(中)、快速術、無邊之石、賊寇錦囊、野蔘、精製寧神丹
 毒蠍子	1158	虎威項鍊、強化之石、火之石、肉包、保生丹、芳香草、高品質蟲粉、燦爛之石、野蔘、精製寧神丹



武陵洞窟第六層

碎骨鎚已經算是一轉義士中，數一數二的武器了，因此在這裡強烈建議義士在此專攻殺手，說不定還能打到靈兔靴喔！至於蜥蜴王所掉的英傑或同級頭部防具，也絕對是

兵家必爭之地喔，玩家在此應該可以好好來拿掉寶了。



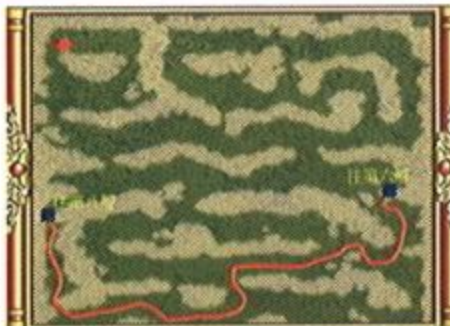
武陵洞窟第六層出沒NPC

NPC名稱	HP 血量	掉寶一覽
 殺手(紅衣)	1392	碎骨鎚、干鈞劍、靈兔靴、金絲軟鞭、靜篤拂塵、黃金匕首、肉包、保生丹、野蔘、精製收心丸
 蜥蜴王	1314	英傑頭帶、遁世方巾、如意髮髻、封靈之石、肉包、保生丹、苦味葉、甜味樹根、野蔘、精製收心丸



武陵洞窟第七層

這一層也是一轉掉寶的好所在，巨螞蟻雖然真不好惹，但是術法系的優勢在此更能完全展現，我就親眼看到一名道士，輕輕鬆鬆東炸西炸，連NPC還來不及重生，附近已經被炸得杳無人煙了！真是恐怖的術

法系能力啊！我看PK我穩輸的，還是乖乖躲起來再說吧！




武陵洞窟第七層出沒NPC

NPC名稱	HP 血量	掉寶一覽
 地痞(黑衣)	1820	伏魔戒指、佛珠項鍊、蒸餃、清涼散、賊寇錦囊、精製斷續膠
 巨螞蟻	1470	背水戰袍、忘機袍、夢蝶彩衣、循環之石、八等箭、肉包、保生丹、野蔘、精製斷續膠



武陵洞窟第八層

輔助系的術法乃是辯士與美女的優勢所在，因此想當然爾，奪命書生當然是這兩者的最愛啦！不過別看他是文官的樣子，打起人來真的很痛ㄟ！幸好他還不會術法性的攻

擊，要不然大家就吃不完兜著走啦！




武陵洞窟第八層出沒NPC



NPC名稱	HP 血量	掉寶一覽
 奪命書生	1925	葉之術(大)、針之術(大)、金甲術、光鏡術、強力術、還原術、無界之石、軍事密函、精製止血草
 地痞(黑衣)	1820	伏魔戒指、佛珠項鍊、蒸餃、清涼散、賊寇錦囊、精製斷續膠

武陵洞窟第九層

玄龜系列防具目前穩坐一轉防具的第三把交椅，因此最適合30多級的玩家使用了，大家在武陵洞第九層專心一點打，成績保證各位滿意！



武陵洞窟第九層出沒NPC

NPC名稱	HP 血量	掉寶一覽
 銅盾兵	2030	玄龜寶盔、玄龜寶巾、玄龜仙簪、蒸餃、清涼散、軍事密函、精製止血草
 殺手(雙刃)	2135	玄龜戰鎧、玄龜神袍、玄龜仙裳、蒸餃、清涼散、機密文件、精製醒魂草





武陵洞窟第十層

武陵洞好像不得任務NPC的青睞，一直要到第十層才出現兩個，一個是50級轉職任務的紫晶守護者，另外一個就是大家熟悉的孟感與虎神啦。如果不想和他們打交道，美女可以多打打大蜘蛛，生之術(大)只有你才能使用，而且幫補自用兩相宜；巫女要

的當然是中邪術啦，看誰還敢惹你啊！



武陵洞窟第十層出沒NPC

NPC名稱	HP 血量	掉寶一覽	備註
 紫晶守護者	?	紫晶戒指	轉職任務NPC
 孟感與虎神	-	武陵洞窟地圖	每月21~25日出現拿50張破損狼皮可兌換地圖
 土匪	2366	驅邪戒指、地獄爪、金頭筆、燻魚、甘露丸、賊首令牌	
 大蜘蛛	2240	生之術(大)、中邪術、辟邪術、無名箭、蒸餃、清涼散、精製醒魂草	

後記

快樂的武陵打寶行到此告一個段落了，雖然不是很強的怪，但對一轉玩家也是值得一遊之處。下一期我們要上緊發條啦！一次介紹兩座洞窟，這兩座洞窟攸關大家能否順利二轉，因此到這個關鍵時期的玩家記得下期必



看喔，桂陽及譙城洞窟，下期見囉！

崑崙三聖闖少林

遠在西域的邊荒地帶是中原武林人士甚少進入的不明區域，因此就算是中原裡數一數二的高手，初次遇到西域而來的人士，也會被怪異的武功招數給搞得手忙腳亂；但是真要論究實力的強弱，可能就難以定讞了吧！而遠在西域的崑崙派，不知何時居然跑出了一位崑崙三聖何足道！既然稱之為“聖”，其在造詣上肯定超越平凡人；然而只有一樣超凡入聖也就罷了，何足道竟然在琴、劍、棋這三樣都被人稱之為“聖”，含意可就大大的不同了！



學習《崑崙劍法》任務

觸發人物 揚州的丐幫弟子全知道

條件 ① 基本內功20級 ② 江湖歷練50 ③ 實戰經驗10萬以上

獲得獎勵 ① 崑崙劍法1級 ② 鐵羅漢娃娃x1 ③ 名聲+8、江湖歷練+8。
 玩家可獲得以上3項其中1樣。

玩家前往揚州準備向丐幫弟子全知道打聽一些江湖上的消息，可是不知道是他覺得自己愈來愈重要，還是故意刁難玩家，居然跟玩家討起酒來喝了……

選擇

a

這1000兩給全大買個酒喝喝解解渴。
 任務繼續。

選擇

b

你口渴關我什麼事，莫名其妙。
 任務結束。



玩家到揚州找全知道

收下玩家的錢，全知道倒也挺爽快地馬上就透露一個消息給玩家。他說目前武林上最大的新聞，就是崑崙三聖要去單挑少林寺！既然發生了這樣的大事，玩家不去瞧瞧就有點枉費身在江湖的價值了^^”。謝過了全知道，玩家前往少林寺一探究竟。

少林寺戒備變得相當森嚴，玩家才剛進入少林寺的大門，就被少林和尚慧心攔下，雖然玩家表明來意是特地前來幫忙少林寺，不過慧心和尚謝絕了玩家的美意，堅持不讓玩家上山。但是看到玩家對少林寺的熱愛，慧心也不好意思拒人於千里之外，於是商請玩家幫忙一件事。原來少林寺近日不只崑崙三聖準備前來，在之前已經有郭靖與黃蓉的二女兒郭襄拜訪過了，因此少林寺的和尚們推測，是否郭襄與崑崙三聖有著什麼樣的關係，才會不約而同地一前一後來到少林寺。單純以郭襄的年紀而言，真要結識遠在西域的崑崙三聖似乎不太可能，但是郭襄外號又叫小東邪，不僅深受郭靖夫婦寵愛，黃藥師對這位外孫十分滿意、就連神鵰大俠楊過也對她相當疼愛，所以如果透過這些武林名宿的話，要想認識崑崙三聖這類人物就有些許的可能性了。於是玩家答應慧心前往尋找郭襄姑娘，並朝著慧心和尚的指示往揚州而去。

揚州遇郭襄

玩家前往揚州城，正當進入城門口時，忽然見到不遠處有著熟悉的人影，上前一問，果然就是郭襄姑娘！於是說明了來意，但是郭襄說她不認識崑崙三聖，但是既然少林有難，她覺得有義務前往幫忙，畢竟

少林寺的無色禪師在郭襄16歲那年曾送她一隻鐵羅漢娃娃，因此有了這份情誼在，郭襄也決定前往少林寺。可是二人才剛走出揚州城大門，居然跑出了幾個無賴擋路！於是玩家請郭二姑娘在一旁稍等，讓玩家出手便行了。



在揚州城門口遇到郭襄

戰鬥

敵方人員 盜賊x5

我方人員 玩家

戰鬥小祕訣 基本上這五個盜賊一點難度都沒有，很快就能解決。

打退了盜賊，玩家走出揚州城時，郭襄忽然說想去京城一趟，因為她認為單憑玩家和她二個人可能還幫不上什麼忙，於是她想先繞到京城去知會丐幫的弟子，請他們通知郭靖夫婦一同前往少林寺，於是玩家同意先轉往京城。



入京城城門時，忽然聽到琴聲

崑崙三聖何足道

玩家與郭襄正要踏入京城城門時，忽然傳來一陣甚為悅耳的琴聲，郭二姑娘被這琴音深深地吸引住，於是她不管玩家的勸阻往琴音的來源跑去，玩家自然不能丟下郭二姑娘不管，也跟著前去。就在京城右邊附近的樹林裡，二人終於找到彈奏之人（踩地雷的方式），而郭襄竟然忘了時間緊迫與他高談起音律來了@@”。玩家急忙提醒郭襄，二人便匆忙地告別彈奏之人，而且也來不及再進京城找丐幫弟子了，只好直接趕往少林寺。



在少林寺山腳下又遇到何足道

就在少林寺山腳下的樹林裡，玩家又遇到那位彈琴之人（踩地雷方式），細問之下，那人居然就是崑崙三聖！於是就在閒談間才了解，原來崑崙三聖並非逞強好勝之徒，更不是要前去少林寺踢館的，而且他為了朋友隨意替他取的崑崙三聖封號，還特地改名字取為何足道，“崑崙三聖何足道”聽起來就不那麼狂妄了。另外他會從西域前來少林寺，是因為有一日他巧遇尹克西與瀟湘子二人決鬥，結果尹克西在臨時前，托何足道幫忙傳話給少林寺的覺遠禪師。


原來真相是如此啊！江湖中的流言流語果然還是全然不可信，眼見郭襄與何足道二人相談甚歡，玩家也不好打擾，便主動向二人告辭。臨走前郭襄想將鐵娃娃送給玩家，玩家要不要接受呢？

選擇 a

「好的！謝謝妳那我就收下了！」
玩家獲得鐵娃娃x1，任務結束。

選擇 b

「俗話說：無功不受祿！我也沒幫上什麼忙，不敢收妳的禮。」



崑崙派詹春



何足道在玩家的掌上點上一個記號

何足道見玩家不拿鐵娃娃，快速地在玩家的掌上點上一個記號，並要玩家前往崑崙派找詹春。何足道說得不清不白的，玩家著實相當擔心，於是告別了二人後，急忙趕往崑崙派找詹春。玩家到了崑崙派後，讓詹春看了何足道留下的記號，他笑了一下，便問玩家想不想學崑崙劍法？

選擇 a

「嘩！當想學啦！（不學白不學嘛！）」
學到崑崙劍法了！
玩家學得《崑崙劍法》1級

選擇 b

「我不想學，太無聊了！」
獲得名聲+8、江湖歷練+8

選擇 c

「糟了，我的武功好像滿了十六種了，我能不能重來啊！」
詹春會叫玩家晚點再來，只要玩家有武功空位，就能學到《崑崙劍法》1級



玩家想學崑崙劍法嗎？

任務後記

1. 玩家若學到崑崙劍法，此任務就不能再觸發；而玩家可找詹春消除學點至《崑崙劍法》100級。
2. 如果不學崑崙劍法，就成為一般的賺取名聲、江湖歷練的任務，可重複再解（約現實時間1小時，遊戲時間半天左右）。



即將邁入一周年的N-age將於5月7日進行改版，先前讓大家玩得不亦樂乎的「櫻花祭」活動，目前第三彈活動「賞櫻花拍折凳說故事接龍比賽」正在進行中，玩家可千萬別錯過這個機會喔！大家應該都已經發現，N-age的波本市與自由之都這兩大城市的雪景已被繽紛的櫻花給取代了，當風吹過樹梢，捲起美麗的櫻花如雨般飄下，那場面真的是夢幻唯美到了極點！我最愛的是結婚廣場了，那兒的櫻樹特多，放眼望去，彷彿天際降下了粉紅色的飛雪，真的是好美啊！

◆ 黃金寶石搶眼登場 +4道具強勢出土

繼奈米寶石讓玩家如癡如醉之後，N-age再度推出重量級的「黃金寶石」，嘖嘖嘖，這可真不得了！這「黃金寶石」可不是簡單的寶石呢，透過它的幫助，玩家可以將+3的道具一舉衝到+4、+5或+6呢！怎麼樣？是不是眼睛為之一亮呢！現在，我就要向各位大大報告「黃金寶石」的神奇祕密啦～！

當初，利用「奈米寶石」可以把原裝道具衝成+1~+3，在這過程中，會提升3點的Martial值或3點的Brandish值，也就是說，原先Martial技能60就能使用的武器，將必須在63時才能使用。這一點，對玩家來說通常都不是問題。不過，被「黃金寶石」

加持過的道具，將會提升15點的基本力量與敏捷需求值！喔喔，也就是說，以殺神拳套為例，原先的力量最低需求為147、敏捷最低需求為145，當它成功升級為+4殺神拳套時，力量最低需求將變為155、敏捷最低需求則變為152。

為什麼力量與敏捷的最低需求會提高呢？這當然是因為道具變得更好了，玩家必須更高等級才能使用，而且能用得更久！據了解，+4以上的道具會多出一些附加屬性，而且都是針對「技能點數」呢！要知道，N-age裡的技能豐富多變，縱使升至100級，也不可能將所有技能點滿，玩家常為了想學某種技能卻點數不足而深感苦惱，因為，技能點數投得愈多，技能的威力也就愈大。現在，有了+4~+6的道具之後，如果這項道具可以提升龍捲風（Martial職業技能）3點的話，玩家的此項技能就會多出3點，威力自然大大地增加了！如果玩家的此項技能正好投滿30點，再穿上這項道具就會變成33點！是不是很酷呢？

+4~+6道具的產生，其實是考量到玩家與怪物之間的強度平衡。畢竟，隨著玩

火紅色的+6裝備



家等級的提升，所面臨到的怪物也愈來愈強，如果攻擊力與防禦力太低，打怪就變得很辛苦，當然也會讓升級速度減緩囉！所以，不要遲疑，趕快準備「黃金寶石」，一舉將裝備升級，衝上+6吧！

閃著金黃色的+5裝備，看起來很炫喔～



這件褲子是+4的喔！



+4的裝備是銀色，很有太空戰士的感覺哩！

變變變！大熊峽谷改頭換面！

大熊峽谷多出了火堆呢！



大熊峽谷可說是自波本市出生的玩家們相當熟悉的地區，因為離開城市展開冒險時，大熊峽谷可說是新手玩家的第二故鄉，大熊峽谷的地位，就等於是遺忘森林與自由之都出生的玩家一樣。可現在，改版之後，大熊峽谷跟以前大不同囉！原先位於大熊峽谷正中央的便利商店，搖身一變成了酒吧風格的建築物，與整個美國西部沙漠地貌的全新地理環境相當合拍。門外杵著酷酷的黑市商人，繼續為玩家提供服務！所以，玩家們可別一頭衝進酒吧內喔，因為，黑市商人就站在門邊啦～！

魔王級怪物 大曝光

這兩位頭號大魔王是每隔六個小時才會出現的強怪，性別為一女一男。這兩位魔王級角色出現前，系統將會提醒玩家，等級低的玩家當然是要趕快避避危險，等級高且自認能力足夠的玩家可就得做好準備，號召親朋好友一起圍攻了！是的，魔王級的怪物是無法單人挑戰的，罪惡之城的怪物雖然很難打，但只要堅持地打、水多帶一點，也是打得死的，可是，這兩位大魔王可就不是這麼簡單的小角色囉！所以，玩家可別掉以輕心！



當魔王級怪物出現時，系統採用公告方式提醒玩家注意。

遠觀時，倒覺得她其實還蠻美的～



水晶洞穴B2 烯娜



只有一位玩家靠近時，烯娜使用單一的攻擊方式。

烯娜是出沒於水晶洞穴B2的女魔王，是個上半身為女性、下半身為毒蠍的NPC，她的體型相當龐大，擁有尖銳如蠍的利爪，頭上還有觸角呢！只要一靠近她，她當然就會發動攻擊，而且，是一擊必殺，真的是太勁爆了！據了解，烯娜等級為80，玩家的防禦力太低的話，一下子就被秒殺了，但就算撐得住也沒用，如果攻擊力太低，打她就像在替她抓癢，根本無法將她擊敗。所以，玩家們若有心挑戰烯娜的話，奉勸還是結伴同行比較好！



烯娜擁有四面八方攻擊的能力，周圍的玩家一律中彈倒地。



範圍攻擊的特效華麗刺眼，讓人膽寒。

罪惡之城B3 炎魔

炎魔是頭號大魔王，等級只有100，感覺上並不是很強，可事實上，因為他擁有強力的特技攻擊，一般玩家還是很難將他擊敗的。在他出現之前，系統也是會發出公告，不過目前能進罪惡之城B3的玩家其實還很少，就算炎魔真的出現了，也不至於危害到太多無辜人士啦！

據得到的消息顯示，炎魔也擁有八方向的強勢攻擊技能，還會「護身劍氣」(Break Down)呢！更可怕的是，技能攻擊對他是無效的，例如遠距離攻擊或是致命一擊在他身上都發揮不了作用！所以，給玩家的建議是，玩家們還是快點升上100級，然後將身上的武器與防具都衝到+4以上，才可能會有勝算，贏面也較大！

三國策 online 將帥大點召




玩三國遊戲，最大的樂趣莫過於能指揮關羽、張飛、趙雲...等三國名將，完成一場場激烈的戰役。在《三國策 ONLINE》中，玩家將有機會在一個萬人線上遊戲中，也能體會率領三國名將攻城掠地的樂趣。現在就跟著小藍來認識《三國策 ONLINE》中將出現的三國名將吧！了解他們的背景與才幹將能讓你在三國世界中掌握致勝先機喔。

不可不知的名將 四大系統

《三國策online》的名將可分為四大系統，分別是主帥系、軍師系、單挑系、美女系。

1. 主帥系

這一系統的名將可以在戰爭中擔任玩家的主帥。主帥最主要的功用是吸引同系的武將前來投效，如：劉備比較容易招募到關羽，甚至是劉璋及劉表系的武將。另外，主帥也可以出征，但是就要冒著會陣亡的風險，一但主帥陣亡，就會輸掉該場戰役，所以要三思。目前



進入遊戲中可在開新戰役中選擇你要的君主，可依史實或電腦隨機選擇，若選擇依照史實，即可進入開戰設定中直接設定所想要選擇的君主即可。


在《三國策online》中，主帥系的名將劉備、曹操、孫權...等共計代表有17人。

2. 軍師系

這一系統的名將可以在戰爭中擔任玩家的軍師。軍師的最主要功用是會主動為玩家獻策，例如：軍師會不定期跟玩家報告哪個



地區有強將在野，可以去錄用。當然，智力越高的軍師所提供的情報越準確，玩家的軍師若是智力不足，或是被對方的軍師迷惑，便會提供錯誤的情



報，造成玩家錯誤的決策。

通常智力高的軍師可大幅加強陣法的強度，目前在《三國策online》中，軍師系的名將以諸葛亮為代表共有44人。

3. 單挑系

這一系統的名將可以在戰爭中以單挑技直接挑殺敵軍將領，造成決定性的戰果。在戰鬥中，只要雙方都是派出單挑系的主帥，戰鬥畫面即會跳出武將單挑視窗，只有單挑系的將帥能在此逆轉戰局。目前在《三國策online》中，單挑系的名將以關羽為代表共有43人。



4. 美女系

三國中陽剛之氣向來太重，對玩家而言，三國中的著名美女反而非常受到歡迎。目前在《三國策online》中登錄了三國歷史中所有知名的美女，其中包括：歷史上最著名的女間諜—貂蟬，曹子建筆下的洛神—甄宓，引發赤壁之戰的江東二喬—大喬及小喬，讓周瑜賠了夫人又折兵的「夫人」—孫尚香，以及孟獲的押寨夫人—祝融夫人。這些美女們除了在某些能力方面相當傑出外，在《三國策online》中她們還會一種其他男性武將都不會的特殊技—魅術。魅術一旦施展成功，不管敵軍智力再高，都會紛紛放下武器，投效美女的裙下。而且這些美女們在施展魅術時，還會吟詩讓你抵擋不住美女軍團們一笑傾城的魅力哦。



以上這四系是三國中各具特色的人物，也因此成為各個玩家必爭的人才。至於其他能力較平凡者，則有數百名之多，雖然能力不出色，但是各有其特殊技能，如：水軍技、槍術...等等，都可以強化部隊的威力，及穿越特殊地形的能力。因此，玩家絕不可忽視武將的招募，壯大自己軍容勢力。





唯有戰功彪炳者，才足以稱帝

經過封閉測試後，相信很多玩家已經累積不少的戰功，但你知道如何開始設置軍團或升官嗎？雖說人各有志，但是一統天下則是古今英雄共同的野望。一介平民要如何才能登上至尊之位呢？以下是由平民成為皇帝的一個簡化的流程：

平民 → 武士 → 軍團長（組織軍團） → 州王 → 皇帝

邁向帝王之路是艱辛的，要經過無數的戰役及努力才能達成。那麼提升自己身份要哪些條件？同時每個身份的權力又是什麼呢？下表有詳細的說明：

身分	取得條件	權力
平民	無	出征（簡易版） 參加武館的教學戰役 參加軍團
武士	戰功達到 10,000 點以上 費用 500 金	出征（進階版） 購買及使用裝備 將軍令及聖獸 遷居及旅行 組織軍團
軍團長	武士身分 費用 1000 點戰功及 1000 金	所有武士權力 處理軍團事務 買官成為州王
州王	由軍團長指定 至少耗費 50,000 點戰功及 1,000 金 耗用龍旗 1 面	所有武士權力 收本州稅金 制定本州稅率 發動政變
皇帝	軍團控制 8 個州以上 控制的人口達 70% 以上 耗用龍旗 3 面 上周排名前 100 名	所有武士權力 制定天下稅率 冊封文官 改朝換代
武官 文官	武士身分 皇帝冊封 武士身分	支領薪俸 出入皇宮 支領薪俸 出入皇宮

從上表可以看得出來，戰功及金錢是通往至尊之路的必要條件，而在《三國策online》中，戰功及金錢的取得管道都是由出征開始。



常侍府



皇宮



錄用情報提供



攻擊米倉



戰前必修的四大交戰策略

說到出征，交戰策略一定要謹記在心，才能攻無不克，迅速累積戰功與金錢。

1. 搶空城、展勢力

戰爭的基本前提就是消滅對方的主力部隊及佔領更多城池。選擇指令的時候要以這兩項為主要的戰鬥指導。當戰鬥開始時，首先要注意搶奪空城，擴大自己的勢力範圍，這樣才能錄用到更多的武將人才，壯大軍力。

2. 善用各兵種優勢佈局

要根據戰場情況選擇兵種的配置。一般情況下，刀兵適合翻越山地，騎兵適合平原，弓兵必須遠距離攻擊，南方戰場因為多河流，最好多利用有水軍技能的武將。

3. 斬敵軍後路、斷糧草補給

尋找對方補給糧草的糧倉並予以破壞是戰鬥中優先考慮的問題。一旦對方軍隊失去補給就會不堪一擊。騎兵在這方面可以多多利用，其高速度與高攻擊力，往往是奇襲的首選部隊。



4. 運用八卦陣防守

部隊無法全力防守的地方，可以利用八卦陣等防禦工事協助防守，用來延遲消耗敵人。

無限想像開發的技師

在時空戰場的三大基本職業中，技師是屬於比較偏向後勤補給的職業。雖然並不適合直接上戰場廝殺，但是技師的資源補充往往是決定戰爭勝敗的關鍵。要成為一個成功的技師，除了本身技術等級要高之外，還得善於與人溝通並深諳商業技巧，才能為自己創造名聲及財富，成為一個人人稱羨的技師！



充分考驗想像力的職業

技師，運用無限想像與開發技術，使用各式各樣的合成機械創造奇蹟的職業。他卓越的創造能力以及生產技術是獨一無二的，凡舉生活在時空中的小事物，如食物、藥水，一直到戰鬥所需要的裝備、武器，都與他息息相關。技師強大的生產力，正是戰士和異能者的後盾，也因此而在時空戰場裡扮演著相當重要的角色。做為一個成功的技師，不僅要有



技師需努力採集肉、皮、骨等資源。



技師需努力採集肉、皮、骨等資源。

努力的學習精神，更重要的是要充滿無限的想像力以及不怕失敗的個性，唯有在一次次失敗實驗中，才能創造出最好的產品造福他人，並為自己帶來無限的財富及聲名。

鑽石和各類寶石礦的收集，可是技師不可或缺的動作。



技術、耐力、智慧缺一不可

身為一個技師，在各項數值中技術、耐力和智慧是最需要培養的。這三樣其中最重要的當然是技術力，一個擁有高技術力的技師，他可以使用絕大多數的合成機械來製造東西，而技術愈高也表示製作的的能力愈熟練，更可以提高製作物品的成功機率及速度，大大的增加自己的產能。因此，技術可說是身為一個技師最先需要狂加的數值。而當技師擁有了高技術值之後，還需要強大的活動來輔助，由於使用較高級的工具機械是相當耗費體力的，所以耐力也變成技師所需要注意的一個素質。另外智慧愈高的技師，他從工作中所獲得的經驗更多，可以加速提升自身的等級，對技師來說也是不可或缺的。所以技術、智慧和耐力可說是技師不可或缺的三大要素。



技師正在種植棉花，增加自己擁有的資源。

技師也可以是戰士

以製造為主要目標的技師，雖然在本質上與戰士有些小小的差異，但是大體上來說他還是有一些些戰鬥者的血統，所以技師也是可以當戰士的啦！雖然沒有辦法像個真正的戰士一樣以一擋百、無敵於沙場，但是如果訓練好的話，逛逛地圖、打打寶物什麼的，還是輕而易舉的。而且擁有製藥技術的技師，還可以自己製作藥品來補給，不需要像其他的戰士或是異能者回城鎮補充物資，大大的提升了續戰能力，因此技師如果好好培養的話，也算是個不錯的戰鬥人才喔！



技師正豐收小麥，可用來製作藥品。



四 · 技師的成長之路

I 技能才是修行的重點

技師的成長方式有別於戰士與異能者，因為技師較不重視等級，他最重視的還是工作技能。一個等級高而沒有工作能力的技師，是完全比不上一個雖然等級低但是技能很高的技師的。想要當一個樣樣精通的技師，是必須付出相當大的代價的，首先必須要先練好最基本的五大生活技能，即是耕作、伐木、釣魚、挖礦、屠宰，建議先單一練一個項目，因為單一技能高可以採集出比較多的資源，如果是一個新手技師呢，是非常需要金錢的，所以建議可以先從事農田耕作，農田裡可以挖掘到小麥、水果、蔬菜、棉等等，小麥可以製作麵包販賣給商人，這可以說技師初期的經濟來源，當有了一定的金錢之後，建議盡快向商人購齊初級的合成工具，這樣才可以進一步走向中級技師。

每項資源採集都必須取決你的專業技能等級。



技師正在勤練伐木。



黃金資源是武器製作不可或缺的素材。



新手正透過情報 NPC 獲取所需的情報。

I 進階中級技師之路

當基本的生活技能有了一定的程度，便可以考慮開始製作中級工具製造機了！工具製造機可以說是技師等級的劃分線，一台中級的工具製造機，可以製作出其他同等級的合成機械，所以相當重要。而製作工具機，有樣東西是比較難取得的，就是解碼器，這樣東西必須要在怪物身上才能取得，而且以技師的能力不太可能自己打得到，所以可能必須要跟戰士或是異能者購買。製作出工具製造機之後，便可以由工具製造機製作出其他更高等級的合成機械了！另外在突變島的最深處，可以由工程師身上取得，製作速度較快的合成機械，如果能力足夠的話或是有錢的話可以弄幾台來用。



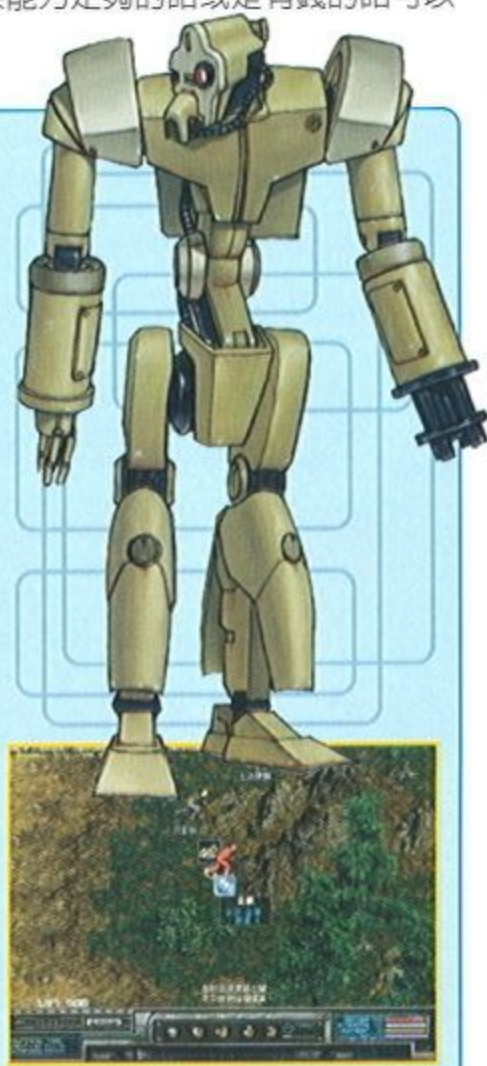
準備釣魚作成魚罐頭。

I 樣樣精通的高級技師

完成中級技師之路後，下一個目標就是朝高級工具製造機邁進，方法大致和中級相同，但是請注意了，步入高階的工作階段，雖然技術或是技能等級已經很高，不至於製作失敗，但是製作的時候很容易因為出錯而產出廢土以及特殊廢土，雖然這些廢土不起眼，但是在後期的逸品製作也需要它，所以還是多蒐集一點的好。等到等級差不多快要 130 級左右的時候，便可以前往加蒂斯都市考取傳說中的諾特合成機械了！諾特合成機械不但是可以製作出更多高階的武器裝備，還可以製作車子。而關於建築方面，由於蓋房子需要建築技能等級，這很不好練，所以必須準備一筆很可觀的金幣及資源，等到技能等級差不多了且建築等級也差不多了，這時候便可以建築房屋。而在時空在場裡，有了房屋變等於身分地位的象徵，不用懷疑你已經步入了時空戰場的高階社會。



技師絕對是時空戰場經濟體系的後盾。



努力提供前線所需資源，確保能順利執行所有任務。

寵物轉生與進化對比剖析

寵物轉生跟寵物進化在石器時代推出以來，一直是玩家們不斷討論不斷研究的内容，這兩者究竟有何不同，也一直都是石器玩家最想探討的。這一次我們就要來針對這二種改造寵物的系統做一個比較，也希望讓一些不完全了解二者之間差異的玩家，能在這裏獲得一個解答囉！



寵物融合與轉生

概述

寵物融合

寵物融合其實很明顯的是將數隻寵物合在一起變成一隻，就像合成一樣。當然經過融合而出來的寵物不但外型上會產生一些變化，就連能力值也會大大的提升唷。不過可別以為只要將幾隻寵物合在一起就行了喔！事實要想讓融合出來的寵物具有可怕的力量，一方面當然得尋找本身能較適合做為融合寵的寵物，另一方面就後天的飼養也是很重要的啦！



瑪村裏的博士弟子，再融合寵物就找他吧...



會落馬術的塔斯夫，是融合的一大熱門。



進行寵物轉生的第一步，再先到古魯來找庫伊老爺爺。

寵物轉生

寵物轉生其實就類似我們人物的轉生，不過中間有一些不一樣的地方。人物角色可以進行的五轉動作，寵物卻一輩子只能轉生一次。轉生過程也不大相同，人物轉生很簡單的就是請精靈王喚醒我們體內沉睡的力量，就可以重新進行修練的動作。而寵物轉生不但要慎選欲進行轉生的寵物（一個人物只能有一隻寵物進行轉生），同時為了確保寵物轉生後的品質，我們也得照顧好會幫助我們進行寵物轉生的小瑪蕾菲雅，為了讓原本已魂飛魄散的瑪蕾能夠重新聚集她的靈力，必須要在她長大之前餵食她最需要的各種靈石才行。

寵物融合與轉生

進程序

寵物融合

可以進行寵物融合的地方有三個：分別是瑪麗娜絲漁村（85，86）、卡魯它那村（67，72）以及伊甸樂園（78，119）。在這三個地方都有個恐龍博士弟子和其助手駐紮，協助各地來的勇者進行寵物融合進化。不過在這之前可能要先選好欲進行融合的寵物，而且最好是經過訓練的，也就是說盡量不要拿一級的寵物來進行融合，因為進行融合的寵物本身的能力值也會對融合出來的結果造成不小的影響呢。

除了能力值之外，另外一個重點就是技能的部分，最近常看見的落馬術、



卡魯它那村也有進行融合的地方。


沈默及怯戰三技能的融合寵，也是目前pk場上最可怕的武器之一。也因此具備這些技能的寵物如龍蜥、鳥類及蒙奇等，都是最熱門的。不過這裏仍要提醒大家，技能的繼承是有一定的機率的，也就是說融合出來的寵物並不一定會如我們所願具備所有技能，甚至是當牠們變成了一顆寵物蛋時仍可看到這些技能，卻在孵化時全部都忘光光了的情形也所在多有。所以…進行融合之前…求神拜佛可能也是必備的過程了。



伊甸也可以進行融合呢！

寵物轉生

寵物轉生的過程就複雜多了，首先要到北島的瑪麗娜絲漁村裏找新藏的祖父母（49，48），他們會請我們幫忙找新藏回來。再到吉魯島庫伊老爺爺的家（266，294），和庫伊老爺爺（15，10）說話之後，會拿到庫伊的閃亮護身符。接著要往庫伊爺爺後方那個洞直接進去，這裏會遇到一隻紅蛙守門員卡卡金寶，和牠說話並給他項鍊，就可以進入蛙洞了。進去蛙洞地下一樓入口（84，34），敵人是等級約在50級左右，血有一千二百多的金蛙（里昂蛙），並且還會兩段攻擊；還有35級的紅蛙（卡卡金寶）。



守門的紅蛙看來一副兇狠樣。

新藏會出現在二樓（46，23），跟他說話就拿到了黑蛙王的金珠。二樓到三樓入口為（46，60），三樓到四樓入口為（48，56），四樓到五樓入口為（20，54）。到了五樓就會遇到黑蛙王了，要注意黑蛙王雖然是90級的，但可是出乎意料的強喔！打完了黑蛙王之後，記得跟它說話，可以拿到黑玉，並交出金珠。拿了黑玉回去找新藏，記得要跟新藏說二次話，他會說黑玉好像值不少錢，並且告訴我們關於瑪蕾菲雅的事，請我們再去找他祖父母。回到漁村跟新藏祖母說話之後，就可以拿到最重要的瑪蕾菲雅以及她的項鍊了！！

拿到了瑪蕾菲雅之後，還得要幫她恢復記憶呢，而且…還得把她練到79級，這中間最重要的關鍵是在她等級提升的時候要餵她吃靈石。鑲項鍊用的四靈石，分別在四大洞窟的一樓，只要帶著瑪蕾菲雅的項鍊，隨機就可以遇到等級六到七十的靈獸…，打死靈獸就可以得到我們所需要的靈石了。

之後拿項鍊和靈石到漁村跟新藏祖母說話，她會把它們合成地、水、火、風精靈項鍊，靈石的等級越好，瑪蕾菲雅的能力會增強更多，將來轉生之後的寵物也才會更強喔！！最後帶著瑪蕾菲打敗機暴再和光明精靈王說話就可以讓寵物轉生了。瑪蕾菲雅練等級的時候有一個地方蠻機車的…@@。就是她滿十級後，每五級要帶她去逛逛，而且還得是指定的地方，下面就將這些地方做一個整理。

各等級所要去的地方

10級	帶去北島薩村看薩姆吉爾神像
15級	帶去北島卡坦村
20級	帶去北島柯爾克村
25級	帶去現代波拉島愛麗兒基地（去沙姆島坐加美航空去）
30級	帶去南島卡魯它那村
35級	帶去南島拉多拉回廊
40級	帶去南島烏魯力村
45級	帶去南島碧青洞窟一樓
50級	帶去南島森林洞窟頂樓
55級	帶去沙姆島
60級	帶去小象洞（吉魯採石場239，98）
65級	帶去飛龍洞
70級	帶去沒落礦杭
75級	帶去北島通往吉魯和南島的水池
79級	帶去漆黑20樓精靈王那兒

寵物融合與轉生

結論

從上面的內容我們可以看得出來，轉生可以說是融合前的前置動作（當然前提是我們有這個意願把辛苦練大的寵物給他融下去），如果我們都能夠餵滿最好靈石的轉生寵來進行融合，而且都學了我們最想要的技能，最後融合出來的寵物蛋也都能餵上五級的藥劑的話，相信結果一定會我們作夢都會笑的，除非…寵物並沒有如我們所願的繼承到想要的技能，而這部分，還是多多少少靠些運氣囉。



黑白龍城任務完全流程

在魔力寶貝這個可愛的遊戲中，最為人稱道的就是遊戲裡面繁多且有趣的任務設計了！在玩家完成一次次的任務之際，所獲得的報酬除了實質上物品外，解任務的過程那種辛苦與付出，完成任務之後的快樂，相信也是玩家喜愛魔力的一大原因之一。本次小尼再為大家帶來三個最新任務的流程，希望大家能玩的愉快喔！



深淵

必要條件 解完阿卡斯擊倒任務，有傳說中勇者稱號

路程 洪恩大風穴→黑暗之巢→深淵

報酬 黑的記憶

等級限制 無

推薦等級 LV60以上

攻略流程


- 1 前往洪恩大風穴取得「神眼」。(打倒在大風穴中的水蜘蛛，隨機得到「神眼」，重複任務最終改造阿魯巴斯到進入黑暗之巢的流程。



▲重複最終改造阿魯巴斯的任務，走到地下水脈。

- 4 在那裡對著壁畫進行調查(20:9)神眼便會消失，與龍之使者進行戰鬥(白色大地翼龍)

- 5 戰鬥終了後便會得到世界之心。



▲走到漫長的36層深淵最底層。

- 2 與位在地下水脈(15531,46,32)的凱歐斯威普對話，便能繼續前進。(在與凱歐斯威普對話的時候，沒有解過阿卡斯擊倒任務的人便會在這裡被踢走)



▲經過千辛萬苦終於來到黑之祭壇。

- 3 沿著深淵下降，到達最底層便可以看到「黑之祭壇」。

- 7 選擇「否」的話，會前往永久凍土。(可拿到白之記憶的任務。

- 6 拿到世界之心之後，與位在房間裡面的龍之使者對話(15:21)，並且選擇「是」，便可得到黑之記憶。



▲如果選否，就會給世界之心，並且要前往莎蓮娜進入凍土。



永久凍土

必要條件 解完阿卡斯擊倒任務，得到世界之心

路程 深山雪道→永久凍土

推薦等級 LV60以上

等級限制 無


攻略流程

- 1 如果沒有拿到世界之心，便不可能得到「白之記憶」。

- 2 從莎蓮娜凍土區(15522,41,9)，右上角的岩壁有一個可以進入的洞窟。



▲已經到了凍土之地底了！



▲經過漫長的36層永久凍土。

- 3 洞窟中有一個冰之人魔草，解完過佛利波羅任務的玩家便可以進入永久凍土(沒有解過的玩家便不能進入)



▲得到白之記憶。

- 4 永久凍土的最下層有「白之祭壇」。

- 5 與位在房間裡面的龍之使者對話(15:21)，並且選擇「是」，便可得到白之記憶。



黑白龍城

必要條件 解完阿卡斯擊倒任務 等級限制 無

路程 詢問處→黑與白的祭壇→黑·白龍城 推薦等級 LV65以上

報酬 稱號「引導的勇者」或「光輝的勇者」、寵物「惡魔蝙蝠」或「天使蝙蝠」

攻略流程

1 不管擁有的是黑或白的記憶，最後還是要靠自己選擇，所以拿到哪一個記憶都沒關係。



▲使用白之記憶來到白之祭壇，龍之使者會把你傳到光明與黑暗的祭壇。

2 double click使用黑或白的記憶後，便會出現龍之使者，對話後便會傳送到詢問處。（遇敵機率很高，請先好好準備



▲在光明與黑暗的祭壇和石像說話。

3 如果是黑之記憶，可以拿到「混沌之魂」，白之記憶可以拿到「秩序之魂」，使用的方法與聖詔一樣，滑鼠雙擊便可傳送往詢問處。（使用一次便會消失）



▲不論是黑之記憶或白之記憶都一樣，每10層樓會有一個考驗。

4 詢問處每十層樓便會有一個龍之使者提出問題。根據持有的記憶不同，回答的答案也不同。先決定想要獲得哪一個意志，再來決定答案。

6 持有白之記憶的時候：

- 想要拿到白之意志：所有的答案都選「是」
- 想要拿到黑之意志：所有的答案都選「否」
- 想要拿到迷惑之意志：請回答非以上情況的答案



▲使用白之記憶來到白之祭壇，龍之使者會把你傳到光明與黑暗的祭壇。

7 使用迷惑之意志：

會出現金色的龍。對話後便會拿到迷惑之意志並且傳送。傳送後在左下（東南）方會有前進的道路，可以遇到考古學家納巴。考古學家納巴背後會有道路，前進之後會有傳送石傳往「走失的龍之巢」（隨機迷宮）。前進到第16樓會有傳送石到最底層。通路的盡頭有一隻老龍，會有選擇，選「是」便可以拿到黑之意志、選否便可以拿到白之意志。

使用黑之意志：

傳送到黑與白的祭壇的黑之祭壇。進到小翠老師的家便可以與小翠老師對話，對話後進入回想情節。與龍之使者對話後會返回原來的世界。再次與小翠老師對話，便可以拿到「小翠的信」，在與位在（124：103）的龍對話，進入黑龍城。到達20F會有叫做「傑特」的白之NPC，對話後進入戰鬥（傑特會使用超強冰凍魔法、超強混亂魔法、超強酒醉魔法），打倒傑特後便可以前往第30層的天守閣，與在那裡的黑龍對話後，便會被傳往「黑與白的祭壇」。與在滿天的星空的龍對話後，可以得到惡魔蝙蝠跟稱號「光輝的勇者」。P.S：寵物欄全滿的狀態會先拿到道具「不可思議的蛋」，等到寵物欄有空位之後，便會變成惡魔蝙蝠。

使用白之意志：

傳送到黑與白的祭壇的白之祭壇。進到聖夜的家便可以與聖夜對話，對話後進入回想情節。與龍之使者對話後進入戰鬥。再次與聖夜對話可以拿到「聖夜的信」，拿著信便可以前往白龍城。到達20F後會與「黑龍之使者」對戰（LV75），打倒後便可以前往第30層的天守閣，與在那裡的龍對話便可以拿到天使蝙蝠跟稱號「引導的勇者」。P.S：寵物欄全滿的狀態會先拿到道具「不可思議的蛋」，等到寵物欄有空位之後，便會變成天使蝙蝠。



▲白龍城內部。



新手村外任務大搜查

由國人自製的《童話》在經過了一個多月的 open beta 階段，已經吸引了不少玩家的青睞，其中可愛的幻獸系統、多樣的工作技能和目前多達 120 個以上的任務更是吸引玩家最主要的原因，而這麼多的任務中，您解決了多少個任務呢？小尼接下來可要獨家提供新手村外其他地圖的任務詳解，讓玩家能夠更深入了解遊戲好玩的地方。

1 紅帽村

理想村長

觸發任務 NPC 名稱 米歇爾 (11:27)

任務簡介 米歇爾為了下屆村長選舉，要選他的老友奧利或現任村長哈克而舉棋不定。因此希望玩家幫打聽其他村民的態度，以決定自己的選擇。

任務過程說明 接受任務後，玩家就可以去找六位村民談話，在回去向米歇爾報告之前，可以任意順序進行。但如果人物的智力太低（低於 18 以下），跟奧利談話時，就會被他套出話來，且米歇爾就只好支持奧利。如果未被發現，就要計算哈克與奧利的支持率。六人中，除了比爾支持奧利外，其他都是支持哈克的。任務 6 名 NPC 位置：波特 (11:28)、希爾達 (9:35)、鮑伯 (35:186)、比爾 (39:97)、卡夫卡 (13:34)、奧利 (26:178)

任務獎勵

- 1 玩家除了增加聲譽 50 之外，視收集到多少人的意見決定另一項報酬。兩個村民：得到一塊「柚木材」。三個村民：得到一塊「紅檜木材」。四個村民：得到一塊「紫杉木材」。五個村民：得到一塊「紅豆杉」。
- 2 若被奧利發現，則扣聲望度 5 點。



天使的微笑

觸發任務 NPC 名稱 希爾達 (9:35)

任務簡介 紅帽村的藥劑師希爾達女士，想請人幫忙從「微笑森林」帶回藥材「微笑蜜桃」，以便製作專治憂鬱症的藥 - 天使的微笑，再幫忙將做好的藥送交「綠夫村」的里基醫生。

任務過程說明 接受任務後，玩家就可以去微笑森林找特薩 (53:98)，並且花 1000 可因向他買「微笑蜜桃」，將「微笑蜜桃」帶回紅帽村交給希爾達後，她會給予 2000 元的報酬，並詢問玩家是否願意幫她將藥送交「綠夫村」的里基醫生；如果選擇要，一天後找希爾達拿藥（超過 30 天即失去任務），送去「綠夫村」的里基醫生即完成任務。

任務獎勵

- 1 得到「強力藥膏」兩瓶和 100 點聲望。
- 2 若選擇不要幫忙送藥，獲得了 2000 可因及 10 點聲望。



房屋修建

觸發任務 NPC 名稱 托比 (26:156)、比爾 (39:97)、鮑伯 (35:186)

任務簡介 哈姆家三兄弟 - 托比、比爾、鮑伯分家後，老大托比分到祖傳舊屋需要整修，比爾和鮑伯要蓋自己的新家，他們都想購買房屋建材，趕快將自己的家修建完畢。

任務過程說明 這三個任務彼此間並無關連性，可任意獨立進行。托比想要買 10 條「藤蔓」、比爾想購買 10 根「白楊原木」、鮑伯需要 10 根「柚木原木」

任務獎勵

- 1 完成托比任務，可得 40 可因。
- 2 完成比爾任務，可得 120 可因。
- 3 完成鮑伯任務，可得 240 可因。
- 4 由於哈姆家三兄弟 - 托比、比爾、鮑伯都想購買房屋建材，所以日後你有任何他們所需要的木材都可以賣給他們。

舊銀盤

觸發任務 NPC 名稱 琴妮 (18:182)

任務簡介 「紅帽村」少女琴妮的「舊銀盤」被猴子搶走，玩家可以幫她搶回來，也可以偽造一個交給她。

任務過程說明 需要等級15以上。接受任務後，玩家可在戰鬥中打倒「豌豆湖」的猴子，戰鬥結束後會有2%機率得到琴妮遺失的「舊銀盤」。玩家亦可將「銀盤」交給哈克(10:29)，請他偽造一個「舊銀盤」。

任務獎勵

兩株「露珠兒」和100點聲望。



2 高荳村

賽翁的心願


觸發任務 NPC 名稱 賽翁 (12:30)

任務簡介 高荳村裡有一位叫做賽翁的養馬人，他平常除了忙著照顧他所養的馬匹以外，閒暇之餘總是笑臉迎人地喜歡幫助人村民。因此村民們都非常的喜歡這位「呵呵先生」。但有一天，呵呵先生的臉上不再掛著笑容，取而代之的，是一副想事情想的出神的發楞樣。這樣的舉動，讓村民們開始議論紛紛，並且好心地詢問他是否遇到了什麼問題，只是好心的呵呵先生總是搖頭苦笑地不說話，這不禁讓村民開始擔心起這位平常喜歡幫助他們的呵呵先生。

任務過程說明 在高荳村找呵呵先生的好友教授(8:31)詢問賽翁的事情，接著去找賽翁，並幫忙尋找那頭傳說中的飛馬。玩家可在高荳村北邊的森林(秘密森林)某處會隨機遭遇飛馬，擊敗他後可得「飛馬的鞋子」，將飛馬的鞋子交給賽翁，即可完成任務。

任務獎勵

獲得了1000點的聲望。



這就是高荳村嗎？怎麼渺無人煙的感覺？

搶救高荳姑娘大作戰

觸發任務 NPC 名稱 克魯斯夫婦 (35:32)

任務簡介 可憐的高荳姑娘從小就讓女巫給帶走了，在十二歲的那年，高荳成為天底下最漂亮的女孩，卻被女巫關進了一座高塔，在高荳二十歲的時候卻因為機緣下結識了碰巧路過的王子，兩人進而相戀，你可以幫王子到塔頂上打敗女巫救出美麗的高荳姑娘嗎？

任務過程說明 至高荳村裡某一間房子(座標35:32)裡找到克魯斯夫婦分別跟他們對話，了解前因後果之後前往秘密平原尋訪高荳的下落，在秘密平原的神秘屋子前，跟一個當地的村民對話(31:52)，接著進入屋內，並在在迷宮裡面找到坦拉娜(10:36)，說完話回高荳村告訴克魯斯這件事情，即完成此任務。

任務獎勵

獲得一顆三級的封印石和200點的聲望。



驢耳朵

觸發任務 NPC 名稱 茲爾 (13:99)

任務簡介 高荳村謠傳著一件事情，那就是村中最富有的商人「茲爾」的耳朵竟然長得像驢一樣，為此，茲爾感到非常地困擾，玩家可以幫幫茲爾嗎？

任務過程說明 找到茲爾、了解原因後去理髮店找克漢(22:211)，之後在高荳村裡四處打聽關於驢耳朵消息的來源，知道是米克說之後，馬上去找米克(34:120)，把他說的事情告訴茲爾，再去理髮店找克漢問個明白，知道原因後告訴茲爾事情的來龍去脈。

任務獎勵

1 獲得800點的聲望。

2 若玩家一開始笑茲爾長得好笑的話，扣除了10點聲望且任務重來。

會下金蛋的雞

觸發任務 NPC 名稱 洛禾 (47:114)

任務簡介 傳說中高荳村的某位農夫擁有一隻會下金蛋的雞，好奇的你想不想一睹這隻「神雞」的風采？

任務過程說明 找到農夫洛禾 (47:114)，接到任務前往秘密平原找巫婆米拉 (62:148)，聽她說明後幫她蒐集製作無憂草的材料，需要蒐集「獨角獸的角」、「獅子的鬍鬚」、「狼人的獠牙」以及「邪惡小木偶的鼻子」等四樣物品。收集完成後交給米拉，再回去告訴洛禾關於金蛋的事情。

區域	幻獸	獲得機率	物品
天鵝湖	獨角獸	10%	獨角獸的角
秘密平原	金獅	15%	獅子的鬍鬚
北綠野	狼人	15%	狼人的獠牙
糖果山	金屬玩偶	15%	玩偶的鼻子

任務獎勵

獲得一顆金蛋 (價值 20000 可因) 跟 100 點聲望。

高荳村殺人事件

觸發任務 NPC 名稱 卡恩司 (9:30)

任務簡介 民風純樸的高荳村發生了一件令人色變的命案，村長派人去彩虹城尋求協助，可是卻遲遲沒有下文。村子裡的居民開始人心惶惶，半夜都不敢在外遊蕩。膽大心細的你能否找出兇手到底是誰…

任務過程說明 需要 100 點聲望以上。在高荳村的某一棟屋子裡，地上躺著一個骷髏人，旁邊有一個卡恩司 (9:30)，記得別懷疑他，接著找高荳村村長 (8:24) 問清楚命案的來龍去脈，再前往秘密平原詢問巫婆米拉 (62:148) 有關於七步草的事情，可獲得一隻男用鞋並回去告知高荳村村長關於鞋子的事情，接著挨家挨戶地請高荳村的男村民試穿鞋子，之後找到莫得 (7:215)，他承認是兇手後，可選擇放過他或是將實情告知村長。

任務獎勵

- 1 將實情告知村長，可獲得 150 點的聲望。
- 2 若原諒莫得，則可獲得 50 點聲望和 2000 可因。



3 害怕峽谷

卡邦十三

觸發任務 NPC 名稱 龍尼隊長 (13:251)

任務簡介 為了奪回被卡邦十三盜賊團偷走的三樣寶物，害怕峽谷邊境關卡的龍尼隊長提出了高額の賞金。

任務過程說明 需要等級 10 以上。接到任務後，在害怕峽谷北邊遇到卡邦十三的助手怪盜羅賓 (11:138) 並進入戰鬥，打倒怪盜羅賓後，可以得到失竊的物品「女神雕像」，將「女神雕像」交給龍尼隊長，得到 1000 可因、50 點聲望；在木偶山遇到卡邦十三的副手俠盜蘇洛 (94:80)，並進入戰鬥，打倒俠盜蘇洛後，可以得到失竊的物品「無名魔戒」，將「無名魔戒」交給龍尼隊長，得到 2000 可因、50 點聲望的獎賞；在神燈沙漠找到卡邦十三 (32:30)，並與他發生戰鬥，打倒卡邦十三後，可以得到失竊的物品「超級鑽石」，將「超級鑽石」交給龍尼隊長，得到 4000 可因、100 點聲望。這三項任務沒有順序性，只要三個東西都找回來，都可得到獎賞。



- 這就是鼎鼎大名的怪盜羅賓嗎？為了寶物，只好硬著頭皮上了！

任務獎勵

總共獲得 7000 可因和 200 點的聲望

巡邏任務

觸發任務 NPC 名稱 喬副隊長 (24 : 248)

任務簡介 最近為了追捕卡邦十三盜賊團，使得害怕峽谷巡邏的守衛人力變少，因此邊境關卡的喬副隊長正在徵求志願者協助巡邏任務。

任務過程說明 需要等級5以上。接到任務後，第一次和位於峽谷北邊出口的衛兵塞布 (23 : 25) 說話後去南方找維夫途中，會遇到一個被骷髏人攻擊的老人阿不拉。如果幫他打倒骷髏人，不但可以獲得金錢，而且會影響巡邏任務的報酬。之後於來回塞布及維夫間三次 (巡邏三次)，即可完成任務。

任務獎勵

- 1 如果玩家打倒骷髏人可獲得 3500 點經驗值和 50 點聲望。
- 2 沒有打倒的話，可獲得 2500 點經驗值和 25 點聲望。



● 啥？要打倒一堆知名的怪盜？這真的……很困難！



黑色寶石

觸發任務 NPC 名稱 神秘老人 (33 : 60)

任務簡介 「害怕峽谷」有位神秘老人請玩家幫他尋回一顆「黑色寶石」。但得到「黑色寶石」的「伊利村」富翁一貪婪郝治，原先答應以一顆「上等珊瑚」交換。之後，又陸續要求再加「優質琥珀」、「高級翡翠」、「特級紅寶石」各一顆後，才肯交出「黑色寶石」。為了懲罰郝治的貪婪，神秘老人將他家所有的寶石都變成石頭。

任務過程說明 需要等級4以上。接到任務後，去伊利村找礦工雷爾 (74 : 162)，他就是老人所說的黑髮男子，但他已經把「黑色寶石」賣給村裡的富翁貪婪郝治 (13 : 51)，而貪婪郝治要求拿一顆「上等珊瑚」來交換「黑色寶石」；為了換回「黑色寶石」，神秘老人會交給玩家一顆「上等珊瑚」，但是貪婪郝治收下「上等珊瑚」後反悔，要求再加一顆「優質琥珀」，才肯交出「黑色寶石」，此時神秘老人一樣會交給玩家一顆「優質琥珀」，不過貪婪郝治收下「優質琥珀」後又起貪念，要求再多加一顆「高級翡翠」，回去找神秘老人，他雖然有點生氣，但還是交給玩家一顆「高級翡翠」，然而貪婪郝治收下「高級翡翠」還不滿足，要求再給一顆「特級紅寶石」，此時老人非常生氣，但還是一樣會交給玩家一顆「特級紅寶石」，終於貪婪郝治收下「特級紅寶石」後，會把「黑色寶石」交給玩家，將「黑色寶石」交給神秘老人後，即完成此任務。



● 害怕峽谷中的怪物是光、闇屬性，較難用屬性相剋。

任務獎勵

獲得 3000 經驗值和 2000 可因。

一波三折

觸發任務 NPC 名稱 神秘老人 (33 : 60)

任務簡介 總之，這是個東西送來送去，最後送給真正的訂購者—勞德夫先生的芭樂任務…

任務過程說明 需要等級5以上。玩家在害怕峽谷關卡遇到強尼 (23 : 235)，他因為臨時得知母親生病，要盡快趕回彩虹城的老家，所以想要委託玩家幫他將 2 張「上等牛皮」，送到金銀城交給酒館侍女羅莎琳德 (8 : 49)，玩家將上等牛皮送到金銀城的酒館之後，才發現東西不是羅莎琳德買的，而其實是哈伯格先生請她代購的，所以玩家要將東西送去木偶山找哈伯格 (80 : 18)；在木偶山找到哈伯格，他說這個是幫勞德夫買的，但是他已經回伊利村了；最後在伊利村找到勞德夫 (66 : 142)，將 2 張「上等牛皮」交給他之後回去找強尼即完成任務。

任務獎勵

獲得 3000 經驗值和 1500 可因。



最新更新完全資料曝光

各位傳奇的玩家們，在經歷過赤月山谷中赤月惡魔的蹂躪之後，相信大家都已經有所成長了吧！什麼？赤月惡魔已經不夠你打了！別擔心，很快的傳奇又即將開放新的區域，帶給玩家們最新的挑戰。就先來一賭為快一下吧！看看新的怪物長的是什麼樣子！

註：文中遊戲名詞與畫面均為開發中資料，詳細正確資料以實際遊戲版本為準。



比赤月惡魔更強的怪物即將出現

在恐怖的赤月山谷推出短短2個多月時間內，不但有玩家可以在赤月谷裡來去自如，連最厲害的BOSS赤月魔王，生命也在幾次玩家組隊大力圍攻之下遭受空前的威脅！不過就在玩家們滿心歡喜的為逐步克服赤月而滿足時，遊戲的公共頻道也披露了更新的消息，包含追加新的地圖、怪物以及遊戲功能的種種項目，想必讓不少玩家興奮不已，揮刀霍霍、摩拳擦掌準備好迎接新的挑戰！！



人人得而誅之的赤月魔，至尊地位面臨考驗！

遊戲系統調整與強化

在這次與韓國同步更新的部份，最大的新增功能就是增加了符咒欄、足部、腰部及守護石四個裝備欄位，並分別針對三大職業彼此能力限制，新增不少相對應的新道具；例如提昇HP、MP數值的守護石、將道士放置符咒的欄位獨立等等。一方面更強化職業的特性，另一方面也藉由這些道具補強了三大職業的先天缺憾，例如法師的低生命值、戰士的低魔防能力等等。而以前的夢幻道具如井中月、龍紋劍及魔杖等，也即將追加新的屬性功能來加以強化，



新裝備欄，由左至右為符咒欄、腰帶、鞋子、守護石。




新增加了許多新道具



種種夢幻道具保證讓玩家在降妖除魔的傳奇旅程中，更隨心所欲、無往不利！！

新增三大職業技能

遊戲中也將新增了三大職業的職業技能，例如戰士的新武功將強化到可以同時攻擊四面八方的刺激劍法，改善了戰士只能單打獨鬥的戰鬥限制；而道士也新增了瞬間爆發各項潛能的全新技能，讓道士的戰鬥能力可能直追戰士！此外，據韓國官網指出將有可能針對遊戲系統部份加以修正與補強，例如組隊功能的強化，顯示隊友與法師召喚魔物的血量，讓以往由於看不到召喚來的怪物與組隊隊友血量，而導致危急時彼此無法立即做出最有效支援的缺憾獲得改善。小地圖上也將以藍點、紅點與黃點，分別標示出小隊成員、怪物與NPC的相關位置，種種設計讓玩家不論是在面對超強新怪或攻城血戰，練法、玩法都更刺激多變！！



戰士的新技能將有利應付被大軍圍攻的慘況。



據說更新後將顯示隊友血量，讓玩家不用再倚靠道士的心靈啓示。



在更新之後，戰士的威力將獲得更大的運用空間

魔界大門封印之地-般若島

據韓方官網消息顯示，這次所新增的地圖是一個名為般若島的南方孤島，島上擁有一個1000年前的聖戰傳說，據說通往魔界的大門就位於般若島上。現今存在於神龍大陸的魔獸們，就是1000年前魔界大門被封印後所殘留的餘孽，而今封印之門又開始鬆動，蟄伏千年的魔界大軍即將傾巢而出……

般若島的結構

目前公佈已知的有一個村莊，與3個巨大洞窟迷宮。

村莊

在荒涼的般若島上，村民是以打獵作為主要的生計來源。傳說村莊是由1000年前聖戰後，為了封鎖魔王封印的人們在此定居而形成，也由於這樣的傳說，這個島嶼被人謠傳成受詛咒的不詳之島，從以前就不和內陸往來，而外地人想找尋島民也是一見困難的事。雖然島民從外表上來看是個非常普通且平凡的人而已，但是為了阻擋惡魔入侵，島民們繼承了祖先的特殊能力，也死守住所有秘密……



般若洞窟

是位於般若島北方的一個洞窟。從外面看來與一般洞窟無異，其實裡面則有非常多的白骷怪物。這裡的白骷怪物穿著使用人類的戰甲及武器，而讓人覺得害怕的是：他們竟然是在多年前聖戰中死去的人類屍體所魔化而成！



般若洞窟內的怪物總整理

新的白骷將是超強化版的半獸人古墓白骷大軍

名稱	說明
浪人鬼 	來到般若島受到妖魔襲擊而死的武士，屍身受到邪惡的魔界力量而轉化為怪物。喪失身為人類時的所有記憶，如今則徘徊各處進行殺戮。雖然少了一隻手臂，可是另一隻手臂揮舞著巨大刀劍，可以攻擊敵人。
腐蝕鬼 	受到妖魔襲擊而死亡的兵士，屍身受到邪惡的魔界力量而轉化成怪物。喪失身為人類時的所有記憶，如今則徘徊各處進行殺戮。體內充滿毒氣，藉此來攻擊敵人。
白骷兵士 	以前隨著武林同道一同展開與魔界怪物的戰爭死亡的兵士，屍首隨著魔王的力量而轉化成怪物。恐怖與憎惡以及鬥爭本能大幅增長，忘卻自己已死的事實，永遠反覆著鬥爭。所持武器為綁著旗子的長槍。
白骷武士 	以前隨著武林同道一同展開與魔界怪物的戰爭死亡的兵士，屍首隨著魔王的力量而轉化成怪物。恐怖與憎惡以及鬥爭本能大幅增長，忘卻自己已死的事實，永遠反覆著鬥爭。所持武器為獨特模樣的雙環刀。
白骷箭手 	以前隨著武林同道一同展開與魔界怪物的戰爭死亡的兵士，屍首隨著魔王的力量而轉化成怪物。恐怖與憎惡以及鬥爭本能大幅增長，忘卻自己已死的事實，永遠反覆著鬥爭。佩帶強力弓箭，具有百發百中的能力，可以遠距離攻擊敵人。
白骷武將 	很久以前參加封印怪物的戰鬥，在此結束了生命的武將屍首。隨著深埋在地底下復活的魔王，轉化成魔界的將軍。雖然是個超群的武將，然而因為猜忌心以及不正直的個性，所以輕易地屈服在魔界力量之下，並且擁有了比生前更強大的力量。其巨大的軀體以及奇怪變異的全身骨頭，讓敵人感受到很大的壓迫感與恐怖感。

般若石窟

位於般若島南方，比般若洞窟更大，也具有更複雜的構造，是一個巨大規模的石窟。在這裡有比般若洞窟更多的怪物包圍著每一個地方，因為在石窟地下住著讓白骷怪物生成的元兇—白骷盤王！住在地下6層的白骷盤王在傳說中是魔界眾多魔王的其中之一，雖然曾被眾多討伐英雄所驅除，但經過一段很長的時間，它又再度復活。



般若石窟內的白骷盤王

名稱

說明

白骷盤王



將死去的人類靈魂當作是力量根源的魔界魔王。以前戰敗於武林志士手下之後，失去力量並被封印了很長一段時間，但如今重新甦醒，佔領般若石窟，一步一步培養勢力。它具有自由控制死去人類靈魂的能力，而培養的死人屍體復活後可以攻擊敵人。這所有的魔力根源就在它的手杖上，將懷著怨念死去的白骷聚集起來，數不盡的靈魂就此被關閉了起來。

般若神殿

傳說中的魔界入口，謎一般的神殿，目前地點位置不明。裡面留註著大批與沃瑪鬼王淵源流長的牛頭大軍，除了強大的生命力與物理攻擊力外，更能運用風、雲、火、冰等4種元素魔法攻擊，華麗造型與強大威力同樣令人驚豔！！



般若神殿內的怪物總整理

般若的牛頭怪們與沃瑪戰士們關係密切。

名稱

說明

般若鬼卒



為支配著畜界的魔族中的般若族兵卒，以牛的樣子現身。在邪牛天王被驅除後，隨著它的被封鎖，般若鬼卒也一同失去了力量，陷入長久的寂眠中。在邪牛天王復活後，般若鬼卒也獲得重生，在般若神殿中四處守護，攻擊所有的侵入者。

般若風鬼



支配畜界的般若族中，有各使用風、雲、火、冰等力量的般若四鬼。般若風鬼即是使用風力的妖魔，可以召喚狂風。穿著黑色甲冑，武器為長柄大斧。

般若雲鬼



支配畜界的般若族中，有各使用風、雲、火、冰等力量的般若四鬼。般若雲鬼即是使用雲的妖魔，可以召喚烏雲攻擊敵人。穿著綠色甲冑，揮舞著厚重的兩個鐵陀。

般若火鬼



支配畜界的般若族中，有各使用風、雲、火、冰等力量的般若四鬼。般若火鬼即是使用火力的妖魔，可以召喚烈火燃燒敵人。穿著黃色甲冑，武器為巨大關刀。

般若冰鬼



支配畜界的般若族中，有各使用風、雲、火、冰等力量的般若四鬼。般若冰鬼即是使用寒冰的妖魔，可以召喚寒冰將敵人冰凍起來。穿著藍色甲冑，武器為雙刃巨斧。

般若左使



保護邪牛天王的護法中的其中之一，具有黑太陽的力量。在魔界中具有相當高地位的般若左使，有多樣的魔法攻擊能力，與般若右使合力的話，能發揮出更強的攻擊力。

般若右使



與般若左使同為邪牛天王的護法之一，具有暗月力量。運用魔法對敵人做遠距離或近距離的攻擊，與般若左使合力的話，能發會出更強的攻擊力。

實現悠遊線上遊戲的夢想

四月中旬正式解放自由

擁有最多會員人數的遊戲儲值卡
同時上線人數最多的遊戲儲值卡
通用最多線上遊戲的遊戲儲值卡

打開自由自在的網路世界

www.free-card.com.tw

 **智遊卡**
www.free-card.com.tw

適用：仙境傳說·金庸群俠傳·三國演義·傳奇等線上遊戲

天下霸圖

Martial Kingdoms



大型武俠門派經營策略遊戲 自創門派再造武學巔峰

擴展勢力終有成，弟子無能面無光，你是否可以成為足以號令天下的武林霸主呢！？
 結合門派經營，人物養成及戰略元素的武俠遊戲，玩家將扮演掌門人，在武當、峨嵋、丐幫、
 魔教...等十二個各具特色及獨門武學的門派中，挑選喜愛的門派來經營，也可以自創與
 眾不同的新門派！想要在遊戲中獲得勝利，除了消滅其他門派一統江湖之外，還可以靠本派
 的聲望讓他人歸順，一旦被所有門派遵奉為武林霸主，同樣能贏得勝利一統天下霸圖！

<p>正殿 正殿是分配行政中心，舵主和堂主都在此處辦公。</p> 	<p>鑄造房 想打造一把稱手的兵器，到鑄造房就對了！</p> 	<p>茶坊 此處多是非，三教九流的人物都會在此出沒！</p> 	<p>煉丹房 有病治病，無病強身，亂服丹藥，命都不要！</p> 
---	--	---	---

