

元氣一番

魔力滿點



CVS獨家活動

購買『元氣一番包』及『魔力滿點包』
內附『魔力和你在一起刮刮卡』

就有機會得到史萊姆造型抱枕、玩偶，牛鬼娃娃、魔幣5萬...等

詳見魔力官網<http://cg.joypark.com.tw/>



NT.999

真情永恆包(包季) (3C獨賣)

遊戲光碟2張、點數888點
、遊戲手冊、大地圖+阿凱
魯法區全圖、發發羊年福袋
卡一張、真情相本+2003桌
上型月曆。



NT.59

新手魔法包 (7-11獨賣)

遊戲光碟2張
新手卡60點
遊戲手冊
大地圖
阿凱魯法區全圖
魔力卡



クロスゲート★

魔力寶貝

Ver2.0

2003年1月8日

全台上市



NT.999

魔力滿點包(包季)
(CVS獨賣)

遊戲光碟2張、點數888點、遊戲手冊、大地圖+阿凱魯法區、發發羊年福袋卡一張(含魔幣2萬)、超質感CD包、魔力和你在一起刮刮卡。



NT.399

元氣一番包(包月)

遊戲光碟2張、點數350點、遊戲手冊、大地圖+阿凱魯法區全圖、羊年福袋卡一張、史萊姆手機吊飾、魔力和你在一起刮刮卡。



NT.50

新手包

遊戲光碟2張
新手卡60點
遊戲手冊
大地圖
阿凱魯法區全圖

安德烈斯王國 讓你真正體驗

@ 線上 期刊星

線上遊戲完整深入攻略



電腦軟體世界雜誌 一六五 2003

1月

ONLINE 三國演義

單挑武將 雪宛城 涸窟大蒐秘

ONLINE 金庸群俠傳

武當派全解析暨
自創最強武功祕訣

新天上碑

勇闖少林寺任務詳解

仙俠傳說—愛情競技場

文爾帕爾走透透教學

軒轅劍ONLINE

各職業36級任務暨聖誕任務詳解

傳奇ONLINE

新手馬上接區真、假刑環任務

龍錄

破百等級轉職任務詳解

神州

術者攻將全紀錄



宛城洞窟大蒐秘 暨 單挑武將全紀錄 PK任務總彙整

自從上期推出了洞窟巡禮第一集之後，受到各位玩家的熱烈迴響，本期再接再勵，繼續推出洞窟巡禮第二集－宛城洞窟大蒐秘！說穿了，宛城洞窟和其他洞窟最大的不同就是－這是個山寨！這次玩家們前去踢館，務必要小心了！

宛城洞窟大蒐秘

行前準備

環境介紹

宛城洞窟的環境構造有下列特點：

人物NPC

洞內所有NPC皆為人物，其武防並不高，較適合新人（10~20級）上手升級。樓層越高NPC等級也會越高，玩家們得視情況量力而為囉！

挑戰玩家極限

在汝南洞窟中隨時可見到通往不同樓層的捷徑出入口，到了第十層樓還有直接回到一樓的石碑電梯，便利性十足，不過宛城洞窟可就沒這麼簡單了，一層樓中只有上樓和下樓兩個出口，因此玩家步伐必須更小心，才不會多花上好幾倍的時間。

防具資訊

推薦的防具大概必須維持在25~28之間，最為保險。

類別	防25	防26	防27	防28
頭盔	猛虎頭帶 (+6)	猛虎頭帶 (+6)	猛虎頭帶 (+6)	猛虎頭帶 (+6)
鎧甲	凱旋戰袍 (+11)	雪貂戰袍 (+12)	雪貂戰袍 (+12)	背水戰袍 (+13)
靴子	速攻靴 (+3)	速攻靴 (+3)	速攻靴 (+3)	速攻靴 (+3)
項鍊	銀鍊子 (+2)	銀鍊子 (+2)	玄龜項鍊 (+3)	玄龜項鍊 (+3)
戒子	迷情戒指 (+3)	迷情戒指 (+3)	迷情戒指 (+3)	迷情戒指 (+3)

備註：

1. 本表以義士裝備為準，其他職業可按同等級防具加以置換即可。
2. 上述建議配備防具，採取以最經濟的取得方式，也就是自行打怪而得，如嫌打怪麻煩亦可使用拍賣功能獲得。
3. 表內的建議配備防具，係指被攻擊一次損血2~3滴為基準，若該防禦裝備失血超過4以上者，玩家可參酌更高等級之裝備加以使用。

HP補品

補品方面，大家應該不用懷疑一件事，那就是補品無論如何都是不嫌少！以10~20級的中等玩家而言，下列的補品綽綽有餘，但是客棧裡的宮保雞丁也是物美價廉的選擇喔！

等級	15級	16級	17級	18級	19級	20級
HP血量	335	375	415	455	495	535
適宜補品	肉包 (+220)	京醬肉絲 (+280)	軟香蒸河鰻 (+300)	花開富貴 (+320)	赤甲鮑魚湯 (+450)	逆轉乾坤 (+500)

備註：

1. 本表以義士為例僅供參考，可多帶一些輔助性補品如宮保雞丁、奶油蝦球等前去支援，兩相搭配，洞窟探險輕鬆自在。
2. 補品取得方式：

- A 自己製作 B 組織提供
C 透過拍賣 頻道購得
D 客棧購買 E 打怪掉落



宛城洞窟第一層



宛城洞窟怎麼去呢？三國演義Online的第一個團體任務，勇闖賊寨篇，讓位於宛城西

方有一段距離的宛洞大大地出了名。勇伯—山寨頭目之父，會一直痴痴地守在門口，請求準備進去的勇士們幫幫忙前往勸告他兒子，讓他不要再墮落下去。

一進門就看到一位山寨小兵，口氣超差的，也不知是誰惹了他。這一層樓出沒的NPC為盜賊，數量非常的多，打都打不完，20級雖然在此綽綽有餘，但還是走為上策吧！



宛城洞窟第一層出沒NPC

NPC名稱	HP血量	掉寶一覽	備註
勇伯	-	團體任務之勇闖賊寨任務NPC之1 (勇闖賊寨任務之開始)	不可被攻擊
山寨小兵	-	團體任務之勇闖賊寨任務NPC之2 (可傳送至山寨頭目處)	不可被攻擊
盜賊	100	鋼刀、鋼爪、虛級拂塵、禪杖、皮靴、青銅戒指、賊寇錦囊、齊眉棍、無花果、野香菇	

宛城洞窟第二層

一路走到第二層，又加入了另一種NPC—流氓，盜賊與流氓，兩人真是大地圖上的難兄難弟啊，會掉些新手玩家非常實用的武器防具，這時會有一個沒見過的NPC，原來他就是山寨頭目—勇伯的兒子啊！這個勇伯說服任務不管有沒有成功，最後都能得到一張暢行所有城池的「定位導航圖」喔！



宛城洞窟第二層出沒NPC

NPC名稱	HP血量	掉寶一覽	備註
山寨頭目	-	團體任務之勇闖賊寨任務NPC之3 (觸發後可開始執行六項特技任務)	不可被攻擊
流氓	225	金錢、古代劍、蒲扇、銅鎚、賊寇錦囊、捷豹靴、回血草、甜蘿蔔、精剛戒指、鐵筆	
盜賊	100	鋼刀、鋼爪、虛級拂塵、禪杖、皮靴、青銅戒指、賊寇錦囊、齊眉棍、無花果、野香菇	

宛城洞窟第三層



進入第三層之後，發現它的路線一開始和前兩層相同，都是從左上角開始走起，沿路上除了盜賊之外，又發現一種新的流氓，還有一個不可被攻擊的NPC叫做震地驚的，想必也是勇闖賊寨的一員吧，他會說這裡充滿危險趕緊離開吧！





宛城洞窟第三層出沒NPC

NPC名稱	HP血量	掉寶一覽	備註
震地驚	-	團體任務之勇闖賊寨任務NPC之4 (欲過關須通過義士之融合特技小遊戲)	不可被攻擊
流氓 (藍衣)	400	鬼頭刀、狼爪、鐵筆、鐵鞭、招魂幡、金絲袖帶、甜蘿蔔、賊寇錦囊、補神草、精製手套	
盜賊	100	鋼刀、鋼爪、虛級拂塵、禪杖、皮靴、青銅戒指、賊寇錦囊、齊眉棍、無花果、野香菇	

宛城洞窟第四層

第四層的攻擊型NPC只有一種，叫做山賊。這一層的任务NPC叫做聞千里，非精通竊聽的辯士玩家不能通過，要解任务的玩家们好好琢磨一下吧！

宛城洞窟第四層出沒NPC




NPC名稱	HP血量	掉寶一覽	備註
 聞千里	-	團體任務之勇闖賊寨任務NPC之5（欲過關須通過辯士之竊聽特技小遊戲）	不可被攻擊
 山賊(藍衣)	125	鋼刀、鋼爪、皮靴、禪杖、虛極拂塵、青銅戒指、野香菇、仙楂、草菇	



宛城洞窟第五層

到了第五層，對於仕女們來說，這裡是一定要來的吧！因為仕女的第一絕招—虎嘯龍吟，就是要攻擊這裡的任务NPC—極惡盜賊，收集20枚極惡令，才能順利完成的喔！本層的任务NPC叫做彎刀兵和妙手空，一聽就知道要闖關非仕女的開鎖特技莫屬了！

宛城洞窟第五層出沒NPC



NPC名稱	HP血量	掉寶一覽	備註
 妙手空	-	團體任務之勇闖賊寨任務NPC之6（欲過關須通過仕女之開鎖特技小遊戲）	不可被攻擊
 極惡盜賊	1500以上	金錢、極惡令	仕女第一絕招任務NPC
 彎刀兵	150	鋼刀、鋼爪、皮靴、禪杖、虛極拂塵、青銅戒指、野香菇、仙楂、草菇	



宛城洞窟第六層

第六層就只有彎刀兵鎮守了！而閻王懼的艱難任務也同時在這等待著玩家，道士的超渡特技總算能派上用場。至於路線，玩家一開始的所在地在洞窟左下角，只要一直向右上角前進就可。

宛城洞窟第六層出沒NPC



NPC名稱	HP血量	掉寶一覽	備註
 閻王懼	-	團體任務之勇闖賊寨任務NPC之7（欲過關須通過道士之超渡特技小遊戲）	不可被攻擊
 彎刀兵	150	鋼刀、鋼爪、皮靴、禪杖、虛極拂塵、青銅戒指、野香菇、仙楂、草菇	



宛城洞窟第七層

終於突破彎刀兵攻擊之後，霧中影出了一道難題是要找出在宛洞第七層中某處的寶箱，但是沿途加派了長刀兵重兵防守，據說寶箱周圍的兵力已經集結了一倍有餘，面對這麼危殆的狀況，惟有避開長刀兵聚集的所在方為上策，玩家们不可不知！

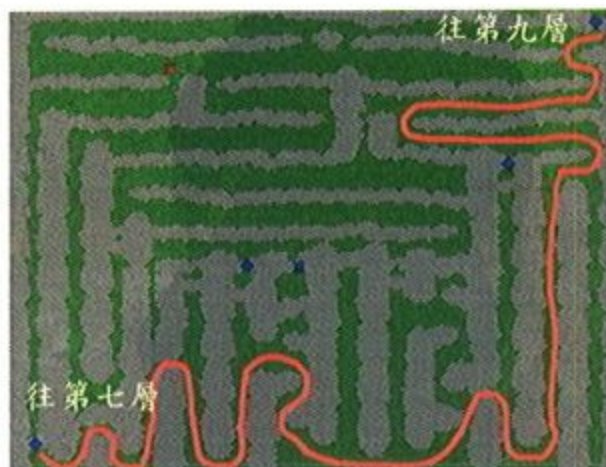
宛城洞窟第七層出沒NPC

NPC名稱	HP血量	掉寶一覽	備註
 霧中影	-	團體任務之勇闖賊寨任務NPC之8（須找到本層某處的寶箱才能過關）	不可被攻擊
 長刀兵	175	銅鎗、古代劍、蒲扇、捷豹靴、精鋼戒指、嫦娥袖帶、野香菇、仙楂、草菇	



宛城洞窟第八層

第八層部分，迷宮的結構產生極大的變化，岔路變少了，但是封閉性更加強許多！此地NPC比較多元，大多分布在固定的地區。而團體任務NPC這回終於到了最後一關，由觀世情負責最後的審判，美女的透視特技終於派上用場，但若是答案猜錯的話，之前的種種努力就白費了，一切都要從頭開始，從第一關開始闖起，玩家們先把答案255記下來吧，以免後悔莫及！




宛城洞窟第八層出沒NPC

NPC名稱	HP血量	掉寶一覽	備註
觀世情	255	團體任務之勇闖賊寨任務NPC之9（欲過關須以透視特技答出觀世情血量才行）	不可被攻擊
流氓	225	金錢、古代劍、蒲扇、銅鎚、賊寇錦囊、捷豹靴、回血草、甜蘿蔔、精剛戒指、鐵筆	
長劍兵	200	精鋼頭盔、方外冠、迷情羽飾、無花果、乾燥果實、野香菇、仙楂、草菇	
斧兵	260	金錢、精鋼鎧甲、鶴髦、迷情羽衣、無花果、乾燥果實、野香菇、仙楂、補神草	

宛城洞窟第九層

在第九層沒帶發光石頭的人只好摸黑前進了。長劍兵和斧兵在此恭候大駕。這裡有一個任務NPC，叫做馬元義的，相傳東漢末年黃巾起義之前，就是這位仁兄口風走漏被殺，造成張角匆促起事，最後事敗。之前有先接過何進委託的玩家們，可以到這裡為民除害，不僅解了任務，對各位的名聲方面也是大大有幫助喔！



宛城洞窟第九層出沒NPC

NPC名稱	HP血量	掉寶一覽	備註
馬元義	4000以上	人頭鍊（拿去給洛陽民房內的何進，任務才算完成）	何進伐逆任務NPC
長劍兵	200	精鋼頭盔、方外冠、迷情羽飾、無花果、乾燥果實、野香菇、仙楂、草菇	
斧兵	260	金錢、精鋼鎧甲、鶴髦、迷情羽衣、無花果、乾燥果實、野香菇、仙楂、補神草	

宛城洞窟第十層



終於到了宛洞第十層，來張洞窟地圖吧！咱們親切的孟惑以及虎神每月21~25日都會在此恭候大家喔，只要6個燦爛之石，宛洞地圖就能馬上到手了。有了地圖在手，以後走到哪一層都不會迷路囉！



宛城洞窟第十層出沒NPC

NPC名稱	HP血量	掉寶一覽	備註
孟惑&虎神	-	每月21~25日，拿6個燦爛之石即能兌換宛洞地圖	不可被攻擊
斧兵	260	金錢、精鋼鎧甲、鶴髦、迷情羽衣、無花果、乾燥果實、野香菇、仙楂、補神草	

※線上遊戲時有更新，詳細功能請以實際遊戲內容為主。

單挑武將全紀錄 PK任務總彙整

無論如何，三國的玩家多多少少就是衝著三國人物的鼎鼎大名而來，能和他們接觸，與他們並肩作戰、甚至是和其對壘，決一死戰，都能讓玩家真正感到熱血沸騰；你想與他們近距離接觸嗎？你想測試一下自己在辛辛苦苦的鍛鍊升級之下，在三國英雄人物的眼裡，究竟有多少斤兩？你想一嚐將三國惡棍踩在腳底下的快感嗎？三國PK任務精選，你怎能錯過？！

與三公對決

自三公之亂，張角起義之後，正式吹響了東漢覆亡的號角，而身為正統自居的玩家，又怎能坐視賊寇的肆虐呢？不要懷疑，向中央輸誠，為燦爛的三國仕途踏上第一步吧！

斬殺馬元義

發生地點 洛陽城內民房、宛城山洞第九層

完成條件 武等條件皆不限、秘密賄賂函、人頭鍊

完成流程

1. 話說何進正在為朝廷交付的一項任務傷神，貼心的玩家們就去問問他在煩惱些什麼吧？他家就在洛陽城內的何將軍府喔！

2. 一聽之下才知道他是為馬元義而煩惱，馬元義有何好怕的？只要何大哥能.....這個這個一下，一切包在小弟身上，為防你食言，寫張秘密賄賂函當作證明吧！



3. 宛洞九樓的馬元義雖然厲害，玩家也不是省油的燈啊！撿倒他只是時間問題罷了！！



4. 殺了惡賊，拿到人頭鍊之後，就能回去向何進交差了，真是輕鬆愉快的任務！！



獲得物品

循環之石 (HP 上限值 + 6%)、何進將軍令、名聲 50 點、政治經驗值提昇 20

時間限制 不限



討伐張角大作戰

發生地點 洛陽城、南華老仙隱居地

時間限制 不限

完成條件 魅力10級、採藥10級、政治等級10級、張角委託書、南華家鑰匙、千年靈芝、太平要術、張角感謝函、小童請託書

完成流程

1. 到洛陽私塾左上方黃巾道場內找到張角



2. 取得張角委託書



4. 南華小童提出問題，答案為賈島



【松下問童子，言師採藥去。只在此山中，雲深不知處】這首詩的作者是？

1. 元稹
2. 張祐

3. 到洛陽城外左下竹林有一個隱居地找南華小童



<p>5. 去採或買千年靈芝</p>	 <p>《千年靈芝》 重量: 1</p>	<p>8. 繳回給張角後，出門遇小童告知張角謀反的消息，取得小童請託書</p>	 <p>《小童請託書》 重量: 1</p>
<p>6. 取得南華家鑰匙，見到南華老仙</p>		<p>9. 前往張角家開始與之PK</p>	
<p>7. 取得太平要術</p>	 <p>《太平要術》 重量: 0</p>	<p>11. 送回太平要術後，南華老仙贈以太平天文地理書（二選一）</p>	 <p>我可以教導你觀天文和地理，若選擇天文，當你領悟後，可觀看各地天氣天災的再長，若選擇地理，則可觀看各地地形位置，每人皆有天賦上的限制，你要慎重考慮選擇！</p>

獲得物品 名聲50點、太平天文書或太平地理書（二選一）

替萬民除害

事實上，除了像張角這樣大規模的武裝暴動之外，也有盤據一隅的地方惡勢力讓老百姓們頭痛萬分，因為他們專事搶奪，毫無理想可言，這也是玩家要掃除的對象，三國遠征軍再度出發吧！！

聲東擊西退于毒

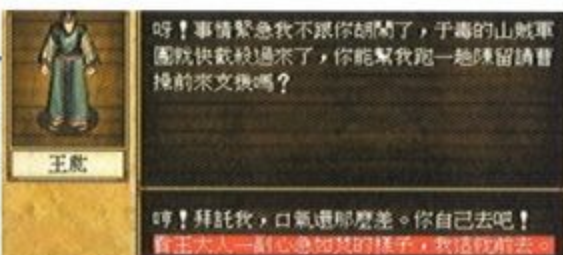
發生地點 宛城城內、陳留城門口、山寨

時間限制 不限

完成條件 武功等級10級以上、王肱求救信、代征出兵令

完成流程


1. 在宛城牌樓附近遇王肱，他請玩家送王肱求救信向曹督尉求救。



2. 到陳留城門口找到曹操，並決定與他聯手，帶著代征出兵令前往討伐山賊于毒。

4. 曹操為了感謝你，還會給你10道戰國七雄與名聲30點喔！

3. 向曹操左側移動到底，會進入于毒山寨，與之PK並消滅之，得到曹操將軍令、泉源之石、伏魔戒指、伏魔項鍊。



獲得獎勵 曹操將軍令、泉源之石（體力上限值+5）、伏魔戒指、伏魔項鍊、戰國七雄10（HP+780）、名聲30點

少年孫堅打海賊

發生地點 新野城外荊州地界、港口

時間限制 武功等級10級以上、孫堅請託信、殺人滅口函

完成條件 不限

完成流程

1. 走到新野城門口外，發現孫堅一人悶悶不樂，原來他正為海賊之事傷神，拿到孫堅請託信，幫他打倒首領胡玉去！



2. 由孫堅位置向左下方移動，便能直接傳送到港口位置，港口海濱烈燄沖天，瘋狂小兵揮斧亂砍，趕快到渡船處找到胡玉，來個PK大決戰，解決之後獲得殺人滅口函。

3. 送回給孫堅，他感激你的幫助，送你孫堅將軍令、迷情戒指、三界之石、戰國七雄5、名聲30點。



獲得獎勵 孫堅將軍令、迷情戒指、三界之石（MP上限值+2%）、戰國七雄5（HP+780）、名聲30點



向呂布宣戰

呂布，以號稱三國最猛武將之名，威震整個三國時代，連關、張二人聯手都略遜一籌，這最強武將之名究竟是否浪得虛名，就讓我們親自向他來討教一番吧！

代呂布斬丁原任務

發生地點 小沛城內、宛城內 **時間限制** 不限

完成條件 魅力等級10級以上、董卓勸降書、呂布投降書、丁原家鑰匙

完成流程 1.前往汝南城李肅家中，他將賦予玩家勸降呂布的任務，並給董卓勸降書。

2.將勸降書拿給人在汝南城高塔附近的呂布（呂奉先），勸降成功，獲得呂布投降書。

3.將呂布心意告知李肅，李肅把丁原家鑰匙交給玩家，用意莫非是.....。

4.PK丁原的時刻到了！雖然他長的和狐蝠精任務時不太一樣，但是為了玩家在三國的霸業，只好犧牲他了！

5.當丁原剩下骸骨時，拿到了丁原將軍令、無之石、政治經驗值提昇20。

獲得獎勵 丁原將軍令、無之石、政治經驗值提昇20

溫酒斬華雄

發生地點 長沙城外、郊外、營寨 **時間限制** 不限

完成條件 玩家武功等級需達10級以上、關羽請託信、復仇函、華雄人頭鍊

完成流程 1.在長沙城門外發現一名義勇軍小兵，一聊之下原是派來找尋高手斬華雄的啊！

2.被傳送到郊外後，發現關羽就在附近，接受請託，拿到關羽請託信。

3.到他身後的營寨內，哇，一堆大頭都在這，袁太守、袁公路、曹孟德、劉玄德、張翼德都出現了！和袁太守對話，獲得復仇函，就要前去斬華雄了！！

4.從營寨右下方走去，就會到華雄所在地，PK開始！他有兩條血，雖然還好，但是防禦力極高，攻擊力也不弱，拿關天槍K他一下115~130，被他K一下卻120~140，實在是可敬的對手！

5.擊敗華雄後，取得華雄人頭鍊，拿回去給袁太守，嘿嘿，獎勵可是很豐富的喔！

6.但是好像還有不對勁之處，難不成真要像小說所言.....？

獲得獎勵 華雄將軍令、名聲30點、七星魚湯 (HP + 1000) 15個、強化之石 (物攻威力+5%)、防護之石 (物理受擊-5%)

三英戰呂布

發生地點 營寨、郊外 **時間限制** 不限

完成條件 玩家武功等級需達10級以上、袁紹求救令、擊退呂布證

完成流程 1.接續著斬華雄任務，袁太守突然接到密報，呂布進犯！他馬上一改之前的高傲態度，請玩家前去擊退他，並給袁紹求救令。

2.到郊外之後，發現呂布威武的身軀，馬上前去PK他，哇！！！！好強啊！難道剛剛的武力還不夠瞧？呂布有三條血，超強防禦力，勝負仍在未定之天.....。

3.費了九牛二虎之力，呂布終於俯首稱臣，拿著擊退呂布證再去找袁太守，這回的獎賞更豐富哩！（好像拿了好多石頭.....）

獲得獎勵 無邊之石 (術攻威力+5%)、封靈之石 (術法受擊-5%)、力量之石 (物攻威力+10%)、鐵壁之石 (物理受擊-10%)、政治20點、魅力20點、七星魚湯 (HP + 1000) 20個





為歷史負責

玩家打黃蓋 一個願打 一個願挨

發生地點 長沙城內、黃蓋家民房 **時間限制** 不限

完成條件 武功等級10級以上、重出江湖令、黃蓋賣身契

完成流程 1.長沙城賭場附近，于吉希望請黃蓋重出江湖，再闖一番事業！玩家拿了于吉給的重出江湖令，前去說服他。



2.黃蓋家在城池左側一間門前有竹林的民房內，本以為說說話即可，沒想到他劈頭就給玩家一擊，好痛啊！沒辦法，只好狠下心把他解決再說！

3.解決後獲得黃蓋賣身契，拿回給于吉，他還會送你黃蓋將軍令、虎威寶靴、戰國七雄10、名聲30點，真是慷慨的人啊！



獲得獎勵 黃蓋將軍令、虎威寶靴、戰國七雄10 (HP+780)、名聲30點

張公公謀害何進任務

發生地點 下邳城內、何將軍府 **時間限制** 不限

完成條件 武功等級10級以上、PK值為0、殺人密令、何府通行牌、假懿旨令

完成流程 1.下邳城宮宅外找張讓，答應他除掉何進，獲得殺人密令、何府通行牌。



2.下邳城一隅發現何將軍府，卻遭何府守衛阻擋，只好回去再找張讓。

3.張讓再給你假懿旨令，終於獲准進入何府。

4.與何進PK，獲勝後得到防護之石、政治經驗值提昇30。



獲得獎勵 防護之石 (物理受擊-5%)、政治經驗值提昇30

呂伯奢枉死事件簿

發生地點 荊州揚州地界、呂伯奢家

時間限制 不限

完成條件 武功等級10級以上、曹操殺人令、伯奢枉死函



完成流程

1.在大地圖上荊州揚州地界的一隅，發現曹督尉的蹤跡，想必他是為了逃避官府追捕而逃命的吧！



2.他雖然被老友呂伯奢收留，多疑的他實在不放心，希望玩家去滅口，獲得曹操殺人令的玩家會怎麼做呢？

3.走向附近的樹林便能進入呂伯奢家，歷史是不容篡改的，呂家大小希望你們都能升天！



4.PK結束之後，取得伯奢枉死函交給曹操，曹操大喜，送你肉粽10粒、活洛丹10顆，補補血也好，聊勝於無。

獲得獎勵 肉粽10粒 (HP+100)、活洛丹10顆 (MP+10)



結語

若是你看到這邊為止的任務都解完的話，十大高手你一定列位其中；而如果你還有一些任務難以完成，沙雷納也在此勉勵你，不要灰心喪志，因為和你一樣的人比比皆是喔，不過這告訴我們一件事，那就是「吃得苦中苦，方為人上人」，想當三國第一猛將嗎，努力再努力吧！！

※線上遊戲時有更新，詳細功能請以實際遊戲內容為主。

Online

傳奇 ONLINE

新手任務暨特殊道具解析

傳奇又出現新東西嚕！除了超擬真人物，與遊戲特殊風情之外，還有許多新增的冒險任務，新款改良的裝具：像是改良的輕甲衫與銀絲裙、愛情套裝、招魂套裝、七大神兵、紫碧螺、真·償刑環。傳奇的世界越來越與眾不同嚕，更多的刺激冒險，更加的神奇好玩。



傳奇新手 馬上接任務



傳奇新手上線，一定是站在剛出生的地方，茫茫然望向大陸四周，要如何著手進入遊戲的真髓呢？裡頭特別設計了交代玩家任務的NPC，會要玩家去完成某些任務，才能更加貼近神龍大陸，新手任務共新增3項。


1. 勇者之路

體健雄魄，萬夫莫敵的神龍勇士，在黑夜來臨時，總得需要些蠟燭照亮光明。玩家七級以下，可以幫忙跑跑腿，拿到3根免費的蠟燭，把黑夜裡的恐懼驅趕走。先去邊境村莊找白衣嚮導對話，拿到「武器訂單」後去找鐵匠舖老闆，他會給玩家血艷火紅的果實。玩家再跑去找邊界村莊的伍老頭，他會請玩家帶兩個雞肉，加上原先的果實與訂單，就能換得三根蠟燭。



2. 商人煩惱

鬼王即將復活，阻礙了比奇城商人們的商機，貼出公告召集有志之士，希望能幫助他們送送貨，任務完成就會得到傳奇幣500元。等級7以下的玩家先去比奇大城找雜貨舖老闆進行對話，老闆會把「特製火把」、「蕃茄汁」、「男子布衣」等要送的貨品，請玩家送給喜歡接快遞的顧客請他們簽收一下收據。集滿3張去找雜貨舖老闆，他就會給玩家傳奇幣500元當作酬謝！任務次數也不限喔！



3. 沃瑪陰謀

鬼王即將復活，三位賢者才開始準備對付鬼王的方法，首先研發完成的就是特級的輕甲衫以及銀絲裙，手忙腳亂希望趕緊發給各位玩家。期待在下場聖戰時，能夠派上用場。新款的防具也要等級較高才能穿戴，不過防禦力與魔防力都大大增加。想得到這防具的玩家，得等級到達9，再去比奇大城的書店裡面找店員拿密文，密文到手後拿給畫川先生，他會給爆炎之劍。拿著爆炎之劍去找龍血先生，換取聖靈之符。接著帶符去找大悲僧取口信。拿著口信，玩家得往沃瑪森林北邊去，去找一位女藥店老闆。她就會給玩家這一件特級防具嚕！不過這任務只能接一次！要是接了任務中途被砍死，任務就算失敗！



線上期刊室

線上遊戲即時報導



真·償刑環

增強道士威力

在上一代的祖瑪戰爭之後，地上留下了一個不明的物品，一項道士專用的秘寶，被大悲僧撿到。他等著傳說中的道士找他接下此秘寶—真·償刑環的任務！要接下這項任務，職業首先要道士，等級必須23以上 星期日當天才能去接，任務只能接一次！

23級以上的道士，先找大悲僧之家裡頭（比奇城545:560）與他對話，大悲僧就會給玩家一封「親書」。帶著親書去找一位梁玉娘（盟重城305:369），她是前次大戰時一對勇士夫婦的遺孤，曾受大悲僧照顧。只要把手中親書交給她，她就會給玩家一個「爛銀手鐲」！



▲住在妖陣裡頭的皮三祝，想找到他可不簡單

接著玩家另外要去找「琥珀項鍊」、「彩券」、「兩塊金礦」連同爛銀手鐲，交給在妖陣第26房的皮三祝，他會給玩家「水晶戒指」、「紅玉項鍊」、「金磚」。玩家把這三樣東西交給梁玉娘，她會交給玩家一把「魚腸劍」。

最後玩家只要拿著魚腸劍去找大悲僧，就能換得秘寶—真·償刑環（精神力要求25、精神力4-7），加強道士施法的威力與準確度。



紅玉項鍊+金磚+親書+爛銀手鐲+魚腸，道士要備齊這些道具，才能拿到傳說中的秘寶。

愛情套裝 完整流程

想要愛情也不能一味找死，想得到愛情套裝，一定得要有等級35以上再去試試，得到套裝之後，就能與心愛的人一同舉辦結婚典禮！並且能發揮隨call隨到的功能，把愛人傳到身邊，而且要注意接任務的日夜時間以及只能與同性的NPC對談！

第一步呢，就是男玩家於每星期日的下午1:00到4:00，在遊戲中的白天到盟重城裡，找到在城中角落的楊靖。他會請男玩家去找一位也在盟重城開業的張教頭拿取愛刀斬馬，囉唆的他將告訴玩家一段愛情故事。然後請玩家去找到神水，他才會把這把刀給人呦！

第二步呦，斬馬刀能跟楊靖交換套裝中的戒指，接著要把戒指交給一位女玩家，請女玩家在下一個星期六晚上的7:00到10:00間，在遊戲中的夜晚去找屋子裡的秋月。她會請女玩家去找盟重的鐵匠鋪老闆，鐵匠鋪老闆也會請女玩家去找到神水，以交換秋月的心愛武器—天尊銀蛇。



▲找楊靖交換戒指

▶打敗毒蠍女就大功告成囉！



▲張教頭告訴你愛情套裝的訊息

接著，秋月確定女玩家身上有「天尊銀蛇」以及「戒指」之後，就會將女玩家傳送到其部下—邪惡毒蠍的房間，女玩家只要殺了牠，就能得到套裝中的手鐲。女玩家將手鐲拿給男玩家，男玩家就必須在下個星期五下午1:00到4:00，趁著遊戲中的白天去找楊靖。楊靖確認手鐲之後，就會把男玩家送到毒蠍女的房間。男玩家只要能殺掉毒蠍女，就能拿回套裝中的皮盔。

最後 拿著皮盔、手鐲與戒指去找GM！GM就會幫男女玩家舉辦一場盛大的結婚典禮，並且把套裝中的第四樣道具—項鍊，送給玩家呦！讓玩家能夠擁有整套的愛情套裝！



完整的愛情套裝

Online

軒轅劍 網路版

聖誕節任務及各職業35及任務詳解

《軒網》為了讓玩家一同在線上慶祝聖誕夜，感受一下聖誕節的氣氛，特別設計了一些溫馨小任務；為了廣大的玩家福利，小妹努力再努力從官方那探聽到關於聖誕節任務怎麼解，當玩家拿到這本熱騰騰的雜誌時，正好可以上網去解聖誕任務。最近35級的職業任務也開放了，所以小妹在本期就詳細的介紹了8個職業任務的攻略。

聖誕節任務

首先到凌水港找聖誕老公公，就是在聖誕樹的旁邊，他會告訴你由於裝聖誕禮物的聖誕袋子不見了，所以要請玩家到新手村找神奇紡織師，並給玩家一張神奇袋購買卷。到了新手村找一下聖誕樹，就會看到紡織師，紡織師會說他需要神奇布才可以做，給了玩家一張神奇布購買卷，要玩家去新手平原找賣布女。賣布女在小茶店旁邊發呆，等找到賣布女，她會跟你要3張猴皮、3張狼皮、3張熊皮，只要在新手平原打打猴、狼、熊就可以得到。



之後連同皮、神奇布購買卷一起給賣布女，就會獲得神奇布，拿去給紡織師得到神奇袋，把神奇袋給聖誕老人就會得到一張聖誕彩卷，這時候回新手村去點聖誕樹，只有在《軒網》的晚上點才有用，就會得到很輕的聖誕歡樂包裹，不過是隨機的，有4格、6格、8格，看玩家的運氣囉！



各職業35級任務詳解

武術家=盤龍棍

凌水港的丐幫幫主(192,185)一直在喊怎麼辦？詢問的結果是丐幫的打狗棒不見了，幫主非常著急，說丐幫大會要展開了，到時候一定要拿打狗棒出場。沒辦法，只好去浮雲都找兵器家比干(664,703)

幫忙，並給了一個九節丐幫袋。比干收

下九節丐幫袋之後答應幫忙，但是需要材料，就請玩家跟據比干給的打狗棒材料單去收集材料，分別是到陰淮平原打千年老樹精拿千年古木、到龍樓山打兇掉兇貳、然後跑去廣靈鎮拿材料單給劉一刀，換金剛刀，三個都拿到之後，一起拿給比干，比干就會給你打狗棒，之後拿打狗棒給丐幫幫主，幫主收下之後會說打狗棒已經找到了，原來被他丟到床底下，比干製作的打狗棒就還給你，並改名盤龍棍。

任務最難的部分，是要打千年老樹精掉的千年古木；

讓人很生氣，首先姥姥晚上才會出現，打死姥姥才有機會出現千年老樹精，出現千年老樹精才有機會掉千年古木，又不一定會掉！小妹打到快發瘋，最後好不容易在朋友的幫忙下才拿到，還好是可以交易的，如果不能交易，小妹一定要跟GM抗議。



線上期刊室

線上遊戲即時報導



劍客巨闕

劍客的任務很簡單，是個謎語關，只要等級35級以上，並對《軒網》很熟悉都可以答對。首先到迷霧之森去找神秘指導員(380,600)位在鬼童區，他會說他是巡查員，考察玩家是不是夠了解《軒網》，之後就會出題考玩家：問題很多而且不太一樣，大概統計出來題目答案有下列，玩家可以根據題目來作答。



1. 《軒網》世界裡，唯一會跪著走路的是？(1) 莉敏 (2) 泥怪
2. “雙藥既出”是形容組隊時有2位藥師在，那下一句是什麼？(1) 無人可趴 (2) 補血第一
3. 仙族的手為什麼都看不到？(1) 袖子太長 (2) 他們用的是念力
4. 暗殺者的職業是？(1) 刺客 (2) 殺手
5. 媲美十大武器之首(折彎)的，是十大神兵的哪一項？(1) 軒轅劍 (2) 盤古斧
6. 叛逆祥是被誰懲罰去賣傳送石，沒賣完還不能回家？(1) 蔡魔頭 (2) 毛毛
7. 毛毛是哪一個星球的動物？(1) 水星 (2) 火星
8. 小貓咪的工作是？(1) 幫你復活 (2) 設重生點
9. 鮪魚肚其實有一個可怕的外號，是什麼？(1) 殺人鮪魚肚 (2) 奸商鮪魚肚
10. 白教頭為什麼喜歡大熱天躺在沙漠裡？(1) 因為被流民搶 (2) 在練千里聽音 (兩個皆可)
11. 黃教頭喜歡喝什麼酒？(1) 台灣啤酒 (2) 薄酒
12. 獸王是得罪了誰，才會一直被大家拔頭上的毛？(1) 小強他媽 (2) 村長
13. 長陽餅有沒有保存期限？(1) 沒有 (2) 有
14. 藥師韶君剛被解放時，為何呆呆的？(1) 因為他被殘火坐在屁股下太久了 (2) 因為沒有拿封印水晶
15. 豆甲的意思是？(1) 一種食物 (2) 一種法術
16. 每天都在搞自戀的藥師是？(1) 藥師北星 (2) 藥師南晨
17. 連噴是指？(1) 劍客的法術 (2) 吃太飽
18. 符鬼最常說的一句話是？(1) 殺殺殺 (2) 哇~苦命
19. 當一堆怪跟著一個人跑的時候，我們稱之為？(1) 拖火車 (2) 後援會
20. 修羅醫生寵物的專業名詞稱為？(1) 護駕 (2) 替身

魔刀客神術

一進到霸蒼原，不要先往地底下衝，直接在上面找到一名叫童大富的修羅男性，原來他是霸蒼原的有錢人，年輕時候窮困賣了母親遺留下來的頭飾，等到有錢想再回當舖贖回，已經被買走了，便想請玩家幫忙找回頭飾；他給了一張當舖借據，借據上面顯示是瞿夜谷當舖。



到瞿夜谷找當舖老闆(287,176)詢問，老闆會說因為貨物流通，已經把貨流通到浮雲都的當舖，然後給你一張當舖流通收據；到了浮雲都找當舖老闆(357,732)，老闆會說已經賣給凌水港的屠德(231,99)，只好再跑去凌水港找屠德，但是屠德不願意歸還，這時候就跟屠德鞠躬，屠德就會沒辦法，要玩家詢問上官樂的意見。點旁邊的上官樂，上官樂提議拿龍棲山的鵬鳥羽毛來交換，沒辦法，只好到龍棲山打鵬(559,514)。還好羽毛不會很難掉，之後給屠德就可以換到童母頭飾，將頭飾拿給童大富，童大富感謝玩家辛勞，就會給武器神術，作為答謝。不過鵬鳥等級約45級有點難度，最好找人一起去打。

祭符師=靜心咒語

看過倩女幽魂這部電影嗎？當初就覺得很奇怪，這陰淮平原有個姥姥，還有千年老樹精，難不成是模擬倩女幽魂這部電影？果不其然，祭符師的任務NPC就把這段電影情節搬上來，還改編對話，讓小妹解的時候，真是有點哭笑不得，只能說《軒網》還真是有夠KUSO。



玩家先去陰淮平原小漁村附近找寧采臣(737,408)，他會一直在那邊叫：小倩～小倩～我來救你了～原來小倩的元神被姥姥藏起來，所以要打姥姥拿回小倩元神，但是跟電影一樣，寧采臣不夠力，只得給玩家一個求救錦囊，請玩家去長陽城道明寺找燕赤霞(569,489)幫忙。為什麼是道明寺不是蘭若寺？很簡單，因為蘭若寺被風吹倒了，(事實是長陽城只有道明寺沒有蘭若寺，不過編劇還是硬掰出來，佩服佩服。)

燕赤霞表示他已經退隱江湖不問世事，不過有一把毀黑神劍可以借你，但是在鬼判官那裡，只要打死鬼判官拿到毀黑神劍，再跑回去找燕赤霞，燕赤霞會說雖然有了毀黑神劍，最好還是要有巨石林空空大師的震鬼符，一張5000元；末了還告訴你，他不去幫忙的原因是因為～編劇嫌他老了，不給他出場>_<。轉回正題，之後把毀黑神劍和震鬼符一起交給寧采臣，寧采臣會給你靜心咒語捲軸。

至於之後寧采臣有沒有救到小倩，就不重要了，

因為劇情也沒交代，小編想，可能以後會有續集吧，電影不是都這樣演嗎？鬼判官等級約40級左右，不會特別強，但玩家要先打死鬼判官，才會隨機出現鬼判官。



陰陽師=三藏淨身

這個任務必須要33級的陰陽師才能解。首先到迷霧之森找一個叫皇一拓(221,473)的人，他會講一個很長的故事，是有關於雲母石試煉，說完就要玩家去迷霧之森打九天獨角怪拿雲母石。這裡要注意一下，必須要先跟他講話後再去打九天獨角怪(591,384)，不然就算拿到雲母石也沒用，他會說你的氣污染了這個石頭，然後就把石頭收走了。

如果事前有跟他講過話，再拿雲母石給他，會得到匠造圖中卷，然後到浮雲都找紅秀，請他幫你製作光鏡，大老遠跑去找紅秀，他會跟你說，只有一張匠造圖中卷不夠，還要去九曲打地界鸚拿匠造圖上卷，到陰淮平原打倭族船長拿匠造圖下卷。等拿到之後跑回去找紅秀，他才告訴你，真正的司徒紅秀在龍棲山，而且最好要有10顆矽鑽礦物；司徒紅秀製作光鏡不是百分百的，大概只有30%左右，所以如果不想麻煩，最好帶3倍的量去找他，不然會瘋掉。

等成功拿到光鏡之後，再回迷霧之森找皇一拓，他會告訴你不要恨他，認錯人是一種考驗，然後就二話不說給你三藏淨身法術了。九天獨角怪大概40級左右，不會很強，但是血有點多。倭族船長約30級左右，不過現在要打船長不容易出現。矽鑽礦物在巨石林的寶箱內，寶箱會像翠絕一樣隨機出現。



刺客 魚腸

龍棲山有一個老人，叫常長望(394,459)，沒錯，就是常常忘的意思，他很愛掉東掉西的，玩家跟他說話，會發現他一直在掉東西，總計有手環、木屐、石

雕、槌子、盔甲等，東西是越掉越重，注意一下，只要還給他一個，跟你說完謝謝就會立刻掉下一個，那些東西沒有什麼定點可循，不過就是在他走路的範圍附近找找就是。

最後他會掉長望的魚腸，拿到長望的魚腸不要立刻覺得開心，要記得還給常長望，然後他會說原來是因為魚腸的刀鞘被九曲結界地界鶚(208,432)給吃了，所以袋子才會被魚腸畫破，一直掉東西；它會請玩家幫忙他打死地界鶚拿回刀鞘，如果不答應幫他打，魚腸就會被收走，所以就請幫忙去打。拿到刀鞘之後，再連同長望的魚腸一起交給常長望，就會得到真正的魚腸。注意：地界鶚也是40級左右，會放定影靈針。



修羅醫生 魂神飛離

翟夜谷有一名叫紅晨(327,380)的修羅婦女在哭，原來是她兒子偷跑去崑崙山玩，回來就變得一幅痴呆樣；她想請武功高強的人幫忙調查，如果答應就會拿到一張平安護身符(不能裝，只是任務物品)。

到了崑崙山找到叫喬內(353,451)的修羅，他躲在雪霜蛇女的那塊小茶店(這時身上如果沒有平安符，喬內就會一直蹲著很像在發呆)，之後喬內會告訴你，原來他受傷了，而要治療好紅晨的兒子就要

打雪霜蛇女；打倒雪霜蛇女拿到修羅的魂魄後，把修羅的魂魄拿給喬內，他會換一個草人娃娃給你，說是把魂魄刺在草人娃娃身上，而且時間很緊迫，要玩家馬上拿草人娃娃到巨石林找晨風道長(喬內的對話讓小編感覺，草人娃娃要在時間內送達，不然會消失；不過經過測試後無關緊要~)。)

拿著草人娃娃找晨風道長，道長好像有隱情(感覺跟紅晨有姦情~不是，是有夫妻之情)，所以耗盡元氣作了一張招靈符。拿去給紅晨，紅晨就送你一個木箱，說是要給道長謝謝他的幫忙，再回去巨石林給道長，道長說要回復他身上的元氣，要凌水港的阿義(130,112)賣的氣療丹，花了6800元，道長會把氣療丹和木箱一起收走，然後給你魂神飛離的修醫法術。注意：如果你不是修羅醫生，也可以解，但是會得到一張普通的吉祥護符。雪霜蛇女40級左右，應該是算中程度的怪。



藥師 虎朴龍血

到浮雲都找一名藥門楊珥(298,552)的仙人，原來楊珥是繼承藥門的掌門人，為了完成師父葛慕的遺志，將師門的神農經收集完全，所以想請玩家幫忙收集，目前手上仍缺少4篇，分別落在四個師叔伯手上，於是給玩家一個藥門掌門令牌，掌門令牌上面會註明，要去哪裡找四個NPC，玩家不用擔心會記不住。

之後照掌門令牌上面的文字，分別前往陰淮平原豪哥雕像旁，找藥門大師伯(998,668)拿神農經草木篇；巨石林的飛賊下來的大樹下，找藥門二師伯(469,313)拿神農經藥膳篇；龍棲山的吊橋中間，找藥門四師叔(240,423)拿神農經礦物；崑崙山霸蒼原出來的那張區域，找藥門小師叔(416,355)拿到神農經動物篇。其中小師叔最難找，躲在涼亭下面，拿到4篇之後，再回到浮雲都找藥師楊珥，把4篇神農經和掌門令牌還給楊珥即可獲得法書。

這個任務蠻簡單的，不需照順序拿取，也不需要打怪，只要收齊四篇經書即可。寫這個任務的作者，好像不想刁難藥師，所以拿到之後，還會聽到楊珥說一些藥師要有好醫德等等的話，不知道是不是心有所感。



少林寺完整大窺密

說起「少林寺」這個地方可說是無人不知、無人不曉，因為它是中國武學的泰斗，武林幫派中的翹楚，其中外聞名的景點有「十八羅漢陣」、「木人巷」、「藏經閣」……等地，如今天上碑中也推出了「少林寺」新關卡，小尼懷著既期待又怕受傷害的興奮心情，鼓足勇氣親身一探這臥虎藏龍的武林聖地。



前進少林寺

▶ 可尋找王大俠傳送你去嵩山。

「少林寺」位於河南省北嵩山的北邊邊界地方，如果各位玩家要從洛陽城出發到此一探究竟的話，其前往方式有二種：

第一種為「快遞法」從洛陽城中找到「王大俠」此人目前專職從事「送人快遞」的勾當，就是將玩家傳送到各個景點，不過會酌收一些傳送費用，只要你點選「嵩山北邊客棧」這樣玩家就會直接飛到北嵩山，但要付車資500碑幣，到了北嵩山後按【Tab鍵】，就會出現衛星導航小地圖，跟著地圖的指標就可以到少林寺了！

第二種是「11號公車法」，就是靠萬能的雙腳，跑步帶殺聲往洛陽城北門衝去，一樣按下【Tab鍵】秀出迷人的小地圖，然後往河南省的方向前進，之後再轉往北嵩山少林寺，大概約一分鐘的路程，就可以抵達目的地了，如果沿途有空，還可以殺殺幾隻小怪物進補一下，作為大開殺戒前的熱身運動也無妨。



▲ 傳送可是要錢的哩！

風光明媚少林寺

來到少林寺的山門前，只見山門兩側各有一座石獅的雕像，莊嚴肅穆的守候在入口處，門內傳來一陣陣暮鼓晨鐘的梵音，似乎要淨化玩家的殺戾之氣，又似乎代表著暴風雨前的寧靜。

少林寺的左翼有「鍾譜堂」、「鼓樓」、「六祖殿」、「普賢殿」、「地藏王殿」等六處，右翼則是「慈雲堂」、「鐘樓」、「緊那羅殿」、「文殊殿」、「白衣殿」等六處，正中間前半部為「天王殿」、「大雄寶殿」、「藏經閣」三處，後半部為「方丈室」、「立雪亭」、「千佛殿」等三處，而目前依據玩家聲望而開放的部份為

聲望限制	開放殿堂	出現怪物
101級	普賢殿	童子武僧、少林羅漢、廣目天王
181級	文殊殿	童子武僧、少林羅漢、增長天王
301級	地藏王殿	童子武僧、少林羅漢、多聞天王
451級	白衣殿	童子武僧、少林羅漢、持國天王
601級	緊那羅殿	緊那羅（小、大）、鬼火、鬼影、緊那羅殿主
701級	六祖殿	緊那羅（大）、鬼火、鬼影、鬼霧、高僧、白衣老人

小尼首先到各個景點參觀膜拜一番，一踏入大門迎面而來的是一尊比小尼高大數倍的「紅眼巨獅」，兩旁還有兩尊隻手半伸的佛像。少林寺中四處都可見一些虔誠的香火客，雙手合十虔誠的向天地膜拜，嘴中喃喃

的念念有詞，近身竊聽一下，只聽見他在說：「衆神啊！有中捐社會，無中普衆生。」原來是一堆樂透迷在這裡求神問佛，希望能一圓發財夢哩。另外還有幾個童子僧正天真無邪的伸著懶腰大喊「旺旺」，跟一群拿著掃把練著「鐵掃把功」的少林僧，一邊打掃還不忘練功，真是「一兼二顧，摸拉丫兼洗褲」。



▲ 修道場怎麼沒人監工啊



▲ 這市通往天王住所必經之路，幸好有善心人士帶路，少走很多冤枉路。

普賢殿堂擺烏龍

一進殿內就看到如來佛祖的金身正襟危坐的橫立面前，兩邊各矗立著一尊手持利劍的護法金剛，莊嚴肅穆中隱隱透出劍拔弩張的殺氣，但是既來之，則安之，找到在左右兩處各有一個入口，於是深吸一口氣，眼睛一閉就義無反顧的跳入火坑了……呃……是跳入迷宮中了！

由於初到貴賓地，人生地不熟，小尼乃採取地毯式搜索的策略，以順時鐘方向展開摸索，首先遇到的敵人乃是「少林羅漢」，只見他打出少林寺基本功夫「十八銅人運氣掌」朝小尼攻擊而來，而小尼也馬上以「短劍劍法」還擊，只見三兩下少林羅漢馬上就放下屠刀，立地成佛了。阿彌陀佛！大師，得罪了。

接下來「童子武僧」也趕來助陣，不過一樣難逃成為本人劍下亡魂的命運，正當洋洋得意之際，突然怎麼身上的血狂噴不止，我還以為是自己老眼昏花，趕緊仔細一瞧，天啊！想不到還有機關陷阱，小尼正被牆上突然冒出的尖木插得千瘡百孔，趕緊往前狂奔三尺逃離此地，然而夢魘並未結束，只見地上也竄出一尺長的鐵釘，把小尼牢牢釘在當場動彈不得，就在危急存亡之秋，使盡吃奶的力氣才得以逃出生天！看來這裡真的是機關重重，令人防不勝防啊！



▲ 有陷阱！快溜。



▲ 如置幻境的殿堂！！水喔！！



▲ 鬼火！不要嚇我啦！殺啊～



▲ 有機關！救命啊！

龍潭虎穴等你闖

基本上【文殊殿】、【普賢殿】、【地藏王殿】、【白衣殿】這四個場景都是一樣的，怪物部分也大同小異，不同的地方在於每個殿堂怪物的攻擊力、防禦力跟掉的寶物是不一樣的，還有鎮守的天王也不同，而且越到後面怪物的攻擊力越強，像進到【白衣殿】時，那種感覺就跟去送死沒啥兩樣，因為被小小的童子武僧打一拳都要失血近2000滴，只好到鏢局前向玩家買點高強的裝備來保命。

而【緊那羅殿】及【六祖殿】中的怪物更是強得不得了，沒有萬全之準備通常是走的進去，然後一下子就被砍飛出去了，而殿中的鬼火、鬼霧等主動攻擊之怪物四處林立，常常一不留神就會被圍剿，所以玩家一旦入內打寶可要眼觀四面、耳聽八方，否則身家性命隨時不保喔！另外【六祖殿】中的入口跟出口可互通，所以玩家一旦發現情況不妙可以馬上逃離現場的！



▲ 挖我要被毀容了！



▲ 文殊殿增長天王的廬山真面目！



▲ 這就是少林寺中最強、最勇的白衣老人！



▲ 令人不寒而慄的緊那羅殿主！怕怕！

吃得苦中苦 方能撿到寶

整體而言，少林寺的關卡一關比一關困難，而且暗藏機關讓人防不勝防更增加其冒險刺激感，加上幾乎所向無敵的特級怪物，更是讓人大呼過癮，相信對所有熱愛冒險犯難、挑戰高難度的玩家而言，是一大福音也是一大夢魘，尤其「緊那羅殿」跟「六祖殿」更是連GM都不敢輕易以身涉險的地方，不過當中的寶物可是令人夢寐以求的極品喔！

少林寺中的各個造景都相當的華麗壯觀，每個小細節的地方都可以看到遊戲用心的地方，大家如果在殺怪打寶的閒暇時刻，不妨也拍幾張照片留念一下，才會不虛此行喔！相信大家一定迫不及待想到少林寺闖蕩一番了，小尼在此預祝大家都能滿載而歸囉！！





▲ 要30分鐘天王才會出現,大家慢慢等吧!

▲ 打天王要小心,層被圍毆

▲ 救命啊~!多聞天王出現囉!



▲ 能夠進到60%以上的玩家!寥寥無幾囉!

▲ 費了九牛二虎之力,總算讓廣目天王稱臣了!

▲ 跟天王搏鬥時還要客串gm一下!!

各殿怪物的基本資料



怪物	攻擊力	防禦力	掉落金錢	攻擊方式	普賢殿
童子武僧	約1150	約443	150	被動攻擊	
少林羅漢 1	約1294	約514	170	主動攻擊	
少林羅漢 2	約1376	約643	180	被動攻擊	
少林羅漢 3	約1734	約704	200	主動攻擊	
廣目天王	約2310	約802	300	被動攻擊	

怪物	攻擊力	防禦力	掉落金錢	攻擊方式	文殊殿
童子武僧	約1776	約843	250	被動攻擊	
少林羅漢 1	約2174	約894	260	主動攻擊	
少林羅漢 2	約2176	約1043	270	被動攻擊	
少林羅漢 3	約2614	約1084	300	主動攻擊	
增長天王	約3867	約1420	400	被動攻擊	

怪物	攻擊力	防禦力	掉落金錢	攻擊方式	地藏王殿
童子武僧	約2576	約1243	300	被動攻擊	
少林羅漢 1	約2976	約1274	330	主動攻擊	
少林羅漢 2	約3054	約1443	360	被動攻擊	
少林羅漢 3	約3494	約1464	400	主動攻擊	
多聞天王	約5086	約1812	500	被動攻擊	

怪物	攻擊力	防禦力	掉落金錢	攻擊方式	白衣殿
童子武僧	約3376	約1643	450	被動攻擊	
少林羅漢 1	約3934	約1654	500	主動攻擊	
少林羅漢 2	約4374	約1844	550	被動攻擊	
持國天王	約6269	約2300	700	被動攻擊	

怪物	攻擊力	防禦力	掉落金錢	攻擊方式	緊那羅殿
緊那羅 (小)	約5220	約2043	600	被動攻擊	
緊鬼火	約6017	約2034	630	主動攻擊	
鬼影	約6006	約2174	650	被動攻擊	
緊那羅 (大)	約5270	約2245	670	被動攻擊	
鬼霧	約6567	約2224	700	主動攻擊	
緊那羅殿主	約9330	約2740	900	被動攻擊	

怪物	攻擊力	防禦力	掉落金錢	攻擊方式	六相殿
高僧	約6220	約2443	720	被動攻擊	
鬼影	約7117	約2414	750	主動攻擊	
鬼火	約7392	約2509	780	救援攻擊	
緊那羅 (大)	約6720	約2643	800	被動攻擊	
鬼霧	約6970	約2627	850	主動攻擊	
白衣老人	約11580	約3400	1000	被動攻擊	

各殿怪物掉寶一覽表



		普賢殿	文殊殿	地藏王殿	白衣殿	緊那羅殿	六祖殿
物品		胡餅 九種藥草	胡餅 屑蝦膏 九種藥草	乾糧 屑蝦膏 九種藥草	乾糧 靈芝 九種藥草	肉脯 人蔘 九種藥草	肉脯 人蔘 九種藥草
武器	劍	軟劍 梅花劍 太極劍	云妝劍 噴光劍	云妝劍 噴光劍 銀流劍 赤虎劍	赤虎劍 破碎劍	佩玉劍 雪花劍	雪花劍 毒鱗劍 死魂劍
	刀	戒刀 大刀 龜首刀	半月刀 碎鏢刀	半月刀 碎鏢刀 滿月刀 血狼刀	血狼刀 碧玉刀	金剛刀 五環刀	五環刀 九流刀 柳葉刀
	槍	青鋼鐵戟 赤血短槍 三枝長槍	紅鋼精槍 白狼蛇矛	紅鋼精槍 白狼蛇矛 守劈戟 滿月戟	滿月戟 七枝銀輪槍	朱雀火戟 玄武碧槍	玄武碧槍 白虎銀槍 青龍血槍
	爪	飛鷹爪 蒼靈爪 無影爪	飛龍手套 銀鱗擊	飛龍手套 銀鱗擊 金鱗擊 天靈爪	天靈爪 月狼爪	餓狼爪 白虎爪	白虎爪 青龍爪 血狼爪
防具	護鈔	藤鈔 連環鈔 天狼鈔	黃金鈔 黑鐵鋼鈔	黃金鈔 黑鐵鋼鈔 墨鐵鋼鈔 水晶鈔	水晶鈔 金剛石鈔	太極武鈔 月靈鈔	月靈鈔 紅玉輪鈔 冰雪鈔
	衣服	羽衣 柔術道衣 黑血衣	狂風道衣 月影道衣	狂風道衣 月影道衣 平天衣 渾天麻衣	渾天麻衣 白靈道衣	五靈聖服 七彩錦衣	七彩錦衣 飛輪褐衣 皇靈太衣
	護腿	鋼鐵護腿 藤鈔護腿 寒玉護腿	黃金護腿 黑鐵鋼護腿	黃金護腿 黑鐵鋼護腿 墨鐵鋼護腿 水晶護腿	水晶護腿 金剛石護腿	太極護腿 月影護腿	月影護腿 紅玉護腿 冰雪護腿
	鞋子	皮堂鞋 軍靴 太史靴	龍馬唐鞋	龍馬唐鞋 雪冰靴 飛龍妝唐鞋	飛龍妝唐鞋 花靈唐鞋	朱雀炎唐鞋 玄武水唐鞋	玄武水唐鞋 白虎風唐鞋 青龍地唐鞋
	斗篷	白花袍 赤紅斗篷 清風斗篷	鐵血斗篷	鐵血斗篷 黃金斗篷 七星斗篷	七星斗篷 狂風斗篷	血線袍 雙龍斗篷	雙龍斗篷 鳳凰斗篷 龍鱗斗篷
	項鍊	金項鍊 珍珠項鍊 金剛石項鍊	百八念珠 血痕項鍊	百八念珠 血痕項鍊 閻王鈴 黑鐵鈴	黑鐵鈴 血蛙鈴	黑血流魂 鬼蝶之翼	鬼蝶之翼 還魂鈴 閻羅魔哭鈴

Online

仙境傳說 愛情競技場

艾爾帕蘭走透透教學



在這次的《愛情競技場》的新資料片中增加了兩座新城，裡頭所居住的怪物等級極高，所以要一個人到處趴趴走可不是簡單的事喔！所以事先探聽敵情是必須的工作！在此建議要前往這些地方的玩家們最好是組隊前往，不僅比較安全，也可節省大量的藥水錢，更可以享受與同伴一起冒險的遊戲樂趣！

前往艾爾帕蘭

要到艾爾帕蘭如果是步行的話，可以從普隆德拉北門開始出發，途中經過恐怖的蜈蚣區，路途頗為遙遠，往往還沒來得及到達新城就用光身上的紅水了，所以大部分的人都是乘坐飛機直達。

一走到時鐘塔門口就發現，這裡的商人所販賣的商品不但有常見的紅水、翅膀，甚至還有價格1000~1500的葡萄，雖然葡萄的價格貴得嚇人，不過這可是騎士的基本戰鬥配備喔！因為時鐘塔中的怪物不但攻擊力高，連防禦力和血量也高得驚人，喜歡單打獨鬥的騎士必須依賴反擊才能在此生存，自然也就產生了對SP的需求，當然就會有商人提供了。



▲ 艾爾帕蘭的門外有需多商人在賣葡萄

時鐘塔 1樓

出沒怪物—小巴風特、朽魔、巫婆、邪骸弓箭手

一樓入口大廳處可算是時鐘塔最和平的地方，怪物在此出沒的機率比較少，是組隊時象家集合之處，但是再往裡面走可就沒有這麼平和的氣氛了，怪物群們可是虎視眈眈的等著喔！目前時鐘塔一樓最搶手的怪物—小巴風特為暗屬性小型惡魔，在未改版前屬於未開放怪物，只有使用枯樹枝召喚時有機會見到，現在他可是這裡的鎮塔之怪，走到這裡一定可以看見他。所掉落的「惡魔的角」是製作鹿角頭飾的必需品，只要有20個惡魔的角就可製成。還有「小巴風特卡」有AGI+3的功用，也是另一項夢幻逸品。



▲ 可愛的小巴是這個樓層最受歡迎的怪物

巫婆出沒的場所與小巴相近，都在一樓各個小房間中，行動較慢的，為暗屬性中型人形魔物，掉落物以魔法帽(MSP+100)價值最高。

朽魔是新版怪物，分布在時鐘塔1~2樓，比較起來雖然容易對付許多，不過還是得小心一點，騎士的雙手快速、獵人的陷阱及法師的冰凍術都得預備著，這樣才能順利通過他的居住範圍。

邪骸弓箭手在此看來分外熟悉，可算是時鐘塔中最容易對付的怪物，分布在1~3樓，只是常常在大家專心對付強怪的時候出來搗亂，是一個令人討厭的小怪。

線上期刊室

仙境傳說—愛情競技場



▲ 和平安詳的大廳處



▲ 沒有青骨的刺客連打個朽魔也是MISS連連

時鐘塔 2樓

出沒怪物—邪骸弓箭手、朽魔、小惡魔、鐘怪

在此區域出沒的職業以騎士和刺客為主，主要的目標當然就是傳說中的小惡魔，他是暗屬性小型惡魔，最吸引人之處在於會給惡魔髮圈，出現地多在左上方的小區域，玩家通稱為小惡魔房。有趣的是，由於等待的玩家多過於小惡魔出現的數量，所以玩家有默契的圍成一圈等待小惡魔出現，看它出現時攻擊誰就歸他反擊。

鐘怪在此似乎不太常出現，大部分遇到的都是弓箭手和朽魔這二個小怪，所以除了等待小惡魔的人，大部分玩家不會在此停留。



▲ 大家圍成一圈等待小惡魔的拜訪



▲ 邪骸弓箭手的偷襲真的很令人討厭



▲ 在二樓的正中央有個巨大的鐘擺



時鐘塔 3樓

出沒怪物—鐘怪、邪骸弓箭手



▲ 巫師和騎士也是不錯的組合，由騎士反擊定住怪物，巫師從旁協助縮短打怪時間。

在未改版前，夾子可是只有開寶箱才能拿到的稀有寶物，身價約有一千萬，自從鐘怪出現後，他身上帶的夾子就成為眾所矚目的焦點，一些只能用在夾子上的卡片也跟著水漲船高，大部分組團的人都是為它而來，而鐘怪出現的數量也滿多的，讓想打的人都可以好好打個夠。



▲ 要來到三樓也可經由綠色的傳點，但一個不小心也可能被傳到地下三樓喲！

時鐘塔人氣最旺的地方，每個區域設計都非常有特色，錯綜的狹小通路、棋盤狀的道路、時鐘指針的擺設，讓可玩性更加提高。怪物的種類也很單純，只有鐘怪和弓箭手2種，人氣度居高不下的原因當然是這裡有吸引人的寶物！



▲ 組隊打怪可以迅速清理暴走的鐘怪，不至於手忙腳亂。

騎士們仍舊是使用反擊，刺客們請準備好青骨卡，以連續的暴擊取勝，否則不會暴的刺客在此的攻擊力可能會讓人想哭泣。獵人的陷阱可能需要使用2次才能解決，建議Luk值夠高、老鷹能時常主動出擊的獵人來。法師們可以使用連續的火壁再利用元素性魔法加大傷害值。另外，要進入地上和地下四樓的鑰匙都掌握在鐘怪身上，想去瞧瞧四樓的怪物，還得先跟他討鑰匙才行。

時鐘塔 4樓

出沒怪物—鐘怪、邪骸弓箭手、飛行魔書、鬼火、邪惡箱、深淵騎士、行刑者



邪惡箱的外型酷似寶箱，有趣的是他的攻擊力不固定，約在350~1500間亂數決定。掉落物有大家最喜歡的神秘藍箱、華麗金屬還及最新的紫色箱子。

行刑者的外表就是一把劍，是鐘塔四樓獨有的怪物，攻擊力極為強大，血量有一萬四千多，掉落的物品為單手劍之類。

- ▶ 往四樓的守門NPC，要進入必須要有鐘塔之鑰，進入後鑰匙就會消失

深淵騎士是目前仙境中最大型的怪物，為暗屬性大型人形魔物，血量有2萬7千多，防禦力也高得驚人，是眾家好手躍躍欲試想挑戰的目標。掉落物中有商人夢寐以求的「秘衣 美德」鎧甲。

飛行魔書擁有超高的命中率，即使是刺客也很難閃躲它的攻擊，不過它所掉落的各種屬性書是每個祭司都想有的武器。



時鐘塔 地下1樓

出沒怪物—灰森靈、紅蝙蝠



- ▶ 往四樓的守門NPC，要進入必須要有鐘塔之鑰，進入後鑰匙就會消失

時鐘塔中人氣指數最低的樓層，因為怪物的種類少，掉落物也價值不高，大多數的人都是路過此處。灰森靈是森靈的升級版，風屬性中型植物形魔物，攻擊力是新版怪物中最低的，但是因為清怪的人少，所以容易聚集在一起造成暴走，數量一多所形成的傷害也非常可觀。



時鐘塔 地下2樓

出沒怪物—紅蝙蝠、獸人戰士長、獸人弓箭手

要下時鐘塔地下二樓、三樓的組隊建議要有一名會光之障壁的祭司，獸人弓箭手的攻擊力有邪骸弓箭手的二倍，血多防高，不是很容易解決，需要團隊小心前進，祭司在後方專心為隊友設置光障，而且隊友人數不適合太多，約2~4人，獵人可以到此收集弓箭手掉落的屬性箭。

- ▼ 獸人弓箭手和獸人戰士長的防禦和血量都很高，幸好有祭司的光障和獵人的陷阱，可以定住慢慢打。



- ▲ 精簡的團隊在地下樓層是非常強悍的隊伍。



時鐘塔 地下3樓

出沒怪物—藍鼠、伊特瓢蟲、梅納海葵、鐘怪



▲ 瓢蟲的加強板，攻擊力比紅色瓢蟲高出許多，掉落物多為彩色的外皮。

藍鼠、伊特瓢蟲為之前白鼠、瓢蟲的加強板，攻擊力也增加不少，伊特瓢蟲身上會掉落鋁原石、風靈原石等，這二種魔物雖然不起眼，不過請小心被圍攻的情形發生。



▲ 剛從傳點出來就馬上被……

此處最令人心驚膽跳的怪物就是海葵的升級版—梅納海葵，它居然會移動了！死黏不放的特性加上超快的移動速度，簡直就是一場惡夢，如果沒有光之障壁的保護，遇到2隻以上同時攻擊根本動彈不得，只能用蒼蠅翅膀飛走，非常恐怖的一種魔物（嗚…第一次看到他根本來不及反應就被鞭死>”<）。屬於毒屬性中型魚類魔物，掉落物有紅色魔力礦石和珊瑚等。



▲ 祭司的光之障壁是阻擋海葵攻擊的法寶，地下三樓的魔物都是以前舊有怪物的強化板。



時鐘塔 地下4樓

出沒怪物—虎蜥人



▲ 進入地下4樓的鑰匙為「鐘塔鑰匙」。

血量破一萬五千的超強怪物，水屬性中型魚類魔物，移動速度快，非常令人頭疼，不過它的經驗值也非常高，團隊默契佳的話可以讓大家迅速升級喔！

同樣的要進入地下四樓也需要鐘怪身上的鑰匙，並且讓守門的NPC收回後方可進入。有趣的是，樓上的鐘怪也會有樓下的鑰匙，所以大家可以選擇喜歡的樓層努力打鑰匙喔！

在此要跟大家再強調一次，新地圖區域的新怪能力都十分強悍，一個人單打獨鬥一定無法久待，尤其是祭司的輔助性在此完全發揮，團隊的樂趣一定會讓新怪的威脅減至最低。



▲ 往地下4樓的守門NPC所在處在地下3樓右下角附近。



道人攻略全紀錄

各位玩家朋友，小尼連續介紹了《神州》的一些職業專題，現在我們將為各位介紹《神州》中最 HOT 的職業中的第二名“道人”。道人這個職業是受到《神州》中很多玩家青睞的，也是很多人所重視的職業。大概有開分身的玩家，多半都會有一隻道人的角色在用。這次我們也和上次一樣，幫各位蒐集了有關於道人的所有資料：



壹·道人練功方法大解析

▶▶ 1-10 級

首先要先講到進入神州時的點數分配。其實這 10 點只是讓你多了一點自由選擇的空間而已，影響並不甚大，主要是看你





喜歡怎樣的自己調配。體魄會讓血量增加，以及加一些防禦、精力、負重，其實這對道人來說實在不錯，因為道人似乎很欠血、欠精；力量則可以增加攻擊力及負重，對於精力為主的道人，好像意義不大；如果選擇智力則可以增加術攻及術防、精力等，對於道人是個不錯的選擇；靈敏就是增加閃避能力跟一點防禦力，用處也是不大。

進入道人新手村「紫霞山養心觀」，首先第一件事就是跟凌陽道長接任務，道人新手區任務有三個，官方網站和一般網站都有很多介紹，所以在這裡不多說了。做完任務後可以下山到京城，在京城的道觀處也有三個職業任務可以接，這些任務可以重複接洽，所以請慢慢做。到 6 級之前可以在新手村打狗，建議可以去京城錢莊哭喊一下看看有沒有老手要丟些舊裝備給你穿，如果矇到就算是你的福氣（所以建議用女性角色）。6 級之後學紙蝶術，用紙蝶打怪存錢買京城打鐵舖的拂塵（800 兩），慢慢升到 10 級，記住千萬不要亂買水，欠血欠精就等一等吧！到十級若有 2400 兩便買道冠跟道袍，這時就去下一個階段吧！

▶▶ 11-20 級

如果你照著上述所說的練，這時候你的防禦應該已經破 100 了。建議回新手村跟練功道人說話，到試煉洞窟去練功。可以在這裡練到 12 級再出去，要記得學個盤絲術才出門唷！12 級後，到古皇陵近郊或平西關附近打大山犬，打到 16 級學飛劍術，難挨的日子就過去了！學了飛劍術的道人是目前同等級的所有職業最強的，這時可以選擇較危險的練功地點，像是萬人塚或惡狼林之類的地方，重點是要用盤絲術定怪，定住怪之後再用飛劍術轟它，這樣就可以在不失血的狀況下將怪物打死！但是這時候請多注意自己的血壓，因為在一些著名的練功地點會有人專門躲在道人身後，等道人定怪之後搶怪。這種小白行為……還真是哪個遊戲都有！




▶▶ 21-30 級

到了二十級請先學千里傳音，學會之後就可以使用公頻喊話，可以在公頻招攬隊員一起前往別的地方打怪，如果這時候有參加組織最好，更可以和組織內的人以組頻通訊，一起去練功。這時最好練的地方就是山賊跟飛賊遍佈的映月泊山寨區。最好跟僧侶一起組隊，除了可以幫補以外，也可以不必耗精來治療中毒等狀態。另外，在這裡可以賺到道人最需要的運功散跟跌打藥，建議此時可以



開買賣頻道，然後做些藥品生意，賺些錢。等高之後可以打到要犯首級，去京城官府揭榜單，一次可以賺不少。另外，山寨地上如果有別人不要的鏢或其他裝備，記得一定要進行拾荒的動作，因為可以稍微將藥水的費用補一點回來。





貳 · 道人未來將要有的超級法術

在這裡，我們要稍微曝光一下道人的未來走向。身為一個道人，就是要多練法術，現有的法術雖然很多，但是，是不是還有更好的法術在後面等著我們呢？為了讓大家對於道人的未來有更多的盼望，小尼在這裡特地從宇奧科技挖出了幾個正在製作中的新法

術，據說這些法術都已經接近完成，只等待時間上線讓大家修習了！但是看這些圖時請注意，這些資料都是未完成的，實際出來的時候可能所不同，請大家注意一下！

輔助系仙法

傳送術





攻擊系三屬性第二級仙法

九天雷電



三昧真火



參 · 身為道人不可不做的任務！

1 協辦京城打劫事件（可解玄冥拂塵）

本任務等級限制需 20 級以上，先去找京城的惡乞丐（177, 66），他會跟你借錢，本來要討五百兩，後來說用兩百兩並給你情報交換，最後選擇相信他，並且給惡乞丐 200 兩，接到情報。這裡可以選擇不相信他並給小錢，則可以給他十兩，再說一次話就可以再選擇一次，連續給十次十兩之後，就可以從惡乞丐處得到玄冥拂塵在望星坡的情報，然後前往望星坡的惡乞丐所說之處，便可以得到玄冥拂塵一把！本任務所得到的玄冥拂塵對於道人來說非常好用，一定要去解唷！



2 修復祖傳掩心鏡

本任務等級限制 25 以上，開始此任務之前需先解過尋找京城錢府失物任務，並將錢府工作憑證給予離鄉老婦，取得祖傳掩心鏡，還必須拿到協辦京城打劫事件任務裡的精金母劍；本任務其實只是將祖傳掩心鏡加以改造為精金掩心鏡，只適合道人、術者、僧侶使用。一個祖傳掩心鏡只能改造一次，且在交付給該術者之後，需要等待七天（角色在遊戲內的時間加起來七天，離線則不計時間）。帶著祖傳掩心鏡及精金母劍，找以下四個術者中的任何一個，都可以請他改造為精金掩心鏡，但是須等七天。

- | | |
|---------------|-------------|
| (1) 古皇陵近郊烈火術者 | (3) 入雲道旋風術者 |
| (2) 碧波古徑淨水術者 | (4) 封神臺大地術者 |



3 八大銘碑之謎（可解隱手刃）

請在智力 100 以上，並找到精金子劍和防身匕首以及劇毒匕首才來解此任務。準備好之後，請先到望星坡，找到廟旁的碑文，此碑文一共有八面，先找其中一個看。看過之後到廟裡找無名老僧（16,74），老僧說這些碑文是天劫大戰的時候留下來的遺跡。說完話後按照碑文內容順序調查碑文，就可以得到一首詩。

在朝達官莫興文，貪賊弄權儒亂法。
駐關守將非尚武，燒殺擄掠俠犯禁。
望月望鄉望故人，四方兵馬撼崩嶽。
守土守城守家園，八面千戈驚飛石。
星落中原釀天劫，師出五路舉義旗。
血灑神州平魔亂，光耀九族樹銘碑。
坡谷孤魂誰為憐？俯視南瞻悲眾生。
沙場英魂何所泣，遠眺北斗憂天下。



如果你按照以上順序調查碑文，等到調查完畢之後便會出現對話，表明解開謎團。解開後到（128,36）的天劫禁石碑前調查，會有訊息說你挖到「短兵譜」和「無名書信」。將此兩物拿回找無名老僧，他說他願意用「開光拂塵配方」和「開光禪杖配方」換你手中的兩項東西。若此時選擇同意，則老和尚便會交給你兩個配方單，並給你經驗值 3000 和 10 點好名聲。但此時如果選擇「佔為己有」，便能繼續向下解任務。



在不給老和尚的狀況下，前往平西關 (71.9) 找「斷日術師」，他說需要「精金子劍」方可補完殘篇，此時將精金子劍交給斷日：之後前往塞北關 (12.108) 找「殘月術師」，他說需要「防身匕首」



方可補完殘篇，也將防身匕首交給他，繼續前往鎮南關的 (133.20) 找「破星術師」。破星說需要「劇毒匕首」方可補完殘篇，也將劇毒匕首交付與他。交給破星之後，便可以回去塞北關找殘月拿補好的殘篇。拿到殘月的殘篇之後，便去平西關找斷日，最後回鎮南關找破星術師，找齊三篇殘篇。之後帶著被補

完的短兵譜，去碧波古徑 (143.120) 找「隱世高人」，他說他受無名老僧之託要收回短兵譜，但卻答應你幫你畫這把絕世短兵的設計圖。

帶著從高人處得到的短兵設計圖找平西關 (51.79) 的「金師傅」，給他 5000 元讓他幫你打造兵器，完成之後得到「隱手刃」，經驗 3000，以及 10 點壞名聲，任務結束。

肆 · 道人武器、防具、仙法、配方列表

回 道人武器總表

武器名稱	攻擊速度	攻擊範圍	最小攻擊	最大攻擊	術攻附加	冰凍攻擊	火燒攻擊	雷電攻擊	冥力攻擊	專剋	重量	耐久
拂塵	4	1	12	15	10	-	-	-	-	妖物系	300	200
寒冰拂塵	4	1	14	17	20	30	-	-	-	妖物系	300	400
烈火拂塵	4	1	14	17	20	-	30	-	-	妖物系	300	400
風雷拂塵	4	1	14	17	20	-	-	30	-	妖物系	300	400
飛蝗石	3	10	7	10	-	-	-	-	-	-	2	-
金錢鏢	4	10	8	12	-	-	-	-	-	-	2	-
甩手鏢	4	10	10	14	-	-	-	-	-	-	2	-
袖裡箭	3	10	14	18	-	-	-	-	-	-	2	-
鵝卵石	3	10	6	8	-	-	-	-	-	-	2	-
七星劍	4	1	8	10	-	-	-	-	-	-	200	150
玄冥拂塵	4	1	14	20	60	-	-	-	40	精怪系	350	400

回 道人防具總表

防具名稱	種類	取得方式	等級限制	靈敏	防禦附加	術防附加	冰凍防禦	火燒防禦	雷電防禦	定身抵抗	重量	耐久
道冠	頭盔	NPC 販賣	10	-	25	10	10	10	10	-	200	100
道袍	鎧甲	NPC 販賣	10	-	55	20	-	-	-	-	300	200
祖傳掩心鏡	鎧甲	任務取得	25	5	60	10	-	-	-	-	300	1
精金掩心鏡	鎧甲	任務取得	25	10	65	15	-	-	-	-	300	500
蛛絲道袍	鎧甲	配方合成	25	-	55	45	-	-	-	10	500	200
靈絲道袍	鎧甲	配方合成	35	-	60	55	-	-	-	14	500	240
銀縷道袍	鎧甲	配方合成	45	-	65	65	-	-	-	18	500	280
蛛絲道冠	頭盔	配方合成	25	-	32	24	12	12	12	-	300	120
靈絲道冠	頭盔	配方合成	35	-	34	38	14	14	14	-	300	150
銀縷道冠	頭盔	配方合成	45	-	36	52	18	18	18	-	300	180

回 道人配方總表

配方單名稱	時間	材料 1 編號、數量	材料 2 編號、數量	材料 3 編號、數量	材料 4 編號、數量	材料 5 編號、數量
蛛絲道袍配方	0	符石 1	蜘蛛絲 60	巨蜘蛛絲 40	紅線 20	-
靈絲道袍配方	0	符石 1	巨蜘蛛絲 60	斑紋蜘蛛絲 40	紅線 20	-
銀縷道袍配方	20	秘文符石 1	斑紋蜘蛛絲 40	鬼面蜘蛛絲 6	紅線 20	-
蛛絲道冠配方	0	符石 1	蜘蛛絲 30	巨蜘蛛絲 20	紅線 10	狗血 4
靈絲道冠配方	0	符石 1	巨蜘蛛絲 20	斑紋蜘蛛絲 10	紅線 10	黃狗血 2
銀縷道冠配方	20	秘文符石 1	斑紋蜘蛛絲 10	鬼面蜘蛛絲 2	紅線 10	黑狗血 3
玄冰旗配方	20	秘文符石 1	鬼面蜘蛛絲 5	冰魄 1	木頭 2	-
真火旗配方	20	秘文符石 1	鬼面蜘蛛絲 7	火晶 1	木頭 2	-
雷電旗配方	20	秘文符石 1	鬼面蜘蛛絲 10	星塵 1	木頭 2	-
開光拂塵配方	30	秘文符石 1	火晶 1	靈木 1	古銅錢 20	-

龍族1.0 龍霸迷宮

破百等級轉職任務詳解



本仙人即將為《龍族》的高等級玩家們公佈最期待的轉職任務詳解！這次轉職任務主要針對一轉到四轉的任務條件做說明，中間不再贅述要如何通過迷宮；只要符合每一轉的任務和物品，就可以步步高昇，並獲得額外的屬性點數及特殊務物品之優惠哦！



一轉 Crossing Class~Dual 1

具備條件	獲得優惠
等級105、Ladder50000或fame2000	附加點數100點
極限之石一顆	各屬性點數上限提高

註：Ladder代表競技場分數，Fame代表名聲值。

當人物的等級超過101級時，頭上稱號會變成Crossing Class，這時就要準備轉職了！怎麼轉咧？首先，轉職第一個階段必須先升到Dual 1，這時是決定轉職稱號的關鍵時刻，玩家頭上的稱號在這時會確定，之後不管二轉、三轉甚至四轉，稱號都不會再改變，所以此次的抉擇特別重要。想得到一個神聖的稱號嗎？下面提供轉職稱號表供大家參考：



▲ 轉職流程圖

轉職稱號對照表

	戰士	弓箭手	盜賊	巫師	祭司
戰士	至尊騎士	武聖	狂戰士	魔戰神	聖武士
弓箭手	征服之翼	神鷹之眼	浪人箭神	魔箭聖	神臨箭士
盜賊	狼牙	俠盜	夜鷹	幻影魔盜	神逐者
巫師	魔戰巫師	超法師	大占卜師	大賢者	(無)
祭司	聖殿騎士	神之怒	墮天使	(無)	聖者

由於轉職無法轉變法術系，得按照角色初創時所選擇的巫師或祭司法術系來轉職，所以無法選擇不同的法術職業轉職。例如：已經選擇施展巫師系法術的戰士，就無法改變法術系去學祭司法術，所以其轉職時只有至尊騎士、武聖、狂戰士、魔戰神四種轉法可以選擇。

一轉需求條件

1 等級105、Ladder50000或fame2000
 一但轉職成功，如果是利用Ladder判斷資格，Ladder就會扣20000；如果用fame為資格審核依據，就會扣除fame500。

2 物品：極限之石

從《V1.0版-龍霸迷宮》開放轉職後，風靡整個遊戲的熱門物品就是「極限之石」啦！不過就是顆石頭，有啥了不起？別瞧不起這顆石頭，因為想要轉職的高等級玩家很多，而極限之石出現的機率，雖沒有狂牛之鞍和靈幻駿馬少，可是在粥少僧多的情況下，幾乎所有高等級玩家都為了這顆石頭打怪物打到手軟，搶破頭還不見得能順利得到呢！

在「極限之石」上點滑鼠右鍵，就可以開啓「極限之石」的功能介面，並秀出轉成不同職業的稱號；如果等級和條件需求符合第一項，選取想要的轉職職業後，按下「進階職業」按鈕，就能成功轉職，頭上會出現轉職符號和稱號。噫～感覺很驕傲吧？



獲得優惠

1 附加點數100點

按照選取職業不同，轉職成功後，會贈送100點的點數，並且按照所選擇的轉職職業之主要屬性自動分配，若點數加到上限，剩下的點數玩家可以自己選擇分配到其他屬性。



▲ 達到轉職的樣子



2 各屬性點數上限提高

玩家們可以按照自己想要加強的屬性，繼續將點數分配上去。

Dual 1 屬性上限表

屬性\職業	戰士	盜賊	弓箭手	巫師	祭司
STR	672	262	212	212	312
DEX	212	448	560	312	212
CON	667	510	510	398	510
WIS	237	262	287	212	540
INT	237	262	287	622	212
CHA	212	212	212	212	212
ENDU	112	112	112	212	182
MOVP	162	398	336	162	162
MORAL	112	112	112	112	112
LUCK	112	162	112	62	62
WS	162	162	162	286	262
PS	162	162	162	262	286

二轉 Dual 1 ~ Dual 2

具備條件	獲得優惠
完成符文石板24個任務	附加點數100點
取得炎魔的牙齒	各屬性點數上限提高
等級110，Ladder60000或fame2500	獲得Grade2仁慈的寶石盒



▲ 開始在第一張符文石板解任務，每解開一個任務，就會有一段劇情說明

二轉需求條件

1 符文石板24個任務

成功一轉後，就可以到競技場預備區找二轉的轉職NPC，他會先給你一張「符文石板」，這張板子是拿來記錄你已經通過幾項考驗的東西，這個階段必須要先通過「符文石板」上24個符文的任務。

任務總共有4種：1. 取得拜索斯機密文件 2. 取得傑彭機密文件 3. 取得伊斯機密文件 4. 從邊境戰中獲得名聲值50

前面3種任務不難，平常只要到大草原打雙頭巨人，就有機會得到；比較麻煩的是打邊境戰獲得名聲值，為了儘快取得分數，必須在邊境戰去攻擊跟你等級差不多的人，最後還要國家勝利才能得到名聲值。因為要花好幾天才能完成這個任務，所以算是最麻煩的任務了。

完成此轉的符文，會訴說龍族世界「起初的一切」，世界由時間來支配，衆神為了抑制自然創造精靈，後來又發生不同延伸而出的事情。



▲ 符文石板通常會交付給你尋找三種機密文書的任務



▲ 拿到邊境戰獲得名聲值50的任務是最難執行的

2 物品：炎魔的牙齒

取得地點在深淵魔域迷宮四樓。想要二轉的玩家，要好好把握每星期開放一次的深淵魔域迷宮，在4小時內破解4層迷宮，最後順利打倒炎魔的人，就有機會得到珍貴的「炎魔的牙齒」，拿這個物品就完成二轉步驟囉。

3 等級110，Ladder60000或fame2500

一但轉職成功，如果是利用Ladder判斷資格，Ladder會扣20000，如果用fame為資格審核依據，就會扣除fame500。



▲ 終於完成第一張符文石板

獲得優惠

1 附加點數100點

二轉成功後，會再贈送100點的點數，並且按照所選擇的轉職職業之主要屬性自動分配，若點數加到上限，剩下的點數玩家可以自己選擇分配到其他屬性。



2 各屬性點數上限提高

玩家可以按照自己想要加強的屬性，繼續將點數分配上去。

3 Grade2仁慈的寶石盒

轉職成功後，NPC會送你有附加特殊屬性的「仁慈的寶石盒」當獎勵品哦！



屬性\職業	戰士	盜賊	弓箭手	巫師	祭司
STR	732	272	222	222	322
DEX	222	488	610	322	222
CON	732	560	560	438	560
WIS	247	272	297	222	590
INT	247	272	297	682	222
CHA	222	222	222	222	222
ENDU	122	122	122	222	192
MOVP	172	438	366	172	172
MORAL	122	122	122	122	122
LUCK	122	172	122	72	72
WS	172	172	172	316	272
PS	172	172	172	272	316

三轉 Dual 2 ~ Dual 3

具備條件	獲得優惠
填滿符文石板24個任務	附加點數100點
取得大巫妖的眼球	各屬性點數上限提高
等級120，Ladder70000或fame3000	獲得Grade2馬鞍



三轉需求條件

1 符文石板24個任務

到西部林地尋找負責三轉的NPC，他同樣會給你一塊「符文石板」，並且隨機給你4種任務中的一種（1.取得拜索斯機密文件，2.取得傑彭機密文件，3.取得伊斯機密文件，4.從邊境戰中獲得名聲值50），照順序解開24個符文，就能通過此階段的任務。

三轉的符文主題是「八帝國」，主要說明龍族故事中八種族所成立的國家，和之後發展出的獨特性格與不同種族之間的相處。



▲ 拿到第二塊符文石板

2 物品：大巫妖的眼球

取得地點在不死洞窟迷宮四樓，想要三轉的玩家，要在4小時內破解不死洞窟的4層迷宮，最後在第四層順利打倒大巫妖的人，就有機會得到珍貴的「大巫妖的眼球」，拿這個物品就能通過三轉囉！



▲ 完成第二張符文石板了！本次劇情主要說明八帝國

3 等級120，Ladder70000或fame3000

一但轉職成功，如果是利用Ladder判斷資格，Ladder就會扣20000，如果用fame為資格審核依據，就會扣除fame500。



▲ 三轉後 NPC會給你 G2的馬鞍



▲ 到不死洞窟迷宮就有機會打到大巫妖的眼球



獲得優惠

1 附加點數100點

三轉成功後，會再贈送100點的點數，並且按照所選擇的轉職職業之主要屬性自動分配，若點數加到上限，剩下的點數玩家可以自己選擇分配到其他屬性。

2 各屬性點數上限提高

玩家可以按照自己想要加強的屬性，繼續將點數分配上去。

3 物品：Grade2馬鞍

成功三轉後，善良的NPC還會送你有附加特殊屬性的馬鞍哦！

Dual 3屬性上限表

屬性\職業	戰士	盜賊	弓箭手	巫師	祭司
STR	792	282	232	232	332
DEX	232	528	660	332	232
CON	792	610	610	478	610
WIS	225	282	307	232	640
INT	257	282	307	742	232
CHA	232	232	232	232	232
ENDU	132	132	132	232	202
MOVP	182	478	396	182	182
MORAL	132	132	132	132	132
LUCK	132	182	132	82	82
WS	182	182	182	346	282
PS	182	182	182	228	346

四轉

Dual 3 ~ Dual 4

具備條件	獲得優惠
解開符文石板24個任務	附加點數100點
取得龍的鱗片	各屬性點數上限提高
等級135，Ladder80000或fame4000	獲得Grade2狂牛之鞍

四轉需求條件

1 符文石板24個任務

在海格摩尼亞可以找到負責四轉轉職的NPC，他同樣會給你一塊「符文石板」，並隨機給你4種任務中的一種（1.取得拜索斯機密文件，2.取得傑彭機密文件，3.取得伊斯機密文件，4.從邊境戰中獲得名聲值50）。照順序解開24個符文，就能通過此階段。（相信玩家這時候對解「符文石板」的任務，已經相當熟悉了）



▲ 填滿第三塊符文石板

2 物品：龍的鱗片

取得地點在大迷宮四樓，想要四轉的玩家，要在一星期開4小時的限定時間內破解大迷宮的4層關卡，最後在第四層順利打倒紅龍的人，就有機會得到珍貴的「龍的鱗片」，拿這個物品就能通過四轉的步驟。



3 等級135，Ladder80000或fame4000

一旦轉職成功，如果是利用Ladder判斷資格，Ladder會扣20000，如果用Fame為資格審核依據，會扣除Fame500。



▶ 到大迷宮打紅龍

獲得優惠

1 附加點數100點

四轉成功後，會再贈送100點的點數，並且按照所選擇的轉職職業之主要屬性自動分配，若點數加到上限，剩下的點數玩家可以自己選擇分配到其他屬性。

2 各屬性點數上限提高

玩家可以按照自己想要加強的屬性，繼續將點數分配上去。

3 Grade2狂牛之鞍

成功四轉後可以得到附加特殊屬性的狂牛之鞍。

一步一步闖，最後就會到達可與神龍王親密接觸的五轉階段囉！再接下來呢？先賣個關子，期待玩家們都能早日成功的當上五轉Dragon Slayer屠龍者。

Dual 4屬性上限表

屬性\職業	戰士	盜賊	弓箭手	巫師	祭司
STR	852	292	242	242	342
DEX	242	568	710	342	242
CON	852	660	660	518	660
WIS	267	292	317	242	690
INT	267	292	317	802	242
CHA	242	242	242	242	242
ENDU	142	142	142	242	212
MOVP	192	518	426	192	192
MORAL	142	142	142	142	142
LUCK	142	192	142	92	92
WS	192	192	192	376	292
PS	192	192	192	292	376

Online

金庸群俠傳 ONLINE

武當派全剖析暨自創最強的武功要素

「葵花寶典」推出的功能-自創武功，經過許多玩家嚐試的結果與討論，似乎大部份的玩家都認為，自創武功根本就無法和原有的武功相提並論。為了解除玩家對自創武功的疑慮，特地在這期為玩家們剖析會影響自創武功的各項因素，如果能依循這些條件來創造武功，相信會是一套不錯的武學。



武當派 ◆門派技能：俠義

門派武功 學習條件

種類	武功	學習條件	傳授師父
基本武學			
內	武當心法	入門功夫	俞岱巖
輕	武當身法	入門功夫	俞岱巖
拳	武當長拳	入門功夫	俞岱巖
刀	玄虛刀法	入門功夫	俞岱巖
劍	繞指柔劍	入門功夫	俞岱巖
進階武學			
內	太極神功	武當心法50	俞岱巖
輕	梯雲縱	武當身法30	殷梨亭
掌	綿掌	武當長拳30	俞岱巖
劍	柔雲劍法	繞指柔劍40	俞岱巖
劍	兩儀劍法	實戰150萬、繞指柔劍60級、太極神功50級、門技俠義60級、基本劍法70級、基本內功60級、善惡值500~1000	俞岱巖
拳	無極玄功拳	實戰125萬、綿掌60級、太極神功50級、門技俠義60級、基本內功60級、搏擊格鬥70級、善惡值500~1000	俞岱巖
筆	倚天屠龍筆法	玄虛刀法80、武當心法60、讀書識字50、門派俠義50、悟性30	張三丰
進階武學 (需配合任務才能學習到)			
內	純陽無極功	太極神功50、武當心法30、門派俠義60、悟性27、根骨23	張三丰
劍	神門十三劍	實戰100萬以上、悟性25、基本劍法60、武當心法60	殷梨亭
拳	太極拳	太極神功30、綿掌50、門派俠義70、臂力26、定力22、機敏22、根骨22、實戰750萬、搏擊80	張松溪
劍	太極劍法	柔雲劍法70、純陽無極功30、門派俠義60、悟性27	俞蓮舟
陣	真武七截陣	太極神功50、柔雲劍法50、悟性25、定力22	宋遠橋

違反門規 的行為

1. 善惡值低於-299
2. 攻擊武當門人
3. 武當派公敵

執行違反門規處罰的師父

張三丰、宋遠橋、俞蓮舟、俞岱巖、張松溪、殷梨亭、莫聲谷……等等



門派事件

武當派修練刀、劍、拳事件



觸發人物：真武

條件1：基本刀法25級

任務攻略：

- 1 基本刀法25級時，觸發真武會得到一個武當刀修練令
- 2 修練至31級時，再找真武會得到一把鬼頭刀



條件2：基本劍法25級

任務攻略：

- 1 基本劍法25級時，觸發真武會得到一個武當劍修練令
- 2 修練至31級時，再找真武可得到一把白劍

條件3：搏擊格鬥25級

任務攻略：

- 1 搏擊格鬥25級時，觸發真武會得到一個武當拳修練令
- 2 修練至31級，再找真武可得到一把綠石護手

思念東超事件




觸發人物：大理城內老人

條件：武當派弟子

任務攻略：

- 1 在大理城內的一位老人，因為思念他的兒子，需要有心人的幫忙。
- 2 幫他送信給在武當的東超，就能得到名聲
- 3 江湖歷練。
- 4 俠義熟練度20。



修練俠義值



觸發人物：真意

條件：1. 武當派弟子

2. 俠義技能31級以上

3. 需有青雪寨標記(和陳大寶事件有關)

任務攻略：

達到條件時，玩家只要去找真意，與他對話就可以增加俠義值了。



壓滅絕武當強留倚天劍

觸發人物：張三丰

條件：武當弟子

獲得獎勵：1. 解毒草x5 2. 江湖歷練+50
3. 名聲+50 4. 錢5000兩

任務攻略：

- 1 到武當山上找張三丰對話。
- 2 然後到峨嵋山，與滅絕師太說話，進入戰鬥。
- 3 勝利後會得到【倚天劍的物品】，把這物品拿回給張三丰。
- 4 得到解毒草x5、江湖歷練+50、名聲+50、錢5000兩



宋青書痴纏周芷若

觸發人物：宋青書

條件：1. 武當弟子

獲得物品：千年人蔘x20、人形何首烏20個、錢10萬兩

任務攻略：

1. 與宋青書談話，會出現《贊同他》或《指責他》的選項。
2. 選贊同他的話，宋青書會要求玩家去找段正淳；選指責他的話，會與宋青書戰鬥。
3. 到大理皇宮找段正淳後，他又要求玩家回去找宋青書。
4. 宋青書又會要玩家去找雲中鶴。
5. 找到雲中鶴後，他又會要玩家回頭找宋青書。
6. 宋青書會再要玩家找田伯光。
7. 找到田伯光後，再回覆給宋青書。
8. 宋青書會要求玩家到峨嵋山。
9. 玩家到峨嵋山後，點選宋青書，會選擇幫助宋青書或是張無忌。
10. 不論幫助哪方，勝利後都會獲得千年人蔘20個、人形何首烏20個、錢10兩，然後跳到峨嵋山腳下。

俠義事件

觸發人物：宋遠橋

條件：1. 武當派弟子

2. 玄虛刀法15級 3. 善惡值0以上

任務攻略：

1. 找宋遠橋會得到殲逞令，然後再到崆峒派右下方尋找盜賊，找到觸發會有二個選擇：
 - a. 放過他：如果選擇放過盜賊時會得到饒恕令，當你拿到此令回去交差時，會被宋遠橋教訓一番。
 - b. 執行大師伯命令：如果選擇時會得到首級，拿回去交差後，宋遠橋會叫你先行休息一陣子。並得到善惡值+1、門派技能熟練度+50。

進階武功徹底攻略

純陽無極功

觸發人物：張三丰

條件：1. 武當派弟子

2. 門派技能60級

3. 悟性27

4. 根骨23

5. 善惡值500以上

6. 太極神功50級

7. 武當心法30

8. 殺氣小於50

任務攻略：

1. 達到以上條件，觸發張三丰會得到【張三丰委託札】，然後拿此札後到西夏找阿大。
2. 打贏阿大後會得到【假黑傷藥膏】，拿回去醫治俞岱巖會得到【病危札】。
3. 再回去找阿大，被阿大冷潮熱諷後，再進行打鬥贏的話，會得到【真黑傷藥膏】和【郡主手令】。
4. 拿到後再到鹿杖客、鶴筆翁身後的房子裡找趙敏，點取趙敏後會得到思慕信函。
5. 再到西夏客棧二樓找張無忌，拿給他後會得到七蟲七花藥單。
6. 然後再到大地圖上尋找七蟲（【紫蟻】、【彩蛾】、【黑蛛】、【青蛇】、【斑蟊】、【赤蠍】、【蜈蚣】）和七花（【靛翻香】、【孔雀膽】、【鶴頂紅花】、【醉仙靈芙】、【青陀螺花】、【罌粟花】、【靈脂蘭】）。
7. 找到七蟲七花後再回客棧找張無忌，他會給你【張無忌藥丹】，然後叫你趕快回武當解救俞岱巖。
8. 回武當後醫好俞岱巖，他會給你一封感謝信，再把感謝信交給張三丰，他就會教你純陽無極功1級。



神門十三劍



觸發人物：殷梨亭

條件：1. 武當派弟子 2. 太極神功60級
3. 基本劍法60級 4. 悟性25 5. 實戰100萬以上

任務攻略：

- 1 達到以上條件去找殷梨亭會得到【拯救令】。
- 2 再去丐幫右下方的橋附近找泉建男，跟他發生戰鬥，戰勝可得【回覆令】，戰敗的話需要一個小時後才能再重新觸發。
- 3 帶著回覆令回去找殷梨亭，他便會傳授玩家神門十三劍。



太極劍



觸發人物：俞蓮舟

條件：1. 武當派弟子
2. 門技俠義60級 3. 悟性27
4. 純陽無極功30 5. 柔雲劍法70

任務攻略：

達到以上述後去找俞蓮舟，進入戰鬥獲勝後，學到太極劍1級；失敗者扣柔雲劍法1級。



太極拳



觸發人物：張松溪

條件：1. 武當派弟子
2. 善惡值350以上 3. 臂力26
4. 定力22 5. 根骨22
6. 機敏22 7. 門技俠義70級
8. 綿掌50級 9. 太極神功30級

任務攻略：

達到上述條件後去找張松溪，進入戰鬥獲勝後，學得太極拳1級；失敗者扣綿掌1級



真武七截陣



觸發人物：莫聲谷

條件：1. 武當派弟子 2. 悟性25 3. 定力22 4. 善惡值500以上
5. 名聲500以上 6. 太極神功50級以上 7. 柔雲劍法50級以上

任務攻略：

- 1 達到以上條件者，去找莫聲谷會得到【龍門鏢局事件札】。
- 2 拿到後再到衡山旁的小茶店尋找龍門遺孤，觸發後會得到【龍門軼聞1~5】。
- 3 然後再到華山派山腳下的小茶店旁，找圓音、圓業會得到【龍門鐵証1】、【龍門鐵証2】。
- 4 再回去武當找俞蓮舟，他會要求你幫他收集七種動物的物品，得到【武當試煉令】。
- 5 然後在大地圖上找尋【虎心】、【猿皮】、【蛇膽】、【豹爪】、【熊掌】、【象鼻】、【狼肺】，找到以上七種動物物品後，再回去找俞蓮舟，他會給你一個【真武七截陣學習札】。
- 6 再找宋遠橋把真武七截陣學習札交給他，就學到真武七截陣1級





自創最強的武功要素

要件 1 基本武功

此處所說的基本武功，是指自創武功時所搭配的基本武功，除了拳掌功的基本功是搏擊格鬥外；劍法的基本功是基本劍法、刀法的基本功是基本刀法、棍法的基本功是基本棍法、鞭法的基本功是基本鞭法等等。除了相對應的基本功有很直接性的影響外，其它的基本功及屬性都是有其影響性的。遊戲在計算所創的武功時，會把人物屬性、拆招卸力、閃躲縱躍等基本功算進去，這些雖然不是必要的條件，但是只要等級愈高，創出來的武功威力就一定愈高，這是玩家所不能忽略的。

要件 2 基本內功

綜觀金庸小說中所有的武學名家，都有一身深不可測的內功修為，有了好的內功修為，方能與外功相輔相成。在自創武功方面，如果硬要特別區分基本功與基本內功的影響標準，或許能說基本功與基本內功有著相同的影響力。舉例來說，假使將影響自創武功分為4個部份，則基本功與基本內功就分別各佔二部份，倘若在這二方面都能夠加強的話，自創武功的威力就不會弱到哪裡去了。

有了好的內功底子在學習或施展各種武學上會更加的順暢，所以基本內功這個項目也是不可或缺的重點之一。同樣的基本內功等級愈高，自創後所獲得的武功等級會愈高，當然威力也就更強了。

要件 3 特功

選擇自創武功時，必須選擇一套參考武功，而這個參考武功將會影響到自創武功最重要的強度。相信每個人身上所學習到的武功一定不只有一套才是，那麼在選擇用那個武學當做參考依據時就要慎重考慮了。最好設定選擇的是自己威力最強的武功；當然此武學若是等級不夠高，就不太可能創出更好的武學，畢竟對於這套自己使用的武學還沒到行雲流水、隨心所欲的地步，想要以此為本創出青出於藍的武學，實在是不太可能。

另外，假使參考的特功用華山派的獨孤九劍80級與華嶽劍髓100級來比較，在相同的條件下，華嶽劍髓會比獨孤九劍來得有威力。因為這二者的威力相差並不多，如果華嶽劍髓和獨孤九劍打同一隻怪，而華嶽劍髓造成的損害大於獨孤九劍的話，那就決計錯不了了。其實不管再怎麼比較，玩家如果想要一套比自己原本的武功還要強的自創武功，只要把自己威力最強的武功拿來做參考，自創後的武功就會是最強的了。

簡單明白的說，就是搭配的參考武學，其本身威力愈強、等級愈高，那麼所創出的武功也會更強，同時參考武學的等級愈高，自創武功所獲得的等級也會愈高。

最好的建議

在此建議要自創武功的玩家，實戰經驗約1000萬左右，基本功及基本內功都100級以上，自創的參考武學有90級以上，相信所創出的武功威力，肯定能讓你想到都會偷笑。此外玩家可以善加利用目前的秘笈系統，這會讓玩家節省許多的自修時間。至於秘笈該如何取得，除了出海尋寶外，打特定NPC也可以取得；如果沒有自己需要的，可以透過和別人交換的方式去獲得自己想要的種類。



Merry Christmas & Happy New Year



沙漠風暴

你是訓練有素的戰士，隸屬於世上最強的特种部隊。身處於敵方陣營及惡劣條件下你要搜尋，確認目標並執行摧毀行動，製造所有可能的大混亂破壞吧！



UT 2003 浴血戰場


中文版

未來戰士 要你大開眼界!!
中文訊息、中文語音教學
史上公認最強的程式引擎
極佳的貼圖效果
32人即時連線!
年度最佳射擊遊戲
小心玩上癮!!



第三集中營 中文版

二次大戰的德軍集中營令人聞名與懼，很不幸的你在偵查任務中被擊落而被捕的美國空軍上尉，但你卻進而利用此一優勢進行特殊偵查任務，為了活命，你也得從這個恐怖陰森的監獄中逃出。



魔幻紀元II

中文版

一款回合制的戰略遊戲
擁有十二種玩者耳熟能詳的種族，人類、精靈、半獸人等三種陣營，這些種族各自建國，互相征伐。

你的陣營中甚至可有半人半妖 (Halfings)、不死族 (Undead)，另外還有新種族登場：你將扮演巫師主宰統一世界！



絕冬城之夜 中文版

AD&D 史詩般的傳奇劇情，創造你自己的世界，角色人物及獨特怪物！
64人連線組隊來個聖誕新年冒險之旅吧！



模擬樂園2

國際中文版

720度極速迴旋飛車要你驚聲狂叫 X'mas 過新年!!
模擬經營你自己的遊樂園
與全世界的玩家一起分享你的創意設計
多國語言版本 各國及台灣文化小吃
你最佳的朋友-模擬樂園

好遊戲陪你過新年!!

HO! HO! HO!



塞爾特之王

中文版

"即時戰略" 中享有塞爾特攻城器-強者之器，展開一場流傳千古的輝煌戰績
兩種類型的民族，兩種不同的模式，冒險及即時戰略的玩法
領略文明與野蠻文化的強烈衝突下
誰能締造雄圖帝國霸業!!

