

Grátis! Mini-Pôster com a garota do mês

SUPER GAMEPOWER

Especial

Tudo que
rolou na
A maior feira de
games do mundo!



**1279
DICAS!!!**

DETONADOS!

✓ **Lara Croft:**    
Tomb Raider Legend

Uma das maiores musas de todos os
tempos está de volta para arrebentar!

✓ **Black**  

Ação intensa desde a primeira fase
até a última, confira!

PROMOÇÃO

Concorra a
10 jogos do
Roko-Loko




Jogos de montão:

      **X-Men 3**
  **Urban Chaos**
  **Rogue Trooper**
  **Fifa Street 2**
  **Torino 2006**

E Mais...

+ PROMOÇÃO + PLAYSTATION 2 !!!

EDITORA

OPTION
Nº 131
R\$ 6,90
P O O L
editora


ISSN 0104-611X



Diversão ao seu alcance

GameCube
toda a turma da Nintendo em sua casa

Xbox
consulte nossas promoções



Playstation 2
adquira este campeão de vendas

PSP
ponha a mão no seu

* Cadastro sujeito a aprovação. Financiamento em até 12 x no cheque ou cartão através da financiadora Losango

Losango
Muito mais que crédito.

aceitamos os cartões:



todas as mercadorias podem ser parceladas em até 6x sem juros no cartão

é na



SS GAMES

os melhores games e acessórios por um preço que cabe no seu bolso


Nintendo DS

compre já o seu



GameBoy Advance SP

Grande variedade de cores



Faça seu financiamento sem sair de casa!

Faça seu cadastro por telefone e tenha acesso
ao nosso super financiamento em até 12 vezes*


www.ssgames.com.br

Vd. Sta Ifigênia, n 70, a 50 m. do Metrô São Bento
tel.: (11) 3328 6801 / 3328 6802
3328 6803 / 3228 7679 / 3313 8449

Entregamos para todo o Brasil via Sedex



Sumário



XBOX 360

Hitman: Blood Money	26
Halo 3	27
Lego Star Wars II: The Original Trilogy	30
Table Tennis	30
Tom Clancy's Splinter Cell Double	30
X-Men: The Official Game	32

PC

Hitman: Blood Money	26
Rush for Berlin	28
The Da Vinci Code	28
Lego Star Wars II: The Original Trilogy	30
Tom Clancy's Splinter Cell Double	30
X-Men: The Official Game	32
Rogue Trooper	35
Fifa Street 2	36
Torino 2006: The Official Video Game of the XX Olympic Winter Games	40

PLAYSTATION 3

Metal Gear Solid 4: Guns of the Patriots	27
Tom Clancy's Splinter Cell Double	30

WII



Hitman: Blood Money	26
The Legend of Zelda: Twilight Princess	27

PLAYSTATION 2

Hitman: Blood Money	26
The Da Vinci Code	28
Streer Fighter Alpha Anthology	30
Lego Star Wars II: The Original Trilogy	30
Tom Clancy's Splinter Cell Double	30
X-Men: The Official Game	32
Urbam Chaos: Riot Response	34
Rogue Trooper	35
Fifa Street 2	36
Torino 2006: The Official Video Game of the XX Olympic Winter Games	40

XBOX

Hitman: Blood Money	26
The Da Vinci Code	28
Lego Star Wars II: The Original Trilogy	30
Tom Clancy's Splinter Cell Double	30
X-Men: The Official Game	32
Urbam Chaos: Riot Response	34
Rogue Trooper	35
Fifa Street 2	36
Torino 2006: The Official Video Game of the XX Olympic Winter Games	40



DETONADOS

Lara Croft: Tomb Raider Legend	50
Black	62

FLASHBACK

Tomb Raider	72
-------------	----

NINTENDO DS

New Super Mario Bros	28
Lego Star Wars II: The Original Trilogy	30
X-Men: The Official Game	32
Fifa Street 2	36

GAME BOY ADVANCE

Lego Star Wars II: The Original Trilogy	30
X-Men: The Official Game	32

PSP

Monster Hunter Freedom	28
Lego Star Wars II: The Original Trilogy	30
Fifa Street 2	36

GAME CUBE

The Legend of Zelda: Twilight Princess	27
Lego Star Wars II: The Original Trilogy	30
Tom Clancy's Splinter Cell Double	30
X-Men: The Official Game	32
Fifa Street 2	36

DICAS

PlayStation 2	
Tomb Raider: Legend	42
Rampage: Total Destruction	43
Ace Combat Zero: The Belkan War	44
OutRun 2006: Coast 2 Coast	44
Samurai Champloo: Sidetracked	45
Armored Core: Nine Breaker	45
Dragon Ball Z: Budokai Tenkaichi	45
Jak X: Combat Racing	46
Soul Calibur 3	46

GameCube	
Rampage: Total Destruction	43

GameBoy Advance	
2006 FIFA World Cup	49

Nintendo DS	
LostMagic	49

XBox	
Tomb Raider: Legend	42
The King of Fighters NeoWave	43
Serious Sam 2	43
Shattered Union	43
Stubbs The Zombie In Rebel Without A Pulse	44

XBox 360	
Battlefield 2: Modern Combat	48
2006 FIFA World Cup	49

PSP	
007: From Russia With Love	49
MediEvil Resurrection	49
Virtua Tennis: World Tour	49

Carta do Chefe

Nóis tarda mais num falha...

Depois de tanto tempo, voltamos em grande estilo, já era tempo de colocar esses molengas da redação debaixo de boas chibatadas para sair uma bela edição! E como é do gosto de todos e para o bem da nação, detonamos Lara Croft: Tomb Raider Legend para PS2, XBox, Xbox 360 e PC, um jogo lançado realmente para fazer jus a nossa bela musa Lara, que até então estava meio em baixa depois do fiasco que tinham sido seus últimos títulos... Mas este sem dúvida promete arrebentar, até a Marjô adorou... Não

esquecendo de Black, jogo de tiro em primeira pessoa para PS2 e XBox, que traz um ritmo de jogo admirado pelos gamemaníacos. Temos também a cobertura da E3, com as novidades dos novos consoles, mais de 700 títulos de jogos que serão lançados, e que marcaram presença na maior feira de games do mundo. Ah, e de quebra não esquecemos as gatas que esquentam os estandes do evento, além de agradar as nossas pupilas.... Já os lançamentos estão de primeira linha, Wolverine está de volta em X-Men: The Official Game para PS2, PC, XBox, XBox 360, Cube, GBA e Nintendo DS; Rogue Trooper para XBox, PS2 e PC; Urban Chaos: Riot Response para PS2 e XBox, Torino 2002 para PS2, XBox e PC e Fifa Street 2 para PS2, XBox, Cube, PC, PSP e Nintendo DS; divirta-se e até o mês que vem...



Chefe

SUA COMPRA EM TODO...
...BRASIL!

SEU GAME COM TUDO!

Fratello Games®

DESDE 1995

PS2 SLIM



APENAS
R\$ 720,00
SOMENTE PARA
PAGAMENTO
A DINHEIRO!

APENAS
R\$ 650,00
SOMENTE PARA
PAGAMENTO
A DINHEIRO!

PROMOÇÃO "1"

- 02 CONTROLES ORIGINAIS
- 01 MEMORY CARD ORIGINAL
- 01 BOLSA OU CAMISETA WINNING ELEVEN 10
- 01 SUPORTE VERTICAL
- 01 PORTA CD
- 05 BRINDES

PROMOÇÃO "2"

- 02 CONTROLES ORIGINAIS
- 01 MEMORY CARD ORIGINAL
- 03 BRINDES

MODELO 70012

CONTROLE ORIGINAL
+
MEMORY CARD 8MB

APENAS
R\$ 110,00
À VISTA



HD 80 Gb
+ HD Loader
+ Modem
+ Instalação

apenas
R\$ 320,00

Consoles não estão
incluídos na promoção

PROMOÇÃO!

CONTROLE WIRELESS




compatível com
PS I e PS II

apenas
R\$ 199,00

ASSISTENCIA TECNICA

ESPECIALIZADA A MAIS DE 10 ANOS
EM **GAMES**, E AGORA EM,
INFORMATICA!

Processadores



Hard Disks

HD 80G APENAS
R\$ 199,00



Faça seu cadastro por telefone
e parcele suas compras **AQUI**, em até...
12x

Manutenção de Computadores

Acompanhe o ORÇAMENTO do seu
COMPUTADOR

ou **GAME**
na HORA !!

VISITE NOSSA LOJA VIRTUAL NA INTERNET
WWW.FRATELLOGAMES.COM.BR

GAMES

Loja 1 - Rua Sta. Ifigênia, 295 -

2º andar loja 215/216 -

Fone: (011) 3362-2206 / 3333-2092

Fone/Fax: (011) 3224-9418

INFORMATICA e GAMES


Loja 2 - Rua Sta. Ifigênia, 295 -

2º andar loja 208 -

Fone: (011) 3361-2783

CEP: 01207-001

Placas



Computadores



ACEITAMOS TODOS OS CARTÕES



* Os pagamentos de vendas a financiamento deverão serem feitos com cheques.
As promoções, serão válidas até o fim do estoque. Para financiamento crédito sujeito a aprovação

10 RANKING DOS MELHORES

Segundo os críticos da SuperGamePower

1



LARA CROFT: TOMB RAIDER LEGEND

Depois de um período ruim, Tomb Raider está de volta para fazer juz aos grandes tempos. Esta nova versão promete abalar os consoles dos jogadores com seus novos quebra-cabeças e tudo o mais.



2



BLACK

Adrenalina pura! É a definição para Black, um jogo de tiro em primeira pessoa com o máximo de ação e destruição. Um dos melhores gráficos já vistos e um som digno de home theater. Deveria ser obrigatório experimentar!



3



ONIMUSHA: DAWN OF DREAMS

Dawn of Dreams traz algumas mudanças significativas, mas as principais características ainda continuam. O novo Onimusha traz um inimigo novo: sai Nobunaga Oda e entra Hideyoshi Toyotomi.



4



URBAN CHAOS: RIOT RESPONSE

Jogo de tiro em primeira pessoa diferente dos outros, onde o maior objetivo é salvar vidas ao invés de matar. Nick Mason conta com a ajuda dos paramédicos, polícia e bombeiros para fazer o seu trabalho.



5



RESIDENT EVIL 4

Depois de aparecer no GameCube no começo do ano, um dos melhores games do ano mostra serviço no console da Sony, com extras que faz valer a pena jogar de novo.



6



X-MEN: THE OFFICIAL GAME

O novo X-Men, não tem sido tão apreciado como deveria, mesmo assim, este jogo onde prevalece o combate corpo-a-corpo desprende muita ação agradando muito os amantes de Wolverine.



7



HALF-LIFE 2

Half-Life 2 é um dos mais conhecidos jogos de computador e foi um dos melhores de 2004. Agora, toda essa banca foi transportada para o Xbox de maneira surpreendente.



8



GUN

Gun, um jogo de ação e aventura, com foco nos tiroteios. Até parece um Grand Theft Auto, e, de fato, os dois títulos têm mais em comum, como um mapa imenso e uma estrutura de missões similar.



9



PRINCE OF PERSIA: THE TWO THRONES

Prince of Persia nasceu no PC em 1989. Modernizado o personagem e a história do príncipe guerreiro virou uma trilogia, que termina com The Two Thrones.



10



TORINO 2006: THE OFFICIAL VIDEO GAME OF THE XX OLYMPIC WINTER GAMES

Trazendo toda a magia dos jogos de inverno, modalidades pouco divulgadas em um país de clima tropical, mas de pura adrenalina que acompanham o Snowboard e o Esqui.



SGP na Rede Turtle Bay

Novo jogo da Atrativa relaxa e vicia ao mesmo tempo



O portal Atrativa, traz mais uma novidade para os fãs de jogos simples de entender, gostosos de jogar e difíceis de parar. É o viciante Turtle Bay, uma aventura marinha em que o jogador deve acertar e destruir ovos de polvos. Calma! Turtle Bay não é antecolológico. Ao contrário, a ideia é defender o habitat de tartarugas ameaçadas por moluscos do mal. Reza a lenda que as tartarugas viviam felizes e tranquilas em seu arquipélago, até que um dia um fenômeno inexplicável modificou para sempre a vida pacífica do lugar. Diversos polvos vindos de fora do planeta se instalaram nesse mesmo arquipélago, multiplicaram-se rapidamente e passaram a congelar todas as indefesas tartarugas, tornando-se seus inimigos mortais. Poucas sobreviveram e cabe a elas lutar contra a presença e os ataques dos tais polvos invasores. Aprender a jogar é muito fácil: o usuário deve, em primeiro lugar, escolher a ilha por onde pretende começar. Em cada fase, ele tem que identificar os pontos onde estão os ovos de seus inimigos e destruí-los, impedindo sua reprodução. Para isso, ele precisa apontar a seta do mouse para o destino, correr em direção ao alvo e explodi-lo. Para auxiliá-lo no combate ao mal, o usuário, agora no papel de uma tartaruga, conta com equipamentos adequados: uma máquina turbo presa ao casco e que permite ganhar velocidade, e canhões de água que são disparados contra os polvos. Toda a ação acontece no mar, mas a costa está sempre muito próxima. Para vencer, é preciso habilidade e precisão, pois atingir em cheio os polvos só é possível quando o jogador tem o domínio completo da velocidade que o equipamento fornece e do senso de direção que o jogo requer. É preciso também ser rápido e eliminar os polvos enquanto eles ainda não se encontram submersos - caso contrário, eles podem se tornar uma força impossível de ser destruída. Gostou do lançamento da Atrativa? Então corra para o site www.atrativa.com.br e dê início à diversão. O jogo tem um período de 60 minutos livres para teste. Depois, mediante o pagamento de R\$24,90, o acesso é por tempo ilimitado.

ATRATIVA
www.atrativa.com.br



Classificados

Vendo 1 Playstation 2 Original (Travado) + 1 Controle

Adicional + 1 Memory Card + 16 Jogos "Originais" em excelente estado: Gran Turismo 3 e 4; Onimusha 1, 2, 3 e 4; Metal Gear Solid 2 e 3; Devil May Cry 2 e 3; Soul Calibur 2 e 3; Resident Evil 4; God of War; Chaos Legion e Devil Kings. Preço R\$ 1.500,00, o pacote completo.

Quem estiver interessado favor entrar em contato com VILMAR (11) 6957-1000 RAMAL 304. E-mail: vilmar.leonardo@ig.com.br

Vendo um GameBoy Advance SP e sete jogos (Crash Nitro Kart, Mario Kart, BayBlade G Revolution, Pokémon Golg, Pokémon Leaf Green The Legend of Zelda a Link to the Past e Need for Speed Underground) mais recarregador original Nintendo. Tudo por apenas R\$ 530,00. Tratar com Lucas (0xx31) 9226.9802.

Vendo um GameCube com 1 controle, Memory Card e 2 jogos (Fifa 2002 e O Senhor dos Anéis o retorno do Rei) por R\$ 600,00. Tratar com Rafael Tel.: (0xx11) 6147-5383

Escreva sempre para a **SuperGamePower**, a melhor revista de games do planeta!!! O Chefe quer saber sua opinião sobre o que rola na revista.

SUPERGAMEPOWER

Rua Isabel de Góis 8, Bl. 3 Cj. 93
Jd. Botucatu - São Paulo - SP
CEP 04173-150

SGP Responde

Olá pessoal, preciso de algumas dicas para **Silent Hill 2** para **XBox**. Vocês têm?

Carlos Alberto da Silva Bragança Paulista - SP

MK: Temos.

Extra Options

Aperte L ou R na tela de options.

Revelar sinais

Faça todos os cinco finais.

Book of Lost Memories

Acabe o jogo e comece um novo jogo. Olhe no jornal perto do posto de gasolina Texxon. O Book of Lost Memories está lá.

Book of the Crimson Ceremony

Este livro poderá ser achado no reading room, no segundo andar no Hotel.

Chain Saw

Complete o jogo na dificuldade normal e o riddle na dificuldade normal. Ache a Chain Saw (Serra elétrica) na estrada pouco antes do cemitério.

Dog Key

Faça o final do "Renascimento". Comece um novo jogo e a chave para a casa de cachorro vai estar perto do posto de gasolina perto do Jack's Inn. Olhe dentro da casa de cachorro para achar a Dog Key. Use-a para abrir o observation room no hotel nightmare.

Final engraçado

Para ver o sexto final, use a Blue Gem no garden do Brook Haven Hospital alternativo, em dock (antes de pegar o barco) e na room 312 no Lakeview Hotel.

Fala aí redação maravilhosa!

Será que vocês podem dar uma ajudinha aqui para um antigo leitor? Estou emperrado no **Harvest Moon: Back to**

Nature para PlayStation. Tem jeito?

**Fabio Santos
Santo André- SP**

LM: Sempre tem, compadre.

Modos de conquistar o coração de Karen

Modo 1: Pegue a maior mochila que tiver; vá até a garota que vende vinhos, e compre a maior quantidade de vinho que puder carregar e dê todas as garrafas para Karen. Faça isso duas vezes por dia.

Modo 2: Quando tiver a maior casa possível e a maior mochila, vá para a casa de vinhos e compre nove garrafas. Traga-as para casa e coloque-as na geladeira. Continue até a loja fechar. Pegue todas as garrafas e entregue para Karen. É possível pegar até 63 garrafas por dia.

Modo 3: a cada nove garrafas de vinho que você entrega para Karen, o nível de simpatia por você vai aumentar. Aumente ao máximo que puder. Vá até o local onde tem uma árvore cidreira. Pegue o maior número de flores que der e entregue para ela. Quando o verão e os jogos começarem ela vai dizer que está triste, então responda "Love Life". Ela vai te consolar toda vez que tiver um problema. Ache-a no inverno, onde está a flor do inverno e converse com ela. Ache-a no Cooking Festival, e fale com ela. Isso fará com que ela se apaixone por você. Se ela ficar com o coração azul por você, ela lhe dará as Moon Drop Seeds, para isso você não poderá estar casado com nenhuma outra garota da vila.

Modo 4: Pegue o seu cachorro e ache a Karen. Mostre a ela o seu cachorro e rapidamente (cerca de 5 minutos) o coração dela por você vai ficar rosa. Dê a ela muitas garrafas de vinho (muitas mesmo), então ela ficará apaixonada por você.

PROMOÇÃO

COPA DO MUNDO DE 2010.

Este ano a copa do mundo foi sediada na Alemanha, como todo mundo já sabe... Se você pudesse escolher um lugar, seja lá qual for, aonde você escolheria e porque? Mande uma carta com uma idéia em 3 linhas e leve um Play 2 para casa.

A foto é apenas ilustrativa

REGULAMENTO

1. Essa promoção é válida em todo o território nacional no período compreendido entre 25/06/2006 e 10/09/2006.
2. Os participantes da promoção deverão escrever (em no máximo 3 linhas) uma frase contendo: Um novo lugar para sediar a Copa de 2010 e porque. E enviar por carta, contendo nome completo, endereço, telefone, data de nascimento e CPF. Na hipótese de o participante ser menor de 18 anos, deverá enviar, juntamente com os dados acima, o nome e CPF do responsável.
3. Cada participante poderá enviar quantas cartas quiser, desde que seja uma por envelope, contendo as informações do Cupom. As cartas deverão ser nominais à "Copa do mundo de 2010". - Rua Isabel de Góis, 8 Bl 3 Cj 93 - Jardim Botucatu - São Paulo - SP - Cep 04173-150.
4. Não é necessário que os participantes adquiram a revista para participar da promoção. Pode-se tirar cópias do cupom ou escrever os dados solicitados no cupom em um papel à parte.
5. As descrições serão julgadas pela redação da SuperGamePower. Serão decisões definitivas e em caráter irrevogável, observando-se os seguintes critérios de julgamento: originalidade, criatividade e adequação à proposta da promoção.
7. Os participantes cedem desde já à Editora Option, definitivamente, todos os direitos autorais patrimoniais das descrições enviadas, sem que isso acarrete em ônus de qualquer espécie para a Editora.
8. Somente serão aceitas as cartas com selo de postagem carimbado até o dia 10/09/06, sendo automaticamente descartadas as cartas enviadas após esse prazo.
9. O resultado será publicado na edição 134 da revista SuperGamePower. Os prêmios serão entregues até o dia 25/11/06.
10. Não poderão participar dessa promoção os parentes e funcionários das empresas envolvidas na promoção.
11. O prêmio não poderá ser revertido em dinheiro ou trocado por outro prêmio.

Vencedor da Promoção Edição 128

O Ano Novo que vem aí.

Frase: O ano que vem aí vem repleto de novos jogos, novos consoles, muita fartura, um governo maravilhoso, (muita gata no pedaço), Brasil vencedor da Copa... ou seja, sempre vale a pena sonhar com um mundo maravilhoso!

Fábio O. G. dos Santos - Guarulhos - SP

COPA DO MUNDO DE 2010.

SUPER GAMEPOWER

Envie este cupom até 10 de setembro de 2006.

Nome: _____ **Idade:** _____

Endereço: _____

Cidade: _____ **Estado:** _____


Cep: _____ **Tel.** _____

e-mail: _____

Copa do mundo de 2010.

Akira e Agora


É Galera, o pessoal o mês passado estava tão impolgado com a E3, a expectativa dos novos consoles e jogos exclusivos que acabou cometendo a maior gafe! Tirando alguns erros de digitação, e algumas comidinhas de letras, teve alguém com tanta fome que conseguiu engolir nada mais, nada menos que 18 fotos do detonado do Onimusha 4, é muito não! O Chefe quase teve um ataque cardíaco. Para corrigir, estamos colocando a sequência que estava faltando a partir da foto 103. Desculpa a mancada e até o mês que vêm!



103 - Passe pelo portão, abra o baú, salve o jogo e siga.



104/105 -Ataque o monstro na porta com Soki, fique próximo para não ser acertado pelo raio, entre pela porta da esquerda.



106/107 -Suba a escada, use a mulher para chegar até a chave, retorne e entre na porta da direita.



108/109 -Siga até o final do

corredor, suba a escada, depois use a mulher para atirar na corda que segura a plataforma. Retorne até o piso inferior e entre na porta que estava o monstro.




110 - Passe pelo buraco na parede, pegue a alavanca na sala ao lado.



111 - Retorne até o saguão de entrada, coloque a alavanca no local certo, posicione os dois personagens de frente para as alavancas, acione para ativar a plataforma.



112 -Suba novamente até o andar de cima, passe pela plataforma, vá até o final do corredor para pegar a chave, atire nos inimigos e entre pela porta.



113/114 -Siga pela porta da direita, coloque a bomba com a mulher para abrir caminho.



115 - Pegue a próxima alavanca.



116/117 - Volte e siga pelo caminho da esquerda. Suba e coloque a alavanca na parede.



118/119 - Passe para o outro lado com a mulher e acione as duas alavancas juntas.



120 - Siga até o final do corredor para pegar a chave e entre na porta.



121 - Salve, abra o baú e coloque o explosivo na porta com a mulher.

OS LANÇAMENTOS DO ANO!!!!

APENAS
10⁰⁰
CADA!




FOTO: PAULO PEPE

LIVRO DO TATTOO ZINHO

O PRIMEIRO PERSONAGEM TATUADOR DOS QUADRINHOS!

E GAME DO ROKO-LOKO

O PRIMEIRO GAME ROCK'N'ROLL DO BRASIL!!!

DO **MARCIO BARALDI**

À VENDA NO SITE WWW.ROCKBRIGADE.COM.BR

visite também o site: www.marciobaraldi.com.br

ROKO-LOKO NO CASTELO DO RATOZINGER:

O PRIMEIRO GAME ROCK'N'ROLL DO BRASIL!

Os personagens Roko-Loko e Adrina-Lina foram criados há dez anos pelo cartunista Marcio Baraldi para a revista Rock Brigade, a mais antiga e conhecida revista de rock do Brasil. Com o sucesso dos personagens, Baraldi lançou dois livros de quadrinhos com suas HQs e, com o sucesso dos livros resolveu que era hora dos personagens ganharem um game para PC. "Roko-Loko no castelo do Ratozinger" é o primeiro jogo brasileiro de um personagem autoral não infantil a ir para as lojas, antes dele só existiam games de personagens infantis como Turma da Mônica e Menino Maluquinho.

Esse projeto pioneiro surgiu da parceria entre Baraldi e a SGuerra Design (www.sguerra.com.br), empresa de design gráfico de São Paulo, responsável pelo site do cartunista, e pilotada pelo designer Sidney Guerra, um fã incurável de heavy-metal e jogos eletrônicos.

A idéia do game surgiu de conversas entre Baraldi e Sidney, que perceberam que um game seria o veículo ideal para as estripulias do agitado Roko-Loko. "A galera que curte suas histórias vai se divertir muito com o game porque ele mantém a mesma estética de seus quadrinhos e dá a impressão que o jogador está dentro de uma HQ do personagem, criando uma interação virtual entre o público e o Roko-Loko," explica o cartunista. O projeto começou a se desenvolver em 2005 e foi lançado recentemente. A trilha sonora do game é da banda paulista de hard-rock Exxótica, (www.exxotica.com.br) que tem muita afinidade com quadrinhos e games pois seus membros se apresentam com roupas coloridas e máscaras. Baraldi escolheu o Exxótica porque, além da afinidade natural com o projeto, já tinha criado um gibi com a banda que virou encarte do Cd "Capítulo II" do conjunto e considera que o casamento



O cartunista Márcio Baraldi e a Banda Exxótica.

entre a música do Exxótica e o game do Roko-Loko foi perfeito." Não podia ser melhor!" comemora o cartunista. O jogo é dividido em três fases e sua história é empolgante e divertida: Roko-Loko tem que entrar no Vaticano, castelo do cruel Ratozinger, uma ratazana religiosa ultraconservadora que odeia o rock e o sexo e que aprisionou sua namorada Adrina-Lina e outros roqueiros famosos como Eddie (o mascote do Iron Maiden), Rob Halford, Ozzy Osbourne, Gene Simmons, entre outros. Para libertá-los, Roko tem de enfrentar muitas ameaças como aranhas, morcegos, caveiras, crocodilos, lava vulcânica e bolas de fogo, retirar as guitarras presas em bigornas e, por fim, travar o confronto final com Ratozinger, jogando-o aos crocodilos e libertando Adrina-Lina. Todo o cenário é muito colorido e dinâmico e remonta imediatamente ao clima das histórias em quadrinhos do personagem. A estética do jogo também tem influências de


games clássicos dos anos 80 como Pitfall, Sonic, Super Mario Bros e Prince of Persia, pois os autores do game são fanáticos confessos desse período da cultura pop, o que torna o jogo ainda mais atraente num momento em que vivemos uma "redescoberta" da cultura criativa e efervescente da década de 80. Prensado pela gravadora Sonopress, o game é vendido em sua versão oficial, com caixinha e capa impressa, no site da Rock Brigade (www.rockbrigade.com.br) por apenas R\$10,00. Mas também é possível baixá-lo gratuitamente no mesmo site, só que, naturalmente sem caixinha e capinha. Essa foi uma iniciativa tomada pelo cartunista para que todos tenham acesso ao jogo e ele se popularize ao máximo, alcançando pessoas dos quatro cantos do planeta. Mais um projeto pioneiro do Baraldi, este é o primeiro game rock'n'roll do Brasil!!! Prepare os teclados do computador, o game do Roko-Loko chegou para arrasar!

ENTRE NO SITE WWW.ROCKBRIGADE.COM.BR E DESCOLE O SEU JÁ! NÃO DEIXE DE JOGAR!!!

Visite também o site :www.marciobaraldi.com.br

PROMOÇÃO

ROKO-LOKO NO CASTELO DO RATOZINGER!



Leia a matéria da página 12 e crie um novo final para o primeiro Game Rock'N'Roll do Brasil. As dez cartas mais criativas estão concorrendo a **10 kits do Roko-Loco com camiseta, livro e Game para PC. Não perca essa boiada! Mande já a sua idéia.**

REGULAMENTO

1. Essa promoção é válida em todo o território nacional no período compreendido entre 25/06/2006 e 10/09/2006.
2. Os participantes da promoção deverão escrever (em no máximo 3 linhas) uma frase contendo: Qual o novo final do primeiro game Rock'n'Roll do Brasil? E enviar por carta, contendo nome completo, endereço, telefone, data de nascimento e CPF. Na hipótese de o participante ser menor de 18 anos, deverá enviar, juntamente com os dados acima, o nome e CPF do responsável.
3. Cada participante poderá enviar quantas cartas quiser, desde que seja uma por envelope, contendo as informações do Cupom. As cartas deverão ser nominadas à "Roko-Loko no Castelo do Ratozinger". - Rua Isabel de Góis, 8 Bl 3 Cj 93 - Jardim Botucatu - São Paulo - SP - Cep 04173-150.
4. Não é necessário que os participantes adquiram a revista para participar da promoção. Pode-se tirar cópias do cupom ou escrever os dados solicitados no cupom em um papel à parte.
5. As descrições serão julgadas pela redação da SuperGamePower. Serão decisões definitivas e em caráter irrevogável, observando-se os seguintes critérios de julgamento: originalidade, criatividade e adequação à proposta da promoção.
7. Os participantes cedem desde já à Editora Option, definitivamente, todos os direitos autorais patrimoniais das descrições enviadas, sem que isso acarrete em ônus de qualquer espécie para a Editora.
8. Somente serão aceitas as cartas com selo de postagem carimbado até o dia 10/09/06, sendo automaticamente descartadas as cartas enviadas após esse prazo.
9. O resultado será publicado na edição 134 da revista SuperGamePower. Os prêmios serão entregues até o dia 25/11/06.
10. Não poderão participar dessa promoção os parentes e funcionários das empresas envolvidas na promoção.
11. O prêmio não poderá ser revertido em dinheiro ou trocado por outro prêmio.

ROKO-LOKO NO CASTELO DO RATOZINGER SUPER **GAMEPOWER**

Envie este cupom até 10 de setembro de 2006.

Nome: _____ Idade: _____

Endereço: _____

Cidade: _____ Estado: _____


Cep: _____ Tel. _____

e-mail: _____

Roko-Loko no Castelo do Ratozinger.




2006



A maior feira de Games do mundo e suas novidades

Realizada entre os dias 8 e 12 de Maio deste ano, a E3 2006 foi marcada por grandes conferências das três fabricantes de consoles do momento, onde Sony e Nintendo finalmente apresentaram seus consoles da próxima geração, e a Microsoft se restringiu em apresentar um plano para reduzir o valor final de jogos para seu Xbox 360, algo muito criticado desde seu lançamento, e novos acessórios (todos sem fio) para seu console, como volante, fones, e câmera. Mas por "questões técnicas", a batalha direta entre os consoles foi adiada novamente, e deverá ocorrer próximo ao Natal deste ano.

a E3 2006 foi marcada por grandes conferências das três fabricantes de consoles do momento.



Sony: duas versões do PlayStation 3




Depois de algumas informações reveladas e ter seu lançamento adiado pela primeira vez, o que já causou grande irritação nos jogadores do mundo todo, os últimos detalhes do tão esperado Playstation 3, da Sony, foram revelados na conferência deste ano. Infelizmente, seu lançamento foi novamente adiado, desta vez para Novembro deste ano, por causa de um atraso na finalização das especificações anti-cópia da nova tecnologia Blu-ray, utilizada no console. Apesar de chegar primeiro às lojas do Japão, a Sony planeja um lançamento mundial simultâneo, com diferença de poucos dias entre seu lançamento no Oriente e no Ocidente (11 e 17 de Novembro, respectivamente). No Japão, o modelo "básico", de 20 GB, será vendido por 59.800 ienes, porém os revendedores terão liberdade para especificar o preço de venda do modelo de 60 GB. Nos EUA o valor será de 499 dólares (20GB) e de 599 dólares (60GB); na Europa o valor será o mesmo dos EUA, porém em Euros. O desenho externo do console parece ter sido o foco das três empresas nesta geração, sendo que o console da Sony tem

um design simples, semelhante a um aparelho de som minimalista. Suspeita-se de três opções de cor para o console: branco, preto e prata; mas os consoles norte-americanos a princípio serão pretos. Assim como o Xbox 360 e o Wii, ele pode ser posicionado verticalmente ou horizontalmente.

Controles sem fio "Bluetooth"

Diferentemente do controle apresentado na E3 anterior, este ano o controle apresentado com o Playstation 3 é muito semelhante ao tradicional DualShock, com seus dois direcionais analógicos, quatro botões à direita e quatro botões superiores, mas com algumas alterações, como o aumento dos botões L2 e R2, e aumento na inclinação e sensibilidade (de 8 para 10 bits) dos direcionais analógicos. E assim como ocorre no controle do novo console da Nintendo, o controle terá sensibilidade a movimentos em seis





posições: cima, baixo, esquerda, direita, frente e trás e mesmo assim não deverá pesar mais do que o DualShock tradicional. As funcionalidades do controle foram demonstradas no jogo Warhawk, onde o jogador controla um avião e inclinar o controle influencia na orientação da nave. Por exemplo: ao mover o controle para cima, a nave empinou o nariz para o alto, e inclinar o controle para direita ou esquerda fez com que a nave se movesse de maneira semelhante, porém lateralmente. Para não interferir em jogos com utilizam essa funcionalidade, a vibração do controle foi descartada pela Sony. Assim como no Xbox 360, o controle não será conectado por fios, porém utilizará a tecnologia Bluetooth 2.0 EDR ao invés da 2.4 GHz RF. A Sony diz que o controle terá uma bateria de 24 horas de duração, bem abaixo das 300 horas oferecidas nos modelos que utilizam o 2.4 GHz, em outros consoles. Mas esta capacidade reduzida é recompensada por outras vantagens do Bluetooth 2.0 EDR, como a transmissão de dados em até 3.0 Mbps, e o uso de outros dispositivos Bluetooth como fones, mouse e teclados. A recarga do controle será feita através de conexão USB com o Playstation 3. O controle poderá ser utilizado durante a recarga e não haverá problemas em conectá-lo e desconectá-lo com o console ligado. O PSP também poderá ser utilizado no console, tanto como um controle remoto ou como um tipo de controle. Essa conexão foi demonstrada através do jogo Formula 1, onde o PSP se tornou uma espécie de retrovisor para o jogo do Playstation 3.

Multimídia, literalmente.

Discos removíveis (HDs) de 2.5" fornecerão espaço para downloads, aplicativos, dentre outros. E também os saves de jogos serão armazenados neste dispositivo, além de uma espécie de armazenamento temporário de arquivos, voltado a redução do tempo de loading dos jogos. O Playstation 3 de 60 GB tem muitas "portas" de entrada e saída, com ou sem fio. Frontalmente, o console tem uma entrada de leitura óptica Blu-ray, quatro entradas USB, um memory stick, assim como dispositivos "flash" compactos e leitores SD, fornecendo um nível absurdo de conectividade, e mais uma porta HDMI. Em comparação, o Playstation 3 de 20 GB tem muito menos conectividade externa; nenhum memory stick, dispositivo flash ou porta SD, nem a porta HDMI. Os consoles serão equipados com um drive óptico Blu-ray, que pode rodar jogos e filmes. Cada disco Blu-ray pode suportar até 54 GB de informações. Além de aceitar discos de Playstation e Playstation 2, o sistema também reconhecerá diversos formatos, como CD-ROM, CDRW, DVD, DVD-ROM, DVD-R. Anteriormente, a Sony anunciou o Playstation 3 com três portas Ethernet (para redes tradicionais), mas conforme visto na E3, o console terá apenas uma porta deste tipo. A versão de 60 GB também contará com entrada/saída Wi-fi (rede sem fio), mas a de 20 GB contará somente com a porta Ethernet. O Playstation 3 terá um processador Cell (da união IBM, Sony, Toshiba) de 3.2 GHz, poderoso o bastante para trazer uma nova classe de jogabilidade impossível de se executar em consoles antigos; além de duas memórias de 250 MBs cada, uma XDR Rambus, e outra, GDDR3 para gráficos. O

Playstation 3 será capaz de simular tecido e fluidos, assim como interações de corpos rígidos em alta escala com centenas e milhares de objetos em colisão na tela. Paralelo ao processador Cell, a Sony utilizará um poderoso processador gráfico baseado na avançada tecnologia da Nvidia, o RSX "Reality Synthesizer", de 550 MHz, com um chip contendo 300 milhões de transistores e baseado na tecnologia gráfica GeForce. A Nvidia declarou que o número de transistores do RSX é maior do que a encontrada em ambos os processadores dos três maiores consoles da geração atual, juntos.

Recursos online

Diferentemente do caos em jogar qualquer jogo de PS2 online, tal funcionalidade no Playstation 3 recebeu um foco e planejamento especial, incluindo um servidor próprio a ser lançado em coincidência com o console, algo inexistente na geração anterior da Sony. Falou-se brevemente em "conteúdo, comunidade, comunicação e comércio", mas até agora sabe-se que a rede funcionará como a Xbox Live. Nada foi confirmado ainda em relação ao download de jogos. Em relação aos jogos, é óbvio que as principais franquias vão migrar para o console. Alguns jogos importantes, como Resident Evil 5, Vision Gran Turismo, e Unreal Tournament 2007 foram apresentados nesta E3, somando-se a outros como Metal Gear Solid 4 e Tekken 6, previamente apresentados e confirmados na E3 anterior ou durante a Tokyo Game Show, em Setembro de 2005.

Nintendo: Revolution? Não Wii!

Mesmo perdendo muito do seu público para a Sony e Microsoft nos últimos anos, a Nintendo continua apostando em inovações e seguindo o mantra de que jogos devem ser sinônimo total de diversão. A conferência pré-E3 da Nintendo trouxe, primeiramente a novidade em relação ao nome do console, previamente chamado de Revolution, e agora batizado em definitivo como Wii (o ii representaria o revolucionário controle, e simboliza a união de pessoas para jogar). Segundo a Nintendo, Revolution (Revolução, em inglês) expressava o direcionamento da empresa, e Wii representa a resposta. Enfatizando que a pronúncia similar à palavra "we" (nós, em inglês) não é mera coincidência, pois a intenção é que o console derrube a parede que separa os jogadores de todas as outras pessoas, ou de uma forma mais simples, que o console será voltado a todas as pessoas,

jogadores ou não, e que tal nome pode ser facilmente lembrado em qualquer local do mundo, independente do idioma, sem confusão ou necessidade de abreviaturas. Alguns demos de jogos foram apresentados após a aparição de Miyamoto no palco da conferência, dentre eles, Red Steel, demonstrado por um jogador que fazia movimentos como os de uma espada com o controle. Depois, um vídeo mostrou uma propaganda do Wii feita pela Pixar (produtora de animações como Os Incríveis e Monstros S.A), e crianças usavam o controle do Wii para tocar bateria, jogar tênis, golfe, controlar carros de corrida. Confirmou-se a presença do periférico Mario! Speaker (uma espécie de alto-falante e microfone) no controle. Depois, Mario aparece no

telão enfrentando um monstro num poço de lava. E um garoto aparece controlando um avião bi-motor com o "Wiimote", o controle remoto do console. Em seguida, Metroid é mostrado, e começa um jogo de tênis de mesa com os controles. Mais alguns jogos, como baseball e mais Red Steel, e finalmente Link, do Zelda, aparece na conferência através de um demo onde ele está pescando. O jogador do demo quase cai da cadeira durante o jogo, o que deixa a plateia abismada. Zelda é confirmado para este ano ainda. Reggie, da Nintendo, volta ao palco para dizer que durante a E3, eles ofereceriam inspiração ao invés de informação, e que todo jogador conhece alguém que não joga videogame, mas tal fato deve mudar. Evitou-se





Circuito Aberto

falar em preço de jogos, mas foi revelado que o console pode estar disponível no último trimestre de 2006. Um outro vídeo foi mostrado, logo após a seguinte declaração de Reggie "da mesma maneira que Mario 64 mudou tudo, nos perguntamos como fazer com que jogos sejam novidade?". No vídeo, Metroid novamente, e depois Dragon Ball, Dragon Quest (jogo feito pela Square Enix), Fire Emblem, Mario, um jogo do Tony Hawk, e um Sengoku de ação da Koei. Depois, é hora de realmente demonstrar Zelda: Twilight Princess, tido como o melhor e mais belo Zelda já feito, e que será lançado juntamente com o Wii, em duas versões (uma para o Gamecube e outra para o Wii). Depois de mais algumas apresentações e demonstrações, as atenções se voltaram para o portátil da Nintendo, o DS. Uma lista de jogos é anunciada, incluindo: Final Fantasy III, Star Fox DS, e Downhill Jam (jogo do Tony Hawk, que utilizará a tecnologia VoIP). Outro destaque foi dado ao que está sendo denominado "WiiConnect24; "o console pode estar conectado 24 horas, 7 dias por semana, possibilitando que desenvolvedores de jogos enviem conteúdo para os consoles mesmo enquanto o jogador está dormindo", declarou Iwata, da Nintendo. "Além disso, queremos um sistema que seja novidade diariamente".

Características do Wii:

- **Controle:** intuitivo, através de movimentos físicos, o Wii Remote lembra um controle remoto de televisão, e até 4 podem ser utilizados ao mesmo tempo, através de conexão sem fio Bluetooth. Tanto ele como o controle Nunchuk possuem um sensor de movimento de três eixos. O Wii Remote possui também um alto-falante, vibração, e uma porta de expansão. Os botões são: liga-desliga, um "pad", A, B, Minus, Home, 1 e 2. O controle Nunchuk possui um direcional analógico, e botões C e Z.
- **Mídia:** discos de 12 centímetros, de camada única ou dupla, do Wii, ou os discos de 8 centímetros do GameCube.
- **Comunicação:** pode se comunicar via internet mesmo desligado através do serviço WiiConnect24. Conexão sem fio entre usuários através de um IEEE 802.11b/g, ou adaptador de rede USB 2.0. O Wii também se comunica com o Nintendo DS de modo sem-fio.



- **Console Virtual:** acesso e download de 20 anos de jogos originalmente lançados para Nintendo 64, SNES e até NES, além de uma coletânea com os melhores jogos do Sega Gênesis e do Turbografx (um console fabricado pela parceria NEC e Hudson), e também jogos desenvolvidos por empresas independentes.
- **Especificações técnicas:** 512 MBs de memória flash interna, duas portas USB 2.0 e capacidade Wi-fi embutida. A memória flash pode ser expandida através da porta para SD Memory Card.

O processador é um Powerpc denominado "Broadway", desenvolvido e fabricado pela IBM. O processador gráfico ainda está em desenvolvimento pela ATI.

- **Outras funcionalidades:** 4 portas para controles do GameCube, duas entradas para Memory Cards de GameCube, saída múltipla AV.

E tudo isso, num console do tamanho de três caixas de DVD empilhadas, que pode ser posicionado em posição vertical ou horizontal, e foi anunciado a um valor inferior à 250 dólares nos EUA, 25.000 ienes no Japão.

Jogos que marcaram presença na E3

PlayStation 2

.hack//G.U. Vol. 1: Resurrection
2006 FIFA World Cup Germany
And 1 Streetball
Ape Escape Million Monkeys
Arthur and the Minimoys
ATV Offroad Fury 4
Avatar: The Last Airbender
B-Boy
Barnyard
Brave: The Search for Spirit Dancer
Cars
Chicken Little: Ace in Action
Chulip
Dance Factory
Dawn of Mana
Destroy All Humans! 2
Dirge of Cerberus: Final Fantasy VII
Disgaea 2
Dragon Ball Z: Budokai Tenkaichi 2
Eragon
Family Guy
Final Fantasy XI: Treasures of Aht Urhgan
Final Fantasy XII
FlatOut 2
Flushed Away
Gene Troopers
Ghost Recon Advanced Warfighter
God Hand
God of War II: Divine Retribution
Guitar Hero II
Happy Feet
Hard Rock Casino
Hitman: Blood Money
Ice Age 2: The Meltdown
Just Cause
Justice League Heroes
King of Fighters 2006
LarryBoy and the Bad Apple
Legend of Spyro: A New Beginning
LEGO Star Wars II: The Original Trilogy
Lumines Plus
Madden NFL 07
Marvel Ultimate Alliance
Meet the Robinsons
Micro Machines V4
MLB SlugFest 2006
Mortal Kombat Armageddon
Moto GP 4
Naruto: Ultimate Ninja
NBA Ballers: Phenom
NCAA Football 07
Nicktoons
Okami
One Piece: Grand Adventure



Open Season: The Videogame
Over the Hedge
Pac-Man World Rally
Painkiller
Panzer Elite Action: Shifting Dunes
Persona 3
Phantasy Star Universe
Pirates of the Caribbean: Legend of Jack Sparrow
Rayman Raving Rabbids
Reservoir Dogs
Rogue Galaxy
Rogue Trooper
Rule of Rose
Samurai Warriors 2
Scarface: The World is Yours
Sensible Soccer
Shin Megami Tensei: Devil Summoner
Siren 2
Snoopy vs. The Red Baron
SOCOM U.S. Navy Seals: Combined Assault
Splinter Cell: Double Agent
SpongeBob SquarePants: Creature from the Krusty Krab
Spy Hunter: Nowhere to Run
Steambot Chronicles
Street Fighter Alpha Anthology
Super DBZ
Super Monkey Ball Adventure
Superman Returns: The Videogame
Swashbucklers: Blue & Grey
Tales of the Abyss
The Ant Bully
The Da Vinci Code

The Fast and the Furious: Tokyo Drift
The Grim Adventures of Billy and Mandy
The Sopranos
Tokobot Adventure
Urban Chaos: Riot Response
Valkyrie Profile: Silmeria
Winning Eleven 10
World Championship Poker: All In
World Racing 2
World Snooker Championship 2007
X-Men: The Official Movie Game
Xenosaga Episode III
Xiaolin Showdown
Yakuza

PlayStation 3

Afrika
Alone in The Dark:
Near Death Investigation
Army of Two
Assassin's Creed
Brothers in Arms: Hell's Highway
Call of Duty 3
Coded Arms: Assault
Colin McRae Rally 2007
Dark Sector
Def Jam 3
Devil May Cry 4
Dynasty Warriors Online
Eight Days
Elveon

Circuito Aberto

Fatal Inertia
 Final Fantasy Versus XIII
 Final Fantasy XIII
 Formula One 06
 Frontlines: Fuel of War
 Full Auto 2: Battlelines
 Genji 2
 Golden Axe
 Gran Turismo HD
 Grand Theft Auto 4
 Gundam Mobile Suit
 Haze
 Heavenly Sword
 Heavy Rain
 Hellboy
 Indiana Jones: First Expedition
 Interstellar Marines
 Killzone
 Lair
 Madden NFL 07
 Marvel Ultimate Alliance
 Medal of Honor: Airborne
 Mercenaries 2: World in Flames
 Metal Gear Solid 4: Guns of the Patriots
 Monster Madness
 MotorStorm
 Naughty Dog Game
 Rainbow Six: Vegas
 Resistance: Fall of Man
 Ridge Racer 7
 Scarface: The World is Yours
 Singstar
 Sonic the Hedgehog
 Spider-Man 3
 Splinter Cell: Double Agent
 Stranglehold
 Tekken 6
 The Darkness
 The Eye of Judgement


The Getaway
 The Outsider
 The Wall
 Tony Hawk's Project 8
 Turok Next
 Unreal Tournament 2007
 Untold Legends: Dark Kingdom
 Virtua Fighter 5
 Virtua Tennis 3
 WarDevil: Enigma
 Warhawk
 WWE SmackDown vs. RAW 2007

PSP

50 Cent: Bulletproof
 Ace Combat X: Skies of Deception
 Arthur and the Minimoys
 Astonishia Story
 ATV Offroad Fury Pro
 Avatar: The Last Airbender
 B-Boy
 Battlezone
 Blade Dancer
 Bliss Island
 Bomberman
 Bounty Hounds
 Byte Hell 2000
 Capcom Puzzle World
 Coded Arms: Contagion
 Crisis Core: Final Fantasy VII
 Dave Mirra BMX Challenge
 Dead Head Fred (PSP)
 Def Jam Fight for NY: The Takeover
 Dungeon Siege: Throne of Agony
 Dungeons & Dragons: Tactics
 Dynasty Warriors Vol. 2



Eragon and Saphire
 Every Extend Extra
 Field Commander
 Gangs of London
 Gitaroo Man Lives!
 Gradius Collection
 Guilty Gear Judgement
 Hard Rock Casino
 Hot PXL
 Juiced: Eliminator
 Justice League Heroes
 Killzone: Liberation
 Legend of Heroes II
 LEGO Star Wars II: The Original Trilogy
 Lemmings
 LocoRoco
 Lumines 2
 Marvel Ultimate Alliance
 Metal Gear Solid Digital Comic
 Metal Gear Solid: Portable Ops
 Metal Slug Anthology
 Miami Vice: The Game
 Monster Hunter Freedom
 Mortal Kombat Unchained
 NBA Ballers: Rebound
 NCAA Football 07
 Open Season: The Videogame
 Pac-Man World Rally
 Painkiller
 Power Stone Collection
 Race Driver 2006
 Ratchet & Clank: Size Matters
 Rengoku 2: The Stairway to H.E.A.V.E.N.
 Rush
 Silent Hill: Origins
 Snoopy vs. The Red Baron
 SOCOM U.S. Navy Seals: Fireteam Bravo 2
 Sonic Rivals
 Star Trek: Tactical Assault
 Super Monkey Ball Adventure
 Tekken Dark Resurrection
 Tenchu: Time of the Assassins
 The Fast and the Furious: Tokyo Drift
 The Godfather
 Tomb Raider: Legend
 Ultimate Ghost 'n Goblins
 Valkyrie Profile: Lenneth
 World Championship Poker: All In
 World Snooker Challenge 2007
 World Tour Soccer 06



XBox

2006 FIFA World Cup Germany
 And 1 Streetball
 Avatar: The Last Airbender
 Black Buccaneer
 Call of Juarez
 Cars
 Dance Dance Revolution Ultramix 4
 Destroy All Humans! 2
 Eragon
 Family Guy
 FlatOut 2
 Gene Troopers
 Ghost Recon Advanced Warfighter
 Hitman: Blood Money
 Ice Age 2: The Meltdown
 Just Cause
 Justice League Heroes
 Legend of Spyro: A New Beginning
 LEGO Star Wars II: The Original Trilogy
 Madden NFL 07
 Marvel Ultimate Alliance
 MLB SlugFest 2006
 Mortal Kombat Armageddon
 NBA Ballers: Phenom
 NCAA Football 07
 Open Season: The Videogame
 Over the Hedge
 Pac-Man World Rally
 Painkiller: Hell Wars
 Panzer Elite Action: Shifting Dunes
 Pirates of the Caribbean: Legend of Jack Sparrow
 Rayman Raving Rabbids
 Reservoir Dogs
 Rogue Trooper
 Scarface: The World is Yours
 Sensible Soccer
 Snoopy vs. The Red Baron
 Splinter Cell: Double Agent
 Spy Hunter: Nowhere to Run
 Superman Returns: The Videogame
 The Da Vinci Code
 TimeShift
 Urban Chaos: Riot Response
 World Racing 2
 World Tour Golf
 Xiaolin Showdown

XBox 360

2006 FIFA World Cup Germany
 Alan Wake
 Alone in The Dark:
 Near Death Investigation
 Army of Two
 Battlestations: Midway
 Bioshock
 Blue Dragon
 Bomberman: Act Zero




Brothers in Arms: Hell's Highway
 Bullet Witch
 Call of Duty 2
 Call of Duty 3
 CellFactor
 Chrome 2
 ChromeHounds
 Colin McRae Rally 2007
 College Hoops 2K7
 Crackdown
 Cudcept Saga
 Dance Dance Revolution Universe
 Dark Sector
 Dead or Alive Xtreme 2
 Dead Rising
 Def Jam 3
 Elveon
 Enchant Arm
 Eragon
 F.E.A.R.
 Fable 2
 Far East of Eden Ziria
 Final Fantasy XI
 Forza Motorsport 2
 Frame City Killer
 Frontlines: Fuel of War
 Gears of War
 Ghost Recon Advanced Warfighter
 Golden Axe
 Grand Theft Auto 4
 GTR
 Halo 3
 Haze
 Hellboy
 Hitman: Blood Money

Huxley
 Indiana Jones: First Expedition
 Interstellar Marines
 Just Cause
 LEGO Star Wars II: The Original Trilogy
 Lord of the Rings:
 Battle For Middle-Earth II
 Lost Odyssey
 Lost Planet: Extreme Condition
 Madden NFL 07
 Marvel Ultimate Alliance
 Mass Effect
 Medal of Honor: Airborne
 Mobile Ops: The One Year War
 Monster Madness
 MotoGP 06
 NBA 2K7
 NCAA Football 07
 NHL 2K7
 Ninety-Nine Nights
 Open Season: The Videogame
 Over G Fighters
 Overlord
 Phantasy Star Universe
 Precursors
 Prey
 Rain
 Rainbow Six: Vegas
 Saint's Row
 Samurai Warriors 2
 Scarface: The World is Yours
 Shadowrun
 Sonic the Hedgehog
 Spider-Man 3
 Splinter Cell: Double Agent

Circuito Aberto

Star Trek: Legacy
Stranglehold
Superman Returns: The Videogame
Table Tennis
Test Drive Unlimited
The Club
The Darkness
The Godfather
The Outsider
The Shadow of Aten
The Sopranos
TimeShift
Tony Hawk's Project 8
Too Human
Turok Next
Two Worlds
Ugo Volt
Virtua Tennis 3
Viva Piñata
WarDevil: Enigma
Winning Eleven 10
World Championship Poker: All In
WWE SmackDown vs. RAW 2007
X-Men: The Official Game

Madden NFL 07
Marvel Ultimate Alliance
Meet the Robinsons
Metal Slug Anthology
Metroid Prime 3: Corruption
Necro-Nesia
One Piece Unlimited Adventure
Open Season: The Videogame
Project H.A.M.M.E.R.
Rayman Raving Rabbids
Red Steel
Sadness
SD Gundam G Breaker
Sonic Wild Fire
SpongeBob SquarePants: Creature from the Krusty Krab
Super Mario Galaxy
Super Monkey Ball: Banana Blitz
Super Smash Bros. Brawl
Super Swing Golf PangYa
Table Tennis
The Ant Bully
Tony Hawk's Downhill Jam
Trauma Center: Second Opinion
WarioWare: Smooth Moves
Wii Sports



Wii


Avatar: The Last Airbender
Call of Duty 3
Chicken Little: Ace in Action
Disaster: Day of Crisis
Dragon Ball Z: Budokai Tenkaichi 2
Elebits
Excite Truck
Final Furlong
Fire Emblem
Happy Feet
Hudson Flight Game
Legend of
Zelda: Twilight Princess

GameCube

2006 FIFA World Cup Germany
Avatar: The Last Airbender
Barnyard
Cars
DK Bongo Blast
Family Guy
Flushed Away
Happy Feet
Ice Age 2: The Meltdown
Legend of Spyro: A New Beginning
Legend of Zelda: Twilight Princess
LEGO Star Wars II: The Original Trilogy
Naruto: Clash of Ninja 2
Nicktoons
One Piece: Grand Adventure
Open Season: The Videogame Over the Hedge
Pac-Man World Rally
Rayman Raving Rabbids
Splinter Cell: Double Agent
SpongeBob SquarePants: Creature from the Krusty Krab
Super Monkey Ball Adventure
Super Paper Mario
Superman Returns: The Videogame
The Ant Bully
The Grim Adventures of Billy and Mandy
Tomb Raider: Legend
X-Men: The Official Game

GBA

2006 FIFA World Cup Germany
Alex Rider: Stormbreaker
Arthur and the Minimoys
Avatar: The Last Airbender
Barnyard
Camp Lazlo
Capcom Classics Mini Mix
Cheetah Girls
Dragon Ball Advance Adventure
Eragon
Final Fantasy V
Final Fantasy VI
Flushed Away
Forte's Home for Imaginary Friends
Happy Feet
Ice Age 2: The Meltdown
LarryBoy! and the Bad Apple
Legend of Spyro: A New Beginning
LEGO Star Wars II: The Original Trilogy
Little Einsteins
Little Mermaid: Magic in Two Kingdoms
Meet the Robinsons
Mega Man Battle Network 6
Metal Slug
Naruto: Ninja Council
Open Season: The Videogame
Over the Hedge
Phil of the Future
Pirates of the Caribbean: Dead Man's Chest



Pokémon Mystery Dungeon
 Summon Knight: Swordcraft Story 1 & 2
 Super Robot Taisen: Original Generation
 The Ant Bully
 The Grim Adventures of Billy and Mandy
 Tomb Raider: Legend
 W.I.T.C.H.
 Yggdra Union

Nintendo DS


2006 FIFA World Cup Germany
 Arthur and the Minimoys
 Avatar: The Last Airbender
 Big Brain Academy
 Castlevania: Portrait of Ruin
 Charlotte's Web
 Chibi-Robo: Park Patrol
 Children of Mana
 Contact
 Cooking Mama
 Crash Boom Bang!
 Custom Robo Arena
 Death Jr. and the Science Fair of Doom
 Deep Labyrinth
 Diddy Kong Racing
 DK: King of Swing DS
 Dragon Quest Heroes: Rocket Slime
 Dynasty Warriors
 Eragon
 Final Fantasy III
 Flushed Away
 Hi Hi Puffy AmiYumi: Genie and the Amp
 Ice Age 2: The Meltdown
 Kirby
 Legend of Spyro: A New Beginning
 Legend of Zelda: Phantom Hourglass
 LEGO Star Wars II: The Original Trilogy



Lunar Knights: Vampire Hunters
 Magical Vacation
 Magnetica
 Mario Hoops 3 on 3
 Mario vs. Donkey Kong 2:
 March of the Minis
 MechAssault: Phantom War
 Meet the Robinsons
 Mega Man ZX
 My Frogger Toy Trials
 New Super Mario Bros.
 Open Season: The Videogame
 Panzer Tactics DS
 Phoenix Wright: Ace Attorney
 Pokémon Dungeon
 Pokémon Rangers
 SNK vs. Capcom Card Fighters DS
 Spectrobes
 Star Fox Commando
 Star Trek: Tactical Assault
 Superman Returns: The Videogame
 Tenchu: Dark Shadows
 Tingle RPG
 Tomb Raider: Legend
 Tony Hawk's Downhill Jam
 Winning Eleven Pro Evolution Soccer 2007
 Yoshi's Island 2

PC

Act of War: High Treason
 Agatha Christie: Murder on the Orient Express
 Age of Conan: Hyborian Adventures
 Age of Empires III: The WarChiefs
 Aggression: Europe 1914
 Aion
 Alan Wake
 Alone In The Dark:
 Near Death Investigation
 Anno 1701
 Arthur and the Minimoys
 Auto Assault
 Avatar: The Last Airbender
 Barnyard
 Battlefield 2142
 Battlestations: Midway
 Bioshock
 Black Buccaneer
 Brothers in Arms: Hell's Highway
 Caesar IV
 Call of Juarez
 Cars
 CellFactor
 Chrome 2
 City of Villains
 CivCity: Rome
 Civilization IV: Warlords
 Command & Conquer 3: Tiberium Wars
 Company of Heroes
 Copa do Mundo FIFA 2006
 Cossacks II: Battle for Europe



Circuito Aberto

Cryostasis: Sleep of Reason
 Crisis
 Dark Messiah of Might & Magic
 Darkstar One
 Dead Island
 Dead Reefs
 Desperate Housewives
 Disciples III: Renaissance
 Dofus
 Dofus-Arena
 Dungeon Runners
 Dungeon Siege II: Broken World
 Dusk-12
 Dynasty Warriors Online
 El Matador
 Elveon
 Enemy Territory: Quake Wars
 Eragon
 Europa Universalis III
 EverQuest 2: Echoes of Faydwer
 Evidence
 Exteel
 F.E.A.R.: Extraction Point
 Faces of War
 Fallout 3
 Family Guy
 Field Ops
 FIM Speedway Grand Prix 2
 Final Fantasy XI: Treasures of Aht Urhgan
 FlatOut 2
 Flight Simulator X
 Freestyle Street Basketball
 Frontlines: Fuel of War
 Fury
 Gene Troopers
 Genesis Rising: The First Crusade
 Ghost Recon Advanced Warfighter
 Gods and Heroes: Rome Rising
 Gothic III
 GTR 2
 Guild Wars: Factions
 Half-Life 2: Episode One



Happy Feet
 Hard Truck Apocalypse
 Haze
 Hellgate: London
 Heroes of Annihilated Empires
 Heroes of Might & Magic V
 Hitman: Blood Money
 Huxley
 Ice Age 2: The Meltdown
 Infernal
 Interstellar Marines
 Jade Empire
 Joint Task Force
 Just Cause
 LEGO Star Wars II: The Original Trilogy
 Liquidator
 Lord of the Rings Online: Shadows of Angmar
 Maelstrom
 Mage Knight: Apocalypse
 Magic: The Gathering Online III
 Marvel Ultimate Alliance
 Medieval II: Total War
 Micro Machines V4
 Monster Madness
 Neverwinter Nights 2
 Open Season: The Videogame
 Origin of the Species
 Over the Hedge
 Overlord
 Pac-Man World Rally
 Pacific Storm
 Panzer Elite Action: Shifting Dunes
 ParaWorld
 PC Football 2007
 Phantasy Star Universe
 Pirates of the Burning Sea
 Pirates of the Caribbean Online
 Precursors
 Prey
 Priston Tale 2
 PT Boats: Knights of the Sea
 Reservoir Dogs

Rise & Fall: Civilizations at War
 Rogue Trooper
 Rome: Total War Alexander
 Rush for Berlin
 S.T.A.L.K.E.R.: Shadow of Chernobyl
 Safecracker
 Sam & Max
 Sam Suede: Undercover Exposure
 Scarface: The World is Yours
 Sensible Soccer
 Shadowrun
 Shadows of War
 Showdown: Scorpion
 Sid Meier's Railroads!
 Silent Hill: Origins (PSP)
 SiN Episodes: Emergence
 Snoopy vs. The Red Baron
 Soccer Fury
 Splinter Cell: Double Agent
 Spore
 Star Trek: Legacy
 Star Wars Empire at War: Forces of Corruption
 Stranglehold
 SUN: Soul of the Ultimate Nation
 Supreme Commander
 Swashbucklers: Blue & Grey
 Tabula Rasa
 TerraWars: New York Invasion
 Test Drive Unlimited
 The Ant Bully
 The Da Vinci Code
 The Grim Adventures of Billy and Mandy
 The Guild II
 The Legend of the Dragon
 The Movies: Stunts & Effects
 The Sacred Rings
 The Shadow of Aten
 The Ship
 The Wall
 The Witcher
 Theseis
 TimeShift
 Titan Quest
 Tortuga: Two Treasures
 Two Worlds
 UFO: Extraterrestrials
 Ugo Volt
 Uncharted Waters Online
 Unreal Tournament 2007
 Utopia City
 Vanguard: Saga of Heroes
 War Front: Turning Point
 War Leaders: Clash of Nations
 Warhammer 40,000: DoW Dark Crusade
 Warhammer Online
 Warhammer: Mark of Chaos
 Wiki: The Master of Tales
 Wild Summer!
 World in Conflict
 World of Warcraft: The Burning Crusade
 X-Men: The Official Movie Game
 Xpand Rally Xtreme
 You Are Empty



As Super Gatas da E3

Como em toda boa feira não poderia faltar as Super Gatas que desfilam lindas e charmosas nos estandes do evento.



Hitman: Blood Money







EIDOS/INTERACTIVE

Tiro/Ação

Já disponível

O assassino geneticamente alterado Agente 47 está de volta no quarto jogo da série Hitman. Desta vez, ele enfrentará inimigos de uma agência rival, incluindo um agente que tenta acabar com a competição de agentes assassinando os companheiros do Agente 47, um a um. Esses rivais serão os chefes que você vai enfrentar durante o jogo, e as vezes, esses inimigos vão influenciar também os objetivos dentro da história. A lista de movimentos do Agente 47 foi ampliada em Blood Money, com destaque para os combates em proximidade; movimentos como cabeçada ou desarmar o inimigo estarão disponíveis neste tipo de combate. Você pode usar a criatividade para evitar

alarmes enquanto extermina um inimigo. Aliás, suas ações têm forte influência sobre sua reputação durante o jogo, ou seja, quanto mais frio você agir durante as missões, mais temido se tornará nas missões seguintes. Este sistema pode facilitar ou dificultar seus objetivos nas missões, e você poderá acompanhá-lo através de um jornal, entre as missões. Dinheiro também gera uma grande influência durante o jogo: melhorando armas, subornando pessoas para encobrir pistas, comprando "dicas" e até pagando para ter seu traje de volta após uma missão em que utilizar algum disfarce. O sistema de armas agora permite que mais modificações sejam feitas (cada arma conta com entre 10 e 15 alterações para compra, como miras, silenciadores, e até algumas opções mais complexas, como tratamento contra detectores de metal). Tudo isso somado a um novo sistema que promete de 3.000 a 4.000 personagens com os quais se pode interagir livremente, e ambientado em Las Vegas.




The Legend of Zelda: Twilight Princess



NINTENDO

Ação/Aventura

Final de 2006



Link volta a ter a aparência mais adulta dos jogos do Nintendo 64 neste novo jogo da série, que será lançado tanto para o GameCube quanto para o Wii (e utilizará os dois controles do novo console da Nintendo). O jogo foi apresentado em uma demonstração durante a E3, na versão para o Wii, demonstrando a funcionalidade do controle remoto e do controle Nunchuk ao mesmo tempo.

Halo 3



MS GAME STUDIOS/ BUNGIE SOFTWARE

Tiro em 1ª pessoa

Janeiro de 2007

Halo 3 marca a primeira aparição da franquia no Xbox 360. Ambientado numa Terra dominada após o retorno de Master Chief, o jogo promete um clima sombrio e fechará a trilogia de sucesso iniciada no Xbox. Não há muita informação disponível no momento, além de um vídeo demonstrativo na internet, com cenas do jogo e detalhes sobre a história. Após anos de mistério, finalmente os fãs de Halo vão ter a oportunidade de continuar suas batalhas no Xbox 360.



Metal Gear Solid 4: Guns of the Patriots





KONAMI/KOJIMA PRODUCTIONS


Ação/Aventura

Início de 2007

Guns of the Patriots marca a estréia da série Metal Gear no Playstation 3. Não se sabe muito em relação ao enredo e especificações desta nova missão de Solid Snake (renomeado como Old Snake, "velho Snake", neste jogo), que aparece bem mais envelhecido no jogo. As únicas confirmações são: a presença de vários personagens da série, como Naomi Hunter, Colonel Roy Campbell, Raiden (com uma aparência idêntica ao Cyborg Ninja), e Ocelot em uma versão Liquid, e de que o vírus FOXDIE, presente no corpo de Solid Snake desde o primeiro Metal Gear, parece estar matando o personagem (uma cena no



trailer demonstrativo chega a anunciar que Solid Snake tem somente 6 meses de vida). Agora é só aguardar por este que pode realmente ser o desfecho da série, ao menos para Solid Snake.



New Super Mario Bros



NINTENDO
Plataforma 2D

Já disponível

Apesar do título estranho, New Super Mario Bros. é exatamente o que diz: um novo jogo, porém baseado no modelo 2D, mas sem necessariamente ter aquela sensação de nostalgia dos antigos jogos 2D. Num enredo simples, Koppa Jr. seqüestra a princesa Peach e Mario deve resgata-la correndo para a direita e pulando na cabeça de seus inimigos através de 8 mundos cheios de atalhos e saídas secretas, no melhor estilo dos jogos clássicos do



personagem. Há também um modo multiplayer (Mario x Luigi), acrescentando mais uma opção ao jogo que, mesmo não sendo de grande dificuldade, garante boas horas de diversão frente ao portátil.

Rush for Berlin




PARADOX
INTER/STORMREGION

Estratégia

Já disponível

Ambientado nos últimos meses da Segunda Guerra Mundial, Rush for Berlin traz novamente a estratégia de guerra vista anteriormente nos jogos da série Codename: Panzers, série da qual não difere muito graficamente, mesmo utilizando uma antiga mas poderosa engine gráfica denominada Gepard. Você terá a chance de controlar um dos exércitos que atacaram a Alemanha nos últimos dias da segunda grande guerra, ou até seguir um rumo diferente da história do mundo real controlando o exército alemão. Recomendado para fãs da série Codename: Panzers, ou de assuntos relativos à Segunda Guerra Mundial.



Monster Hunter Freedom



CAPCOM
Ação/RPG

Já disponível

Inspirado pelo jogo de PS2 chamado Monster Hunter G, que foi lançado somente no Japão,

Monster Hunter Freedom é a tentativa da Capcom de trazer a série para o Ocidente. Quem jogou o original do PS2 sentirá falta do modo online. O jogador cria seu personagem e vaga por um mundo pré-histórico numa perspectiva em terceira pessoa, escolhendo entre dois tipos de aventura.




The Da Vinci Code



2K GAMES/THE COLLECTIVE

Ação

Já disponível



Baseado no livro de sucesso mundial, The Da Vinci Code promete inspirar o criptógrafo oculto em cada jogador. Para isso, o jogo utiliza uma jogabilidade desafiadora, em sua maioria seguindo a linha de jogos onde quebra-cabeças devem ser resolvidos durante as missões. Seguindo a história do livro, onde um



misterioso assassinato leva a descoberta de complexas teorias conspiratórias e pistas que indicam uma descoberta que pode re-escrever a história da humanidade. Se você é fã de jogos de aventura, leu o livro e gostou, ou gostou do filme, não perca a chance de desvendar o mistério em seu console favorito.



SS GAMES



Só aqui na SS Games você encontra preço bom e variedades em jogos e consoles



Enviamos Sedex
para todo o Brasil

Tudo para o seu Video Game

Financiamos a sua venda em até 12* vezes no cheque ou carnê

* cadastro sujeito a aprovação

Loja: Viaduto Santa Efigênia, 70

Tels.: 3328-6801 / 3328-6802 / 3328-6803 a 50m do metro São Bento

www.ssgames.com.br

ssgames@ssgames.com.br

Streer Fighter Alpha Anthology



CAPCOM
Luta 2D

Já disponível



Quase 10 anos depois do lançamento do Street Fighter Alpha, a Capcom resolveu reunir os 4 jogos da série Alpha (Street Fighter Alpha, Street Fighter Alpha 2, Street Fighter Alpha 2 Gold e Street Fighter Alpha 3), e mais o Super Gem Fighter Mini Mix (ou Pocket Fighter). Esta série do mundialmente famoso jogo de luta Street Fighter trazia personagens conhecidos, porém de aparência mais jovem, e alcançou um sucesso não planejado (a idéia inicial era simplesmente conseguir algum tempo para trabalhar melhor o tão esperado Street Fighter 3). Os donos de Playstation 2 podem

recordar as batalhas proporcionadas por cada jogo da série, que por pouco não superou o sucesso da franquia original.



Lego Star Wars II: The Original Trilogy



**LUCASARTS/
TRAVELLER'S
TALES**

Ação/
Aventura

Setembro
de 2006



Esta continuação de Lego Star Wars cobre os três filmes da trilogia (Uma Nova Esperança, O Império Contra-Ataca e Retorno de Jedi), com seis níveis e duas fases bônus cada. Agora, veículos estão disponíveis não somente em fases específicas, e fugindo das regras de Star Wars, qualquer personagem que não seja um droid pode construir estruturas e máquinas. Além disso, cada personagem agora pode usar uma habilidade específica. Por fim, se mais de 60 personagens selecionáveis não for o bastante, o jogador terá uma opção para customizar seu personagem, misturando peças e partes e criando novos personagens que o jogo denominará de acordo com a combinação, como Chewader ou Stormbacca.

Table Tennis



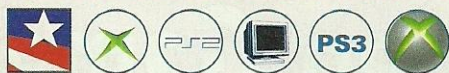

**ROCKSTAR
GAMES**

Tênis

Já disponível



Baseado em um esporte nem sempre levado a sério, apesar da sua presença nas Olimpíadas, Table Tennis traz um alto nível de detalhes gráficos em um jogo dinâmico que assim como sua inspiração do mundo real, tem um aprendizado rápido no início, mas conta com técnicas avançadas que tornam o desafio mais complexo conforme o avanço em um dos quatro torneios disponíveis para jogo offline. Mesmo com poucas opções e um tema não muito atraente à primeira vista, o trabalho gráfico dos personagens e a velocidade da jogabilidade tornam o jogo uma boa opção de diversão.



UBISOFT/UBISOFT MONTREAL

Ação/Aventura

Setembro de 2006

Sam Fisher está de volta mais frio e calculista do que nunca no quarto jogo da série. O enredo de Splinter Cell é escrito pelo autor de livros com temas militares, Tom Clancy. Double Agent também recebeu o enredo do escritor, e as primeiras impressões dão conta de um jogo dinâmico, que agora conta com diversas maneiras para se completar as tarefas impostas durante as missões, com a



devida influência no decorrer do jogo. Os programadores queriam agregar à realidade do jogo, substituindo-a por uma luz no ombro (ou no rifle sniper) de Fisher, que simplesmente indica se o personagem foi ou não visto. E esta é somente uma das inovações que podem tornar Double Agent um sucesso ao menos semelhante à seus antecessores.



AnimeCon 2006

PS2 X32

LOCAL: COLÉGIO MARISTA ARQUIDIOCESANO - SÃO PAULO
Rua Loefgreen, 1048 - Próximo à Estação Santa Cruz do Metrô
Horário: Todos os dias das 11:00 às 20:00 hs.

**DIAS 21, 22 E 23
DE JULHO DE 2006**

PARTICIPE DO TORNEIO OFICIAL UZ GAMES NO ANIMECON 2006

**CONFIRA OS JOGOS QUE
SERÃO DISPUTADOS EM 2006**

NÃO PERCA TAMBÉM!



RUMBLE ROSES - PSX2 - Sábado dia 22

WINNING ELEVEN - PSX2 - Sexta-Feira dia 21

**NEED FOR SPEED
MOST WANTED - PSX2 - Domingo dia 23**

**Realização
Torneio:**



Sábado dia 22 - Sabrina Sato
Apresentando o Concurso Cosplay vestida
de uma das personagens acima. Qual será?



Premiação

- 1º Lugar - 1 Playstation 2
- 2º Lugar - 1 Assinatura Revista Playstation + 1 jogo Playstation 2
- 3º Lugar - 1 Assinatura Revista Gamemaster

Patrocínio dos Prêmios:



INGRESSOS:

Antecipados Diários: R\$ 13,00*
Antecipados 3 dias: R\$ 35,00* Limitados
Diários na porta: R\$ 15,00*

*Valores referentes a meia-entrada.

Postos de Venda Oficiais:

Animangá - 0xx11 5083-3180
Fonomag - 0xx11 3104-3329
Lojas UZ dos Shoppings
Center Norte - 0xx11 6251-0976
Eldorado - 0xx11 3814-4888
Ibirapuera - 0xx11 5042-2200
Tatuapé - 0xx11 6191-5155
West Plaza - 0xx11 3673-5998
Morumbi - 0xx11 5182-2211
Jardim Sul - 0xx11 3749-9266
Interlagos - 0xx11 5565-4141

Patrocínio:



Apoio:



CONTATOS:

www.animecon.com.br - Informações Gerais
Fone: 0xx11 5841-8931 (Atendimento de Segunda
a Sexta das 13:00 às 23:00 hs, não aceitamos ligações
à cobrar)

Realização:

Animecon Prom. de Eventos Ltda



X-Men: The

Este é mais um jogo baseado na versão do filme, e seguindo a tradição de outros títulos baseados em filmes, não foi exatamente o que se esperava. Mas também não ficou tão abaixo das expectativas. X-Men é um jogo de ação com muita luta. Os personagens podem evoluir, de acordo com seu progresso no jogo. Infelizmente, as fases com o personagem predileto da grande maioria, Wolverine, são as mais fracas, é sempre a mesma de chegar com suas garras e quebrar tudo, além das suas limitações em poucos movimentos. As missões do O Homem-de-Gelo são um pouco melhores, mas a mira automática acaba atrapalhando o jogador, já que reage ao fogo e não afeta o jato de gelo. O melhor do trio é sem dúvida o

Noturno, suas missões são as melhores e seus poderes de teletransporte ajudam demais, ele nem precisa andar, é só aparecer e desaparecer nos locais mais inesperados, postes, beiradas, muros e parapeitos. As fases possuem três níveis de dificuldade e elas é que determinam qual será o personagem, contudo eles poderão receber ajuda de outros mutantes como a Tempestade e Colossus. Outros personagens também marcam presença, como Magneto, Sentinela e outros. Por fim, jogar este game acaba se tornando uma aventura empolgante.

DICA: Acabe rapidamente com os inimigos para não tomar muitos danos.



DICA: Logo no começo você encontrará seu velho amigo Dente-de-sabre, siga as orientações do tutorial.



DICA: Siga as orientações do tutorial. Passe por dentro dos círculos azuis para dar continuidade.

X-Men: The Official Game

Activision
Ação/Aventura
1 jogador

9.0

Controle **9.0**

Os controles se adaptam muito bem pela ação constante do jogo.

Diversão **9.5**

A ação deixa o jogo bem emocionante, pois deixa você bem atento durante todo o jogo.

Gráfico **8.5**

Ficou muito melhor comparado a versão do X-Men Legends.

Som **8.0**

O som trás a emoção constante do jogo, envolvendo o jogador.

Modo multiplayer! - Por B. Betinho

No modo multiplayer você precisará da colaboração de outros jogadores para que sua missão tenha sucesso. Ou seja, sem a ajuda deles você será um fracasso.

Official Game



DICA: Após apagar os incêndios, você terá que derrotar os robôs. Desvie dos mísseis e use seu escudo de gelo quando necessário.



DICA: Surgiram robôs que irão lançar mísseis nos barcos. Use seu poder de gelo para apagar as chamas nos barcos.



DICA: Pressione o botão para recuperar sua energia.





Urban Chaos: Riot Response

Este jogo da Eidos não é apenas mais um jogo de tiro em primeira pessoa com violência gratuita, você irá salvar a cidade de ataques terroristas. O personagem que você controlará é Nick Mason, um ex Militar do exército Americano especialmente treinado para atuar em combates urbanos com armamento de ponta. Nick faz parte da equipe T-Zero, o time de combate de tolerância zero contra os

inimigos. O game traz muita ação e dinâmica com muitos detalhes, lembra muito a jogabilidade de Black, com mais objetivos. É importante também sempre defender bombeiros, policiais e paramédicos, pois eles vão ajudar muito na sua luta contra os terroristas incendiários. No final de cada missão você será reconhecido com medalhas. Mande

ver nos inimigos e sintá-se um verdadeiro herói!

DICA: proteja o bombeiro pois ele irá ajudá-lo durante a fase.

DICA: use o escudo para se proteger da chama que sai do duto.

Mas a frente desligue o gás para o bombeiro poder passar.



DICA: Tem que acertar na cabeça dos inimigos para economizar tempo e munição.



DICA: fique atento, encontre as evidências para desbloquear armas e extras do jogo.



DICA: Converse com a medica para que ela lhe entregue um méd kit.

Urban Chaos: Riot Response

Eidos/Rocksteady
Tiro em primeira pessoa
1 jogador

8.8

Controle 9.0

Os controles são simples, deixam a jogabilidade interessante o que deixa a mira mais precisa.

Diversão 9.5

A ação deixa o jogo bem emocionante, pois deixa você bem atento durante todo o jogo.

Gráfico 8.5

Gráficos bons, no Xbox. Poderiam ter ficado melhor no PS2.

Som 8.0

Típico de um jogo de ação em primeira pessoa. Nada que se destaque.

Modo multiplayer! - Por B. Betinho

No modo multiplayer você precisará da colaboração de outros jogadores para que sua missão tenha sucesso. Ou seja, sem a ajuda deles você será um fracasso.





Por Baby Betinho


Rogue Trooper



Baseado nos quadrinhos, Rogue Trooper é um game de tiro em primeira pessoa, embora as vezes fica em terceira pessoa, praticando ações tipo: subir obstáculos, rolar, pular, usar diversos tipos de armas e pode ainda ficar com as costas na parede para se proteger. A novidade é o soldado azul, que é geneticamente modificado e imune a todos os tipos de veneno. A arma de Rogue, possui um chip deixando a mira mais precisa, mesmo assim você deve aproximar bem a mira no alvo para

evitar o desperdício de munição. É preciso tomar muito cuidado com os inimigos, pois eles não são apenas alvos que aparecem atirando à sua frente, eles têm inteligência, pensam e armam estratégias para te destruir, mandando tiros certos e lançando granadas quando você se esconde atrás de algum obstáculo. Tem também o modo multiplayer, podendo ser jogado em rede local ou via internet.

Depois de um certo tempo de jogo, fica meio cansativo, contudo é muito bom.



DICA: Ao chegar no planeta, siga e frente eliminando os inimigos em seu caminho.



DICA: Acabe rapidamente com os inimigos para não tomar muitos danos.



DICA: Utilize a visão em primeira pessoa para eliminar inimigos a longas distâncias.



DICA: Pegue a bazuca e destrua o tanque para liberar passagem aos seus amigos.



DICA: Use o chip de seus companheiros para fazer upgrades em suas armas.

Rogue Trooper

Eidos/Rebellion
Ação/Tiro em 1ª pessoa
4 jogadores

9.0

Controle **8.5**

A jogabilidade interage muito bem com os comandos.

Diversão **9.0**

Ação constante com muitos desafios encontrados durante o jogo.

Gráfico **9.0**

Muito bom, os personagens estão bem definidos graficamente e o cenário se adapta muito bem ao roteiro do jogo.

Som **9.0**

Envolve o jogador, passando a sensação de guerra entre as raças.

Limitado - Por Marcelo Kamikaze

As situações do jogo são meio limitadas, mesmo com tanta inovação, e armas, e etc.



Fifa Street 2

A primeira versão de Fifa Street não agradou muito, porém, a Electronic Arts insistiu e fez Fifa Street 2 muito melhor. Desta vez parece que está agradando bastante. Os controles estão muito melhores e tem muito mais variedade de regras, atletas famosos e ótimas jogadas. A versão Street do futebol é bem mais simples que o convencional, cada time conta com apenas 1 goleiro e três jogadores, não existem faltas, escanteios, impedimentos ou cobrança de lateral, o que importa é fazer gols e aquelas jogadas de craques com passes mirabolantes. Fora as partidas rápidas, que tem 20 seleções e um time de craques, tem também os amistosos, que você pode escolher os jogadores, a quadra

e as regras da partida. Aparecem também jogadores de peso, como o Ronaldo, Roberto Carlos, Ronaldinho Gaúcho e outros. O modo principal ainda é o mesmo do primeiro Fifa Street, o Rule the Street, onde você cria um jogador e vai desafiando outros times. Mesmo não sendo uma maravilha, garante muita diversão.




DICA: Chute a bola no alto para aumentar a potência do chute.



DICA: Mude a cerca, o tipo do piso e os cenários ao redor da quadra para criar uma quadra ao seu estilo.



DICA: Quando o gamebreaker do adversário estiver cheio, roube a bola e tente dar o maior número de dribles possíveis até a tela voltar ao normal.



DICA: Quando seu gamebreaker estiver cheio, você verá um símbolo no meio da quadra, passe por ele para dar um chute fortíssimo.

Fifa Street 2

Electronic Arts Big
Esporte/Futebol
4 jogadores

9.0

Controle 8.5

Os controles são simples, mas requerem um pouco de prática. Treine bastante para desconsertar os adversários.

Diversão 9.5

Aplicar dribles desconcertantes e ver seus amigos e adversários no chão, é muito divertido.

Gráfico 8.5

Está mais suave e bem superior em relação ao jogo anterior.

Som 8.5

As músicas seguem dinamismo do jogo.

Quem é quem? - Por Marjorie Bros

Um jogo assim com tantos craques deveria ser um pouco melhor, os jogadores se confundem, não dá para distinguir direito quem é quem.



NDS GAMES

DESDE 1989


NA **NDS GAMES** VOCÊ ENCONTRA:
**ASSISTÊNCIA TÉCNICA
ESPECIALIZADA**
**OS MELHORES VÍDEO GAMES,
PEÇAS E MODCHIPS DO MERCADO**
TEMOS OS MELHORES PREÇOS



PLAY ONE



PLAY 2



PLAY III



X- BOX 360



VOLANTE



GAME BOY



PLAY TWO



DREAMCAST



X- BOX



GAME CUBE



COOLER
DE SLIM



MARS
PRO 806



BOLSA
DE SLIM



CONTROLE
REMOTO



MEMORY
CARD




CONTROLE
PS II



MODEM
PS II



LIBERTADOR
INFINITY



ÓTICA
PSII 400 C



MARS II MA 303



MATRIX



CONTROLE
USB




MURANO III
GRANDE



BASE DE SLIM



UNIDADE
ÓTICA DE SLIM



UNIDADE
ÓTICA PSI

TELEVENDAS:
(11) 3227-2732

ACEITAMOS TODOS CARTÕES



**ENVIAMOS
SEDEX PARA
TODO BRASIL**

RUA STA. IFIGÊNIA, Nº 184 - 5º AND. - SALA 52
CEP: 01207-000 - CENTRO - SÃO PAULO - SP
TELS.: (11) 3227-2732 / 3311-9751

E-MAIL: NDSGAMES@UOL.COM.BR
BLOG: NDSGAMES.BLOG.UOL.COM.BR
SITE: WWW.NDSGAMES.COM.BR

SUPER GAMEGIRL

Junho de 2006

**Cristiane Brosso
18 anos**

Faz faculdade de

Gestão Ambiental na USP

Adora sair com os amigos

nas horas vagas

Games prediletos:

The Sims e

Grand Theft Auto





Studio
FLASH
BOOK
Model's

Vila Mariana (próx. Metrô Santa Cruz)
R. Afonso Celso, 803 - Tel: (11) 5572-5700
Itaim Bibi: Rua Clodomiro Amazonas, 1158 - lj: 07 - Tel: (11) 3845-3222
www.flashbook.com.br

GAMEPOWER
SUPER




Torino 2006:


The Official Video Game of the XX Olympic Winter Games

Quem é que não se lembra daquele famoso filme: Jamaica abaixo de zero? Onde um grupo de malucos que vivem na Jamaica debaixo de um fortíssimo sol e muito calor resolvem participar da Olimpíada dos jogos de inverno... Pois é, aqui no nosso país tropical com muito calor e grandes praias nós também não estamos nadinha abituados à esta olimpíada de jogos de inverno. Contudo não se pode descartar esta interessante e elegante modalidade, com muito requinte sobre aquela sedutora neve! Pois

é justamente o encanto daquele branco todo e também a adrenalina do Snowboard ou do Esquí que fazem deste jogo uma grande pedida. Para os amantes do gênero, este game conta com muito realismo dividido em 15 eventos e oito esportes, podendo ser jogados por até quatro jogadores no modo multiplayer. Vale a pena conferir!



Ski Jumping: mantenha o círculo sempre em linha reta com a pista. Espere até o último momento para pular. Ao chegar perto do chão aperte o botão "X".



Speed Skating: na largada aperte aleatoriamente os botões "X" e "O" para ganhar velocidade. Nas curvas preste atenção e tente manter o ritmo do competidor apertando "X" e "O".



Cross-Country Skiing: tente manter o ritmo do corredor não deixando a parte vermelha tomar conta de todo o círculo pressionando o botão "X". Ao chegar a uma descida pressione "Quadrado" para pegar velocidade.



Biathlon: essa modalidade segue os mesmo padrões do Cross-Country, só mudando na hora dos tiros de sniper; para atirar pressione "X".

Torino 2006

49 Games/2K Sports
Esporte
4 jogadores

8.8

Controle 8.5

Os controles são simples, e são diferentes dos demais jogos do mesmo estilo, porém treine um pouco antes de competir.

Diversão 8.5

O estilo deste jogo é muito interessante e torna-se um pouco divertido.

Gráfico 9.5


Muito bom, o gráfico tanto dos competidores quanto dos cenários estão lindos.

Som 7.5

Nada de mais, o comentário do apresentador não aparece muito e o jogo é meio sem som.

Que frio - Por Marjorie Bros

Estes jogos de neve não convencem muito não, tudo tem que ser em alta velocidade. Mais divertido seriam os jogos de corrida de carros.



SUA COMPRA EM TODO...
...BRASIL!



SEU GAME COM TUDO!

Fratello Games®

DESDE 1993

PS2 SLIM



APENAS
R\$ 720,00
SOMENTE PARA
PAGAMENTO
A DINHEIRO!

APENAS
R\$ 650,00
SOMENTE PARA
PAGAMENTO
A DINHEIRO!

PROMOÇÃO "1"

- 02 CONTROLES ORIGINAIS
- 01 MEMORY CARD ORIGINAL
- 01 BOLSA OU CAMISETA WINNING ELEVEN 10
- 01 SUPORTE VERTICAL
- 01 PORTA CD
- **05** BRINDES

PROMOÇÃO "2"

- 02 CONTROLES ORIGINAIS
- 01 MEMORY CARD ORIGINAL
- **03** BRINDES

MODELO 70012

CONTROLE ORIGINAL
+
MEMORY CARD 8MB

APENAS
R\$ 110,00
À VISTA



HD 80 Gb
+ HD Loader
+ Modem
Instalação
apenas
R\$ 320,00

Consoles não estão
incluídos na promoção

PROMOÇÃO!

CONTROLE WIRELESS




compatível com
PS I e PS II

apenas
R\$ 199,00

ASSISTENCIA TECNICA
ESPECIALIZADA A MAIS DE 10 ANOS
EM GAMES, E AGORA EM,
INFORMATICA!

Processadores



HD 80G APENAS
R\$ 199,00

Hard Disks



Faça seu cadastro por telefone
e parcele suas compras **AQUI**, em até...
12x

Manutenção de Computadores
Acompanhe o ORÇAMENTO do seu
COMPUTADOR

ou **GAME**
na HORA !!

VISITE NOSSA LOJA VIRTUAL NA INTERNET
WWW.FRATELLOGAMES.COM.BR


GAMES

Loja 1 - Rua Sta. Ifigênia, 295 -
2º andar loja 215/216 -
Fone: (011) 3362-2206 / 3333-2092
Fone/Fax: (011) 3224-9418

INFORMATICA e GAMES

Loja 2 - Rua Sta. Ifigênia, 295 -
2º andar loja 208 -
Fone: (011) 3361-2783
CEP: 01207-001

Placas



Computadores



ACEITAMOS TODOS OS CARTÕES



* Os pagamentos de vendas a financiamento deverão serem feitos com cheques.
As promoções serão válidas até o fim do estoque. Para financiamento crédito sujeito a aprovação

PlayStation 2 Xbox

TOMB RAIDER: LEGEND

Durante o jogo (obs: os códigos não podem ser utilizados antes de serem desbloqueados)

PS2	Xbox	Efeito
Segure L1, e aperte X, R1, △, R1, □, L2	Segure o analógico esquerdo, A, analógico direito, Y, analógico direito, X, Black	Imune a balas
Segure L1, e aperte □, ○, X, L2, R1, △	Segure o analógico esquerdo, X, B, A, Black, analógico direito, Y	Roubar energia dos inimigos
Segure L2 e aperte △, X, ○, R1, △, L1	Segure Black e aperte Y, A, B, R, Y, L	Excalibur
Segure L2 e aperte X, ○, X, L1, □, △	Segure Black e aperte A, B, A, L, X, Y	Munição Infinita Assault
Segure L2 e aperte R1, ○, □, L1, □, X.	Segure Black e aperte R, B, X, L, X, A	Munição Infinita Shotgun
Segure L2 e aperte ○, △, L1, R1, X, ○.	Segure Black e aperte B, Y, L, R, A, B	Munição Infinita SMG
Segure L2 e aperte X, R1, ○, R1, L1, □.	Segure Black e aperte A, R, B, R, L, X	Soul Reaver
Segure L1, e aperte L2, X, ○, X, △, R1	Analogico esquerdo, Black, A, B, A, Y, analógico direito	Modo Sem Texturas
Segure L2, e aperte L1, △, R1, ○, L1, □	Segure Black and aperte L, Y, R, B, L, X	Granadas Infinitas

Habilitando as dicas:

Unlockable	How to Unlock
Lara a prova de balas	Termine o jogo e depois, o time trial da fase England
Munição infinita de Assault Rifle	Termine o jogo e depois, o time trial da fase Japan
Grenades Infinitas	Termine o jogo e depois, o time trial da fase Kazakhstan
Munição Infinita de Shotgun	Termine o jogo e depois, o time trial da fase Ghana
Munição Infinita de SMG	Termine o jogo e depois, o time trial da fase Peru
Modo sem texturas	Termine o jogo
Usar Excalibur como arma secundária	Termine o jogo e depois, o time trial da fase Nepal
Usar a Soul Reaver	Termine o jogo, todos os time trials, e obtenha 100% de todos os gold rewards no jogo
Mostrar a Energia do inimigo	Termine o jogo e depois, o time trial da fase Bolivia

Aparências para habilitar:

Complete as seguintes tarefas para habilitar as aparências abaixo:

	Como habilitar
Amanda	Complete o Time Trial de Ghana
Roupas de Amanda	Vença no Time Trial de Ghana
Amanda, Inverno	Complete o Time Trial do Kazakhstan
Biker	Complete a fase England
Biker, Sem Jaqueta	Obtenha 100% silver and 100% gold rewards na fase England
Biker, Jaqueta Vermelha	Obtenha 100% silver rewards na fase England
Biquini, Preto (só pode ser utilizado em Croft Manor)	Termine o jogo, vença todos Time Trials, e obtenha 100% de bronze, silver, e gold (consiga todos os rewards do jogo)
Biquini, Branco (só pode ser utilizado em Croft Manor)	Termine o jogo e vença todos Time Trials utilizado em Croft Manor
Ladrão de Gatos	Obtenha 100% gold rewards na fase Japan
Tomb Raider Clássico	Obtenha 100% gold rewards na fase Peru
Tomb Raider Clássico, Cinza	Obtenha 100% gold rewards na fase Ghana
Noturno, Vermelho	Obtenha 100% silver rewards na fase Japan
Noturno, Rasgado	Complete a fase Japan
Gótico	Complete o Time Trial da fase England
Gótico de camisa amarrada	Vença o time trial da fase Japan
Roupas Góticas	Vença o time trial da fase England time trial
Gótico, Camisa de laço	Complete o time trial da fase Japan
Roupa 'sport' verde	Vença o time trial da fase Bolivia
Legend, Preto	Consiga 100% silver rewards na fase Croft Manor

Legend, Azul	Consiga 100% silver rewards na fase Peru
Legend, Rosa	Consiga 100% silver rewards na fase Ghana
Legend, Union Jack	Consiga 100% silver rewards na fase Bolivia
Roupa rosa sem casaco de inverno	Vença o time trial da fase Peru
Roupa rosa de inverno	Vença o time trial da fase Nepal
Traje para neve	Obtenha 100% gold rewards na fase Nepal
Special Forces	Obtenha 100% gold rewards na fase Kazakhstan
Special Forces, Urbano	Obtenha 100% gold rewards na fase England
Sport	Obtenha 100% gold rewards na fase Bolivia
Sport, Verde	Complete o time trial da fase Bolivia
Traje	Consiga 100% gold rewards na fase Croft Manor
Traje, creme	Consiga 100% silver e 100% gold rewards na fase Croft Manor
Traje de banho	100% completo
Inverno	Termine a fase Kazakhstan
Traje de Inverno de Amanda	Vença o time trial da fase Kazakhstan
Inverno, sem casaco	Termine a fase Kazakhstan
Inverno, Laranja	Consiga 100% silver rewards na fase Nepal
Inverno, Laranja, sem casaco	Consiga 100% silver rewards na fase Kazakhstan
Inverno, Rosa	Complete o time trial da fase Nepal
Inverno, Rosa, sem casaco	Complete o time trial da fase Peru

Perfil de personagens

Consiga os bronze rewards para habilitar os perfis abaixo:

Personagem	Como habilitar
Alister Fletcher	Obtenha 90% de todos os bronze rewards
Amanda Evert	Obtenha 70% de todos os bronze rewards
Anaya Imanu	Obtenha 30% de todos os bronze rewards
James Rutland	Obtenha 50% de todos os bronze rewards
Lara Croft	Obtenha 10% de todos os bronze rewards
Shogo Takamoto	Obtenha 40% de todos os bronze rewards
Toru Nishimura	Obtenha 40% de todos os bronze rewards
Unknown Entity	Obtenha 100% de todos os bronze rewards
Winston Smith	Obtenha 80% de todos os bronze rewards
Zip	Obtenha 20% de todos os bronze rewards

Arte conceitual da localidade

Obtenha todos os bronze rewards da fase para ter acesso a sua arte conceitual.

Object Models

Consiga os silver rewards da fase para habilitar itens que podem ser visualizados com o model viewer do menu extras.

Upgrades da pistola

Obtenha uma certa quantidade de rewards para habilitar os upgrades da pistola. Eles serão instalados assim que forem habilitados e estarão disponíveis para uso no jogo principal, fases individuais, e time trials.

Unlockable	How to Unlock
Maior estrago	Consiga 75% de todos os bronzes e 75% de todos os silver rewards
Capacidade de munição aumentada	Consiga 25% de todos os bronzes e 25% de todos os silver rewards
Precisão e alcance aumentados	Consiga 50% de todos os bronzes e 50% tudo aumentados

Monstros secretos

Use os monstros nas respectivas cidades listadas abaixo para habilitar os outros monstros.

Monstro	Como habilitar
Amanda	Jogue com Kyle em Los Angeles
Bart	Jogue com Kingston em Los Angeles
Cal	Jogue com Kyle em Los Angeles
Croc	Jogue com Rojo em Hong Kong
Edwin	Jogue com Wally em London
Harry	Jogue com Marco in Chicago
Icky	Jogue com Ralph em London
Jack	Jogue com Harry em Las Vegas
Jill	Jogue com Amanda em Hong Kong
Joe	Jogue com Natalie em New York
Kingston	Jogue com Lizzie em Las Vegas
Kyle	Jogue com Kingston em London
Leon	Jogue com qualquer monstro inicial em Las Vegas
Marco	Jogue com Ralph em San Francisco
Natalie	Jogue com Marco em San Francisco
Nick	Jogue com Harry em Chicago
Rocky	Jogue com Cal em New York
Rojo	Jogue com Kyle em Chicago
Shelby	Jogue com Lizzie em San Francisco
Venus	Jogue com Croc em Hong Kong
Wally	Jogue com Marco em New York

XBox

THE KING OF FIGHTERS NEOWAVE

Todos os personagens secretos e galeria de imagens

Derrote 47 oponentes no Endless Mode

Personagens secretos

Na tela de seleção de personagens:

Personagem	Como escolher
Kim	Segure R e selecione Jhun Hoon
Orochi Chris	Segure R e selecione Chris
Orochi Shermie	Segure R e selecione Shermie
Orochi Yashiro	Segure R e selecione Yashiro
Ramon	Segure R e selecione Maxima
Vanessa	Segure R e selecione Whip
Jovem Geese Howard	Segure R e selecione K'

SERIOUS SAM 2

Modo Cheat

No menu principal, segure R e digite alternadamente os botões Preto e Branco até a opção de Cheat aparecer na parte de baixo. Então, pause o jogo e digite X para acessar o menu de Cheat na parte de baixo do menu de pausa. Depois que as dicas estiverem acionadas, uma mensagem aparecerá no na parte direita da tela durante o jogo. Nota: as opções também funcionam no modo online, desde que o host as habilite primeiro.

SHATTERED UNION

Modo Cheat

Digite Start no mapa dos Estados Unidos no modo de campanha para entrar no menu de opções. Escolha a Cheats e entre com um dos seguintes códigos para liberar as funções.

PlayStation 2 GameCube

RAMPAGE: TOTAL DESTRUCTION

Passwords

Aperte L e R (L2+R2 no PS2) ao mesmo tempo no Menu Principal para acessar a tela de passwords. Entre com uma das passwords listadas abaixo e pressione para cima ou baixo para escolher os números de 0 a 9. Um som de monstro confirmará o código.

Password	Efeito
141421	Todos os Monstros Habilitados
082864	Modo demonstrativo com dois monstros aleatórios
000000	Desabilitar todos os códigos ativos
314159	Mostrar a versão do jogo
874098	Modo demonstrativo instantâneo com dois monstros aleatórios
986960	Invincible To Military Attacks, Bombers, Infantry, Tanks, Ect
071767	Um acerto destrói um prédio
667302	Ver Créditos
667301	Ver o tema de encerramento
667300	Ver o tema de abertura

Monstros especiais

Estes monstros se tornam disponíveis ao se completar os Special Star Challenges nas cidades.

Monstros	Como habilitar
Bubba	Habilite todos os monstros secretos, incluindo Philbert e Eyegore.
Eyegore	Complete todos os Challenge Stars em todas as cidades.
Philbert	Complete todos os Par Point Stars em todas as cidades.

Efeito	Código
Vencer a guerra	X, B, A, B, Y
Dinheiro ilimitado	X(2), A(2), Y
Pular semana de campanha*	X, Y, X, B, A
Tomar planície de Arcadia	B, X(3), A
Tomar território do Arizona	B, X(2), A, X
Tomar as Carolinas	B, X, Y, X, A
Tomar Cascades Central	B, X(3), Y
Tomar Heartland Central	B, X(2), B, Y
Tomar Cumberlands	B, X, Y, X, Y
Tomar as Dakotas	B, X(2), B, X
Tomar Shenandoah do Leste	B, X, Y(2), B
Tomar Flórida	B, X, Y, X, B
Tomar Great Basin	B, X(2), Y, A
Tomar Great Lakes	B, X(2), B, A
Tomar Great Plains	B, X(2), B(2)
Tomar delta do Mississippi	B, X, Y, X(2)
Tomar Novo México	B, X(2), Y, B
Tomar Nova York	B, X, Y(3)
Tomar Califórnia do Norte	B, X(2), Y, X
Tomar Cascades do Norte	B, X(3), B
Tomar Nova Inglaterra do Norte	B, X, Y(2), A
Tomar Texas do Norte	B, X(2), A(2)
Tomar Vale do Ohio	B, X, Y(2), X
Tomar Oklahoma Grasslands	B, X(2), A, Y
Tomar Arcadia do Sudeste	B, X(4)
Tomar Cascades do Sudeste	B, X(3), X
Tomar Califórnia do Sul	B, X(2), Y(2)
Tomar Texas do Sul	B, X(2), A, B
Aumente reputação política em um ponto	X, B(2), X, B

*Adicionalmente, seu exército será o único que poderá atacar territórios até que o turno acabe.

STUBBS THE ZOMBIE IN REBEL WITHOUT A PULSE

Seuência bônus

Jogue a Stubbs vs. Chief Masters Dance Battle e consiga uma classificação Perfect para ver uma sequência bônus com uma limusine voadora.

Comentários do desenvolvedor

Colete as cabeças escondidas no modo Insane para ouvir um comentário do desenvolvedor.

PlayStation 2

ACE COMBAT ZERO: THE BELKAN WAR

ADF-01 Falken

Com um save do Ace Combat 5 no mesmo memory card, simplesmente termine o jogo nos 3 Ace Styles em qualquer dificuldade. É bem mais fácil do que o modo normal (obter 3 Supreme Medals). OBS: o save deve ser do mesmo idioma do jogo.

Modo Free Mission

Termine o modo de campanha(Campaign) uma vez. Neste modo, você pode jogar em qualquer fase já concluída. Você ainda receberá créditos e pode melhorar sua pontuação na missão, mas seu Ace Style não mudará.

Pixy's F-15C

Para habilitar a pintura Pixy's "Solo Wing" para o Eagle, termine o jogo na dificuldade expert.

"Gauntlet"

Derrote todos os principais inimigos do Ace Squadrons.

Habilitar o Scene Viewer e o Music Player

Termine o modo Campanha (Campaign) no single player uma vez em qualquer dificuldade e em qualquer Ace Style para habilitar o Scene Viewer e o Music Player no Ace Style Gallery.

Habilitar o F-22A ,X-02 e ADF-01

Termine o jogo uma vez em qualquer dificuldade para habilitar o F-22A. Termine o jogo duas vezes em qualquer dificuldade mas com um ace style diferente para habilitar o X-02.

Consiga todas as supreme ace medals para habilitar o ADF-01. OBS: você ainda precisa comprar estes aviões depois de habilitá-los.

Habilitar o X-02 (modo fácil)

Tenha um arquivo do Ace Combat 4 no memory card, e termine a primeira missão.

Avião secreto – ADFX-01

Termine o modo campanha (campaign) em qualquer dificuldade com todos os três ace styles.

Habilitando os Medals

O modo para habilitar os Supreme Aces e os Ace medals normais é diferente. Para conseguir o ace medal padrão, você deve terminar o jogo com a seta naquela ace zone. Para obter o Supreme Ace medal, você deve estar o mais longe possível na zona respectiva.

Medal	Como habilitar
Broken Sword	Termine a missão 9
Bronze Ace	Destrua 200 inimigos
Bronze Wing	Consiga um rank "S" em todas as missões com todos os três Ace Styles na dificuldade Normal.
Deliverance Bell	Termine a missão 6
Expert Marksman	Destrua 50 aviões inimigos usando somente a metralhadora
Gold Ace	Destrua 1000 inimigos
Gold Wing	Consiga um rank "S" em todas as missões com todos os três Ace Styles na dificuldade Expert.
Guardian	Termine a missão 5
Knight Ace	Termine o jogo como Knight
Marksman	Destrua 5 aviões inimigos usando somente a metralhadora
Mercenary Ace	Termine o jogo como Mercenary
Ragnarok	Termine a missão 15 com um rank "S"
Sharpshooter	Destrua 15 aviões inimigos usando somente a metralhadora
Silver Ace	Destrua 500 inimigos
Silver Wing	Consiga um rank "S" em todas as missões com todos os três Ace Styles na dificuldade Hard
Soldier Ace	Termine o jogo como Soldier
Supreme Knight	Termine o jogo com a seta no canto direito do medidor de Style
Supreme Mercenary	Termine o jogo com a seta no canto esquerdo do medidor de Style
Supreme Soldier	Termine o jogo com a seta no centro do medidor de Style (acima do D em Soldier)
The Gold of Annwn	Termine a missão 17 com todos os alvos destruídos.

OUTRUN 2006:COAST 2 COAST

100% Completo

O código deve ser inserido como um nome quando estiver editando uma

habilitação (licença), não esquecendo que você deve recusar quando perguntado se quer aceitar as alterações.

Código	Efeito
ENTIRETY	Jogo 100% Completo
MILESANDMILES	Receba 1000000 OutRun miles

SAMURAI CHAMPLOO: SIDETRACKED

Novas armas através do modo "tate"

Conseguindo 100 mortes no modo "tate", você disponibiliza as seguintes armas para a compra:

Arma	Como conseguir
Firebird para Jin	Segunda tentativa
Novo visual	Não consiga 100 mortes no modo tate
Nova arma para Mugen	Primeira tentativa
Nova arma para Mugen	Quarta tentativa
Nova arma para Worso	Terceira tentativa

Deathmatch

Termine o jogo usando Mugen ou Jin para ter acesso ao modo Deathmatch.

Worso

Termine o modo single player uma vez com Jin ou Mugen. Worso aparecerá na tela de seleção.

ARMORED CORE: NINE BREAKER

Partes - Modo Arena

Partes	Como habilitar
CR-H05XS-EYE3(Head)	Consiga Rank 1
CR-WB03MV(Back Unit)	Consiga Rank A
CR-WH01HP(R-Arm)	Consiga Rank B
CR-WH01SP(R-Arm)	Consiga Rank 15
CR-WH05RLA(L-Arm)	Consiga Rank 30
WB34M-ECHIDNA2(Back Unit)	Consiga Rank 25
WH08RS-FENRIR(L-Arm)	Consiga Rank 20
WH09H-WRAITH(L-Arm)	Consiga Rank 10
WH10M-SILKY(R-Arm)	Consiga Rank 5

Partes - Training

Partes	Como habilitar
AWH12PL-ETTIN(L-Arm)	Consiga 15 Gold Ranks
AWH12PL-ETTIN(R-Arm)	Consiga 135 Gold Ranks
CR-WB03CGH(Back Unit)	Termine a categoria Attack
CR-WB03LGL2(Back Unit)	Consiga 30 Gold Ranks
CR-WH01HP(L-Arm)	Termine a categoria Special
CR-WH01SP(R-Arm)	Consiga 60 Gold Ranks
CR-WH05BP(L-Arm)	Consiga 120 Gold Ranks
CR-WH05BP(R-Arm)	Termine a categoria Overall
CR-WH05RLA(R-Arm)	Habilite as categorias Technic e Special no Training Menu (termine as 45 missões do modo Training)
SYAKATSURA(Back Unit)	Habilite a categoria Overall no Training Menu (termine as 105 missões do modo Training)
WB32L-CERBERUS(Back Unit)	Termine a categoria Technic
WB33PL-SKYLLA2(Back Unit)	Consiga 105 Gold Ranks
WH08RS-FENRIR(R-Arm)	Consiga 90 Gold Ranks
WH09H-WRAITH(R-Arm)	Consiga 45 Gold Ranks
WH10M-SILKY(L-Arm)	Termine a categoria Defense
WH11PU-PERYTON(L-Arm)	Consiga 75 Gold Ranks
WH11PU-PERYTON(R-Arm)	Consiga Move Category
YH12-MAYFLY(Head)	Consiga 150 Gold Ranks

DRAGON BALL Z: BUDOKAI TENKAICHI

Personagens secretos

Realize as tarefas para liberar os personagens secretos.

Personagem	Tarefa
Android 16	Derrote Android 16 com Cell.
Android 17	Derrote Android 17 com Piccolo.
Android 18	Derrote Android 18 com SSJ Vegeta.
Android 19	Derrote Android 19 com SSJ Vegeta.
Android 20	Derrote Android 20 com Piccolo.
Baby Vegeta	Faça fusão entre duas Potaras (Tuffles com Artificial Bruits Waves).
Bardock	Faça fusão entre duas Potaras (Kakarot com Hatred of Saiyans).
Gotenks normal	Derrote Super Buu com SSJ Gotenks.
Trunks do futuro de cabelo comprido	Complete a Z-Battle Gate.
Vegito normal	Faça lutar Majin Buu vs. Kid Buu e deixe o tempo terminar.
Bojack	Faça fusão entre duas Potaras (Galactic Warriors com Seal Release).
Broly	Faça fusão entre duas Potaras (Broly com Super Saiyan).
Burter	Derrote Burter com Goku.
Captain Ginyu	Derrote Captain Ginyu com Goku.
Cooler	Faça fusão entre duas Potaras (Frieza's Older Brother com Super Transformation).
Dabura	Derrote Dabura com Gohan.
Dodoria	Derrote Dodoria com Vegeta.
Evil Buu	Faça fusão entre duas Potaras (Majin Buu Good com Wicked Person's Bullet).
Evil Vegeta	Faça fusão entre duas Potaras (Vegeta com Scouter).
Frieza - última transformação	Derrote Frieza - última transformação com Goku.
Frieza - última transformação 100%	Faça fusão entre duas Potaras (Frieza - última transformação com Super Transformation).
Frieza - segunda forma	Derrote Frieza com Kid Gohan.
Frieza - terceira forma	Derrote Frieza com Vegeta.
Goten	Derrote Gohan adulto.
Great Saiyaman	Faça fusão entre duas Potaras (Gohan com Transforming Hero set).
Guldo	Derrote Guldo com Choutzu.
Mr. Satan	Derrote Perfect Cell com Mr. Satan.
Janemba	Faça fusão entre duas Potaras (Psyche Orge com Peoples Maliciousness).
Jeice	Derrote Jeice com Goku.
Kid Buu	Derrote Kid Buu com Goku.
Kid Goku	Colete as sete esferas do dragão na Z-Battle Gate.
Kid Trunks	Derrote Vegeta.
Majin Buu	Derrote Super Buu Gohan com SSJ Vegito.
Majin Vegeta	Faça fusão entre duas Potaras (Super Saiyan 2 Vegeta com Babidi).
Mestre Kame	Colete as sete esferas do dragão na Z-Battle Gate.
Mecha Frieza	Faça fusão entre duas Potaras (Frieza - última transformação 100% com Reconstruction Surgery).
Monster Zarbon	Derrote Monster Zarbon com Vegeta
Gohan adulto místico	Faça fusão entre duas Potaras (SSJ2 Gohan com Elder Supreme Kai).

Nappa	Derrote Nappa com Goku.
Perfect Cell	Faça fusão entre duas Potaras (SSJ Goku com Perfect Cell).
Radditz	Derrote Radditz com Piccolo.
Recoome	Derrote Recoome com Goku.
Saibamen	Complete 100% a saga Radditz.
Semi Perfect Cell	Derrote Semi Perfect Cell com SSJ2 Gohan.
SS2 Goku	Derrote Perfect Cell.
SSJ Gohan adulto	Derrote Buu.
SSJ Trunks do futuro	Derrote Mecha Frieza.
SSJ Goku	Derrote Frieza com SSJ Goku.
SSJ Goten	Derrote Goten com Kid Trunks.
SSJ Gotenks	Derrote Super Buu com SSJ3 Gotenks.
SSJ Trunks criança	Derrote Mr. Satan.
SSJ Trunks do futuro de cabelo comprido	Complete a Z-Battle Gate.
SSJ Gohan adolescente	Complete a Z-Battle Gate.
SSJ Vegeta	Derrote Android 18.
SSJ Vegito (Super Vegito)	Faça fusão entre duas Potaras (Super Saiyan com Vegito).
SSJ2 Gohan adulto	Derrote Buu.
SSJ2 Gogeta	Faça fusão entre duas Potaras (Goku's Fusion com Vegeta's Fusion).
SSJ2 Gohan adolescente	Complete a Z-Battle Gate.
SSJ2 Vegeta	Complete a Z-Battle Gate.
SSJ3 Goku	Derrote Majin Buu com SSJ3 Goku.
SSJ3 Gotenks	Faça fusão entre duas Potaras (Super Saiyan com Super Saiyan Gotenks).
SSJ4 Gogeta	Faça fusão entre duas Potaras (SS4 Goku's fusion com SS4 Gohan's fusion).
SSJ4 Goku	Derrote Super Android 17 com SSJ4 Goku.
SSJ4 Vegeta	Derrote Broly com USSJ Vegeta.
Super Android 17	Faça fusão entre duas Potaras (Android 17 com Android 17).
Super Buu	Derrote Super Buu na luta em que absorve Gohan.
Super Buu com Ultimate Gohan absorvido	Faça fusão entre duas Potaras (Ultimate Gohan com Absorption).
Super Buu com Gotenks absorvido	Faça fusão entre duas Potaras (Super Saiyan 3 Gotenks com Absorption).
Tao Pai Pai	Colete as sete esferas do dragão na Z-Battle Gate.
USSJ Vegeta	Faça lutar USSJ Vegeta vs. Kid Buu e deixe o tempo terminar.
USSJ2 Trunks do futuro de cabelo comprido	Faça fusão entre duas Potaras (Super Saiyan com Super Saiyan Trunks).
Videl	Faça lutar Mr. Satan vs. Kid Buu e deixe o tempo terminar.
Zarbon	Derrote Zarbon com Vegeta.

Pedidos

Consiga as sete esferas do dragão na modalidade Battle Gate para fazer um pedido. Você poderá pedir um modo de Password e o True World Tournament com história.

Torneios mais difíceis

Termine o torneio Novice para liberar o Adept. Termine o Adept para liberar o Advanced. Termine o Advanced para liberar o Cell Games.

JAK X: COMBAT RACING

Personagens secretos

Realize as tarefas para liberar os personagens secretos.

Personagem	Tarefa
Daxter	Acumule cinco horas de jogo para liberar o personagem no modo Exhibition e ser comprado na loja secreta por 50 mil Orbs.
G.T. Blitz	Termine o jogo.
Jak	Tenha um save do jogo Jak And Daxter: The Precursor Legacy no cartão de memória para liberar Jak na loja secreta quando se seleciona a opção Scan for Secret Characters.
Jak 2	Tenha um save do jogo Jak 2 no cartão de memória para liberar Jak 2 na loja secreta quando se seleciona a opção Scan for Secret Characters.
Jak 3	Tenha um save do jogo Jak 3 no cartão de memória para liberar Jak 3 na loja secreta quando se seleciona a opção Scan for Secret Characters.
Klever	Vença a corrida Beachfront Drive Circuit no modo Adventure para liberar Klever no Exhibition.
Pecker	Acumule dez horas de jogo para liberar o personagem no modo Exhibition e ser comprado na loja secreta por 60 mil Orbs.
Ratchet	Tenha um save do jogo Ratchet: Deadlocked no cartão de memória para liberar Ratchet na loja secreta quando se seleciona a opção Scan for Secret Characters.
Sig	Vença a Spargus City Death Race no modo Adventure para liberar Sig no Exhibition.
UR-86	Vença a Kras City Qualifier no modo Adventure para liberar UR-86 no Exhibition.

Modo Hero

Vença todas as corridas com rank Gold para conseguir 100% do jogo. O modo Hero ficará disponibilizado para ser comprado na loja secreta por 50 mil Orbs.

SOUL CALIBUR 3

Mais item na edição de cores

Selecione uma personagem na tela de troca de cores. Selecione qualquer arma e segure L1 + L2 + R1 + R2 quando a tela ficar preta. Um som confirma a dica. Agora, quando a tela voltar, um quarto item poderá ser editado. Não funciona com todos os trajes.

Missões bônus da Soul Arena

Realize as seguintes tarefas para liberar as missões bônus.

Missão bônus	Tarefa
Beloved (Easy)	Derrote Amy na Tales of Souls
Beloved (Hard)	Consiga um rank Clear ou melhor na Beloved (Normal)
Beloved (Normal)	Consiga um rank Clear ou melhor na Beloved (Easy)
Blast Chase (Hard)	Consiga um rank Clear ou melhor na Blast Chase (Normal)
Blast Chase (Normal)	Consiga um rank Clear ou melhor na Blast Chase (Easy)
Coin Collector (Hard)	Consiga um rank Clear ou melhor na Coin Collector (Normal)
Coin Collector (Normal)	Consiga um rank Clear ou melhor na Coin Collector (Easy)
Dancing Statue (Easy)	Consiga um rank Clear ou melhor na in Soul Smash (Easy)
Dancing Statue (Hard)	Consiga um rank Clear ou melhor na in Dancing Statue (Normal)
Dancing Statue (Normal)	Consiga um rank Clear ou melhor na Dancing Statue (Easy)
Hard Workers (Easy)	Purchase from the shop.
Hard Workers (Hard)	Consiga um rank Clear ou melhor na Hard Workers (Normal)
Hard Workers (Normal)	Consiga um rank Clear ou melhor na Hard Workers (Easy)
Soul Smash (Hard)	Score a Clear of higheer in Soul Smash (Normal)

Soul Smash (Normal)	Consiga um rank Clear ou melhor na Soul Smash (Easy)
Sudden Death Rally (Easy)	Consiga um rank Clear ou melhor na Turntable (Easy)
Sudden Death Rally (Hard)	Consiga um rank Clear ou melhor na Sudden Death Rally (Normal)
Sudden Death Rally (Normal)	Consiga um rank Clear ou melhor na Sudden Death Rally (Easy)
Wisp Shoot (Easy)	Consiga um rank Clear ou melhor na Coin Collector (Easy)
Wisp Shoot (Hard)	Consiga um rank Clear ou melhor na Wisp Shoot (Normal)
Wisp Shoot (Normal)	Consiga um rank Clear ou melhor na Wisp Shoot (Easy)

Várias dicas

Realize as tarefas ou jogue um determinado número de batalhas para liberar os personagens e arenas.

Efeito	Tarefa	Ou lute...
Personagens		
Abelia	Termine o capítulo 18 no modo Chronicles of the Sword	1050 batalhas
Abyss	Libere Cervantes, Lizardman, Olcadan, Rock, Sophitia e Yoshimitsu. Depois complete a Tales Of Souls	725 batalhas
Amy	Consiga um rank Clear ou melhor na Beloved na dificuldade Easy no modo Soul Arena	1250 batalhas
Arthur	Derrote Arthur no modo Tales of Souls	550 batalhas
Aurelia	Termine o capítulo 12 no modo Chronicles of the Sword	900 batalhas
Cervantes	Derrote Cervantes no modo Tales of Souls	625 batalhas
Chester	Termine o capítulo 19 no modo Chronicles of the Sword	950 batalhas
Demuth	Termine o capítulo 10 no modo Chronicles of the Sword	850 batalhas
Giradot	Termine o capítulo 15 no modo Chronicles of the Sword	800 batalhas
Greed	Derrote Greed no modo Tales of Souls	500 batalhas
Hualin	Derrote Hualin no modo Tales of Souls	750 batalhas
Hwang	Derrote Hwang no modo Tales of Souls	600 batalhas
Li Long	Derrote Li Long no modo Tales of Souls	1150 batalhas
Luna	Termine o capítulo 11 no modo Chronicles of the Sword	650 batalhas
Lynette	Derrote Lynette no modo Tales of Souls	1100 batalhas
Lizardman	Derrote Lizardman no modo Tales of Souls	675 batalhas
Miser	Derrote Miser no modo Tales of Souls	750 batalhas
Olcadan	Derrote Olcadan no modo Tales of Souls	575 batalhas
Revenant	Derrote Revenant no modo Tales of Souls	1200 batalhas
Rock	Derrote Rock no modo Tales of Souls	475 batalhas
Sophitia	Derrote Sophitia no modo Tales of Souls	525 batalhas
Strife	Termine o capítulo 20 no modo Chronicles of the Sword	1000 batalhas
Valeria	Derrote Valeria no modo Tales of Souls	700 batalhas
Yoshimitsu	Derrote Yoshimitsu no modo Tales of Souls	425 batalhas

Fases

Chaos: Spiritual Realm	Derrote Night Terror no modo Tales of Souls	775 batalhas
Egyptian Temple stage	Clear the Egyptian Temple stage no modo Tales of Souls	825 batalhas
Egyptian Temple alternativo	Consiga um rank Clear ou melhor na Sudden Death Rally na dificuldade Easy no modo Soul Arena	1025 batalhas
Eurydice Shrine	Termine a fase Eurydice Shrine no modo Tales of Souls	525 batalhas
Grand Labyrinth	Termine a fase Grand Labyrinth no modo Tales of Souls	575 batalhas
Grand Labyrinth: Corridor	Termine a fase Grand Labyrinth: Corridor no modo Tales of Souls	925 batalhas
Grand Labyrinth: Darkness	Termine a fase Grand Labyrinth: Darkness no modo Tales of Souls	975 batalhas
Lakeside Coliseum	Termine a fase Lakeside Coliseum no modo Tales of Souls	475 batalhas
Lakeside Coliseum: No Cage	Termine a fase Lakeside Coliseum: No Cage no modo Tales of Souls	875 batalhas
Lost Cathedral: Ruin	Termine a fase Lost Cathedral: Ruin no modo Tales of Souls	725 batalhas
Pirate Raid	Termine a fase Pirate Raid no modo Tales of Souls	625 batalhas
Sacred Mt. Fuji	Termine a fase Sacred Mt. Fuji no modo Tales of Souls	425 batalhas
Silk Road Ruin	Termine a fase Silk Road Ruin no modo Tales of Souls	675 batalhas

Classes para modo de criação

Assassin	Alcance o nível 30 com a classe Ninja no Chronicles of the Sword	410 batalhas
Gladiator	Alcance o nível 30 com a classe Barbarian no Chronicles of the Sword	410 batalhas
Knight	Alcance o nível 50 com a classe Gladiator no Chronicles of the Sword	610 batalhas
Pirate	Alcance o nível 30 com a classe Pirate no Chronicles of the Sword	410 batalhas
Sage	Alcance o nível 30 com a classe Saint no Chronicles of the Sword	410 batalhas
Samurai	Alcance o nível 50 com a classe Assassin no Chronicles of the Sword	610 batalhas
Swordmaster	Aumente um nível quando todas as outras classes estiverem acima do nível 50 no Chronicles of the Sword	610 batalhas

Ilustrações de personagens

Complete as seguintes tarefas para liberar as ilustrações dos personagens para compra na loja de Valeria.

Ilustração	Tarefa
Abelia	Complete o capítulo 18 e o bônus. Ou jogue 600 batalhas.
Abyss	Derrote Abyss na Tales of Souls.
Astaroth	Complete a Tales of Souls com Astaroth.
Aurelia	Complete a Tales of Souls com Aurelia.
Cassandra	Complete a Tales of Souls com Cassandra.
Cervantes	Complete a Tales of Souls com Cervantes.
Chester	Complete o capítulo 19 e o bônus. Ou jogue 600 batalhas.
Demuth	Complete o capítulo 10 e o bônus. Ou jogue 500 batalhas.
Giradot	Complete o capítulo 15 e o bônus. Ou jogue 500 batalhas.
Ivy	Complete a Tales of Souls com Ivy.
Kilik	Complete a Tales of Souls com Kilik.
Lizardman	Complete a Tales of Souls com Lizardman.
Luna	Complete o capítulo 11 e o bônus. Ou jogue 500 batalhas.
Maxi	Complete a Tales of Souls com Maxi.
Mitsurugi	Complete a Tales of Souls com Mitsurugi.
Night Terror	Derrote Night Terror in Tales of Souls.
Nightmare	Complete a Tales of Souls com Nightmare.
Olcadan	Complete a Tales of Souls com Olcadan.
Raphael	Complete a Tales of Souls com Raphael.
Rock	Complete a Tales of Souls com Rock.
Seong Mi-na	Complete a Tales of Souls com Seong Mi-na.
Setsuka	Complete a Tales of Souls com Setsuka.
Siegfried	Complete a Tales of Souls com Siegfried.
Sophitia	Complete a Tales of Souls com Sophitia.
Strife	Complete o capítulo 20 e o bônus. Ou jogue 600 batalhas.
Taki	Complete a Tales of Souls com Taki.
Talim	Complete a Tales of Souls com Talim.
Tira	Complete a Tales of Souls com Tira.
Voldo	Complete a Tales of Souls com Voldo.

Xianghua	Complete a Tales of Souls com Xianghua.
Yoshimitsu	Complete a Tales of Souls com Yoshimitsu.
Yun-seong	Complete a Tales of Souls com Yun-seong.
Zasalamel	Complete a Tales of Souls com Zasalamel.

Ilustração de grupo

Complete o capítulo indicado na Chronicles of the Sword reunindo as condições para o bônus ou jogue o número indicado de batalhas para liberar as ilustrações de grupo para compra na loja de Valeria.

Grupo	Termine...	Ou jogue...
Grupo 2	Capítulo 2	300 batalhas
Grupo 3	Capítulo 4	300 batalhas
Grupo 4	Capítulo 6	400 batalhas
Grupo 5	Capítulo 8	400 batalhas

Artes especiais

Complete as seguintes tarefas para liberar as ilustrações dos personagens para compra na loja de Valeria.

Arte	Tarefa	Ou jogue...
Publicity Art 1	Vença um torneio na World Competition	1500 batalhas
Publicity Art 2	Vença um torneio de ligas na World Competition	1500 batalhas
Publicity Art 3	Vença três torneios consecutivos na World Competition	1500 batalhas
Special Art Group	Vença a Chronicles of the Sword	700 batalhas
Special Art Special Group	Termine todas as missões na Soul Arena na dificuldade Hard e com pontuação melhor que a Clear	800 batalhas
Special Art V's Mansion	Termine o capítulo 17 no modo Chronicles of the Sword e consiga os requerimentos para o bônus	700 batalhas

Disciplinas extras de armas para personagens originais

Alcance os níveis indicados para cada classe para liberar as disciplinas de armas.

Disciplina	Níveis
Chinese Blade	Sage nível 1
Chinese Sword	Pirate nível 1, Assassin nível 20
Dagger	Thief nível 1, Saint nível 10
Grieve Edge	Barbarian nível 10, Monk nível 20, Dancer nível 20, Gladiator nível 20
Iron Sword	Barbarian nível 1, Assassin nível 10, Pirate nível 20
Katana	Samurai nível 1
Katana and Shuriken	Ninja nível 10, Samurai nível 10, Knight nível 10
Kunai	Ninja nível 1, Sage nível 10
Lance	Knight nível 1
Nunchaku	Monk nível 1
Sickle	Thief nível 20, Ninja nível 20, Samurai nível 20
Soul of Cervantes e Soul of Ivy	Pirate nível 30
Soul of Lizardman e Soul of Tira	Assassin nível 30
Soul of Maxi e Soul of Kilik	Monk nível 30
Soul of Nightmare e Soul of Astaroth	Barbarian nível 30
Soul of Rock e Soul of Seong Mi-Na	Gladiator nível 30
Soul of Siegfried e Soul of Raphael	Knight nível 30
Soul of Sophitia e Soul of Cassandra	Sage nível 30
Soul of Taki e Soul of Setsuka	Ninja nível 30

Soul of Xianghua e Soul of Voldo	Dancer nível 30
Soul of Yoshimitsu e Soul of Mitsurugi	Samurai nível 30
Soul of Yun-Seong e Soul of Tira	Thief nível 30
Soul of Zasalamel e Soul of Talim	Saint nível 30
Staff	Saint nível 1, Monk nível 10, Sage nível 20
Steel Fan	Dancer nível 10, Saint nível 20
Sword and Shield	Gladiator nível 1
Tambourine	Dancer nível 1
Wave Sword	Assassin nível 1, Thief nível 10, Gladiator nível 10, Barbarian nível 20

Extras

Termine o modo Chronicles Of The Sword e salve o jogo. O save ficará com um símbolo de unicórnio azul. Carregue-o para começar um novo jogo com a experiência acumulada.

Xbox 360

BATTLEFIELD 2: MODERN COMBAT

Habilitar todas as armas (Campanha)

Durante o jogo no modo Campanha (Campaign):

Segure os botões L e R e aperte direita, direita, baixo, esquerda, esquerda no direcional digital.

Complete cada tarefa para conseguir a respectiva pontuação.

Nas tarefas com a palavra campaign, faça-as no modo campaign (campanha).

Nas tarefas com a palavra online, faça-as online.

Habilita	Como habilitar
Admirable (5)	Consiga o máximo na cotação de estrelas em 5 missões ou desafios.
Air Force Cross: Campaign (20)	Mate 10 inimigos usando veículos aéreos sem perder o multiplier.
Air Force Cross: Online (20)	Mate 10 inimigos sem morrer usando veículos aéreos.
Alliance (20)	Complete 20 major victories.
Almaty Veteran (5)	Complete todas as missões na região de Almaty.
Army Cross: Campaign (20)	Mate 10 inimigos usando veículos terrestres sem perder o multiplier.
Army Cross: Online (20)	Mate 10 inimigos sem morrer usando veículos terrestres.
Coalition (50)	Complete 50 major victories.
Commando: Campaign (20)	Mate 4 inimigos em uma missão usando uma faca.
Commando: Online (20)	Mate 4 inimigos sem morrer usando uma faca.
Conqueror (5)	Termine em primeiro em 5 jogos.
Dominator (20)	Termine em primeiro em 20 jogos.
Exemplary (50)	Consiga a cotação máxima de estrelas em todas as missões e desafios.
Expert Assault: Campaign (25)	Mate 10 inimigos usando armas do Assault Kit sem perder o multiplier.
Expert Assault: Online (25)	Mate 10 inimigos sem morrer usando armas do Assault Kit.
Expert Engineer: Campaign (25)	Mate 10 inimigos usando armas do Engineer Kit sem perder o multiplier.
Expert Engineer: Online (25)	Mate 10 inimigos sem morrer usando armas do Engineer Kit.
Expert Sniper: Campaign (25)	Mate 10 inimigos usando armas do Sniper Kit sem perder o multiplier.
Expert Sniper: Online (25)	Mate 10 inimigos sem morrer usando armas do Sniper Kit.
Expert Special Ops: Campaign (25)	Mate 10 inimigos usando armas do Special Ops Kit sem perder o multiplier.
Expert Special Ops: Online (25)	Mate 10 inimigos sem morrer usando armas do Special Ops Kit.

Expert Support: Campaign (25)	Mate 10 inimigos usando armas do Support Kit sem perder o multiplier.
Expert Support: Online (25)	Mate 10 inimigos sem morrer usando armas do Support Kit.
Expert Use of Mortar: Campaign (20)	Mate 3 inimigos e nenhum aliado com um único Mortar Strike.
Expert Use of Mortar: Online (20)	Mate 5 inimigos e nenhum aliado com um único Mortar Strike.
Grenadier: Campaign (20)	Mate 20 inimigos com granadas em um única missão.
Grenadier: Online (20)	Mate 20 inimigos com granadas em um único round.
Mangystau Veteran (10)	Complete todas as missões na região Mangystau.
Marksman: Campaign (20)	Mate 4 inimigos com um clip de um sniper rifle.
Marksman: Online (20)	Mate 4 inimigos com um clip de um sniper rifle.
Mechanic: Campaign (20)	Conserte 5 veículos aliados em uma missão sando o Blowtorch, pelo menos 1/3 de armour deve ser consertado.
Mechanic: Online (20)	Conserte 5 veículos aliados sem morrer usando o Blowtorch, pelo menos 1/3 de armour deve ser consertado.
Medic: Campaign (20)	Cure 4 aliados sem morrer usando o Auto Injector, ao menos 1/3 de health deve ser recuperado.
Medic: Online (20)	Cure 4 aliados sem morrer usando o Auto Injector, ao menos 1/3 de health deve ser recuperado.
Meritorious (20)	Consiga a cotação máxima de estrelas em 20 missões ou desafios.
Navy Cross: Campaign (20)	Mate 5 inimigos usando veículos aquáticos sem perder o multiplier.
Navy Cross: Online (20)	Mate 5 inimigos sem morrer usando veículos aquáticos.
Practiced (5)	Participe em 50 jogos.
Qyzylorda Veteran (25)	Complete todas as missões na região Qyzylorda.
Sapper: Campaign (20)	Mate 20 inimigos usando C4 ou Landmines em uma única missão.
Sapper: Online (20)	Mate 20 inimigos usando C4 ou Landmines em um único round.
Seasoned (20)	Participe em 200 jogos.
Team (5)	Complete 5 major victories.
Veteran (50)	Participe em 500 jogos.
Victorious China (30)	Complete todas as missões China.
Victorious NATO (30)	Complete todas as missões NATO.

2006 FIFA WORLD CUP

Complete cada tarefa para conseguir a respectiva pontuação.

Derrotar a seleção anfitriã (50)	Derrote a seleção anfitriã – Alemanha - em um jogo completo.
Completar um Scenario (50)	Complete qualquer desafio no modo Global Challenge.
Completar todos os Scenários (500)	Complete todos os desafios no modo Global Challenge.
Qualificar-se para a World Cup (150)	Qualifique-se para a World Cup no modo 2006 FIFA World Cup.
Vencer a World Cup (250)	Vença a World Cup no modo 2006 FIFA World Cup.

Game Boy Advance

2006 FIFA WORLD CUP

Times All-Star

Time	Como habilitar
Time All-African	Vença a World Cup com um time da África.
Time All-Americans	Vença a World Cup com um time das Américas.
Time All-Asian	Vença a World Cup com um time da Ásia.
Time All-European	Vença a World Cup com um time da Europa.
Time All-World	Habilite os times acima.

NINTENDO DS

LOSTMAGIC

Separando os caminhos do bem e mal na história

Depois de derrotar o bispo branco (White Bishop), você terá uma opção a escolher frente a Diva of Twilight. Se escolher manter seu cetro (wand), você seguirá pelo lado mal da história. Se optar por entregá-lo, Seguirá pelo lado bom. Cada um tem seu respectivo final.

New Game+

Depois de terminar o jogo com um final bom ou ruim, você terá a opção de salvar o jogo. Salve-o, e quando você carregá-lo novamente, voltará ao começo da história, desta vez com todos os seus stats, levels, e items. E mais, o inimigo NPC se tornará mais difícil.

Habilitar os chefes para o free mode

Cada chefe que você derrotar no modo single player se torna disponível para uso no free mode. A única diferença entre os chefes, além da aparência, é o tipo de monstros que você pode escolher para seu grupo.

PSP

007: FROM RUSSIA WITH LOVE

Missões Bonus

Missão	Como habilitar
Airport	Consiga 60 awards
Plaza	Consiga 40 awards
Ruins	Consiga 25 awards
Tunnel	Consiga 10 awards

Novos Trajes

Traje	Como habilitar
Covert Suit	Na sala com a última bomba na fase Station T, vá até o cofre grande para encontrar o traje no alto.
Dinner Jacket	Pegue-o no Q's Head Quarters na Segunda parte da missão Hedgemaze.
Dinner Suit	Na segunda fase, complete o labirinto e você estará no escritório de Moneypennys. Vasculhe a gaveta para encontrar o traje.
Snow Suit	Pegue-o na missão Factory.

MEDIEVIL RESURRECTION

Modo Cheat

Pause o jogo, segure o botão R e digite ↓, ↑, □, △, △, ○, ↓, ↑, □, △. A opção "Cheats" aparecerá na parte de baixo, com as opções de invencibilidade e ter todas as armas.

VIRTUA TENNIS: WORLD TOUR

Várias dicas

No menu principal, segure L e digite os códigos para liberar os efeitos. Um som confirma a dica. Repita os comandos para desabilitar os efeitos.

Efeito	Comando
Jogue com King e Queen	↑, ↓, ↑, ↓, □, △, □
Todas as quadras	↑, ↓, ←, →, □(3)
Todas as raquetes e roupas	→, ←, →(2), ↑(3)
Comece com \$1 milhão na World Tour	↑, ↓, ←, ↓, △(3)
\$2 mil por semana na World Tour	↑, ↓, →, ↓, △, □, △
Gráficos sépia	↑, ↓, ←, →, ←(3)


Jogue contra The Master

Não perca nenhum Round no modo Arcade no nível de dificuldade Normal. The Master será seu oponente final. Em duplas, ele fará par com King.



Por Marjorie Bros

Lara Croft: Tomb Raider Legend



Lara Croft: Tomb Raider Legend

Crystal Dynamics/Eidos
Ação
1 jogador - Memory Card

9.5

Controle 8.5

Os controles estão bem melhores, mais ágeis, garante ao jogador uma melhor jogabilidade.

Diversão 9.5

Um jogo bem elaborado, garante diversão do começo ao fim, para os amantes do gênero e principalmente da Lara, é imperdível.

Gráfico 9.0


Os novos gráficos estão fabulosos, Lara Croft está de cara nova, toda modelada com um rosto mais maduro.

Som 9.5

Ótima trilha sonora, mistura músicas eletrônicas agitadas com músicas de suspense, de acordo com a cena. Excelente!

Imitação! - Por Baby Betinho

É, parece que agora o legal é copiar! Até Tomb Raider entrou na lista de imitação aos jogos do Prince da Pérsia! Revoltante, tudo bem que funciona, mas cade a originalidade?



A maior Musa de todos os tempos está de volta em grande estilo. Com nova modelagem, Lara Croft aparece diferente, mais bonita, com um rosto de mulher mais madura, mais alongado e com um ar de mulher fatal. Seu corpo também está de arrasar quarteirões, não que antes não estivesse, mas é que ela está ficando cada vez melhor... e ainda desfila novos modelitos, usa um guarda-roupa variado nesta versão. Diferente dos outros jogos, este, depois de um pouco apagado, vem pegando carona nos famosos filmes da Angelina. Agora esta nova versão vem com tudo para fazer jus a série, já que o título de Tomb Raider andava deixando o jogador na frustração. Os gráficos estão de tirar o chapéu, completamente fotográficos, com muita natureza, e sítios arqueológicos, ficaram muito melhor que qualquer opção de cidade grande. Além de que a personagem principal interage muitíssimo bem com o cenário, é claro que tudo fica mais perfeito nas versões para PC e Xbox 360, mas para PlayStation 2 e Xbox também impressionam. A trilha sonora é ótima, muita música eletrônica agitada e músicas de suspense a hora que o jogo pede. Contudo não podemos deixar de dar grande destaque para a dublagem, feita pela atriz Keeley Hawes, com um legítimo sotaque inglês, e sobretudo passando muita elegância para a Lara. A grande novidade do jogo é uma corda com gancho magnético. Existem muitos quebra-cabeças, uns mais fáceis e outros para queimar os miolos, mas nenhum tão difícil capaz de atrapalhar os planos do jogador. Os mapas do jogo estão super equilibrados, e mistura ação linear com muitas outras opções de caminhos deixando o jogador à vontade para seguir sua trilha. Não é a toa que este jogo vem para fazer jus ao grande sucesso dos primeiros jogos da série!



Lara Croft: Tomb Raider Legend


1ª Fase - Bolívia - Tiwanaku




1 - Sua aventura começa na Bolívia. Logo no início você encontrará dois artefatos, dos quais você encontrara vários durante o jogo.



2 - Suba pela lateral da cachoeira, empurre a pedra, salte para o outro lado e suba pelos cipós até alcançar o topo da montanha. Você encontrará mais um cipó, balance-o e passe pelas águas da cachoeira.



3 - Preste atenção no filme, pois ele mostrará o caminho que Lara terá de seguir. Tome cuidado pois uma pedra gigantesca cairá.




4 - Pendure-se nos galhos até chegar ao alto da próxima cachoeira. Fique atento, apareceram seus primeiros inimigos.




5 - Suba na plataforma, empurre a pedra levantando o tronco para chegar ao outro nível. Logo à frente você encontrará uma roda de metal, utilize 'triângulo' no PS2 e 'Y' no Xbox para usar o gancho, pressione novamente 'quadrado' no PS2 ou 'X' no Xbox para puxar o gancho.



6 - Logo após você encontrará dois inimigos, mate-os, escale a cachoeira e se pendure nos ganchos. Corra e pendure-se na corda alcançando a próxima extremidade.



7 - Ao descer siga em frente pendurando-se nos ganchos. Você encontrará um buraco, pule e pressione o botão de pulo novamente para acionar seu gancho.




8 - Siga em frente e você encontrará dois artefatos e muitos inimigos, elimine-os e suba a escadaria que da entrada a ruína.



9 - Suba nas correntes até chegar ao nível superior. Você encontrará parte alagada da ruína, mergulhe e atravesse.



10 - Logo à frente as paredes irão se fechar, passe correndo para não ser esmagado, logo mais você encontrará uma caixa, use-a para poder passar pelas paredes que se fecham.



11 - Ao passar pelas paredes, você terá de colocar as caixas nos pontos indicados. Dica: pule na plataforma para que a caixa suba ao nível superior.



12 - Após colocar as caixas nos lugares indicados suba pelas correntes laterais até alcançar ao outro lado, onde as portas se abriram. Dica: fique atento, você terá que interagir com o filme.



13 - Desça pela parede e você encontrara pilares com ganchos nas laterais. Pendure-se eles até alcançar o nível superior.



14 - Corra desviando dos tiros e atravesse a ponte. Ao chegar à outra extremidade tome cuidado, pois existiram muitos inimigos.

2ª fase - Peru - Regresso ao Paraíso



15 - Neste ponto você aprenderá várias técnicas, fique atento e observe o que está sendo pedido. Siga em frente e Lara encontrará uma amiga. Logo após a conversa aparecerão diversos inimigos. Sua amiga fugira e você ficará encarregada de eliminá-los.




16 - Suba pelo mastro, pule na sacada do edifício e pule para a próxima plataforma utilizando seu gancho. Entre pela porta e você sairá em

cima de um telhado, onde você eliminará muitos inimigos.



17 - Desça e logo à frente você encontrará uma moto. Fique atento e desvie de obstáculos para não perder energia.



18 - Você terá de ser ágil, pois terá que dirigir e atirar ao mesmo tempo. Logo a frente haverá uma ponte quebrada, pule na rampa para que conseguir atravessá-la.




19 - Logo a frente haverá três caminhões com terroristas em cima, elimine-os e suba no caminhão.

3ª fase - Peru - Regresso ao Paraíso (continuação)



20 - Entre na passagem a sua frente, não esqueça de ativar sua lanterna, pois haverá um buraco.



21 - Siga em frente e você encontrará sua amiga desmaiada pegue a caixa que está do lado dela, coloque-a no lugar indicado e suba para alcançar o segundo andar. Pendure-se na parede com uma imagem inca para chegar ao outro lado.



22 - Logo à frente Lara encontrará um amigo. Tire a pedra para desativar os espinhos, use a corda para chegar ao outro andar. Você encontrará um monstro, fuja dele o mais rápido possível.



23 - Neste ponto suba na plataforma, pule no espeto para alcançar a corda e atravessar para o outro lado. Logo à frente Lara encontrará sua amiga, ela tirará uma pedra azul da parede para que o monstro suma, isso causará um desmoronamento.



Lara Croft: Tomb Raider Legend



24 - Após o término da história contada por Lara, ela voltará ao lugar onde sua amiga foi soterrada. Logo à frente existe um buraco cheio de água, mergulhe e atravesse-o.





25 - Você chegará até a sala que contem quatro diamantes na parede, seja rápido e puxe-os para abrir a porta para a água escoar.



26 - Siga em frente e você subirá por uma rampa. Você sairá no local da foto. Tome cuidado, pois você terá de interagir com o filme. Lara chegará numa sala onde terá que solucionar um quebra cabeça.



27 - Use o gancho para puxar a pedra e coloque-a nos buracos próximos a estatua. Pegue a outra pedra e coloque em outro buraco uma parede se abrirá e aparecerá uma escada, suba.



28 e 29 - No alto você encontrará mais uma bola, empurre-a. Junte-as e você terminará o puzzle.



30 - Após Lara pegar o artefato, você terá que voltar ao início da fase. Suba novamente pelas escadas laterais dando acesso as laterais do templo.



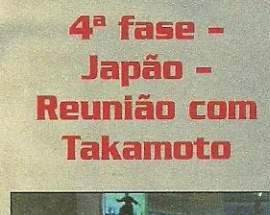
31 - Use a corda para atravessar de uma plataforma a outra. Elimine os inimigos e siga em frente retornando ao início da fase.



32 - Chegando neste local utilize a corda para sair do buraco. Tome cuidado, ao sair existiram muitos inimigos.



33 - Use a mira em primeira pessoa para eliminar os inimigos perto do seu jipe.



4ª fase - Japão - Reunião com Takamoto



34 - Vá até o barman e converse com ele, ele lhe dará acesso à porta ao lado. Entre nela e fale com Takamoto.



35 - Após a conversa, surgiram vários inimigos, acabe com eles e Takamoto lhe entregará um cartão de acesso ao elevador.



36 - Na cobertura do edifício destrua o cilindro e suba pelo cano. Admire a vista de Tóquio.



37 - Neste ponto use o gancho para puxar a plataforma de vidro que dá acesso ao interior do galpão.



38 e 39 - Sai com a moto. Você terá de pular de um prédio para o outro, preste atenção, pois você terá que interagir com o filme.



40 - Use a visão em primeira pessoa e atire para derrubar o obstáculo e usar a corda. Logo à frente você encontrará uma corda que dá acesso ao outro prédio.



41 - Use o gancho para movimentar a plataforma. Ao fazer isso pule nela e use o gancho novamente para se pendurar na lateral do prédio. Você terá de fazer o mesmo processo até chegar ao jardim do prédio.



42 - No jardim apareceram muitos inimigos e dois cachorros, mate-os para ter acesso a porta ao lado.




43 - Entre nesta porta no final do corredor, você entrará num escritório. Nele existiram vários inimigos, elimine-os e fuça em todos os armários para encontrar itens.




44 e 45 - Use novamente a mira em primeira pessoa, atire nos ganchos do painel e use seu gancho para puxá-lo, isto lhe dará acesso a uma sala secreta.



46 - Suba pelo cano e use seu gancho para girar o outro outdoor e suba.



47 - Use o gancho mais uma vez no outro outdoor para ter acesso ao cano que te levará até o próximo outdoor. Gire e pule em cima do mesmo; pule para a próxima plataforma e suba pelo cano.



48 - Salte do cano para a

haste. Passe rapidamente pois as hastes caíram. Entre pela porta à direita, que dá acesso a uma galeria de artes onde existiram muitos inimigos.




49 - Use a bola como proteção aos tiros. Ao entrar na sala com o dragão pendurado, elimine os inimigos e utilize o dragão para destruir a vidraça e entre no elevador.



50 - Você terá de enfrentar mais um chefe suba até a plataforma que ele está e atire nele. Quando ele atirar sua magia verde, pule ou abaixe. Depois de derrotá-lo, Lara pegará o artefato e Takamoto virá te ajudar, resgatando Lara de helicóptero.

5ª fase - Ghana - Atrás de James Rutland




51 - Siga em frente e você se deparará com uma bela cachoeira. Lara terá de pular nela. Vasculte o fundo, pois haverá um artefato.



52 - Pule na corda e use o gancho para puxar a ponte que fará a cachoeira abrir. Siga em frente.



53 - Use o gancho para puxar a balsa e ter acesso às cordas. Continue em frente e elimine os inimigos.



54 - Neste local existem muitos inimigos, elimine-os, pegue a metralhadora e destrua a pilastra que impede o moinho de girar. Ele acionará as armadilhas.




55 - Use o moinho para alcançar a outra extremidade, pegue a corda e suba no outro moinho que está parado. Pule do moinho para a escada ao lado e caminhe pelas laterais até chegar à outra escada.

Lara Croft: Tomb Raider Legend



56 - Ao subir você encontrará vários obstáculos, você terá de chegar ao outro lado, onde tem água. Use o gancho para movimentar a balsa.



57 - Suba pela escada, ande pelas laterais da parede e você sairá no alto da estatua. Coloque a pedra no local indicado para desacorrentar uma das mãos da estatua.




58 - Volte e pise na outro lugar indicado para desacorrentar

a outra mão da estatua. Corra até a frente da estatua e use o gancho para abaixar suas mãos. Isso fará a água fluir novamente.



59 - Desça e volte para o local dos moinhos, pois uma porta estará aberta. Tome muito cuidado para passar pelas armadilhas. Use a pedra para se proteger das mesmas.



60 - Corra o mais rápido possível para que a pedra não o mate. Saindo você encontrará uma haste, pendure-se e comece a subir.



61 - Você entrará por um túnel muito escuro, acenda a lanterna e passe pelos buracos. Lara encontrará uma ponte com dois inimigos, atire na pedra que esta no teto para esmagá-los e continue em frente.




62 - Neste ponto elimine os inimigos rapidamente e passe pela ponte rápido, pois os inimigos podem derrubá-la. Siga em frente, pule na corda e suba a rampa, tomando cuidado para não ser esmagado pelas bolas. Abra a porta que lhe levará ao chefe do bando.



63 - Atire no centro das plataformas e use o gancho para puxá-las, assim o inimigo não terá chance de usar seu artefato e recarregar a energia.

6ª fase - Cazaquistão - Projeto Carbonec



64 - Lara está cima de uma montanha, pule sem medo. Fique esperto para interagir com o filme, para que Lara abra o para-queda. Desça e elimine todos os soldados.



65 - Entre no galpão, vasculhe tudo e suba a escada que esta no centro do galpão, ela te levará ao telhado.




66 - No telhado desça pelo cabo que te levará ao outro lado. Entre na porta ao lado e você encontrará dois soldados, eles lhe darão a senha do portão central. Entre pelo portão, suba atirando nos barris que os inimigos irão atirar e entre na sala de computadores. Use o cabo para voltar e pegue a moto.



67 - Você terá que seguir o trem o mais rápido possível. Tome cuidado para não bater em obstáculos. Não pense que será fácil, haverão muitos inimigos.



68 - Utilize os cilindros que existem no meio da fase para destruir as caminhonetes.



69 - Logo à frente você chegará a um penhasco, pule em cima do trem e vá para o vagão que está vazio. Tome cuidado, você terá que interagir com o filminho.



70 - Use o gancho para puxar o guindaste que contem a corda. Use-a para pular até a próxima plataforma.




71 - Atire no exaustor para que você possa passar por ele. Desça e tome cuidado com a fiação elétrica e vire à esquerda. Lá você terá de se equilibrar para pegar a corda. Siga em frente.



72 - Suba nesta plataforma para ter acesso à corda do dispositivo de combustível. Pule na corda para ativá-lo. Vá à frente da máquina e use seu gancho para ativar o gerador.



73 - Entre na porta ao lado, suba na plataforma e pendure-se nos para alcançar um cano.



74 - Suba pelos canos para não ser atingido pelos gases. Na próxima plataforma seja rápido para não ser eletrocutado, siga reto pela porta. Lara encontra uma amiga, as duas discutem e ela destrói a ponte ao lado.



75 - Você encontrará uma arma magnética, porém ela está desligada e você terá que ativar o gerador central. Desça pela ponte destruída, elimine os guardas e suba pelo cano, tomando cuidado para não ser eletrocutado. Continue subindo até alcançar a plataforma que tem uma corda. Ela o levará até a plataforma que contém uma porta.



76 - Você sairá em um


galpão onde você reativará a energia, tome cuidado pois estará cheio de inimigos.



77 - Pegue o reator, suba nele para subir na escada quebrada.



78 - Você terá que subir, escalando e passando por vários obstáculos até chegar numa sala. Utilize a alavanca para reativar a energia.



79 - Não toque no reator, utilize o gancho para deslizá-lo pelo trilho. Você terá de levá-lo até a porta de entrada.



80 - Utilize seu gancho para o pendulo, fazendo-o balançar e cortando a corrente elétrica.



81 - Utilize mais uma vez seu gancho para abrir a porta para que o gerador entre. Quando a energia voltar todas as portas ficaram descontroladas, tome cuidado ao passar por elas.



82 - Agora você poderá usar o canhão magnético para movimentar a plataforma. Suba nela e passe para o outro lado. Ao chegar ao outro lado entre na porta e atire nos canos que estão obstruindo seu caminho. Use o gancho para movimentar a plataforma.



83 - Lara encontrará sua velha amiga, as duas discutirão e ela usará o medalhão para invocar uma criatura. Não tente matá-la, pois não dá. Você terá que acionar painéis como os da foto para que os pêndulos desçam.



Lara Croft: Tomb Raider Legend



84 - Após descer os pêndulos, entre na máquina no centro da tela, atire no monstro empurrando-o contra o campo elétrico. Isso fará com que o monstro fique atordoado e suma durante um tempo. Agora atire nos pêndulos para criar um campo eletromagnético, isso impedirá que o monstro te ataque.



85 - Use o gancho para retirar um pedaço do artefato que está no alto da máquina. Ao retirar o artefato o local começará a explodir. Isso abrirá um buraco no chão. Entre nele e fuja do monstro.

7ª fase - Inglaterra - Tumba do Rei Artur




86 - Use o gancho na grade que se encontra no alto de sua cabeça. Derrube-a, agora pegue a caixa ao lado e suba até o buraco.



87 - Após acionar o gerador, a energia voltará a funcionar, volte até o começo da fase, pois a porta principal estará aberta. Suba pelo cano a sua direita para voltar.



88 - Pendure-se nas hastes laterais, pendure-se na ponte e volte para a haste, isto fará a ponte descer. Logo a frente atire na argola que segura a plataforma e pule sobre ela.



89 - Use a empilhadeira para empurrar as caixas e descer a escada. Logo abaixo use-a para quebrar a parede e você encontrará diversas armadilhas, use a empilhadeira para passar por elas. Cuidado, logo mais você terá que interagir com o filme.



90 - Você terá que descer, use as laterais para acessar lugares difíceis. Desça rapidamente, pois alguns lugares podem desmoronar.



91 e 92 - Utilize o gancho para puxar a caixa. Você terá que subir nela para pular as chamas. Puxe novamente a caixa e repita o processo, pois você usará a caixa para pular uma parede logo à frente.



93 - Puxe a alavanca para abrir a porta. Use a caixa para travar as lâminas giratórias. Logo à frente você encontrará mais uma alavanca, puxe-a para abrir outra porta.




94 - Logo a frente use o gancho para balançar os lustres, empurre-os contra a parede. Isso fará a parede se quebrar e aparecer um caixão, use-o para flutuar na água.



95 - Use o gancho para levar o caixão até o local indicado. Uma porta se abrirá e você encontrará uma alavanca submersa, puxe-a para abrir outra porta.



96 - Use o caixão para pular em lugares altos. Você sairá em uma cachoeira.



97 - Utilize o gancho para virar os lustres e pendure-se neles. Use as paredes laterais para poder chegar nele. Continue subindo até entrar na catedral.



98 - Dentro da catedral pegue a pedra ao lado do tumulo e coloque na pilastra quebrada ao lado. Use o gancho no lustre, puxe-o e arremesse-o em direção ao sino. Corra para o pilar onde você colocou a pedra e pule na corda que segura o peso, isso fará o sino levantar e bater contra o lustre.



99 e 100 - Saindo da catedral você se deparará com um monstro marinho. Ele é fácil, apenas siga as instruções, não se preocupe em atirar nele, atire nos sinos que estão ao lado de uma alavanca, isso chamará a atenção do monstro. Agora use seu gancho para puxar a alavanca para fazer cair um peso na cabeça dele. Repita isso em todos os sinos.



101 - Após derrotá-lo ele servirá como uma ponte para você alcançar a saída. Suba e continue em frente, você terá que descer deslizando. Tome cuidado, pois você terá que interagir com o filme.



102 - Atire no gancho que sustenta o portão, para soltar a corda. Utilize-a para subir e passar para a outra extremidade.



Lara Croft: Tomb Raider Legend



103 - Agora você terá que voltar até o início da fase. Utilize novamente as caixas para parar as lâminas. Tome cuidado, na volta haverá inimigos.




104 - Você achará um elevador, use-o. ao descer você encontrará mais inimigos em seu caminho.

8ª fase - Nepal - A chave Ghalal



105 - Use a lateral da

montanha para chegar ao outro lado, seja rápido, pois a montanha está desmoronando. Logo após você terá que deslizar, ao final agarre na plataforma.



106 - Neste ponto você terá que agarrar nas estalactites, pule rápido, pois elas cairão.



107 - Continue descendo, logo você encontrará o avião que caiu quando você era pequena.



108 - Use o gancho para puxar a turbina. Arraste-a para dentro do avião para que ela sirva de contra peso. Entre na cabine e pegue o artefato, fique esperto, você terá de interagir com o filme novamente.



109 - Agora você terá uma longa descida, deslizando sobre a montanha, seja rápido, alguns lugares desmoronaram.



110 - Pendure-se nas estalactites e nas laterais até chegar à plataforma, seja rápido, ela cairá.



111 - Pendure-se novamente até chegar em um pequeno corredor. Você encontrará muitos inimigos. Atire nos cilindros para economizar tempo.



112 - Suba no telhado para alcançar uma corda. Escorregue por ela para alcançar o interior da caverna. Cuidado para não cair na água, ela está muito fria e lhe consumirá muita vida.



113 - Chegando no templo, você terá que pular utilizando o gancho muitas vezes.



114 - Você terá que abrir a porta que o levará até o local onde você montará a espada. Mas antes você terá que resolver um puzzle que parece uma balança. 1º passo: coloque o peso menor na balança da direita.



115 - 2º passo: vá até o cubo de ouro com o símbolo do Buda e coloque-o do outro lado da balança. Suba na balança com o bloco pequeno, seu peso e o do bloco farão com que o peso de ouro levante.



116 - 3º passo: agora coloque o bloco grande junto com o peso pequeno para manter o peso de ouro no local indicado.



117 - Lara sairá com a espada restaurada e o templo começará a desmoronar. Seja rápido e pule pelos pilares até chegar ao local da saída.

9ª Fase - Bolívia



118 - Lara reencontrará sua amiga e após a discussão o grupo deles virá te atacar, seja rápido e sente o "sarrafo" neles. Quando derrotar os inimigos sua amiga ficará irritada, isto a transformará em uma criatura.



119, 120 - Não use o pulo, pois você não conseguirá desviar dos ataques dele, use a cambalhota. Espere-o atacar e atire o feixe de luz de sua espada.



121 - Após acertá-lo quatro vezes, ele cairá, seja rápido, corra pra cima dele e acerte-o.



122, 123 e 124 - Depois de derrotar o inimigo Lara discutirá novamente com sua amiga e voltará para sua casa. E você assistirá o final de mais um jogo.





BLACK

A produtora Criterion, depois de grandes sucessos com jogos de corrida como *Burnout 3: Takedown*, por exemplo, resolveu investir em jogos de tiro em primeira pessoa. E o resultado foi sensacional! *Black* é ação intensa, com explosões, matanças e destruição, desde a primeira fase até a última. Você já começa no meio de uma batalha urbana, e daí pra frente são sete fases, algumas missões secundárias também aparecerão e você terá que cumprir todas elas. Os seus inimigos são os mais violentos e assustadores possíveis, e o barulho de balas e projeteis são tão reais que dá até medo. É claro que com o tempo você acaba dominando bem o controle da situação e as técnicas do game para não se expor muito e não fica difícil, desde que use a estratégia correta. Em *Black*, o melhor caminho não é o de atirar e correr, e nem o de avançar aos poucos eliminando os inimigos um a um, aqui o melhor jeito é proteger seu grupo e descarregar a munição toda de uma só vez. Embora não tenha efeitos de sangue, o game conta com forte impacto das armas e dos tiros. A grande novidade de *Black*, é a interação do cenário, onde praticamente toda a cena pode ser destruída, cercas, paredes, carros, enfim quase tudo. Você nunca fica preso em canto algum, em todo lugar que você for tem sempre uma saída, e algumas passagens contêm itens. O item mais atraente do jogo são as armas de prata, porque tem munição infinita. Os gráficos são lindos, uma perfeição, fogos, fumaças, faíscas e explosões de tirar o chapéu. Uma iluminação perfeita, luzes que atravessam as janelas, enfim, há quem diga que o jogo, apesar de muita ação e diversão, já valeria a pena pelos gráficos maravilhosos.

Black

EA GAMES/ Criterion
Tiro em 1ª pessoa/Ação
1 jogador

9.5

Controle 9.0

Os controles são bem simples e deixa sua jogabilidade bem interessante, mas os botões de recarga de energia e acesso às armas são mais localizados.

Diversão 9.5

Sua Ação deixa muito realista o combate do começo ao fim.

Gráfico 9.0

São muito realista e você pode interagir muito bem com cenário. Pode-se dizer que ele é um dos melhores da categoria.

Som 10

Deixa você impressionado, pois a qualidade e quantidade pode ser comparado a um filme de guerra. Observação: desfrute do seu Home 5.1

Que cenário! - Por Baby Betinho

Eu gosto mesmo é das cenas de ação e destruição, mas não posso deixar de elogiar esses gráficos maravilhosos, talvez o melhor até hoje em jogos de tiro. Parabéns

Fase 1



01 - Logo no início você estará num quarto fechado, ao lado da porta você encontrará uma 12, use-a para derrubar a porta. Ao sair você encontrará uma AK 47. Elimine o inimigo a sua frente.



02 - Siga em frente e logo apareceram muitos, seja rápido e elimine-os.



03 - Atire nos veículos para explodi-los, matando os terroristas ao redor.



04 - Fique atento com os boxes de energia espalhados pela fase.




05 - Preste atenção nas janelas dos prédios, nelas existem terroristas. Siga em frente e encontre sua equipe.




06 - Abra caminho: destrua a porta com uma granada. Entre no saguão, eliminando os terroristas, para que sua equipe possa entrar.



07 - Fique atento ao terrorista que está na torre da igreja com uma bazuca.



08 - Você achara uma bazuca use-a para matar os inimigos no prédio ao lado.



09 - Atire no caminhão para explodi-lo e matar os terroristas ao lado.



10 - Siga em frente eliminando os inimigos, e logo você achara o final da fase.

Fase 2



11 - Você estará com um silenciador, evite ao máximo ser visto pelos inimigos. Na cabana haverá um méd kit.



12 - Logo à frente você encontrará um inimigo, tente surpreendê-lo pelas costas.



13 - Neste ponto você achara uma arma calibre 12, munição e méd kit.



14 - Entre na caverna, onde terá um méd kit e um silenciador para AK 47.



15 - Surpreenda o terrorista que esta sob a colina.

Black



16 - Destrua o tambor de gasolina, para abrir um buraco na cerca. Entre com cuidado, pois é uma base inimiga.



17 - À frente você será descoberto. Ao soar do alarme, seja rápido e destrua tudo.



18 - Destrua o tambor para abrir caminho.



19 - Entre na casa, suba a escada e destrua o cofre. Você achara munição, méd kit e terá uma visão melhor para atacar o inimigo.



20 - Destrua o caminhão, o tanque de gasolina e todos os explosivos, eliminando os inimigos ao redor.



21 - Entre nas cabanas atrás de munição e granadas, numa delas haverá outro cofre, destrua-o.



22 - Ao cruzar a base tome cuidado, pois haverá um terrorista com bazuca, elimine-o.



23 - Entre pelo túnel e elimine os inimigos usando granadas. Sai do túnel, vire à esquerda e logo à frente à esquerda de novo. Você achará uma casa, entre e destrua o notebook.



24 - Suba no alto da colina e

encontre uma bazuca. Destrua os veículos em cima da ponte. O alarme soará, desça a colina com cuidado, pois existiram muitos terroristas, elimine-os.



25 - Abra caminho usando suas granadas.



26 - Entre na cabana, você encontrará méd kit, granada, munição e documentos. Siga em frente entrando pelo mato.



27 - Elimine os terroristas nas trincheiras e entre pelo corredor.



28 - Cuidado com o terrorista com proteção no rosto, colete à prova de balas e armado com um calibre 12.



29 - Continue indo em frente eliminando mais inimigos.



30 - Desça a colina e você achará mais um documento.



31 - Você achara uma vila, tome cuidado pois existiram muitos inimigos. Entre na casa e haverá mais um notebook.

Fase 3



32 - Suba a escada até o último andar e você encontrará méd kit, munição, granada e documentos. Você será informado pelo rádio que os inimigos estarão à caminho, surpreenda-os. Desça a escada e faça a limpa.



33 - Destrua o tambor de gasolina e mate os terroristas para acabar a fase.

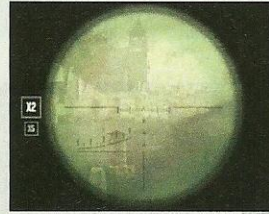


34 - Siga o agente até a entrada do cemitério e você receberá um aviso pelo rádio avisando que existiram franco atiradores posicionados logo à frente. Mantenha-se atrás das lápides.



35 - Entre na casa, elimine

os terroristas e suba no piso superior, pegue a snniper, documentos, munição e méd kit.




36 - Posicione-se no andar superior e elimine os inimigos que se aproximarem da casa.



37 - Desça da casa, siga em

frente eliminando os terrorista tomando cuidado, pois serão muitos.



38 - Logo a frente haverá mais uma casa, nela você terá que usar a snniper para eliminar os terroristas ao redor da casa.

Black



39 - Posicione-se dentro da capela, eliminando os inimigos que estão a distância.



40 - Entre na casa onde estão os terroristas, nela existe um buraco no piso, desça por ele e entre num túnel.



41 - Ao sair do túnel tome cuidado pois haveram muitos terroristas. Siga em frente e entre na trincheira.



42 - Fique muito atento, pois existem inimigos atrás de carros, escombros, dentro de prédios e etc., a fase é um labirinto.



43 - Entre na casa, suba as escadas até o segundo andar, elimine os inimigos, vá para o quarto ao lado e desça as escadas. Você sairá de frente para um buraco no piso, desça por ele.



44 - Se possível mate os terroristas sem ser visto.



45 - Sai pela porta e você entrará em outra trincheira, seja esperto pois existem muitos terroristas nos prédios aramados com bazucas.



46 - Entre nessa sala para pegar munição, méd kit, documentos e uma bazuca. Saia e continue no corredor à sua frente.



47 - Use sua bazuca para eliminar os terroristas que estão em cima dos prédios.



48 - Desça na trincheira novamente, elimine os terroristas, siga em frente e ache o final da fase.

Fase 4



49 - Destrua o caminhão

de gasolina e desça. Elimine os inimigos, suba pela rampa ao lado do trator e pegue méd kit e granadas.



50 - Da passarela elimine os inimigos que estão lá em baixo, entre pela casa e pegue o documento.



51 - Saia da casa e siga em frente. Você terá de tomar cuidado, pois o campo esta repleto de minas. Jogue a granada no chão para explodi-las.



52 - Destrua os taques de gasolina para economizar munição.



53 - Entre na casinha ao lado e pegue méd kit e documentos. Siga em frente.



54 - Logo a frente você entrará por um túnel, mas antes elimine os inimigos. No túnel você achara granadas, munição e méd kit.



55 - Entre na fábrica elimine os terroristas, suba pela escada e entre na porta à esquerda. Você sairá numa passarela ao lado de um reservatório de gasolina. Passe para o reservatório e desça a escada.



56 - Logo a frente haverá uma passarela, atravesse-a com cuidado.

Black



57 – Você encontrará uma bazuca. Fique atento pois haverá um terrorista em cima do reservatório de gasolina armado com uma bazuca também. Elimine-o antes que ele o faça e entre na porta ao lado, você sairá num corredor que o levará a um galpão.



58 – Dentro do galpão haverá muitos inimigos, elimine-os. Você terá que destruir quatro máquinas que estarão em seu caminho.



59 – após destruir as máquinas, volte ao início do galpão, pois a porta estará aberta. Entre com cautela pois existiram muitos inimigos.



60 - Destrua o painel de controle dos quatro fornos. Após destruir saia do galpão e a fase se encerrará.

Fase 05



61 – Siga sua equipe descendo o buraco.



62 – Tome cuidado pois os terroristas estarão escondidos atrás de tanques de guerras.



63 – Sua equipe lhe dará cobertura, avance rápido para eliminar os terroristas à frente.



64 – Fique esperto e elimine rápido os terroristas que estão no prédio a frente.



65 – Acerte a barreira para abrir a passagem.



66 – Entre pela barreira, desça pelo buraco no chão, siga em frente e suba a escada. Você sairá dentro de um galpão.



67 – Suba até o segundo andar. Entre pela porta em frente à escada e entre nos quartos. Atire ou jogue granadas nas paredes para ter acesso a outros quartos.



68 – No final do corredor entre no último quarto a sua esquerda, destrua a parede e pegue a M16.



69 - Neste corredor você terá que ser cauteloso pois terá muitos inimigos com escudos.



70 - Logo a frente você sairá em um banheiro com muitos inimigos: Dica utilize suas granadas.



71 - Os inimigos estão a sua espera nas laterais do banheiro elimine-os.



72 - Desça a escada que o levará a uma sala repleta de inimigos.



73 - Neste lugar esconda-se traz dos pilares pois os você terá pouca proteção.



74 - Após detonar todos os inimigos destrua esta guarita pra você terminar a fase.


Fase 06



75 - Nesta fase você se encontra no pier. Desça a escadas com sua equipe para alcançar as docas.



76 - Fique atento pois existem muitos terroristas lá embaixo.



77 e 78 - elimine-os e pegue a sniper.



79 e 80 - seja rápido e elimine os terroristas que estão no alto das torres. Acerte o cilindro para economizar munição.



81 - Haverá um terrorista com um bazuca, elimine-o antes que ele o faça.



82 - Entre na sala de controle e pegue mapa e munição.



83 e 84 - Na parede ao lado haverá documentos. Na mesma sala vc encontrará uma M249.



85 - Você enfrentará muitos inimigos cuidado pois viram em toda as direções.

Black


Fase 07



86 - Cuidado para não ser "cercado" de inimigos com escudo. Seja rápido e mate-os.



87 - Entre no galpão e vá subindo as escadas até chegar ao último andar.




88 e 89 - Ao chegar no final da fase, observe quanta destruição você terá causado.



90 - Suba a escada com cautela e você terá que eliminar muitos inimigos.



91 - Nesta fase você terá que atravessar a ponte. A fase é curta porem repleta de inimigos.




92 - Tome cuidado com os terroristas que estarão no alto da ponte.




93 - Destrua os veículos para eliminar os terroristas.



94 - Pegue Kit medic nos ônibus.




95 - Suba pelas laterais e encontre a bazuca.



96 - Siga em frente eliminando os terroristas.



97 - Em uma parte da fase a ponte estará minada. Atire nas minas para explodi-las.



98 - Chegando no final, muitos inimigos saíram do banker para protegê-lo. Não fique escondido atrás do ônibus, pois ao lado dele o campo esta minado.

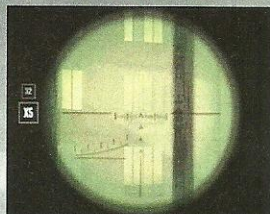
Fase 8



99 - Logo no começo entre na porta esquerda e pegue o silenciador da sua metralhadora.



100 - Vire à esquerda e entre pela porta a frente e pegue a magnum pois você terá muita dificuldade pra entrar no prédio.



101 - Fique atento, existem muitos inimigos no outro prédio. Elimine-os acertando os exaustores que estarão embaixo deles.




102 - Você terá uma boa visão, aproveite-a e elimine alguns inimigos que estarão te aguardando lá embaixo.



103 - Desça você encontrará muitos inimigos destrua o caminhão para facilitar, continue indo em frente e você terá que descer a escada que está indicada na foto.



104 - Você sairá em um corredor, siga reto até o fim do corredor e entre na porta a direita. Você encontrará uma bazuca e munição, volte até a metade do corredor e destrua a parede que está obstruindo sua passagem. Você sairá em uma base militar subterrânea repleta de soldados.



105 - Entre pelo corredor se protegendo atrás das pilastras, pois essa fase parece com um labirinto e tem poucos méd kit. Siga em frente e você encontrará duas guaritas com muitos inimigos, se possível guarde sua munição de bazuca para você destruir a parede que dá acesso ao interior da base.



106 - Neste galpão você terá que ser muito ágil pois haverão inimigos com colete e escudos que irão dificultar sua entrada. Utilize suas granadas contra eles, para deixá-los atordoados, seja rápido e de volta ao redor deles eliminando-os.



107 - Após eliminá-los você terá acesso a um túnel. Fique atento pois subirão mais inimigos.



108 - Continue descendo e você sairá em outro túnel que terá méd kit e muita munição, pois você chegará ao conflito final.



109 - De maneira alguma não fique parado pois virão inimigos de todas as partes. Dica: os inimigos irão se esconder atrás das pilastras, atire nelas para os inimigos ficarem sem proteção.



110 - Suba pelas escadas laterais onde você eliminará inimigos que se encontram no nível superior. Após derrotá-los você terá a chance de entrar nas salas ao lado e pegar méd kit.



111 - Cuidado ao entrar na sala com a foto, pois haverá um inimigo aguardando-o. Surpreenda-o.



112 - Você terá que destruir a guarita que impede a passagem pelo corredor.



113 - Entre pelo corredor e você se deparará com a imagem da foto. Você encontrará méd kit munição e a mensagem Game Over.

Lara Croft

Uma das maiores musas do videogame.

As aventuras da musa Lara Croft, uma Arqueologista britânica no melhor estilo Indiana Jones deram origem à série de jogos com início em Novembro de 1996, três anos depois do início dos primeiros estudos relativos a criação do jogo (só o título consumiu 18 meses para ser definido). Nos planos originais, a equipe (composta por seis pessoas) planejava um personagem masculino, opinião alterada pelo foco em quebra-cabeças e espionagem do jogo, algo que se encaixaria melhor com um personagem feminino do que com o tradicional herói de ação. Desenvolvido pela Core Design e distribuído pela Eidos Interactive, o jogo foi lançado para PC, Playstation e Sega Saturn; e por pouco Lara não ficou conhecida como "Laura Cruz", nome substituído então por Lara para uma maior identificação com o público Americano, e Croft por causa da origem britânica do personagem. O sucesso foi instantâneo, e o jogo foi aclamado pelas revistas de videogame na época pela combinação de gráficos revolucionários, música clássica e um estilo de jogo cinematográfico, algo inédito até então, e atualmente está entre os melhores e mais influentes jogos já criados. A tão esperada sequência, Tomb Raider 2, foi lançada em 1997 e já entrou direto na primeira posição em vendas para Playstation; porém, mesmo após todas as sequências lançadas (como o mais recente Tomb Raider: Legend), o Tomb Raider original continua sendo o favorito dos fãs e crítica especializada. O ápice da franquia de jogos veio cedo, com o prêmio Origins Award de Melhor Jogo de

Computador de 1997. Desde então, além de várias sequências de jogos lançadas, Lara figurou em uma imensa variedade de material relativo ao jogo e à personagem, como capa de diversas revistas (nem sempre relacionadas a videogame), revistas em quadrinhos (como Witchblade) e os filmes (Tomb Raider – Lara Croft e Tomb Raider – A Origem da Vida, ambos com a atriz Angelina Jolie no papel da heroína), que consagraram a série e a tornaram conhecida pelo público em geral.

JOGOS

1996 - Tomb Raider (Playstation, PC, Saturn);

1997 - Tomb Raider 2 (PC, Playstation);

1998 - Tomb Raider 3: Adventures of Lara Croft (PC, Playstation);

1999 - Tomb Raider Gold (relançamento com "extras", PC);

1999 - Tomb Raider: The Last Revelation (Playstation, PC, Dreamcast);


2000 - Tomb Raider: The Lost Artifact (PC);

2000 - Tomb Raider (Game Boy Color);

2000 - Tomb Raider Chronicles (Dreamcast, Playstation, PC);

2003 - Tomb Raider: The Angel of Darkness (Playstation 2, PC);

2006 - Lara Croft Tomb Raider: Legend (Playstation 2, PC, Xbox, Xbox 360, PSP, GameCube, GBA, Nintendo DS).



REDAÇÃO

Editora

Karen Colosso

karen@sgponline.com.br

Arte

Editora Option Studio

Assistente Editorial

Akira Suzuki

Secretária de Redação

Paula Antônia

Colaboradores

Yuri Bumussi, Douglas

Barbosa e Pelica.

Editora Option Ltda.

TODOS OS ARTIGOS E ANÚNCIOS AQUI
PUBLICADOS SÃO DE RESPONSABILIDADE
DE SEUS AUTORES. TODOS OS DIREITOS
RESERVADOS. PROIBIDA A CÓPIA OU
REPRODUÇÃO (PARCIAL OU INTEGRAL) DAS
MATÉRIAS, TRANSCRIÇÕES E FOTOS AQUI
PUBLICADAS.

**P O O L
e d i t o r a**

Conselheira
Lúcia Machado

Conselho de Jornalheiros
José Antônio Mantovani,
Ruy Mendonça e Waldir Amado

Publicidade e Novos Negócios
Alessandra Machado
(Lelê) lele@lmx.com.br
Lilian Neves - lilian@lmx.com.br
Impressão: Gráfica São Francisco

Distribuição: Dinap
Publicação Mensal
Distribuição Nacional
Central de Atendimento
(11) 3865.4949

Pool Editora, uma Empresa
do Grupo LM&X

Rua Cardoso de Almeida, 60 cj. 162
Tel. 11 3865-4949
Perdizes São Paulo SP 05013.000
pooleditora@lmx.com.br
LM&X Ltda.

SUPER GAMEPOWER

NÃO PERCA NENHUMA EDIÇÃO ATRASADA DE SUPERGAMEPOWER

Da Edição nº 91, em diante, peça os exemplares pelo telefone (011) 6335-3080

EDIÇÃO 130



Black. America's Army: Rise of a Soldier e State of Emergency 2 (XBOX e PS2); Fight Night Round 3 (PS2, XBOX, PSP e Xbox 360); Guitar Hero (PS2); Perfect Dark Zero, Project Gotham Racing 3 e Kameo: Elements of Power (Xbox 360); True Swing Golf (Nintendo DS); Drill Dozer (GBA). Pré-Estréia: God of War II: Divine Retribution (PS2).

EDIÇÃO 128



Need for Speed: Most Wanted e The Chronicles of Narnia (PS2, XBOX, GC e PC); The Matrix: Path of Neo (PS2, XBOX e PC); Tony Hawk's American Wasteland, Call of Duty 2: Big Red One e 007 From Russia With Love (PS2, Xbox e GC); Soul Calibur III e Socom 3: US Navy Seals (PS2); Pokémon XD: Gale of Darkness (GC) Grand Theft Auto: Liberty City Stories (PSP) Gunstar Super Heroes, Driv3r (GBA).

EDIÇÃO 126




Darkwathc, 187 Ride or Die, Outlaw Tennis (PS2 e XBOX); Harvest Moon: Another Wonderful Life, Geist (GC); Nintendogs (DS); Dragon Ball GT: Transformation, Sigma Star Saga (GBA). Especial Circuito Aberto: Tokio Game Show 2005: Metal Gear Solid 4, Baten Kaitos 2, Onimusha: Dawn of Dreams, Resident Evil 4, Siren 2, Shadow of the Colossus, Xenosaga I & II.

EDIÇÃO 129



Half-Life 2 (XBOX); Shadow the Hedgehog: True Crime: New York City (PS2, XBOX e GC); 50 Cent: Bulletproof (PS2 e Xbox); Fire Emblem: Path of Radiance e Mario Party 7 (GC). Pré-Estréia: Medal of Honor: Airborne (PS3 e Xbox 360); .hack (PS2); Cars e Evolution GT (PS2, PC, GC e XBOX); Star Trek: Tactical Assault (PSP e DS) e mais...

EDIÇÃO 127



Ultimate Spider-Man (PS2, XBOX, GC, PC e GBA); Fifa Soccer 06, X-Men Legends II: Rise of Apocalypse (PS2, XBOX, GC e PC) (GC); Evil Dead Regeneration, Indigo Prophecy e The Suffering: Ties that Bind (PS2, Xbox e PC); Armored Core: Nine Breaker, Radiata Stories, We Love Katamari, Dragon Ball Z: Budokai Tenkaichi (PS2); Castlevania: Dawn of Sorrow (DS) Mario SuperStar Baseball (GBA).

EDIÇÃO 125



Delta Force: Black Hawk Down (PS2 e XBOX); Fatal Frame III, Sengoku Basara, Makai Kingdom: Chronicles of the Sacred Tome (PS2); Shaman King: Master of Spirits 2, Charlie and the Chocolate Factory, Dynasty Warriors Advance (GBA). Pré-Estréia: Final Fantasy VII: Dirge of Cerberus, The Warriors, Shin Megami Tensei: Digital Devil Saga 2 (PS2); Rumble Roses XX (XBOX 360).

DETONADOS

Edição 130 - 24: The Game (PS2) e Onimusha: Dawn of Dreams (PS2)

Edição 129 - Prince of Persia The Two Thrones (PS2, PC, Xbox e GC) e Gun (PS2, GC, Xbox, PC e Xbox 360)

Edição 128 - Resident Evil 4 (PS2 e GC); Shadow of the Colossus (PS2) e The Warriors (PS2 e Xbox)

Edição 127 - Mortal Kombat: Shaolin Monks; Burnout Revenge (PS2 e Xbox) e Genji: Dawn of the Samurai (PS2)

Edição 126 - Sengoku Basara, Inuyasha: Feudal Combat e The Incredible Hulk: Ultimate Destruction (PS2, Xbox e GC)

Edição 125 - Wining Eleven 9 (PS2), Quarteto Fantástico (PS2, Xbox, GC e PC) e Final Fantasy IX (PSX)

Edição 124 - Destroy All Humans! (PS2 e Xbox), Conker: Live & Reloaded (Xbox) e Killer 7 (PS2 e GC)

Edição 123 - Medal Of Honor: European Assault (PS2, GC, Xbox e PC) e Haunting Ground (PS2)

Edição 122 - Splinter Cell: Chaos of Theory (PS2, XBOX, GC e PC))

Edição 121 - God of War (PS2); Tekken 5 (PS2); Devil May Cry 3 (PS2); StarFox: Assault (GC)

Edição 120 - Mercenarius (PS2, XBOX) e Resident Evil 4 (GC)

Edição 119 - Viewtiful Joe 2 (PS2, GC) e Metroid Prime 2: Echoes (GC)

Edição 118 - Metal Gear Solid 3: Snake Eater (PS2); Grand Theft Auto: San Andreas (PS2); Prince Of Persia: Warrior Within(PS2, GC, Xbox e PC)

Edição 117 - Tony Hawk's Underground 2 (PS2, GC, Xbox e PC); SI2: Band of Thieves (PS2)

Shopping SGP

Coloque o seu anúncio
com preços promocionais.
Se você não tem o
seu módulo, nós montamos.
Ligue e consulte!

Novo tel.:
0xx11 6335-3080

PLANET GAMES

- Consoles e acessórios
- Assistência técnica
- Sedex para todo Brasil

Financiamos para todo o Brasil no cheque por telefone em até 16X ou 1 + 3 s/ juros. E no carnê em até 12X p/ SP*.



Fones: (11) 6987-2641
(11) 6949-5195

Av. Mendes da Rocha, 95
Vila Sabrina - São Paulo-SP

contato@planetshopping.com.br

*SUJEITO A APROVAÇÃO DE CRÉDITO.

ROCK LASER

COMPRA • VENDA • TROCA • FINANÇIA
ASSISTÊNCIA TÉCNICA ESPECIALIZADA

Nintendo 64 + 1 Controle



R\$ 99,00



GameCube Prata

R\$ 499,00

Controle PS2 Original



R\$ 65,00

PlayStation Slim



R\$ 599,00



PSP

Consulte



Nintendo DS

Consulte

Matrix - Destravamento



R\$199,00



Memory Card Original

R\$ 65,00

PAGAMENTOS
EM CHEQUE
EM ATÉ 13 VEZES

(11) 6631.9979 (11) 6954.4332 (11) 6425.0482

Av. GUILHERME GOTCHING, 1808 - Vila Maria - São Paulo - SP



CRAZY GAMES

LAN HOUSE - INTERNET

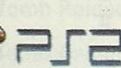
Venda e Locação de Games

Mais de 400 jogos de PS2 e GameCube para locação

Av. Miguel Estéfano, 240 - Saúde - SP
a uma quadra do Metrô Saúde
Tels.: (0xx11) 578-6353 - 5072-6847



SETGAMES



R. Min. Jesuíno Cardoso
Nº 498 - Vila Olímpia

FONE: (0XX11) 3842-7185

Só Games

XBox

PSII

Game Cube

PS One

Game Boy
Advance

Nintendo DS

PSP

Tudo em video games

R. Amaro Bezerra Cavalcanti nº699 - Vila Matilde - SP - CEP: 03513-010

Tel: 6653-0993

KARATE

DE COMBATE SEIWAKAI

Aulas de Karate e

Kick-Boxing Ministradas pelo Prof.

Edivan Souto Vice Campeão Mundial
de Categorias e Campeão Internacional

NOVO ENDEREÇO

Av. Pedro Bueno, 1254 - Aeroporto

Fone.: (011)5031-0874

OS LANÇAMENTOS DO ANO!!!

APENAS
10
CADA!




FOTO: PAULO PEPE

LIVRO DO TATTOO ZINHO

O PRIMEIRO PERSONAGEM TATUADOR DOS QUADRINHOS!

E GAME DO ROKO-LOKO

O PRIMEIRO GAME ROCK 'N' ROLL DO BRASIL!!!

DO **MARCIO BARALDI**

À VENDA NO SITE WWW.ROCKBRIGADE.COM.BR

visite também o site: www.marciobaraldi.com.br



SUPER GAMEPOWER

Para anunciar ligue

(0xx11) 6335-3080

Fratello Games
DESDE 1995

PS2 SLIM
SUA COMPRA EM TODO... BRASIL!

RS 720,00
SOMENTE PARA
PAGAMENTO
À VISTA

RS 650,00
SOMENTE PARA
PAGAMENTO
À VISTA

PROMOÇÃO!
CONTROLE ORIGINAL
MEMORY CARD 512K
APENAS
R\$ 110,00
À VISTA

- 02 CONTROLES ORIGINAIS
- 01 MEMORY CARD ORIGINAL
- 01 BOLETA OU CAMISETA WINNING ELEVEN 10
- 01 SUPORTE VERTICAL
- 01 PORTA CD
- 05 BRINDES

PROMOÇÃO!
CONTROLE WIRELESS
MODELO 70012

- 02 CONTROLES ORIGINAIS
- 01 MEMORY CARD ORIGINAL
- 03 BRINDES

ASSISTENCIA TECNICA ESPECIALIZADA A MAIS DE 10 ANOS EM GAMES, E AGORA EM INFORMATICA!

Manutenção de Computadores
Acompanhe o ORÇAMENTO do seu COMPUTADOR ou GAME na HORA!!

HD 80G
R\$ 199,00

HD 160G
R\$ 299,00

HD 320G
R\$ 399,00

HD 500G
R\$ 499,00

HD 1TB
R\$ 599,00

HD 2TB
R\$ 699,00

HD 3TB
R\$ 799,00

HD 4TB
R\$ 899,00

HD 5TB
R\$ 999,00

FAÇA SEU CADASTRO POR TELEFONE E PARCELA 12x suas compras AQUI em site

VISITE NOSESSA LOJA VIRTUAL NA INTERNET
WWW.FRATTELLOGAMES.COM.BR

GAMES
Loja 2 - Rua Sta. Ifigênia, 295 - 2º andar loja 215-216 - Fone: (011) 3362-2208 / 3333-2092 Fone/Fax: (011) 3224-9418

INFORMATICA e GAMES
Loja 2 - Rua Sta. Ifigênia, 295 - 2º andar loja 208 - Fone: (011) 3361-2783 CEP: 01207-001

NDS GAMES

DESDE 1989

NANDS GAMES VOCÊ ENCONTRA:
ASSISTÊNCIA TÉCNICA ESPECIALIZADA
OS MELHORES VÍDEO GAMES, PEÇAS E MODCHIPS DO MERCADO
TEMOS OS MELHORES PREÇOS

PLAY ONE
PLAY 2
PLAY III
X-BOX 360
VOLANTE

GAME BOY
PLAY TWO
DREAMCAST
X-BOX
GAME CUBE

COOLER DE SLIM
MARS PRO 806
BOLSA DE SLIM
CONTROLE REMOTO
MEMORY CARD
CONTROLE PS II
MODEM PS II

LIBERTADOR INFINITY
ÓTICA PSII 400 C
MARS II MA 303
MATRIX
CONTROLE USB
MURANO III GRANDE
BASE DE SLIM

UNIDADE ÓTICA DE SLIM
UNIDADE ÓTICA PSII

TELEVENDAS:
(11) 3227-2732
ACEITAMOS TODOS CARTÕES








ENVIAMOS SEDEX PARA TODO BRASIL

RUA STA. IFIGÊNIA, Nº 184 - 5º AND. - SALA 52
CEP: 01207-000 - CENTRO - SÃO PAULO - SP
TELS.: (11) 3227-2732 / 3311-9751

E-MAIL: NDSGAMES@UOL.COM.BR
BLOG: NDSGAMES.BLOG.UOL.COM.BR
SITE: WWW.NDSGAMES.COM.BR

Games

APARELHOS, JOGOS E ACESSÓRIOS
SOMENTE PRODUTOS ORIGINAIS.



ENVIAMOS PARA TODO O BRASIL

28/31/07



Av. Ayrton Senna 3000 - Q23 Tel.: (21) 2421-9099

Av. Geremário Dantas 1400 - LJ 109 Tel.: (21) 3415-8268

