

Professor Willow • Team Valor vs. Mystic vs. Instinct • Captura • Itens
Eggs • Evolução • PokéStops • Ginásios • Pokédex • Ataques • GO Plus

06:00

Nintendo[®]

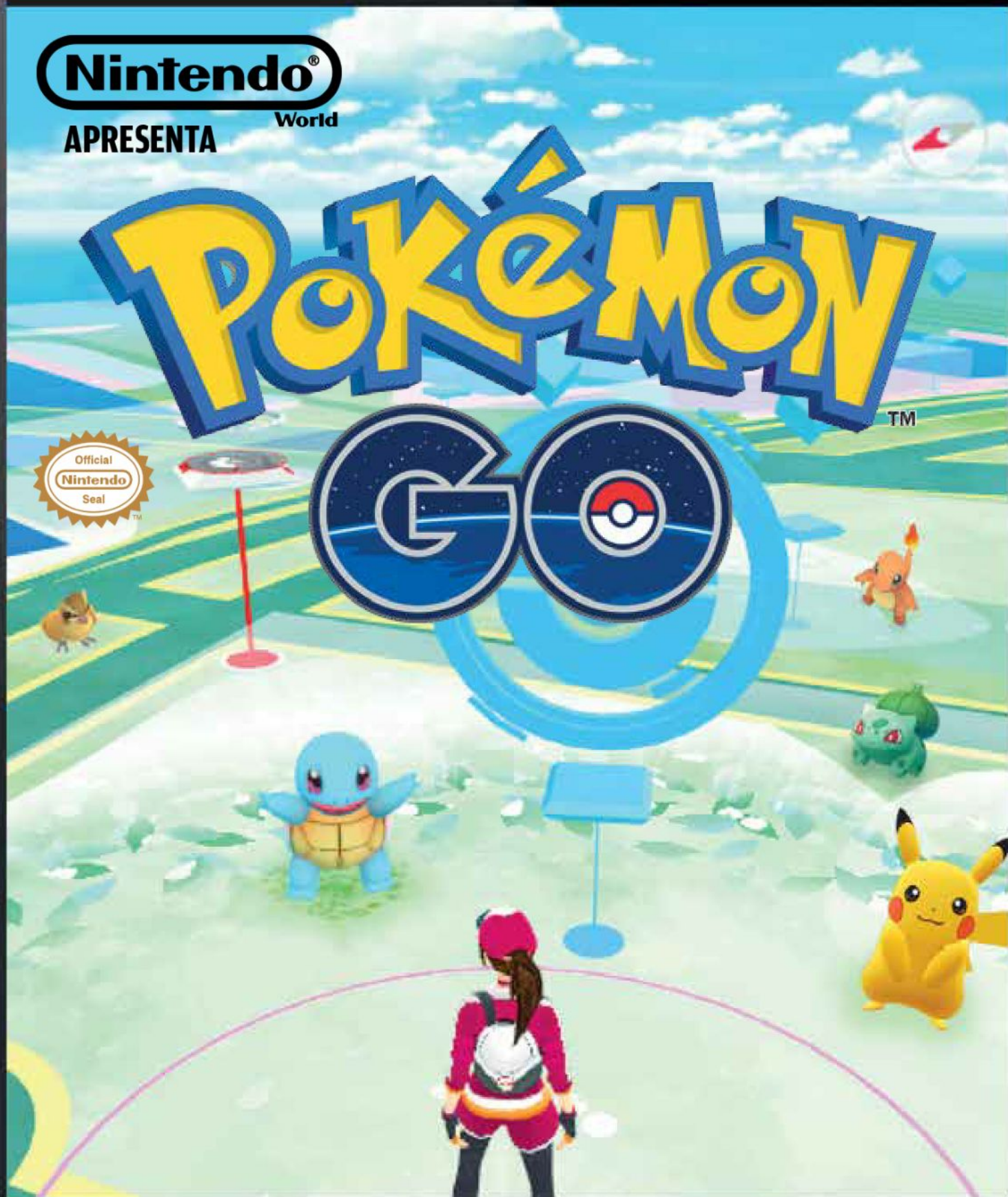
APRESENTA

World

POKÉMON

TM

GO



AGORA A JORNADA É REAL!

Escolha seu time, defenda seu ginásio e capture todos os Pokémon

ELES SÃO RAROS

DE ENCONTRAR, MAS CONSEGUIMOS

REUNIR TODOS!



Nintendo[®]
World

ESPECIAL

POKÉMON

Míticos & Lendários

Já nas Bancas,
Livrarias e
Comic Shops

Ou pelo site:
www.popster.com.br

TENSÕES

Entenda por que eles estão sempre em pé de guerra

ORIGENS

As mitologias que serviram de inspiração

POKÉDEX

Conheça suas formas, técnicas e habilidades

TRANSFORMAÇÃO

O que está por trás das fusões de Zygarde?

TAMBOR

CASE
EDITORIAL

UNIVERSO EM SEU BOLSO

É engraçado quando paramos para pensar. Uma geração toda desejou entrar no mundo de *Pokémon* e viver a aventura dos protagonistas, andando por aí e capturando monstros – um sonho distante, mas que nunca abandonou o coração dos treinadores. Ainda assim, ninguém estava pronto para quando o momento chegasse. Ele chegou e o mundo tremeu!

Pokémon GO nos coloca diante de um universo além da telinha do celular, transformando o nosso dia a dia em uma aventura. Podemos agora passear com nossos parceiros, encontrar novos, treiná-los, chocar ovos e proteger ginásios, mas ainda tem muito conteúdo pela frente. Os produtores já prometeram trocas e batalhas com seus amigos, eventos para os lendários e temos ainda seis levas de criaturas esperando para serem adicionadas.

Aqui você conhecerá todas as artimanhas necessárias para ter um começo dourado em *GO*. Qual time é mais a sua cara? Como protejo um Gym? Quais são os ataques de cada monstro? Essas e muitas outras perguntas você descobre nas próximas páginas. Carregue a bateria, ligue a internet do celular e se prepare. Seja bem-vindo ao mundo (real) de *Pokémon*!

FELIPE CAMAROSI

SUMÁRIO

- 04** **BAIXANDO O JOGO**
Os primeiros passos para começar sua jornada
- 05** **CONHECENDO A GALERA**
Qual dos três times você defenderá?
- 06** **PEGANDO AS MANHAS**
Conheça os itens, locais e truques para se dar bem
- 12** **POKÉDEX**
Listamos e detalhamos os 151 Pokémon disponíveis!
- 33** **DE OLHO NO ACESSÓRIO**
Pokémon GO Plus garante que você siga na direção certa!

TAMBOR

DIRETOR GERAL
André Martins

DIRETOR EDITORIAL
André Forastieri

DIRETORA DE ARTE E CAPA
Daniela Ianni Andion

COORDENADOR EDITORIAL
José Luiz Silva Teixeira

EDITOR-CHEFE
Igor Andrade

EDITOR
Felipe Camarossi

REDAÇÃO
Brunno Maceno e Pedro Braga

CONTATO
redacao@nintendoworld.com.br
www.nintendoworld.com.br

Praça Barão de Águilas, 10
Sala 06. São Paulo - SP
CEP 03191-010
Fone: (11) 3806-1389

Nintendo World: Pokémon GO
Agosto de 2016

Ser o melhor de leste a oeste,
só tenho que acreditar em mim!

CASE
EDITORIAL

DIRETORIA
Gabriela Magalhães
Joaquim Carqueijó

GESTÃO DE CANAIS
Clausilene Lima
Marco Marcondes
Sidney Almeida
Vanusa Batista

Este produto é uma coedição da
Case Editorial com a Tambor.

OPERAÇÕES
Manoel Moura

CONTATO
www.caseeditorial.com.br
Caixa Postal 541
Taboão da Serra - SP
CEP 06763-970

ENTRANDO EM UM NOVO MUNDO

INSTALE GRATUITAMENTE O APP NO SEU SMARTPHONE EM POUCOS PASSOS

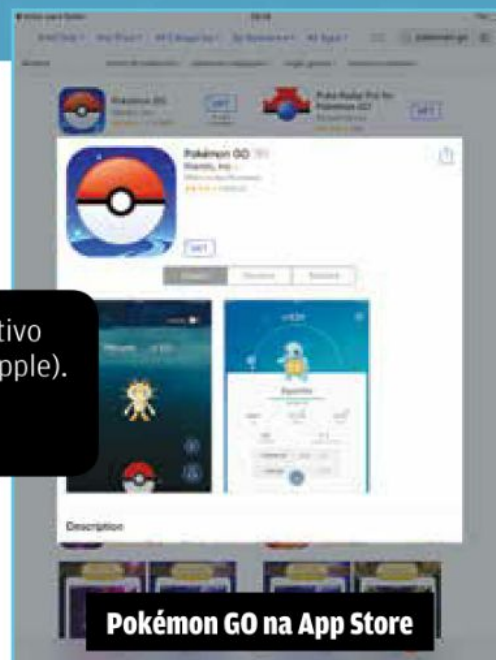
BRUNNO MACENO

Ansioso para jogar? Então, trate de deixar um espacinho na memória do seu celular. Como toda jornada tem um pontapé inicial, a nossa começa na hora de fazer o download do app. Para instalar e partir para a captura das criaturas, é só seguir esses passos.


- 1) Abra a loja de aplicativos: Google Play Store, se tiver um dispositivo Android (Samsung, Motorola, LG...), e App Store, se tiver iPhone (Apple).
- 2) Digite Pokémon GO na área de busca.
- 3) Encontre o jogo e clique em Instalar.

Pronto! Agora é só esperar baixar e curtir. Mais fácil que capturar um Magikarp, não é?

Contudo, atenção! Podem aparecer aplicativos semelhantes de outros desenvolvedores entre os resultados da busca. Por isso, procure sempre pelo ícone e o nome oficial para ter certeza que está no caminho certo. Veja, por exemplo, se a página do game pertence ao estúdio Niantic.



Nunca instale *Pokémon GO* de sites desconhecidos e sempre use as lojas de aplicativos do seu smartphone para baixar atualizações.



CONHECENDO A GALERA

O QUE É MAIS IMPORTANTE: FORÇA, SABEDORIA OU INSTINTO?

PEDRO BRAGA

O primeiro rosto que você verá ao começar o game é o do Professor Willow. Sua tarefa é ajudá-lo em sua pesquisa sobre onde vivem os Pokémon. Valorizando o aprendizado, Willow tem um método diferente de entregar o parceiro inicial. Ele dará uma Pokébola para que você mesmo o capture.

O cientista tem três assistentes, todos com ideais próprios. Seus desejos os guiaram para diferentes focos de estudo, que exercem dentro dos ginásios sediados pelos times que fundaram. Ao atingir o nível 5, você será convidado a se unir a um dos grupos!

Seu primeiro amigo pode ser Bulbasaur, Charmander ou Squirtle. Entretanto, se não quiser nenhum, ande até sair do alcance deles para que apareçam de novo. Repita isso algumas vezes e uma quarta opção surgirá: Pikachu!

Candela



Valor



Blanche



Mystic



Spark



Instinct



TEAM VALOR

Símbolo: Moltres

Como a líder Candela, os membros do time pesquisam como alcançar o potencial máximo da força interior dos Pokémon por meio de treinamento duro. O verdadeiro poder só se revela através das batalhas!

TEAM MYSTIC

Símbolo: Articuno

Crendo que concentração é tudo em um embate e que se manter calmo pode trazer a vitória, Blanche lidera a equipe e estuda a evolução dos Pokémon e os fatores que a afetam. A frieza é a fonte do sucesso!

TEAM INSTINCT

Símbolo: Zapdos

O líder Spark pesquisa a reprodução e como a intuição dos Pokémon é ligada diretamente à maneira como os ovos chocam. Sincronizar seus desejos com o de seus parceiros te tornará insuperável!

PEGANDO AS MANHAS

SAIBA TUDO QUE UM TREINADOR PRECISA PARA DAR INÍCIO EM SUA JORNADA!

BRUNNO MACENO E PEDRO BRAGA



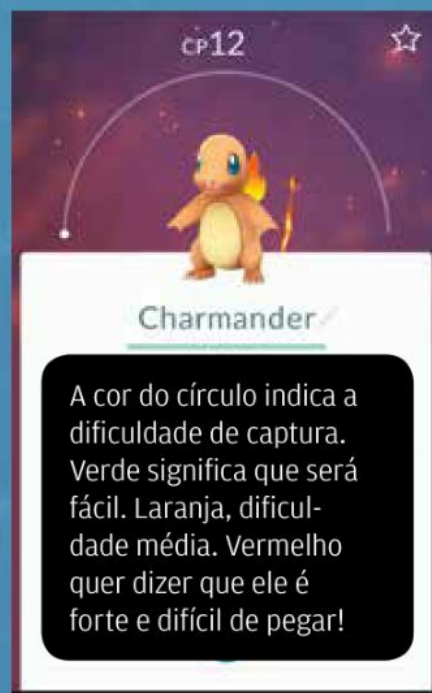
Todo mundo está ansioso para começar sua jornada por aí, mas é bom deixar o desespero de lado e ir com calma nessa aventura. Existe uma série de coisas que é bom entender antes de começar, e vamos falar de cada uma delas aqui!

POKÉBOLA, VAI!

Para capturar não basta escolher a sua melhor Pokébola e torcer, e sim mirar na direção certa e tomar cuidado para

não errar! Como o item é muito importante, nada melhor que aprender a forma ideal de capturar qualquer monstrinho e evitar perder bolinhas.

Para elevar suas chances, não arremesse a bola a esmo. Repare que, se pressioná-la com o dedo na hora da captura, um círculo irá aparecer no seu alvo, ficando menor com o passar do tempo. Atire sua Poké Ball dentro do círculo verde e pronto: o Pokémon será todo seu!



A cor do círculo indica a dificuldade de captura. Verde significa que será fácil. Laranja, dificuldade média. Vermelho quer dizer que ele é forte e difícil de pegar!



Combat Power, ou CP, é um valor atribuído ao Pokémon que determina sua capacidade de combate. O número é mais representativo do que ativo, já que é calculado tendo como base uma série de fatores menores, como o tamanho, peso e os atributos do monstinho. Para elevar seu CP, basta treiná-lo usando Stardust e Candy!

ENCHENDO OS BOLSOS!

Além das criaturinhas, os itens são outro dos grandes atrativos de *Pokémon*, sendo cada um deles único e facilmente reconhecível. Para ajudar na sua jornada, listamos os que você pode encontrar enquanto explora *Pokémon GO!*

Bag Upgrade Como adquirir:

Shop.

Permite que você carregue 50 itens a mais dentro da mochila. É muito útil, já que seu espaço é limitado.



Pokémon Storage Upgrade Como

adquirir: Shop.

Essa melhoria aumenta o armazenamento em 50 Pokémon. Essencial para quem quer pegar todos!



Poké Ball

Como adquirir:

Shop, PokéStop, ao su-

bir de nível.

A famosa bolinha é um dos ícones da franquia e te fornecerá uma taxa de captura básica, sendo exatamente o que você precisa no início da sua jornada.



Great Ball

Requerimentos:

Nível 12 ou superior.

Como adquirir:

PokéStop, ao subir de nível. Versão aprimorada da Poké Ball, ela te dará uma chance maior de capturar o Pokémon que for atingido por ela.



Ultra Ball

Requerimentos:

Nível 20 ou superior.

Como adquirir:

PokéStop, ao subir de nível. Por enquanto, é a versão mais poderosa da Poké Ball existente no jogo. Acertar o alvo com ela garantirá altas chances de captura!



Razz Berry

Requerimentos:

Nível 8 ou superior.

Como adquirir:

PokéStop, ao subir de nível.

Frutinha avermelhada, faz o Pokémon selvagem pegar afeição pelo treinador, aumentando assim suas chances de sucesso.



Potion

Requerimentos:

Nível 5 ou superior.

Como adquirir:

PokéStop, ao subir de nível.

Item de cura mais comum, uma borrifada restaura 20 HP de seu parceiro, desde que não esteja desmaiado.



Super Potion

Requerimentos:

Nível 10 ou superior.

Como adquirir:

PokéStop, ao subir de nível.

Versão melhorada da Potion, permite restaurar 50 HP.



Hyper Potion

Requerimentos:

Nível 15 ou superior.

Como adquirir:

PokéStop, ao subir de nível.

Ainda melhor que a Super Potion, pode curar até 200 HP.



Stardust

Como adquirir:

Recebido ao capturar os Pokémon.

Item necessário para fortalecer seus monstros, use para aumentar seu Combat Power (CP).



Incense

Como adquirir:

Shop, ao subir de nível.

Item que atrairá Pokémon até você durante 30 minutos. Sua eficácia melhora se o treinador estiver em movimento, já que parado fará surgir um monstinho a cada 5 minutos, enquanto andando o intervalo reduz para 1 minuto.



Max Potion

Requerimentos:

Nível 25 ou superior.

Como adquirir: PokéStop, ao subir de nível.

A versão definitiva das poções recupera completamente o HP do alvo.



Lucky Egg

Como adquirir:

Shop, ao subir de nível.

Dobra a experiência adquirida durante 30 minutos.



Revive

Requerimentos:

Nível 5 ou superior.

Como adquirir:

PokéStop, ao subir de nível.

Reanima um Pokémon desmaiado e recupera metade de seu HP total.



Max Revive

Requerimentos:

Nível 30

ou superior.

Como adquirir:

PokéStop, ao subir de nível.

Melhor que o Revive, desperta o monstinho desmaiado e recupera todo seu HP.



Egg

Como adquirir:

PokéStops.

Ovo de Pokémon, com a ajuda de um Egg Incubator é possível chocá-lo.



Egg Incubator

Como adquirir:

Shop, ao subir de nível.

Item que te permitirá chocar ovos. A cada três rachados é necessário conseguir um novo. Você já começa com um gratuitamente, que protege apenas um ovo por vez.



Lure Module

Como adquirir:

Shop, ao subir de nível.

Durante 30 minutos, atrairá Pokémon selvagens para um PokéStop.



Camera

Como adquirir:

No começo do game.

Permite bater fotos dos monstros que encontrar por aí!



OUTRAS FORMAS DE CONSEGUIR POKÉMON

Em *Pokémon GO* é possível conseguir ovos em PokéStops e o conceito continua o mesmo da série principal: quanto mais você andar, mais rápido seu ovo chocará. A medição é feita por quilômetros (Km) percorridos, e os monstros podem eclodir ao caminhar 2, 5 ou até mesmo 10 Km.

Quando conseguir seu primeiro ovo, basta selecioná-lo no menu e colocá-lo em uma incubadora para que a quilo-

metragem comece a contar. Todo mundo começa com uma, mas é possível comprar mais e ter até 9 ovos sendo chocados ao mesmo tempo.

Além de rachar ovos, você pode conseguir novas criaturas ao evoluí-las. Porém, diferente dos jogos clássicos, não basta treinar e ganhar níveis. Você precisa de Candy, um item específico de cada personagem. Quanto mais você captura uma mesma espécie de Pokémon, mais doces dessa espécie você ganha e mais próximo estará de ter a sua tão esperada evolução.

E onde os ovos entram nessa? Você também consegue Candy quando choca um ovo, e a quantidade é muito maior, variando de 1 a 35 unidades. É um incentivo a mais para sair de casa e caminhar!

LOCAIS IMPORTANTES

Na sua busca por novos parceiros você terá que andar (e muito!). Em suas caminhadas você dará de cara com diversos marcos em seu jogo. Eles são

os PokéStops e Ginásios. Cada um tem sua funcionalidade.

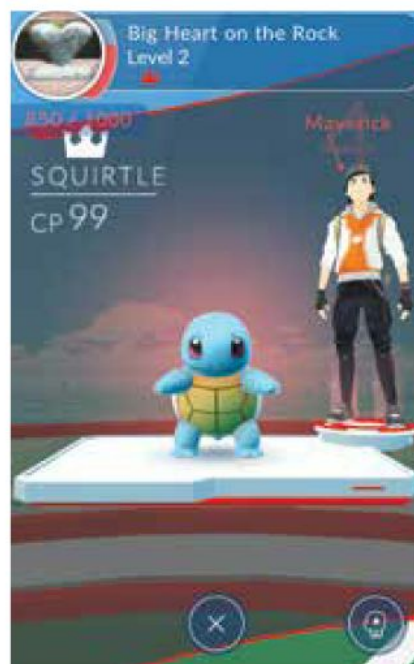
PokéStops

São fixos e geralmente escolhidos por pontos importantes no Google Maps. No mundo real podem ser lojas, parques, estátuas, escolas ou até algo mais banal, como um semáforo ou uma placa. Quando se chega em um PokéStop, você deve deslizá-lo na tela do celular para que ele gire e, de acordo com seu nível, receberá diversos itens e experiência. Para usá-lo novamente, aguarde 5 minutos.

Ginásios

É aqui que as batalhas rolam. Com eles, o sistema de times ganha o propósito de gerar competitividade, pois cada Ginásio adere ao time daquele que o conquistou. Assim, ao ver um de cor prateada, poderá torná-lo propriedade de sua equipe e fazer com que a cor dele se torne amarela (Instinct), azul (Mystic) ou vermelha (Valor). Caso o território for inimigo, pode atacá-lo e enfrentar os Pokémon nele, sendo que





cada um pode ter no máximo 10 guardiões. Se for um do seu time, tente uma batalha de treino para ver se é forte o suficiente para se segurar contra os adversários, ou coloque um de seus parceiros para protegê-lo!

Ter um Pokémon em um Ginásio de seu time também tem suas vantagens. A cada 21 horas, você fatura uma espécie de salário pelos seus servi-

ços. São 10 PokéCoin e 500 Stardust para cada monstrinho que você tiver em um Gym. Por isso, treine seus parceiros e defenda seu território!

Ginásios funcionam com o sistema de Prestige Points, pontos que, quando zerados, liberam a influência do time sobre eles. Confira nas tabelas ao lado como aumentar o Prestige de um Ginásio

e os efeitos que isso acarreta! A única forma além dessa de obter PokéCoin é comprá-las com dinheiro de verdade, por meio de um cartão de crédito. Vendidos em pacotes de 100 moedas (R\$ 3,19), 550 (R\$ 18,99), 1200 (R\$ 37,99), 2500 (R\$ 76,99), 5200 (R\$ 129,99) e 14500 (R\$ 389,99). Os valores podem ser alterados pela desenvolvedora sem aviso prévio.



Gire os PokéStop e ganhe prêmios!





AÇÃO	PRESTIGE POINTS
Colocar um novo Pokémon no Gym	+ 2000 pontos para o Gym do seu time
Derrotar um Pokémon com CP maior que o seu no treinamento	+ 500 pontos para o Gym do seu time
Derrotar um Pokémon no treinamento	+ 100 pontos para o Gym do seu time
Bonificação por derrotar todos os Pokémon no treinamento	+ 50 pontos para o Gym do seu time
Derrotar um Pokémon oponente	- 500 pontos para o Gym adversário
Bonificação por derrotar todos os Pokémon oponentes	- 1500 pontos para o Gym adversário

NÍVEL	NÚMERO DE POKÉMON	PRESTIGE POINTS NECESSÁRIOS
Nível 1	1 Pokémon	O Ginásio começa nesse nível
Nível 2	2 Pokémon	2000 pontos
Nível 3	3 Pokémon	4000 pontos
Nível 4	4 Pokémon	8000 pontos
Nível 5	5 Pokémon	12000 pontos
Nível 6	6 Pokémon	16000 pontos
Nível 7	7 Pokémon	20000 pontos
Nível 8	8 Pokémon	30000 pontos
Nível 9	9 Pokémon	40000 pontos
Nível 10	10 Pokémon	50000 pontos

TEMOS QUE PEGAR TODOS!

FICHAMOS OS ATAQUES E REVELAMOS COMO EVOLUIR SEUS POKÉMON!

BRUNNO MACENO, FELLIPE CAMAROSI E PEDRO BRAGA



Faz tempo que *Pokémon* deixou de ser um grupo de apenas 151 monstros. Há mais de 700 espécies, e isso vai aumentar no final de 2016 com *Pokémon Sun* e *Pokémon Moon*. Entretanto, a Niantic, desenvolvedora que nasceu do Google e produziu o game juntamente com a Pokémon Company e a Nintendo, resolveu pegar leve. Por isso, *Pokémon GO* receberá atualizações aos poucos com as levas mais recentes das criaturas de bolso. Neste primeiro momento, o app conta com a primeira geração. Alguns deles não estão liberados, como os lendários, que terão eventos exclusivos no futuro, mas nada te impede de conhecer minuciosamente cada um dos seus alvos em potencial, não? Aproveite o listão e pinte as Pokébolas daqueles que já pegou!



Bulbasaur

Número: 01

Tipo: Grass/Poison

Evolução: 25 Bulbasaur Candy

Ataques rápidos:

Tackle, Vine Whip

Ataques especiais: Sludge

Bomb, Seed Bomb, Power Whip



Ivysaur

Número: 02

Tipo: Grass/Poison

Evolução: 100 Bulbasaur Candy

Ataques rápidos:

Razor Leaf, Vine Whip

Ataques especiais: Sludge

Bomb, Solar Beam, Power Whip



Venusaur

Número: 03

Tipo: Grass/Poison

Evolução: --

Ataques rápidos:

Razor Leaf, Vine Whip

Ataques especiais: Sludge Bomb, Solar Beam,

Petal Blizzard



Charmander

Número: 04

Tipo: Fire

Evolução: 25 Charmander Candy

Ataques rápidos:

Scratch, Ember

Ataques especiais: Flame Burst,

Flamethrower, Flame Charge



Charmeleon

Número: 05

Tipo: Fire

Evolução:

100 Charmander Candy

Ataques rápidos:

Scratch, Ember

Ataques especiais: Flame Burst,

Flamethrower, Fire Punch



Charizard

Número: 06

Tipo: Fire/Flying

Evolução: --

Ataques rápidos:

Wing Attack, Ember

Ataques especiais: Dragon

Claw, Flamethrower, Fire Blast



Squirtle

Número: 07

Tipo: Water

Evolução: 25 Squirtle Candy

Ataques rápidos:

Tackle, Bubble

Ataques especiais: Aqua Jet,

Aqua Tail, Water Pulse



Wartortle

Número: 08

Tipo: Water

Evolução: 100 Squirtle Candy

Ataques rápidos:

Bite, Water Gun

Ataques especiais: Aqua Jet,

Hydro Pump, Ice Beam



Blastoise

Número: 09

Tipo: Water

Evolução: --

Ataques rápidos:

Bite, Water Gun

Ataques especiais: Ice Beam,

Hydro Pump, Flash Cannon



☺ Caterpie

Número: 10
Tipo: Bug
Evolução: 12 Caterpie Candy
Ataques rápidos:
Tackle, Bug Bite
Ataques especiais: Struggle



☺ Metapod

Número: 11
Tipo: Bug
Evolução: 50 Caterpie Candy
Ataques rápidos:
Tackle, Bug Bite
Ataques especiais: Struggle



☺ Butterfree

Número: 12
Tipo: Bug/Flying
Evolução: --
Ataques rápidos:
Confusion, Bug Bite
Ataques especiais: Psychic,
Bug Buzz, Signal Beam



☺ Weedle

Número: 13
Tipo: Bug/Poison
Evolução: 12 Weedle Candy
Ataques rápidos:
Bug Bite, Poison Sting
Ataques especiais: Struggle



☺ Kakuna

Número: 14
Tipo: Bug/Poison
Evolução: 50 Weedle Candy
Ataques rápidos:
Bug Bite, Poison Sting
Ataques especiais: Struggle



☺ Beedrill

Número: 15
Tipo: Bug/Poison
Evolução: --
Ataques rápidos:
Bug Bite, Poison Jab
Ataques especiais: Aerial Ace,
Sludge Bomb, X-Scissor



☺ Pidgey

Número: 16
Tipo: Normal/Flying
Evolução: 12 Pidgey Candy
Ataques rápidos:
Tackle, Quick Attack
Ataques especiais: Twister,
Aerial Ace, Air Cutter



☺ Pidgeotto

Número: 17
Tipo: Normal/Flying
Evolução: 50 Pidgey Candy
Ataques rápidos:
Wing Attack, Steel Wing
Ataques especiais: Twister,
Aerial Ace, Air Cutter





Pidgeot

Número: 18

Tipo: Normal/Flying

Evolução: --

Ataques rápidos:

Wing Attack, Steel Wing

Ataques especiais: Hurricane,

Aerial Ace, Air Cutter



Rattata

Número: 19

Tipo: Normal

Evolução: 25 Rattata Candy

Ataques rápidos:

Tackle, Quick Attack

Ataques especiais: Dig,

Hyper Fang, Body Slam



Raticate

Número: 20

Tipo: Normal

Evolução: --

Ataques rápidos:

Bite, Quick Attack

Ataques especiais: Dig,

Hyper Fang, Hyper Beam



Spearow

Número: 21

Tipo: Normal/Flying

Evolução: 50 Spearow Candy

Ataques rápidos:

Peck, Quick Attack

Ataques especiais:

Aerial Ace, Twister, Drill Peck



Fearow

Número: 22

Tipo: Normal/Flying

Evolução: --

Ataques rápidos:

Steel Wing, Peck

Ataques especiais:

Aerial Ace, Twister, Drill Run



Ekans

Número: 23

Tipo: Poison

Evolução: 50 Ekans Candy

Ataques rápidos:

Acid, Poison Sting

Ataques especiais: Gunk Shot,

Sludge Bomb, Wrap



Arbok

Número: 24

Tipo: Poison


Evolução: --

Ataques rápidos:

Acid, Bite

Ataques especiais: Gunk Shot,

Sludge Wave, Dark Pulse





⊕ Pikachu

Número: 25
Tipo: Electric
Evolução: 50 Pikachu Candy
Ataques rápidos:
Thunder Shock, Quick Attack
Ataques especiais: Thunder,
Thunderbolt, Discharge,



⊕ Raichu

Número: 26
Tipo: Electric
Evolução: --
Ataques rápidos:
Thunder Shock, Spark
Ataques especiais: Thunder,
Brick Break, Thunder Punch



⊕ Sandshrew

Número: 27
Tipo: Ground
Evolução: 50 Sandshrew Candy
Ataques rápidos:
Scratch, Mud Shot
Ataques especiais: Dig,
Rock Slide, Rock Tomb



⊕ Sandslash

Número: 28
Tipo: Ground
Evolução: --
Ataques rápidos:
Metal Claw, Mud Shot
Ataques especiais: Earthquake,
Bulldoze, Rock Tomb



⊕ Nidoran ♀

Número: 29
Tipo: Poison
Evolução: 25 Nidoran ♀ Candy
Ataques rápidos:
Poison Sting, Bite
Ataques especiais: Poison Fang,
Sludge Bomb, Body Slam



⊕ Nidorina

Número: 30
Tipo: Poison
Evolução: 100 Nidoran ♀ Candy
Ataques rápidos:
Poison Sting, Bite
Ataques especiais: Poison Fang,
Sludge Bomb, Dig



⊕ Nidoqueen

Número: 31
Tipo: Poison/Ground
Evolução: --
Ataques rápidos:
Poison Jab, Bite
Ataques especiais: Stone Edge,
Sludge Wave, Earthquake



⊕ Nidoran ♂

Número: 32
Tipo: Poison
Evolução: 25 Nidoran ♂ Candy
Ataques rápidos:
Poison Sting, Peck
Ataques especiais: Horn Attack,
Sludge Bomb, Body Slam





Nidorino

Número: 33

Tipo: Poison

Evolução: 100 Nidoran♂ Candy

Ataques rápidos:

Poison Jab, Poison Sting

Ataques especiais: Horn Attack, Sludge Bomb, Dig



Nidoking

Número: 34

Tipo: Poison/Ground

Evolução: --

Ataques rápidos:

Poison Jab, Fury Cutter

Ataques especiais: Megahorn, Earthquake, Sludge Wave



Cleairy

Número: 35

Tipo: Fairy

Evolução: 50 Cleairy Candy

Ataques rápidos:

Zen Headbutt, Pound

Ataques especiais: Body Slam, Disarming Voice, Moonblast



Clefable

Número: 36

Tipo: Fairy

Evolução: --

Ataques rápidos:

Zen Headbutt, Pound

Ataques especiais: Psychic, Dazzling Gleam, Moonblast



Vulpix

Número: 37

Tipo: Fire

Evolução: 50 Vulpix Candy

Ataques rápidos:

Quick Attack, Ember

Ataques especiais: Body Slam, Flame Charge, Flamethrower



Ninetales

Número: 38

Tipo: Fire

Evolução: --

Ataques rápidos:

Feint Attack, Ember

Ataques especiais: Heat Wave, Fire Blast, Flamethrower



Jigglypuff

Número: 39

Tipo: Normal/Fairy

Evolução: 50 Jigglypuff Candy

Ataques rápidos:

Feint Attack, Pound

Ataques especiais: Disarming Voice, Body Slam, Play Rough





☺ Wigglytuff

Número: 40

Tipo: Normal/Fairy

Evolução: --

Ataques rápidos:

Feint Attack, Pound

Ataques especiais: Dazzling

Gleam, Hyper Beam, Play Rough



☺ Zubat

Número: 41

Tipo: Poison/Flying

Evolução: 50 Zubat Candy

Ataques rápidos:

Bite, Quick Attack

Ataques especiais: Sludge

Bomb, Poison Fang, Air Cutter



☺ Golbat

Número: 42

Tipo: Poison/Flying

Evolução: --

Ataques rápidos:

Bite, Wing Attack

Ataques especiais: Ominous

Wind, Poison Fang, Air Cutter



☺ Oddish

Número: 43

Tipo: Grass/Poison

Evolução: 25 Oddish Candy

Ataques rápidos:

Razor Leaf, Acid

Ataques especiais: Moonblast,

Seed Bomb, Sludge Bomb



☺ Gloom

Número: 44

Tipo: Grass/Poison

Evolução: 100 Oddish Candy

Ataques rápidos:

Razor Leaf, Acid

Ataques especiais: Moonblast,

Petal Blizzard, Sludge Bomb



☺ Vileplume

Número: 45

Tipo: Grass/Poison

Evolução: --

Ataques rápidos:

Razor Leaf, Acid

Ataques especiais: Moonblast,

Petal Blizzard, Solar Beam



☺ Paras

Número: 46

Tipo: Bug/Grass

Evolução: 50 Paras Candy

Ataques rápidos:

Bug Bite, Scratch

Ataques especiais: Seed Bomb,

X-Scissor, Cross Poison



☺ Parasect

Número: 47

Tipo: Bug/Grass


Evolução: --

Ataques rápidos:

Bug Bite, Fury Cutter

Ataques especiais: Solar Beam,

X-Scissor, Cross Poison





☞ Venonat

Número: 48

Tipo: Bug/Poison

Evolução: 50 Venonat Candy

Ataques rápidos:

Bug Bite, Confusion

Ataques especiais: Signal

Beam, Poison Fang, Psybeam



☞ Venomoth

Número: 49

Tipo: Bug/Poison

Evolução: --

Ataques rápidos:

Bug Bite, Confusion

Ataques especiais:

Bug Buzz, Poison Fang, Psychic



☞ Diglett

Número: 50

Tipo: Ground

Evolução: 50 Diglett Candy

Ataques rápidos:

Scratch, Mud Shot

Ataques especiais:

Rock Tomb, Dig, Mud Bomb



☞ Dugtrio

Número: 51

Tipo: Ground

Evolução: --

Ataques rápidos:

Sucker Punch, Mud Shot

Ataques especiais: Stone Edge,

Earthquake, Mud Bomb



☞ Meowth

Número: 52

Tipo: Normal

Evolução: 50 Meowth Candy

Ataques rápidos:

Scratch, Bite

Ataques especiais: Dark Pulse,

Night Slash, Body Slam



☞ Persian

Número: 53

Tipo: Normal

Evolução: --

Ataques rápidos:

Scratch, Feint Attack

Ataques especiais: Play Rough,

Night Slash, Power Gem



☞ Psyduck

Número: 54

Tipo: Water

Evolução: 50 Psyduck Candy

Ataques rápidos:

Zen Headbutt, Water Gun

Ataques especiais:

Aqua Tail, Cross Chop, Psybeam





☉ Golduck

Número: 55

Tipo: Water

Evolução: --

Ataques rápidos:

Confusion, Water Gun

Ataques especiais:

Hydro Pump, Ice Beam, Psychic



☉ Mankey

Número: 56

Tipo: Fighting

Evolução: 50 Mankey Candy

Ataques rápidos:

Karate Chop, Scratch

Ataques especiais: Brick Break,

Cross Chop, Low Sweep



☉ Primeape

Número: 57

Tipo: Fighting

Evolução: --

Ataques rápidos:

Karate Chop, Low Kick

Ataques especiais: Night Slash,

Cross Chop, Low Sweep



☉ Growlithe

Número: 58

Tipo: Fire

Evolução: 50 Growlithe Candy

Ataques rápidos:

Ember, Bite

Ataques especiais: Body Slam

Flame Wheel, Flamethrower



☉ Arcanine

Número: 59

Tipo: Fire

Evolução: --

Ataques rápidos:

Fire Fang, Bite

Ataques especiais: Fire Blast,

Bulldoze, Flamethrower



☉ Poliwag

Número: 60

Tipo: Water

Evolução: 25 Poliwag Candy

Ataques rápidos:

Bubble, Mud Shot

Ataques especiais: Body Slam,

Bubble Beam, Mud Bomb



☉ Poliwhirl

Número: 61

Tipo: Water

Evolução: 100 Poliwag Candy

Ataques rápidos:

Bubble, Mud Shot

Ataques especiais:

Scald, Bubble Beam, Mud Bomb



☉ Poliwrath

Número: 62

Tipo: Water/Fighting


Evolução: --

Ataques rápidos:

Bubble, Mud Shot

Ataques especiais: Ice Punch,

Hydro Pump, Submission





☞ Abra

Número: 63
Tipo: Psychic
Evolução: 25 Abra Candy
Ataques rápidos:
Zen Headbutt
Ataques especiais: Psyshock,
Shadow Ball, Signal Beam



☞ Kadabra

Número: 64
Tipo: Psychic
Evolução: 100 Abra Candy
Ataques rápidos:
Confusion, Psycho, Cut
Ataques especiais: Psybeam,
Shadow Ball, Dazzling Gleam



☞ Alakazam

Número: 65
Tipo: Psychic
Evolução: --
Ataques rápidos:
Confusion, Psycho Cut
Ataques especiais: Psychic,
Shadow Ball, Dazzling Gleam,



☞ Machop

Número: 66
Tipo: Fighting
Evolução: 25 Machop Candy
Ataques rápidos:
Low Kick, Karate Chop
Ataques especiais: Brick Break,
Cross Chop, Low Sweep



☞ Machoke

Número: 67
Tipo: Fighting
Evolução: 100 Machop Candy
Ataques rápidos:
Low Kick, Karate Chop
Ataques especiais: Brick Break,
Cross Chop, Submission



☞ Machop

Número: 68
Tipo: Fighting
Evolução: --
Ataques rápidos:
Bullet Punch, Karate Chop
Ataques especiais: Stone Edge,
Cross Chop, Submission



☞ Bellsprout

Número: 69
Tipo: Grass/Poison
Evolução: 25 Bellsprout Candy
Ataques rápidos:
Acid, Vine Whip
Ataques especiais:
Sludge Bomb, Power Whip, Wrap





☞ Weepinbell

Número: 70
Tipo: Grass/Poison
Evolução: 100 Bellsprout Candy
Ataques rápidos:
Acid, Razor Leaf
Ataques especiais: Sludge Bomb, Power Whip, Seed Bomb



☞ Victreebel

Número: 71
Tipo: Grass/Poison
Evolução: --
Ataques rápidos:
Acid, Razor Leaf
Ataques especiais: Sludge Bomb, Leaf Blade, Solar Beam



☞ Tentacool

Número: 72
Tipo: Water/Poison
Evolução: 50 Tentacool Candy
Ataques rápidos:
Bubble, Poison Sting
Ataques especiais: Bubble Beam, Water Pulse, Wrap



☞ Tentacruel

Número: 73
Tipo: Water/Poison
Evolução: --
Ataques rápidos:
Acid, Poison Jab
Ataques especiais: Blizzard, Hydro Pump, Sludge Wave



☞ Geodude

Número: 74
Tipo: Rock/Ground
Evolução: 25 Geodude Candy
Ataques rápidos:
Rock Throw, Tackle
Ataques especiais:
Rock Slide, Dig, Rock Tomb



☞ Graveler

Número: 75
Tipo: Rock/Ground
Evolução: 100 Geodude Candy
Ataques rápidos:
Rock Throw, Mud Shot
Ataques especiais:
Rock Slide, Dig, Stone Edge



☞ Golem

Número: 76
Tipo: Rock/Ground
Evolução: --
Ataques rápidos:
Rock Throw, Mud Shot
Ataques especiais: Ancient Power, Earthquake, Stone Edge



☞ Ponyta

Número: 77
Tipo: Fire
Evolução: 50 Ponyta Candies
Ataques rápidos:
Tackle, Ember
Ataques especiais: Fire Blast, Flame Wheel, Flame Charge





☺ Rapidash

Número: 78

Tipo: Fire

Evolução: --

Ataques rápidos:

Low Kick, Ember

Ataques especiais:

Heat Wave, Fire Blast, Drill Run



☺ Slowpoke

Número: 79

Tipo: Water/Psychic

Evolução: 50 Slowpoke Candies

Ataques rápidos:

Water Gun, Confusion

Ataques especiais: Psychic,

Water Pulse, Psyshock



☺ Slowbro

Número: 80

Tipo: Water/Psychic

Evolução: --

Ataques rápidos:

Water Gun, Confusion

Ataques especiais:

Psychic, Water Pulse, Ice Beam



☺ Magnemite

Número: 81

Tipo: Electric/Steel

Evolução: 50 Magnemite Candy

Ataques rápidos:

Spark, Thunder Shock

Ataques especiais: Discharge,

Magnet Bomb, Thunderbolt



☺ Magneton

Número: 82

Tipo: Electric/Steel

Evolução: --

Ataques rápidos:

Spark, Thunder Shock

Ataques especiais: Magnet

Bomb, Discharge, Flash Cannon



☺ Farfetch'd

Número: 83

Tipo: Normal/Flying

Evolução: --

Ataques rápidos:

Fury Cutter, Cut

Ataques especiais: Air Cutter,

Aerial Ace, Leaf Blade



☺ Doduo

Número: 84

Tipo: Normal/Flying

Evolução: 50 Doduo Candies

Ataques rápidos: Peck, Quick

Attack

Ataques especiais: Swift, Aerial

Ace, Drill Peck



Disponível apenas na Ásia



☉ Dodrio

Número: 85

Tipo: Normal/Flying

Evolução: --

Ataques rápidos: Steel Wing, Feint Attack

Ataques especiais: Air Cutter, Aerial Ace, Drill Peck



☉ Seel

Número: 86

Tipo: Water

Evolução: 50 Seel Candy

Ataques rápidos: Water Gun, Ice Shard

Ataques especiais: Aqua Jet, Icy Wind, Aqua Tail



☉ Dewgong

Número: 87

Tipo: Water/Ice

Evolução: --

Ataques rápidos: Frost Breath, Ice Shard

Ataques especiais: Aqua Jet, Icy Wind, Blizzard



☉ Grimer

Número: 88

Tipo: Poison

Evolução: 50 Grimer Candy

Ataques rápidos: Mud-Slap, Acid

Ataques especiais: Sludge, Mud Bomb, Sludge Bomb



☉ Muk

Número: 89

Tipo: Poison

Evolução: --

Ataques rápidos: Poison Jab, Acid

Ataques especiais: Sludge Wave, Gunk Shot, Dark Pulse



☉ Shellder

Número: 90

Tipo: Water

Evolução: 50 Shellder Candy

Ataques rápidos: Ice Shard, Tackle

Ataques especiais: Icy Wind, Water Pulse, Bubble Beam



☉ Cloyster

Número: 91

Tipo: Water/Ice

Evolução: --

Ataques rápidos: Ice Shard, Frost Breath

Ataques especiais: Icy Wind, Blizzard, Hydro Pump



☉ Gastly

Número: 92

Tipo: Ghost/Poison

Evolução: 25 Gastly Candy

Ataques rápidos: Lick, Sucker Punch

Ataques especiais: Dark Pulse, Sludge Bomb, Ominous Wind





☉ Haunter

Número: 93

Tipo: Ghost/Poison

Evolução: 100 Gastly Candy

Ataques rápidos: Lick, Shadow Claw

Ataques especiais: Dark Pulse, Sludge Bomb, Shadow Ball



☉ Gengar

Número: 94

Tipo: Ghost/Poison

Evolução: --

Ataques rápidos: Sucker Punch, Shadow Claw

Ataques especiais: Dark Pulse, Sludge Wave, Shadow Ball



☉ Onix

Número: 95

Tipo: Rock/Ground

Evolução: --

Ataques rápidos: Rock Throw, Tackle

Ataques especiais: Rock Slide, Stone Edge, Iron Head



☉ Drowzee

Número: 96

Tipo: Psychic

Evolução: 50 Drowzee Candy

Ataques rápidos: Pound, Confusion

Ataques especiais: Psychic, Psyshock, Psybeam



☉ Hypno

Número: 97

Tipo: Psychic

Evolução: --

Ataques rápidos: Zen Headbutt, Confusion

Ataques especiais: Psychic, Psyshock, Shadow Ball



☉ Krabby

Número: 98

Tipo: Water

Evolução: 50 Krabby Candy

Ataques rápidos: Bubble, Mud Shot

Ataques especiais: Vice Grip, Water Pulse, Bubble Beam



☉ Kingler

Número: 99

Tipo: Water

Evolução: --

Ataques rápidos: Metal Claw, Mud Shot

Ataques especiais: Vice Grip, Water Pulse, X-Scissor





Voltorb

Número: 100

Tipo: Electric

Evolução: 50 Voltorb Candy

Ataques rápidos: Tackle, Spark

Ataques especiais: Thunderbolt, Discharge, Signal Beam



Electrode

Número: 101

Tipo: Electric

Evolução: --

Ataques rápidos: Tackle, Spark

Ataques especiais: Thunderbolt, Discharge, Hyper Beam



Exeggcute

Número: 102

Tipo: Grass/Psychic

Evolução: 50 Exeggcute Candy

Ataques rápidos: Confusion

Ataques especiais: Psychic, Seed Bomb, Ancient Power



Exeggutor

Número: 103

Tipo: Grass/Psychic

Evolução: --

Ataques rápidos: Confusion, Zen Headbutt

Ataques especiais: Psychic, Seed Bomb, Solar Beam



Cubone

Número: 104

Tipo: Ground

Evolução: 50 Cubone Candy

Ataques rápidos: Rock Smash, Mud-Slap

Ataques especiais: Bone Club, Dig, Bulldoze



Marowak

Número: 105

Tipo: Ground

Evolução: --

Ataques rápidos: Rock Smash, Mud-Slap

Ataques especiais: Bone Club, Dig, Earthquake



Hitmonlee

Número: 106

Tipo: Fighting

Evolução: --

Ataques rápidos: Low Kick, Rock Smash

Ataques especiais: Low Sweep, Stone Edge, Stomp



Hitmonchan

Número: 107

Tipo: Fighting

Evolução: --

Ataques rápidos: Bullet Punch, Rock Smash

Ataques especiais: Fire Punch, Thunder Punch, Ice Punch, Brick Break





Lickitung

Número: 108

Tipo: Normal

Evolução: --

Ataques rápidos: Lick, Zen Headbutt

Ataques especiais: Power Whip, Stomp, Hyper Beam



Koffing

Número: 109

Tipo: Poison

Evolução: 50 Koffing Candy

Ataques rápidos: Tackle, Acid

Ataques especiais: Sludge, Sludge Bomb, Dark Pulse



Weezing

Número: 110

Tipo: Poison

Evolução: --

Ataques rápidos: Tackle, Acid

Ataques especiais: Shadow Ball, Sludge Bomb, Dark Pulse



Rhyhorn

Número: 111

Tipo: Ground/Rock

Evolução: 50 Rhyhorn Candy

Ataques rápidos: Rock Smash, Mud-Slap

Ataques especiais: Bulldoze, Stomp, Horn Attack



Rhydon

Número: 112

Tipo: Ground/Rock

Evolução: --

Ataques rápidos: Rock Smash, Mud-Slap

Ataques especiais: Earthquake, Stone Edge, Megahorn



Chansey

Número: 113

Tipo: Normal

Evolução: --

Ataques rápidos: Pound, Zen Headbutt

Ataques especiais: Dazzling Gleam, Psychic, Psybeam



Tangela

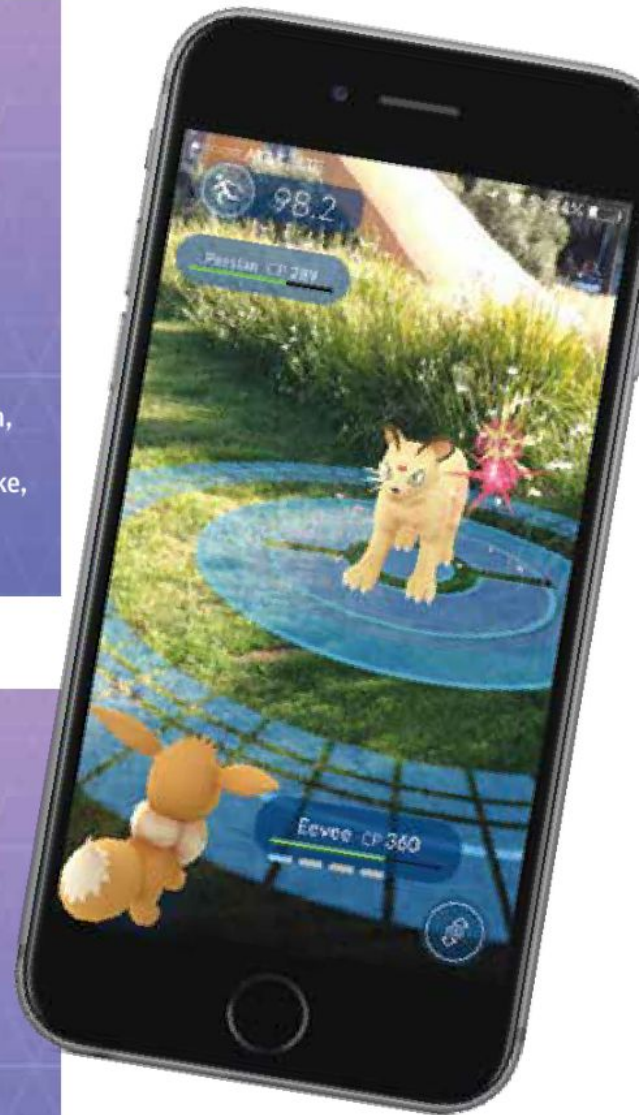
Número: 114

Tipo: Grass

Evolução: --

Ataques rápidos: Vine Whip

Ataques especiais: Sludge Bomb, Solar Beam, Power Whip





☺ Kangaskhan

Número: 115

Tipo: Normal

Evolução: --

Ataques rápidos:

Low Kick, Mud-Slap

Ataques especiais:

Earthquake, Brick Break, Stomp

Disponível apenas na Austrália



☺ Horsea

Número: 116

Tipo: Water

Evolução: 50 Horsea Candy

Ataques rápidos:

Water Gun, Bubble

Ataques especiais:

Bubble Beam, Dragon Pulse, Flash Cannon



☺ Seadra

Número: 117

Tipo: Water

Evolução: --

Ataques rápidos:

Water Gun, Dragon Breath

Ataques especiais:

Hydro Pump, Dragon Pulse, Blizzard



☺ Goldeen

Número: 118

Tipo: Water

Evolução: 50 Goldeen Candy

Ataques rápidos:

Peck, Mud Shot

Ataques especiais:

Aqua Tail, Water Pulse, Horn Attack



☺ Seaking

Número: 119

Tipo: Water

Evolução: --

Ataques rápidos:

Peck, Poison Jab

Ataques especiais:

Drill Run, Megahorn, Icy Wind



☺ Staryu

Número: 120

Tipo: Water

Evolução: 50 Staryu Candy

Ataques rápidos:

Water Gun, Quick Attack

Ataques especiais:

Bubble Beam, Power Gem, Swift



☺ Starmie

Número: 121

Tipo: Water/Psychic

Evolução: --

Ataques rápidos:

Water Gun, Quick Attack

Ataques especiais:

Hydro Pump, Power Gem, Psybeam



☺ Mr. Mime

Número: 122

Tipo: Psychic/Fairy

Evolução: --

Ataques rápidos:

Confusion, Zen Headbutt

Ataques especiais:

Shadow Ball, Psybeam, Psychic

Disponível apenas na Europa





☉ Scyther

Número: 123

Tipo: Bug/Flying

Evolução: --

Ataques rápidos:

Steel Wing, Fury Cutter

Ataques especiais: Night Slash,
Bug Buzz, X-Scissor



☉ Jynx

Número: 124

Tipo: Ice/Psychic

Evolução: --

Ataques rápidos:

Pound, Frost Breath

Ataques especiais: Psyshock,
Ice Punch, Draining Kiss



☉ Electabuzz

Número: 125

Tipo: Electric

Evolução: --

Ataques rápidos:

Low Kick, Thunder Shock

Ataques especiais: Thunder,
Thunder Punch, Thunderbolt



☉ Magmar

Número: 126

Tipo: Fire

Evolução: --

Ataques rápidos:

Karate Chop, Ember

Ataques especiais: Fire Blast,
Fire Punch, Flamethrower



☉ Pinsir

Número: 127

Tipo: Bug

Evolução: --

Ataques rápidos:

Fury Cutter, Rock Smash

Ataques especiais:
Submission, Vice Grip, X-Scissor



☉ Tauros

Número: 128

Tipo: Normal

Evolução: --

Ataques rápidos:

Tackle, Zen Headbutt

Ataques especiais: Earthquake,
Iron Head, Horn Attack



☉ Magikarp

Número: 129

Tipo: Water

Evolução:

400 Magikarp Candy

Ataques rápidos: Splash

Ataques especiais: Struggle



**Disponível apenas
na América do Norte**



☉ Gyarados

Número: 130

Tipo: Water/Flying

Evolução: --

Ataques rápidos:

Bite, Dragon Breath

Ataques especiais: Twister,
Hydro Pump, Dragon Pulse



☉ Lapras

Número: 131

Tipo: Water/Ice

Evolução: --

Ataques rápidos:

Frost Breath, Ice Shard

Ataques especiais: Ice Beam,
Dragon Pulse, Blizzard



☉ Ditto

Número: 132

Tipo: Normal

Evolução: --

Ataques rápidos: Pound

Ataques especiais: Struggle

Ainda não liberado no jogo



☉ Eevee

Número: 133

Tipo: Normal

Evolução: 25 Eevee Candy

Ataques rápidos:

Tackle, Quick Attack

Ataques especiais:
Body Slam, Dig, Swift

EVOLUÇÕES DE EEEVE

Apesar de evoluir aleatoriamente, é possível manipular a forma final de seu Eevee ao renomeá-lo para Rainer, Pyro ou Sparky. Os três nomes farão com que ele se transforme em Vaporeon, Flareon ou Jolteon, respectivamente!



☉ Vaporeon

Número: 134

Tipo: Water

Evolução: --

Ataques rápidos:

Water Gun

Ataques especiais: Aqua Tail,
Water Pulse, Hydro Pump



☉ Jolteon

Número: 135

Tipo: Electric

Evolução: --

Ataques rápidos:

Thunder Shock

Ataques especiais: Thunder,
Thunderbolt, Discharge



☉ Flareon

Número: 136

Tipo: Fire

Evolução: --

Ataques rápidos: Ember

Ataques especiais:
Heat Wave, Fire Blast,
Flamethrower





☉ Porygon

Número: 137

Tipo: Normal

Evolução: --

Ataques rápidos:

Tackle, Quick Attack

Ataques especiais: Discharge, Psybeam, Signal Beam



☉ Omanyte

Número: 138

Tipo: Rock/Water

Evolução: 50 Omanyte Candy

Ataques rápidos:

Water Gun, Mud Shot

Ataques especiais: Rock Tomb, Brine, Ancient Power



☉ Omastar

Número: 139

Tipo: Rock/Water

Evolução: --

Ataques rápidos:

Water Gun, Rock Throw

Ataques especiais: Rock Slide, Hydro Pump, Ancient Power



☉ Kabuto

Número: 140

Tipo: Rock/Water

Evolução: 50 Kabuto Candy

Ataques rápidos:

Scratch, Mud Shot

Ataques especiais: Rock Tomb, Aqua Jet, Ancient Power



☉ Kabutops

Número: 141

Tipo: Rock/Water

Evolução: --

Ataques rápidos:

Fury Cutter, Mud Shot

Ataques especiais: Stone Edge, Water Pulse, Ancient Power



☉ Aerodactyl

Número: 142

Tipo: Rock/Flying

Evolução: --

Ataques rápidos:

Bite, Steel Wing

Ataques especiais: Iron Head, Hyper Beam, Ancient Power



☉ Snorlax

Número: 143

Tipo: Normal

Evolução: --

Ataques rápidos:

Lick, Zen Headbutt

Ataques especiais: Hyper Beam, Earthquake, Body Slam





Articuno

Número: 144
 Tipo: Ice/Flying
 Evolução: --
 Ataques rápidos: Frost Breath
 Ataques especiais: Ice Beam, Icy Wind, Blizzard

Ainda não liberado no jogo



Zapdos

Número: 145
 Tipo: Electric/Flying
 Evolução: --
 Ataques rápidos: Thunder Shock
 Ataques especiais: Thunder, Discharge, Thunderbolt

Ainda não liberado no jogo



Moltres

Número: 146
 Tipo: Fire/Flying
 Evolução: --
 Ataques rápidos: Ember
 Ataques especiais: Fire Blast, Heat Wave, Flamethrower

Ainda não liberado no jogo



Dratini

Número: 147
 Tipo: Dragon
 Evolução: 25 Dratini Candy
 Ataques rápidos: Dragon Breath
 Ataques especiais: Wrap, Aqua Tail, Twister



Dragonair

Número: 148
 Tipo: Dragon
 Evolução: 100 Dratini Candy
 Ataques rápidos: Dragon Breath
 Ataques especiais: Wrap, Aqua Tail, Dragon Pulse



Dragonite

Número: 149
 Tipo: Dragon/Flying
 Evolução: --
 Ataques rápidos: Dragon Breath, Steel Wing
 Ataques especiais: Hyper Beam, Dragon Claw, Dragon Pulse



Mewtwo

Número: 150
 Tipo: Psychic
 Evolução: --
 Ataques rápidos: Confusion, Psycho Cut
 Ataques especiais: Psychic, Shadow Ball, Hyper Beam

Ainda não liberado no jogo



Mew

Número: 151
 Tipo: Psychic
 Evolução: --
 Ataques rápidos: Pound
 Ataques especiais: Hurricane, Earthquake, Psychic, Moonblast, Dragon Pulse, Thunder, Fire Blast, Solar Beam, Hyper Beam

Ainda não liberado no jogo



OLHE PARA FRENTE!

POKÉMON GO PLUS É O MELHOR AMIGO DOS TREINADORES DESATENTOS!

FELLIPE CAMAROSSI



A franquia sempre combina com acessórios. Seja no mundo virtual, como o Pokétech e o Mega Bracelet, ou no real, como o Pokéwalker, os monstros de bolso andam lado a lado com os periféricos que ajudam o treinador em sua rotina. É claro que não seria diferente com *Pokémon GO*, especialmente quando o foco é a socialização. Vai ficar difícil ver o mundo à sua volta, caso seus olhos estejam presos na tela do celular, não?

Foi por isso que a Nintendo desenvolveu o Pokémon GO Plus, que pode ser usado como broche, pingente, colar ou pulseira, que se conecta diretamente com o aplicativo. Após sincronizá-lo com o celular via Bluetooth, basta deixar o jogo rodando para que o dispositivo te notifique quando houver algum monstro por perto! Indo além, se o botão começar a piscar, pressione-o para que dispare uma Pokébola. Isso já reduz o azar de errar o alvo!

Apesar de ser o parceiro ideal para o jogador, teremos de esperar um pouco para poder comprar o periférico. Seu lançamento na América do Norte está previsto para setembro, com preço estimado de 35 dólares. Ainda assim, é algo que todo treinador sério deve ficar atento. Mesmo que não pretenda ser aficionado, fica a dica: não se prenda ao universo de *GO*, afinal, a grande beleza é explorar o planeta, mas então de uma nova lente.



A cada situação, o GO Plus emitirá uma cor diferente!



Os próximos meses serão incríveis!

É Pôster, é Collection, é Pocket Guide, é MasterPiece, é Especial

Nintendo World



198 - Mario & Sonic Rio 2016 (junho de 2016)



199 - Zelda: Breath of the Wild (julho de 2016)



200 - Aniversário da NW (setembro de 2016)



201 - Pokémon Sun e Moon (novembro de 2016)

Nintendo Pôster



3 - Capcom, Sega e mais! (agosto de 2016)

Nintendo MasterPiece




1 - Super Mario Bros. 3 (setembro de 2016)

Nintendo Pocket Guide



3 - Twilight Princess (julho de 2016)




4 - Splatoon (agosto de 2016)

Desde 1998, a Nintendo World traz o melhor do universo da Big N para você. E, graças ao seu apoio nesse tempo todo, nossa família não para de crescer. A Collection mostra a origem e a evolução das suas séries preferidas. A Pôster tem imagens bacanudas para decorar seu quarto. A Pocket Guide revela os segredos das aventuras mais sensacionais. Agora surge a MasterPiece, que vai explorar cada cantinho dos principais clássicos, começando por Super Mario Bros. 3. E também vem aí uma enciclopédia que reunirá as franquias e os jogos históricos da Big N em um único lugar.


AS CAPAS SÃO MERAMENTE ILUSTRATIVAS E AS DATAS DE PUBLICAÇÃO PODEM SOFRER ALTERAÇÕES SEM AVISO PRÉVIO.

É Nintendo World!

Nintendo Especial




15 - Pokémon Lendários
(junho de 2016)



16 - Calendário 2017
(novembro de 2016)

Nintendo Enciclopédia



Enciclopédia Nintendo
(dezembro de 2016)




Nintendo Collection



11 - Portáteis da Nintendo
(agosto de 2016)




12 - Sonic & Mega Man
(outubro de 2016)



13 - Os Mestres da Big N
(dezembro de 2016)





*pika ♡ ♡
pika!*

TAMBOUR® NINTENDOWORLD.COM.BR

CASE
TUTUOKAZA



7

898616

811966

Nintendo World:
Polémica GO R\$ 9,90