

# MICROHOBBY

REVISTA INDEPENDIENTE PARA USUARIOS DE ORDENADORES SINCLAIR

SEMANAL

AÑO II- N.º 27

95 PTAS.

HOP EDITA HOBBY PRESS, S.A.

Canarias 105 ptas.

**NOVEDADES**

## LLEGA EL "QL" ESPAÑOL

**SOFTWARE**

## LA AVENTURA ESTA SERVIDA

**PROGRAMAS**

## STONE GRAND PRIX ADIVINALO


**INICIACION**

## LOS NUMEROS ENTEROS EN EL SPECTRUM







# Rocky



Simulación tridimensional de un combate de boxeo. Lucha contra CIMBEL-LIN, TED MATARE, JANSEN SINO y FIGHTER BULL para alzarte con el título mundial.

SPECTRUM PLUS y 48K. 1800 pts.



Servimos a tiendas y almacenes telf. (91) 447 34 10 Telex 22542 JAGA E

Pedidos contrareembolso (Sin G/E y adhesivos regalo) a:

“MANSION” DINAMIC: C/Tilos, 2,21 MONTEPRINCIPE, BOADILLA DEL MONTE, MADRID TLF. (91) 715 00 67



**Director Editorial**  
José I. Gómez-Centurión

**Director Ejecutivo**  
Domingo Gómez

**Subdirector**  
Gabriel Nieto

**Redactor Jefe**  
Africa Pérez Tolosa

**Diseño**

Jesús Iniesta

**Maqueta**

Rosa María Capitel

**Redacción**

José María Díaz,

Miguel Ángel Hijosa,

Fco. Javier Martín

**Colaboradores**

Jesús Alonso, Lorenzo Cebeira,

Primitivo de Francisco,

Rafael Prades, Miguel Sepúlveda

**Fotografía**

Javier Martínez, Carlos Candel

**Portada**

José María Ponce

**Dibujos**

Manuel Berrocal, J.R. Ballesteros,

A. Perera, F.L. Frontán, J. Septien,

Pejo, J.M. López Moreno

**Edita**

HOBBY PRESS, S.A.

**Presidente**

María Andrino

**Consejero Delegado**

José I. Gómez-Centurión

**Administrador General**

Ernesto Marco

**Jefe de Publicidad**

Marisa Esteban

**Secretaria de Publicidad**

Concha Gutiérrez

**Publicidad Barcelona**

Isidro Iglesias

Tel.: (93) 307 11 13

**Secretaria de Dirección**

Marisa Cogorro

**Suscripciones**

M.<sup>a</sup> Rosa González

M.<sup>a</sup> del Mar Calzada

**Redacción, Administración**

**y Publicidad**

La Granja, n.º 8

Polígono Industrial de Alcobendas

Tel.: 654 32 11

**Dto. Circulación**

Carlos Peropadre

**Distribución**

Coedis, S.A. Valencia, 245

Barcelona

**Imprime**

Rotedic, S.A.

Carretera de Irún, Km. 12,450

Tel.: 734 15 00

**Fotocomposición**

Espacio y Punto, S.A.

Paseo de la Castellana, 268

**Fotomecánica**

Lasercolor

Alejandro Villegas, 31

**Depósito Legal:**

M-36.598-1984

Representante para Argentina,

Chile, Uruguay y Paraguay, Cia.

Americana de Ediciones, S.R.L.

Sud América, 1.532. Tel.: 21 24 64.

1209 BUENOS AIRES (Argentina).

MICROHOBBY no se hace necesariamente solidaria de las opiniones vertidas por sus colaboradores en los artículos firmados. Reservados todos los derechos.

Solicitado control

OJD

# MICROHOBBY

## ESTA SEMANA

AÑO II. N.º 27. 7 al 13 de mayo de 1985  
95 ptas. (Sobretasa Canarias 10 ptas.)

- 4 MICROPANORAMA.**
- 7 TRUCOS.** Simulación de la sentencia PRINT USING. Para colorear la pantalla. Amplificador de sonido. Scroll de pantalla.
- 8 PROGRAMAS MICROHOBBY.** Grand Prix. Adivinolo.
- 14 SOFTWARE** La aventura está servida. Un amplio repaso a las videoaventuras en el Spectrum.
- 19 BASIC.**
- 24 NUEVO.**
- 28 PROGRAMAS DE LECTORES.** Stone. Ultratumba. Ratonera.
- 32 NOVEDADES** Llega el QL español.
- 34 INICIACION.** Los números enteros en el Spectrum.
- 36 CONSULTORIO.**
- 38 OCASION.**

## PREMIADOS HOBBY-SUERTE

### ESTA SEMANA

JUAN JOSE CANTERO GOMEZ. S. Bruno, 13, 5.º B (BURGOS).

Cinta de programas (5.º Cat.)

HUGO CERRADO BUENO. 4 Esquinas, 5. Molina de Aragón (GUADALAJARA).

Suscripción a Microhobby Semanal por un año (4.º Cat.)

ALFONSO MUÑOZ CERDEÑO. Paredes de Navas, 35, 2.º B (MADRID).

Cinta de programas (5.º Cat.)

CARLOS CANO PEREZ. Virgen de Nuria, 6. Canet de Mar (BARCELONA).

Cinta de programas (5.º Cat.)

BEGOÑA ALAMO AJA. Virgen del Portillo, 4, Bj. (MADRID).

Suscripción a Microhobby Semanal por un año (4.º Cat.)

JAVIER ALONSO LOPEZ. Antonio Calvo, 1.º (MADRID).

Cinta de programas (5.º Cat.)

ANTONIO PRADO MORENO. Villegas y Marmorejo, 3, 3.º A (SEVILLA).

Suscripción a Microhobby Semanal por un año (4.º Cat.)

ARNOLDO CANO RODRI-

GUEZ. Apartado de Correos 1.369 (BILBAO).

Suscripción a Microhobby Semanal por un año (4.º Cat.)

FRANCISCO NIETO MARTOS. Andrés Borrego, 14, 4.º I (MADRID) 28004.

Cinta de programas (5.º Cat.)

JOSE RAMON RESA MAÑEZ. Santurce, 22, 3.º B. Bilbao (VIZCAYA).

Cinta de programas (5.º Cat.)

CARLOS FERNANDEZ DE MUÑAL. S. Elias, 16, 2.º, 1.º (BARCELONA).

Suscripción a Microhobby Semanal por un año (4.º Cat.)

JUAN ALVAREZ GARCIA. Ciudad Sanitaria «Virgen del Rocío» (SEVILLA).

Suscripción a Microhobby Semanal por un año (4.º Cat.)

CESAR ESTEBAN JURADO. Avda. de Lisboa, 12. Alcorcón (MADRID).

Cinta de programas (5.º Cat.)

JUAN ANTONIO PUCHOL GARCIA. Carbinet, 70, Ent. A (ALICANTE).

Impresora GP 50 de Seikosh

(2.º Cat.)

S. ANTOLIN ALONSO. Carlos Padrod, 91, 4.º 1.º. Mataró (BARCELONA).

Cinta de programas (5.º Cat.)

AGUSTIN QUILES MIGUEL. Pza. Sto. Domingo, 16, 3.º. Onteniente (VALENCIA).


Impresora GP 50 de Seikosh

(2.º Cat.)

JUAN DERLICHAN ARGON.

Avda. 2.º Guala, 21 (CADIZI).

Cinta de programas (5.º Cat.)





# MICROPANORAMA


## OPERACION ANTIPIRATAS

Hace pocas fechas llegaba a nuestras manos una noticia importante, la Guardia Civil había desmantelado una industria de falsificación de videojuegos para ordenador, en la localidad de Vinaroz. En la operación se detuvieron a los dos propietarios de los almacenes, que junto con otras dos personas más, deberán comparecer ante los juzgados de Tortosa y Vinaroz.

La operación a gran escala fue desarrollada por el equipo de investigación fiscal y antidrogas de la Guardia Civil de Tarragona, desde primeros del mes de marzo. En el otro almacén se falsificaban así mismo películas de vídeo.

Tras conocer la noticia podemos decir que se trata del primer golpe importante que se ha dado a la piratería en nuestro país, que según parece, como hemos podido constatar, lleva un camino paralelo a la de las películas de vídeo.

A. PERERA



## CUESTION DE PUBLICIDAD

La casa Polaroid, inventora de la fotografía al instante, acaba de lanzar su última campaña de publicidad que tiene mucho que ver con nosotros. En primer lugar, sortea treinta ordenadores ZX Spectrum y, además, cincuenta suscripciones a MICROHOBBY si se compra una de estas máquinas fotográficas antes del 30 de junio.

Toda una inversión.




## PROGRAMAR A PARES

Hoy en día es un hecho que nuestro televisor puede cumplir alguna que otra función más que la de ofrecernos la programación habitual, como por ejemplo, servirnos de «monitor» para nuestro ordenador.

Pensando en ésto, la empresa PRO HOBBY ha comercializado un conmutador de 75 ohm, que permite conectar dos ordenadores del mismo tipo o diferentes, pudiendo con un simple pulsador acceder a la información de uno u otro en cualquier momento.

Si utilizamos, por ejemplo, dos Spectrum, podremos ensamblar en uno mientras ejecutamos el programa en el otro, algo que, además de ser muy práctico para cualquier programador, supone también un ahorro sustancial.

Su precio es de 750 ptas., se encuentra disponible en forma de kit, y es bastante sencillo de montar.





# "HOBBY SUERTE"

**¡250.000 pts. en premios  
cada semana!**

**ESTE NUMERO PUEDE SIGNIFICAR  
UN FABULOSO REGALO PARA TI.**

**10091474**

**¡Consulta a tu Spectrum!**

**C**ada semana, Microhobby regala 70 premios entre sus lectores. La clave del premio es el número que figura en este cupón, en la esquina superior derecha.

Para saber si el número de tu ejemplar está premiado, debes introducirlo en tu Spectrum, utilizando para ello el programa «Hobby-Suerte». La cassette con este programa se ha entregado a los lectores junto con el número 15 de Microhobby Semanal. Si no posees esta cinta, puedes pedir una copia a un amigo o por carta a **Hobby Press, S.A., Apartado n.º 54062. Madrid**, incluyendo dentro del sobre 180 pts. en 3 sellos de Correos de 60 pts. cada uno. Este programa sirve para leer todos los números durante las **50 semanas** que dure este Concurso.

**(Bases en el reverso)**

## **Premios semanales**

### ■ Primera Categoría

Un **Spectrum 48 k.** (o un Microdrive y un Interface 1, a elegir por el interesado).

### ■ Segunda Categoría

Una **Impresora GP 50 de Seikosha**, especialmente diseñada para Spectrum (2 premios).

### ■ Tercera Categoría

Un **Joystick con su interface** (3 premios).

### ■ Cuarta Categoría

Una **Suscripción a Microhobby Semanal** por un año (50 números. Si el lector premiado ya es suscriptor, podrá optar por prolongar su suscripción anual o un premio de Quinta Categoría) (14 premios).

### ■ Quinta Categoría

Una **Cinta de Programa**, a elegir entre un variado surtido de juegos, utilidades, etcétera (50 premios).

**Hobby Press, S.A. garantiza** que cada semana introduce al azar, entre todos los ejemplares que componen la edición, **setenta cupones** correspondientes a los premios aquí citados.



# "HOBBY SUERTE"

## Instrucciones para concursar

Una vez introducido en memoria el programa «Hobby-Suerte», aparecerá en la pantalla la clásica máquina «tragaperras» de frutas. A continuación, debes teclear el número que figura en esta tarjeta. Al pulsar «Enter», la «máquina» se pone en marcha y te hace saber si has sido agraciado con uno de los 70 premios semanales.

**Muy importante:** Puede ocurrir que, al introducir en el programa números al azar, alguno de ellos corresponda casualmente a un premio. También es posible, con los suficientes conocimientos de Basic, alterar el programa para que un número determinado aparezca como premiado.

Por todo ello, debemos aclarar los siguientes aspectos:

1. El único justificante para reclamar un premio determinado es la posesión del cupón con el número impreso en él.
2. Todos los números susceptibles de dar premio están registrados ante Notario.
3. Hobby Press, S.A. no se hace responsable de ningún otro cupón que no corresponda a los números previamente registrados. Tampoco se atenderán reclamaciones verbales que no vengán acompañadas por la posesión del cupón con el número premiado.
4. Cualquier lector puede solicitar de esta Editorial la comprobación de la entrega de los Premios semanales.
5. Hobby Press, S.A. se reserva el derecho a resolver según su criterio cualquier cuestión no prevista en las Bases de este Concurso.
6. La reclamación de cualquier Premio de este Concurso caduca el día 30 de Junio de 1986.

## COMUNICACION DE PREMIO (Enviar relleno con letra clara y en sobre cerrado)

Nombre ..... Edad .....

Apellidos .....

Domicilio ..... Teléfono .....

Ciudad ..... C.P. .... Provincia .....

Categoría del Premio Obtenido ..... Número de Microhobby .....

Si consideras que tu cupón tiene premio, fotocópialo como medida de seguridad y envíalo por **Correo Certificado** a Hobby Press, S.A., Apartado 54.062 de Madrid. Por favor, anticipanos todos estos datos por teléfono, llamando al (91) 654 32 11. En este mismo número atenderemos cualquier consulta o duda sobre las Bases o la mecánica de «Hobby Suerte».

**Envía este cupón por correo certificado a HOBBY PRESS. Apt. 54.062. Madrid**



## «STOP»: PARA REDUCIR ARCHIVOS



El optimizador de almacenaje STOP de Digitex, reducirá los archivos del microdrive a la mitad de su tamaño original.

Digitex dice que STOP, que viene en microdrive, trabajará en archivos de texto y datos de cualquier tamaño, lo que hará que el proceso de duplicación de éstos, sea más fácil, y trabajará además con cualquier software compatible con el QL.

El optimizador usa un simple proceso. Prepara el archivo de microdrive, calcula la mejor forma práctica de condensarlo y entonces, produce otro archivo que es aproximadamente la mitad del tamaño del original.


STOP, está preparado para ser utilizado con grandes archivos de texto, programas Basic, archivos de documentos, y procesadores de texto.

### EL AVALON II, EN INGLATERRA

Ha aparecido en el Reino Unido la segunda parte del Avalon, el conocido programa de la casa Hewson Consultants. El juego en cuestión se llama «Dragontorc», y viene a ser la continuación del anterior.

En esta ocasión el protagonista del juego tiene que rescatar al mago Merlín y, antes, encontrar las cinco coronas escondidas en Bretaña.

El «Dragontorc» utiliza la misma técnica que en Avalon, aunque eso sí, con algunas mejoras sustanciales.



## LIBROS



### BASIC.

## INTRODUCCION A LA PROGRAMACION

Paraninfo. J. C. Larreché. 129 páginas

Este libro, al igual que la mayoría de los de su especie, pretende introducirnos en la programación en lenguaje Basic, algo que últimamente viene siendo una obsesión compartida, si nos atenemos a la cantidad de libros de este tipo que se encuentran actualmente disponibles en el mercado.

Como la mayoría de ellos, comienza explicándonos algunos conceptos generalizados sobre el ordenador y su estructura. Al final del primer capítulo explica lo que es el Tiempo Compartido (Time Sharing), y dentro del mismo capítulo hay una segunda parte que trata de explicarnos cómo se resuelve un problema con el ordenador.

En el segundo capítulo entramos directamente en la explicación del lenguaje Basic, con sus instrucciones fundamentales, así como las funciones que operan para los determinados tipos de cálculo y las que pueden ser definidas por el usuario. Finaliza con la explicación de las subrutinas y su manejo dentro de un programa Basic.

En la tercera parte del libro se nos muestra cómo se puede hacer un programa y corregirlo o modificarlo a continuación, detectando los posibles errores en su realización.

En el capítulo cuarto hay 21 páginas dedicadas a mostrarnos algunos programas útiles que pueden servirnos en un futuro como guía para nuestras propias realizaciones.

El libro, en líneas generales, está dentro de la tónica habitual, si bien hay que tener en cuenta que aporta gran cantidad de ejemplos y ejercicios para realizar que pueden ser muy útiles a la hora de facilitar la comprensión del texto.



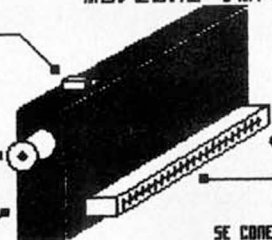
## INTERFACE MONITOR

NOVEDAD INFORMAT 85

COMPUTADOR  
COLOR-B/N  
PARA MAYOR  
RITMOZ

SALIDA  
VIDEO  
COMUESTA  
STANDARD

BUS POSTERIOR PARA  
OTROS PERIFERICOS



3900 ptas

SE CONECTA DIRECTAMENTE  
AL BUS DE EXPANSIONES

## SPECTRUM

## LAPIZ OPTICO

3 NIVELES DE ZOOM  
MAS DE 40 FUNCIONES  
CASSETTE Y MICRODRIVE  
UN SISTEMA DE DIBUJO  
A UN PRECIO INCREIBLE

4750 ptas



IF SONIDO  
POR TU TV

500 ptas

COMPATIBLE JOYSTICK  
CONSIGUE MAS REALISMO



le sacamos jugo  
al fruto de la  
investigacion

impresora calidad margarita  
**SEIKOSHA SP-800**


con tratamiento de textos  
(copy grafico incorporado)

alimentador hoja a hoja

69750 ptas

tambien impresora-plotter  
**RITEMAN F+**

69000 ptas




NECESITAMOS  
REPRESENTANTES  
PARA TODA  
ESPAÑA

# MDS<sup>tm</sup>

## MICRODRIVE DISK SYSTEM

SISTEMA OPERATIVO DE DISCO CON MICRODRIVE



7000 ptas

ficheros aleatorios  
tiempo medio de acceso 4 seg  
amplia la memoria de tu  
spectrum hasta 90 k  
nuevos comandos basic  
al fin tu microdrive funcionara  
como un disco de verdad

ven a vernos o puelo por correo a

## PIN SOFT

PASEO DE GRACIA 11 ESC C' 2 4

08007 BARCELONA

TEL 93 318 24 53







# GRAND PRIX

Javier MORENO FERNANDEZ

## Spectrum 48 K

Vamos a disfrutar, con este juego, de la velocidad y el riesgo de una auténtica carrera de «Fórmula 1». Como conductores de un «supervólido», nuestra única meta será la de ganar y colocar nuestro nombre en el podium.

El programa consta de cuatro circuitos (los tres últimos, son reproducciones de Le Mans, Monza y Jarama), con tres niveles de dificultad correspondientes a la mayor o menor velocidad que desarrolle el «coche obstáculo» o contrincante. En cada uno de estos circuitos tendremos que dar cinco vueltas y, en caso de ganar, pasaremos automáticamente al circuito siguiente.

En cuanto al cuadro de mandos, podremos controlar las vueltas realizadas con el indicador que hay en la parte inferior izquierda de la pantalla. En la parte superior derecha, encontramos un «1», marcha corta, y un «2», marcha larga, así como la velocidad del coche

propio.

En el centro de la parte superior izquierda se registrarán los puntos obtenidos, que son proporcionales a la velocidad conseguida.

Las teclas para su funcionamiento son:

“1”, para poner marcha corta.

“2”, para poner marcha larga.

“Q”, para acelerar.

“ ”, para desacelerar.

“S”, para frenar bruscamente.

“V”, para girar a la izquierda, según el sentido de la marcha del coche.

“B”, para girar a la derecha.

Buena suerte y... que gane el mejor.

### NOTAS GRÁFICAS

1 2 3 4 5 6 7 8 9 10 11 12 13 14 15 16 17 18 19 20

```

497 PRINT AT Y5,X5; INK 2; BRIG
HT 1; "A"; BEEP .05,20; FOR T=1 T
0 100; NEXT T; PRINT AT Y5+1,X5;
INK 2; BRIGHT 1; "M"; BEEP .05,2
0; FOR T=1 TO 10; NEXT T; PRINT
AT Y5+2,X5; INK 4; BRIGHT 1; "M"
; BEEP 1,20
499 PRINT AT YB,XB;" "; AT YB+1,
XB;" "; IF CR=3220 THEN PRINT AT
YB+2,XB;" "
500 REM ***CARRERA***
500 LET I(1)=UC*SGN IN A1
500 LET I(2)=UC*SGN COS A1
540 LET F=A1/PI*4+144
550 LET O(1)=P(1); LET O(2)=P(2
)
560 PRINT BRIGHT 1; INK 3; AT P(
1); P(2); CHR$ F
565 IF CO=NB THEN RESTORE R; LE
T CO=1
570 PRINT AT O(1),O(2); " "; IF
P(2)=B THEN READ A1,Z,B; LET CO=
CO+1; GO TO 520
580 LET O(1)=P(1); LET O(2)=P(2
)
590 LET P(1)=P(1)-I(1); LET P(2
)=P(2)+I(2)
600 IF INKEY$="B" THEN LET MA=M
A-PI/4
610 IF INKEY$="U" THEN LET MA=M
A+PI/4
620 IF INKEY$="0" THEN LET U=U+
(U AND U<=.075/IV)
630 IF INKEY$="A" THEN LET U=U-
(U AND U>.05)
640 IF INKEY$="S" THEN LET U=U-
.2; IF U<0 THEN LET U=0
650 IF INKEY$="1" THEN LET IV=.
075; PRINT INK 7; AT 1,26; "1"
660 IF INKEY$="2" THEN LET IV=.
04; PRINT INK 7; AT 1,26; "2"
670 LET DMF=MF
680 LET MF=(MA-2*PI*INT (MA/2/
PI))/PI*4+144; IF MF<151 THEN L
ET MF=144
690 LET OX=X; LET OY=Y
700 LET X=X+U+COS MA; LET Y=Y-U
*SIN MA
702 IF X<0 THEN LET X=0
704 IF X>31 THEN LET X=31
706 IF Y<2 THEN LET Y=2
708 IF Y>21 THEN LET Y=21
710 IF ATTR (Y,X)=7 THEN LET U=
U-(.1 AND U)=.1
730 IF U>1 AND IV=.075 THEN LET
U=U-.1
735 IF ATTR (Y,X)<7 AND ATTR (
Y,X)>6 AND ATTR (Y,X)<71 THEN
GO SUB 2400
740 IF K2=0 THEN PRINT AT Y,X;
OVER 1; BRIGHT 1; INK 7; CHR$ MF
750 IF K2=0 THEN PRINT BRIGHT 1
OVER 1; INK 7; AT OY,OX; CHR$ OM
F
760 LET P=PI*INT (10*U); PRINT A
T 1,3;O$( (TO 6-LEN STR$ P)+STR$
P)
770 PRINT INK 6; AT 1,26;E$( (TO
3-LEN STR$ INT (150*U))+STR$ INT
(150*U))
780 IF X<(XB-2) AND Y>16 THEN L
ET K=1
790 IF X>(XB-2) AND X<(XB+1) AN
D Y>16 THEN LET MU=MU-K; LET K=0
800 IF X>(XB+1) AND Y>16 THEN L
ET K=-1
805 IF P(2)=(XB-1)-(1 AND CR=325
0) AND P(1)>16 THEN LET SU=SU-1
810 PRINT INK 7; AT YCU,XCU;MU:
PRINT INK 3; AT YCU,XCU+2;SU
820 IF MU=0 THEN GO SUB 850
830 IF SU=0 THEN BORDER 0; GO T
O 900
840 GO TO 560
845 REM ***FINAL CARRERA***
850 PRINT PAPER 1; INK 7; AT 0,1
4; "TIEMPO"
855 LET U=0; IF K2=0 THEN BEEP
1,0; PRINT AT OY,OX;" "
857 LET K2=1
860 LET TI=TI+1
870 PRINT AT 1,14;" " ( TO
6-LEN STR$ TI)+STR$ TI
890
890 IF MU<>0 THEN CLS; PRINT P
APER 5; INK 2; AT 11,11;"FIN DEL
JUEGO"; FOR A=0 TO 20 STEP -1;
BEEP .05,R; NEXT R; GO TO 950
910 LET B0=TI*10; IF MU=0 THEN
CLS
915 PRINT PAPER 1; INK 7; FLASH
1; AT 4,6;"FELICITACIONES !!!"; AT
11,11; FLASH 0;"PUNTOS"; AT 12,1
1;O$( (TO 6-LEN STR$ P)+STR$ P; AT
14,11; INK 2;"BONUS"; AT 15,12;"
"; ( TO 4-LEN STR$ B0)+STR$ B
0
917 LET B0=B0-10; LET P=P+10; B
EEP .01,20; IF B0>0 THEN GO TO 9
15
920 IF MU=0 AND CR=3310 THEN LE
T UC=UC+.5 AND UC<1.5; GO TO 2
60
    
```


```

7 POKE 23656,8
10 DIM R(3); DIM P(2); DIM T$(
3,6); LET R(1)=0; LET R(2)=0; LE
T R(3)=0; LET O$="000000"; LET T
$(1)="000000"; LET T$(2)="000000
"; LET T$(3)="000000"
15 DIM O(2); DIM I(2); DIM G$(
4,6); LET E$=""; LET G$(1)=""
; LET G$(2)="" ; LET G$(3)=""
20 FOR A=144 TO 157
30 FOR B=0 TO 7; READ C; POKE
USR CHR$ A+B,C; NEXT B
40 NEXT A
50 REM ***PRESENTACION***
60 DIM C$(7,20)
70 INK 4; PAPER 0; BORDER 0; C
LS
80 PLOT 64,144; DRAW -32,0; DR
AW 0,-16;PI; DRAW 28,0; DRAW 0,8
;PI; DRAW -26,0
90 PLOT 80,128; DRAW 0,16; DRA
W 32,0; DRAW 0,-8,-PI; DRAW -32,0
; PLOT 112,136; DRAW 6,-8,-PI/4
100 PLOT 136,128; DRAW 0,8; DRA
W 4,8,-PI/2; DRAW 28,0; DRAW 4,-
8,-PI/2; DRAW 0,-8; PLOT 172,136
; DRAW -36,0
110 PLOT 192,128; DRAW 0,16; DR
AW 40,-16; DRAW 0,16
120 PLOT 24,96; DRAW 0,16; DRAW
32,0; DRAW 0,-8,-PI; DRAW -32,0
130 PLOT 80,96; DRAW 0,16; DRAW
32,0; DRAW 0,-8,-PI; DRAW -32,0
; PLOT 112,104; DRAW 6,-8,-PI/4
140 PLOT 136,96; DRAW 40,0; PLO
T 136,112; DRAW 40,0; PLOT 156,9
6; DRAW 0,16
150 PLOT 192,96; DRAW 40,16; PL
OT 192,112; DRAW 40,-16
160 PAUSE 25
170 FOR B=0 TO 6; READ C$(B+1)
180 FOR A=0 TO 6; PRINT AT 15+B
A; INK 3; BRIGHT 1; "H"; PAUSE
5; NEXT A
190 FOR A=7 TO 26; PRINT INK 3;
BRIGHT 1; AT 15+B,A;"H"; PRINT I
NK 7; BRIGHT 0; AT 15+B,A-1;C$(B+
1,A)
200 PAUSE 2; NEXT A
210 FOR A=26 TO 30; PRINT INK 3
; BRIGHT 1; AT 15+B,A;"H"; PAUSE
2; IF A=30 THEN PRINT AT 15+B,3
1
220 PAUSE 2; NEXT A; NEXT B
230 FOR A=0 TO 12; BORDER 6*RND
; PAUSE 7; NEXT A
240 BORDER 0
242 PRINT INK 5; AT 12,0;"PULSA
    
```

```

244 PRINT INK 5; AT 12,18;" PARA
EMPEZAR"
246 PRINT INK 5; OVER 1; AT 12,6
; E N T E R
246 FOR T=1 TO 70; NEXT T; IF C
O=3 INKEY$<13 THEN GO TO 246
250 LET P=0; LET UC=.5
260 LET CR=3220
265 LET U=0; LET IV=.075; LET C
O=1; LET MU=5; LET SU=MU; LET TI
=0; LET K=0; LET K2=0
270 REM ***CARRERA***
280 PAPER 0; INK 6; CLS
290 RESTORE CR
295 FOR B=0 TO 2 STEP 2
297 READ X0,Y0; PLOT INK 7;X0,Y
0
300 FOR A=1 TO 19+B; READ XC,YC
,AC; DRAW INK 7;XC,YC,AC; NEXT A
305 NEXT B
310 READ Y5,X5,YL,XL,YCU,XCU,YB
,XB,P(1),P(2),A1,F,Y,X,MA,MF,R,N
B
320 GO SUB CR-1720
330 BORDER 4
420 FOR A=0 TO 2; PRINT INK 7;
BRIGHT 1; AT YS+A,XS; CHR$ (152+A)
; NEXT A
430 PRINT INK 3; BRIGHT 1; AT P(
1); P(2); "H"; INK 7; BRIGHT 1; AT
Y,X;"H"
440 PRINT INK 2; PAPER 0; OVER
1; AT YL,XL;" "
450 PRINT PAPER 0; INK 7; AT YCU
,XCU;MU; AT YCU,XCU+2; SU
460 FOR A=0 TO 1; PRINT INK 7;
BRIGHT 0; AT YB+A,XB;" "; NEXT A;
IF CR=3220 THEN PRINT INK 7; BR
IGHT 0; AT YB+2,XB;" "
470 PRINT AT 1,0;TAB 3;O$( (TO 6
-LEN STR$ P)+STR$ P; AT 1,14; INK
2;T$(1); AT 1,26; INK 7;"1"; AT 1
,30; INK 6;U
472 PRINT AT 0,3;"PUNTOS";TAB 1
4; INK 2;"RECORD"; AT 0,26; INK 6
;"VELOC."
475 RESTORE R; READ A,Z,B
480 REM ***CARRERA***
490 FOR A=1 TO 4; PRINT AT YL+2
,XL+2; PAPER 1; INK 7; OVER 1;"B
OXES"; AT YL+1,XL+4; PAPER 1; INK
7;"↑"; FOR T=1 TO 50; NEXT T; P
RINT AT YL+2,XL+2; OVER 1;"BOXES
"; AT YL+1,XL+4; OVER 1;"↑"; FOR
T=1 TO 50; NEXT T; NEXT A
495 PRINT AT YL+2,XB+1; OVER 1;
"ATENCIÓN!!"; FOR T=1 TO 250; NE
XT T; PRINT AT YL+2,XB+1; OVER 1
;"ATENCIÓN!!"
    
```





```
2510 PRINT INK 2; BRIGHT 1; PAPER
A 3; OVER 1; AT Y,X; CHR$ ME
2515 FOR T=1 TO 50: NEXT T
2520 PRINT INK 6; PAPER 8; OVER
1; AT Y,X;
2525 FOR T=1 TO 50: NEXT T
2530 PRINT INK 2; PAPER 6; BRIGH
T 1; OVER 1; AT Y,X;
2535 FOR T=1 TO 50: NEXT T
2540 PRINT INK 7; PAPER 8; OVER
1; AT Y,X;
2545 FOR T=1 TO 50: NEXT T
2550 PRINT INK 7; BRIGHT 1; AT OY
,OX; CHR$ OMF
2555 LET Y=OY: LET X=OX: LET MF=
OMF
2570 RETURN
3000 DATA 224,230,64,126,126,64,
230,224
3010 DATA 102,238,220,56,16,12,2
8,24
3020 DATA 0,90,90,24,24,219,255,
195
3030 DATA 0,192,230,119,59,208,2
24,96
3040 DATA 7,103,2,126,126,2,103,
7
3050 DATA 96,224,208,59,119,230,
152,0
3060 DATA 195,255,219,24,24,90,9
0,0
3070 DATA 24,28,12,16,56,220,238
,102
3080 DATA 255,129,129,153,189,18
153,129
3090 DATA 129,129,153,189,189,15
129,129
3100 DATA 129,153,189,189,153,12
9,129
3110 DATA 36,36,36,0,36,36,36,0
3120 DATA 12,64,127,126,254,255,
126,48
3130 DATA 12,94,14,68,113,255,25
4,124
3140 DATA "B.....DERECHA .."
3150 DATA "O.....IZQUIERDA .."
3160 DATA "0.....ACELERADOR .."
3170 DATA "0.....DESC. ELERADOR .."
3180 DATA "0.....FRENO .."
3190 DATA "1.....MARCHA CORTA .."
3200 DATA "0.....MARCHA LARGA .."
3210 DATA 56,34,144,0,0,0,0,0,PI
,0,0,0,0,0,0
3220 DATA 0,0,0,0,0,0,0,0,PI,0,0,0,0,0,0
3230 DATA 0,0,0,0,0,0,0,0,PI,0,0,0,0,0,0
3240 DATA 0,0,0,0,0,0,0,0,PI,0,0,0,0,0,0
3250 DATA 55,5,145,0,0,50,50,PI,
0,0,40,0,-48,50,PI,0,0,0,0,-148,50,PI,0,0,5
0,0,0,0,0,0,0,0,0,0,0,0,0,0,0,0
3260 DATA 14,13,16,15,16,16,9,16,15
,15,15,0,144,200,15,0,144,3360,0
3270 DATA 21,4,4,10,0,0,0,0,PI,0,0,0,0,0,0
3280 DATA -16,0,0,0,-8,0,0,0,PI,0,0,0,0,0,0
3290 DATA -16,0,0,0,-8,0,0,0,PI,0,0,0,0,0,0
3300 DATA 4,-10,PI,4,0,0,0,0,0,0,0,0,0,0,0
3310 DATA 0,0,0,0,0,0,0,0,PI,0,0,0,0,0,0
3320 DATA 23,0,4,0,0,0,0,0,PI,0,0,0,0,0,0
3330 DATA 0,0,0,0,0,0,0,0,PI,0,0,0,0,0,0
3340 DATA 15,16,18,20,18,12,11,19,10
,0,16,15,0,144,19,17,0,144,3360,0
3350 DATA 208,34,0,4,PI,4,4,0,0,0,0,0,0,0,0
3360 DATA 17,4,15,8,0,PI,1,4,0,-48,48,0,-34,8,-PI
,1,4,0,0,PI,2,-14,0,0,6,-15,3+PI,
4,4,-0,0,-PI,1,4,0,-52,0,16,0,3+PI,
4,0,4,5,-PI,4,120,0,0,0,0,0,0,0,0,0,0
3370 DATA 22,12,0,8,PI,4,16,16,16,
0,1,16,32,5,PI,1,6,-156,0,0,16,0,0,4
0,0,-20,8,-PI,4,-16,16,PI,0,-36,0,0,4
0,0,-8,-44,3,PI,4,8,-16,-PI,0,0,0,
6,0,8,-16,PI,3,16,-8,0,16,8,0,0,PI
1,3,16,0,-PI,3,146,0,0,0,0,0,0,0,0,0
3380 DATA 15,11,17,19,17,13,13,1
6,18,15,0,144,19,14,0,144,3360,0
3390 DATA 168,24,24,36,PI,2,48,0,PI
,4,0,-8,8,PI,-32,0,-40,40,0,-PI,
16,16,PI,3,24,32,-PI,3,2,8,PI,
-40,-40,0,-14,-10,-3,PI,4,-40,0,
0,-8,-14,PI,8,-28,-20,-PI,2,-12,
4,PI,0,-32,0,28,0,0,105,0,0,0,0,0,0
3400 DATA 20,2,40,32,PI,4,24,24
,0,-38,40,PI,5,-48,-PI,0,0,16,3,PI
,2,24,PI,3,PI,16,-48,PI,2,48,-48,0,3
,4,-20,20,0,-24,0,PI,2,48,-48,0,3
-8,-8,-PI,4,-40,0,0,-24,-4,3,PI
1,4,0,-8,-PI,-40,-8,PI,0,-52,0,3
2,-16,PI,2,138,0,0,0,0,0,0,0,0,0,0,0
3410 DATA 16,13,18,15,18,9,19,12
,19,11,0,144,20,10,0,144,3370,15
3420 DATA 0,2,27,PI,4,1,16,PI,2,
1,9,3,PI,4,2,27,PI,2,3,3,PI,2,1,
18,0,2,12
3430 DATA 0,2,28,PI,2,1,11,3+PI,
4,2,22,PI,2,13,5+PI,4,1,17,0,2,7
,7*PI,4,2,10,0,2,16
3440 DATA 0,2,27,PI,4,1,15,PI,2,
21,3+PI,4,1,12,PI,2,15,3,PI,4,1,1,
3,PI,2,3,3,PI,2,1,18,0,2,15
3450 DATA 0,2,23,PI,4,2,10,3+PI,
4,2,2,5+PI,4,2,20,PI,4,2,17,PI,2,
1,13,PI,4,1,7,PI,2,1,4,PI,2,20,5
+PI,4,2,14,PI,2,8,5+PI,4,2,5,PI,
2,2,3,PI,2,1,19,0,2,11
```

```
930 LET CR=CR+30: GO TO 265
940 REM ***FINAL DE JUEGO***
950 FOR A=1 TO 3: IF P>VAL T$(A
) THEN LET T$(A)=STR$ P: GO TO 9
90
970 NEXT A
980 REM ***RECORD***
985 FOR A=1 TO 3: IF P>VAL T$(A
) THEN LET G$(A)=G$(4): GO TO 99
0
987 GO TO 1060
990 LET CT=0: PAPER 3; INK 7: C
LS 3: PRINT AT 3,8:"GRAN PUNTUACI
ON : AT 5,4: INTRODUCE TUS INICI
ALES : AT 10,13; BRIGHT 1; *****
1000 IF INKEY$(") THEN GO TO 10
00
1010 IF INKEY$="" THEN GO TO 101
0
1020 LET CT=CT+1: IF CT=7 THEN P
AUSE 50: GO TO 1040
1030 LET G$(A,CT)=INKEY$: PRINT
INK 5; AT 10,12+CT; BRIGHT 1; G$(A
,CT)
1035 GO TO 1000
1060 PAPER 0: INK 7: CLS
1070 FOR E=12 TO 14: PRINT AT E,
13:"NEXT E
1090 PRINT AT 15,13;
1100 FOR E=16 TO 18: PRINT AT E,
7:"NEXT E
1110 PRINT INK 1; AT 11,13;
:"AT 14,19;
1120 PRINT AT 3,7; ***LOS MEJORE
S***
1130 PRINT AT 9,13; G$(1); AT 12,1
9; G$(2); AT 14,7; G$(3)
1140 PRINT AT 10,13; T$(1); AT 13,
19; T$(2); AT 14,7; T$(3); PAUSE 0;
GO TO 250
1500 FOR A=3 TO 16: PRINT PAPER,
4; AT A,6;
: NEXT A
1510 PRINT PAPER 7; INK 9; BRIGH
T 1; AT 11,14; "TEST "
1520 RETURN
1530 FOR A=7 TO 9: PRINT PAPER 4
; AT A,7; " : NEXT A
1535 FOR A=10 TO 18: PRINT PAPER
4; AT A,12; " : NEXT
A
1540 FOR A=15 TO 16: PRINT PAPER
4; AT A,7; " : NEXT A
1550 PRINT PAPER 7; INK 0; BRIGH
T 1; AT 13,14; "LE MANS "
1555 RETURN
1560 FOR A=2 TO 8: PRINT PAPER 4
; AT A,14; " : N
EXT A
1565 FOR A=9 TO 12: PRINT PAPER
4; AT A,21; " : NEXT A
1570 FOR A=11 TO 14: PRINT PAPER
4; AT A,6; " : NEXT A
1575 FOR A=15 TO 16: PRINT PAPER
4; AT A,6; " : NEXT A
1580 PRINT PAPER 7; INK 0; BRIGH
T 1; AT 5,19; "MONZA "
1585 RETURN
1590 FOR A=2 TO 7: PRINT PAPER 4
; AT A,0; " : NEXT A
1595 FOR A=2 TO 7: PRINT PAPER 4
; AT A,27; " : NEXT A
1600 FOR A=12 TO 14: PRINT PAPER
4; AT A,10; " : NEXT A
1605 FOR A=15 TO 18: PRINT PAPER
4; AT A,4; " : NEXT A
1610 PRINT PAPER 7; INK 0; AT 4,3
; BRIGHT 1; "JARAMA "
1700 RETURN
2400 IF K2=1 THEN RETURN
2500 PRINT INK 6; PAPER 8; OVER
1; AT Y,X;
2501 PRINT AT OY,OX;
2502 FOR T=1 TO 5: BEEP .05,-40;
NEXT T
2505 LET V=0
```



# ADIVINALO

F. J. CARRION MELLADO

Spectrum 48 K

Una buena velada entre amigos puede ser el marco idóneo para hacer uso de este programa con el que quedarás muy bien (tú y tu ordenador, claro está) adivinando cartas como un auténtico profesional.

Para llevar a cabo estos trucos el ordenador baraja 21 cartas que previamente ha extraído de la baraja. Posteriormente, las coloca en tres montones formador por siete cartas cada uno y nos pide que memoricemos una carta y le digamos en qué montón se encuentra. Esta operación la repite un total de tres veces, hasta que nos dice cuál era la que habíamos memorizado.

Como puedes ver, es ésta una manera bastante fácil de «impresionar» a tus amistades. Pruébalo.



## NOTAS GRAFICAS

A B C D E F G  
♠ ♣ ♥ 10 | \* ♦

```

10 REM "spectrad-7"
15 REM © F.J.Carrion (1984)
20 REM "Memoria Utilizada:
    5340 bytes."
30 GO SUB 540
40 PAPER 7: INK 0: CLS : BORDE
7
R
50 DIM d(21): DIM a(7): DIM b(
7): DIM c(7): DIM e(7): DIM f(7)
60 PRINT AT 7,3: FLASH 1:"ESPE
RA UN MOMENTO, que estoy";AT 11,
12:"BARAJANDO"; FLASH 0
65 REM "Define cartas"
70 FOR i=1 TO 21
80 LET d(i)=INT((RND*42+1)/2)
: IF d(i)=0 THEN GO TO 80
90 IF i<7 THEN FOR k=1 TO i-1
: IF d(i)=d(k) THEN GO TO 80
100 IF i<7 THEN NEXT k
110 NEXT i
115 REM "Instrucciones"
120 LET q=0: PAPER 4: BORDER 2:
CLS : INK 0: PRINT AT 20,2:"Pul
sa Tecla para continuar"; PAPER
7: BRIGHT 1: PRINT AT 7,1:"Fija
te en una carta, la";AT 10,6:"ret
ienes en tu memoria";AT 13,2:"y
me dices en que monton esta"; PA
USE 0: BRIGHT 0: CLS
130 LET q=q+1: BORDER 2: PAPER
4
140 IF q<3 THEN CLS : INK 0: P
RINT AT 20,2:"Pulsa Tecla para c
ontinuar"; PAPER 7: BRIGHT 1: PR
INT AT 5,1:"Vuelve a fijarte en
las cartas";AT 8,3:"de la pantall
a, y dime en que";AT 11,1:"mont
on esta la CARTA que";AT 14,11:"
MEMORIZASTE"; BRIGHT 0: PAPER 4:
PAUSE 0: CLS
145 REM "Define montones"
150 CLS : FOR z=1 TO 7: LET a(z)
=d(z*3-2): LET b(z)=d(z*3-1): L
ET c(z)=d(z*3): NEXT z
155 REM "Dibuja baraja"
160 PRINT AT 1,1: PAPER 7: BRIG
HT 1:"MONTON"; AT 4,4:"1";AT 10,
4:"2";AT 16,4:"3"; BRIGHT 0: PAP
ER 2: INK 7: FOR i=4 TO 8: PRINT
AT i,26,"*"; NEXT i: INK 0: P
APER 4
    
```

```

165 REM "Define carta a dibujar"
170 FOR z=1 TO 7: PAUSE 30: LET
a=a(z): LET t=1: GO SUB 440: LE
T a=b(z): LET t=7: GO SUB 440: L
ET a=c(z): LET t=13: GO SUB 440:
NEXT z
175 REM "Elige monton"
180 IF q=4 THEN GO TO 380
190 PRINT FLASH 1:AT 12,24: INK
0:"Elige";AT 14,25:"Monton": FL
ASH 0
200 LET q$=INKEY$: IF q$="" THE
N GO TO 200
210 LET m=CODE q$-48: IF m<1 OR
m>3 THEN BEEP .3,-10: GO TO 200
220 BEEP .1,30
230 IF m=3 THEN PRINT AT 15,4:
INVERSE 1: PAPER 7:m: GO TO 300
240 IF m=2 THEN PRINT AT 10,4:
INVERSE 1: PAPER 7:m: GO TO 320
260 PRINT AT 4,4: INVERSE 1: PA
PER 7:m
265 REM "Baraja montones"
270 FOR i=1 TO 7: LET e(i)=a(i)
: LET f(i)=b(i): NEXT i
280 FOR i=1 TO 7: LET b(i)=e(i)
: LET a(i)=f(i): NEXT i
290 GO TO 320
300 FOR i=1 TO 7: LET e(i)=c(i)
: LET f(i)=b(i): NEXT i
310 FOR i=1 TO 7: LET b(i)=e(i)
: LET c(i)=f(i): NEXT i
320 LET s=0
330 FOR z=7 TO 1 STEP -1: LET s
=s+1: LET d(s)=a(z): NEXT z
340 FOR z=7 TO 1 STEP -1: LET s
=s+1: LET d(s)=b(z): NEXT z
350 FOR z=7 TO 1 STEP -1: LET s
=s+1: LET d(s)=c(z): NEXT z
360 IF q=3 THEN GO TO 380
370 GO TO 400
375 REM "Carta adivinada"
380 BORDER 4: LET a=(11): LET
q=5: GO SUB 440: CLS : BRIGHT 1:
INK 0: PRINT PAPER 7:AT 9,11;b$
" ";AT 10,11;a$";AT 11,11;
" ";AT 12,11;" ";a$;AT 13,11;
" ";b$; INK 0:AT 3,5:"(s) no me
has mentido";AT 6,3:"ESTA ES
LA CARTA QUE HABIAS";AT 9,16:"ME
MORIZADO"; BRIGHT 0
390 PRINT AT 18,5: INK 0: FLASH
1:"Jugamos otra vez? (s/n)": F
LASH 0
400 FOR n=1 TO 6: LET z$=INKEY$
: IF z$="" THEN BORDER n: BEEP
.03,(n+25)*2-20: NEXT n: GO TO 40
0
410 IF z$="s" OR z$="S" THEN GO
TO 120
420 GO TO 2000
    
```

```

430 GO TO 630
435 REM "Define palo a numero"
440 LET a$="♥" AND (a>0 AND a<
=5))+("♣" AND (a>5 AND a<=10))+
("♠" AND (a>10 AND a<=15))+("♦" A
ND (a>15 AND a<=21))
450 IF a>0 AND a<=10 THEN LET c
=2
460 IF a>10 AND a<=21 THEN LET
c=0
470 IF a>1 AND a<=10 THEN LET b$
=STR$ a GO TO 500
480 IF a>13 AND a<=22 THEN LET b
=a: LET b$=STR$ INT (b-12): GO T
O 500
490 LET b$=("10" AND a=10)+("J"
AND a=11)+("Q" AND a=12)+("K" AN
D a=13)+("A" AND a=14)
500 IF a=18 THEN LET b$="10"
510 IF a=20 THEN LET b$="0"
520 IF a=5 THEN RETURN
530 GO TO 630
535 REM "Define graficos"
540 DATA 0,16,56,124,254,254,21
4,16
550 DATA 0,56,56,16,214,254,214
,16
560 DATA 0,108,254,254,124,124,
56,16
570 DATA 0,76,82,82,82,82,76,0
580 DATA 2,2,2,2,2,2,2,2
590 DATA 153,90,60,255,255,60,9
0,153
600 DATA 0,16,56,124,254,124,56
,16
630 FOR n=0 TO 55: READ r: POKE
US$ "a",r: NEXT n
620 RETURN
625 REM "Dibuja cartas"
630 BEEP .05,15
640 IF z=1 THEN BRIGHT 1: PAPER
7: PRINT AT t+1,6+(z*2): INK c;
b$;" ";AT t+2,6+(z*2): INK c;a
$;
650 IF z=1 THEN PRINT AT t+3,6+
z*2:" ";AT t+5,6+z*2: INK c;b
$; BRIGHT 0: RETURN
660 BRIGHT 1: INK 0: PAPER 7: P
RINT AT t+1,5+(z*2): INK 0:"|";
INK c;b$;" ";AT t+2,5+(z*2): IN
K 0:"|"; INK c;a$;"|";
670 INK 0: PAPER 7: PRINT AT t+
3,5+z*2: INK 0:"|"; PAPER 7: INK c
5+z*2: INK 0:"|"; PAPER 7: INK c
3;AT t+5,5+z*2: INK 0;"|";
PAPER 7: INK c;" " b$
680 BRIGHT 0: PAPER 4
690 RETURN
    
```



# ¡¡MENUDO CAMBIO!!

y llévate un

Tráenos tu



SPECTRUM



SPECTRUM PLUS

## Renuévate con INVESTRONICA

Ahora INVESTRONICA te da la oportunidad de hacerte con el microordenador más moderno del mercado: EL SPECTRUM PLUS.

Sólo tendrás que entregarnos tu ZX SPECTRUM...

...lo demás será visto y no visto, el Spectrum Plus ya es tuyo.

Tener un ordenador Sinclair es la garantía de estar siempre a la última.

## Apúntate a lo más nuevo.

El Spectrum Plus es lo más nuevo del mercado. Si tu Spectrum es estupendo; el Plus es fabuloso. Podrás disfrutar de un teclado profesional; 17 teclas más que el Spectrum, es decir 17 ventajas más... y por supuesto lo podrás utilizar con todos los programas y periféricos que ya tienes, puesto que **el SPECTRUM PLUS es totalmente compatible con todo el software y accesorios del spectrum.** Además INVESTRONICA, al realizar el cambio, **te da de nuevo 6 meses de garantía,** una nueva cassette de demostración y un libro de instrucciones a todo color.

No te lo pienses... cámbiate a lo último, tienes las de ganar.

## Tenerlo, muy fácil

Manda tu ZX Spectrum (sin cables, ni fuente de alimentación) a tu Servicio Técnico Oficial (HISSA) más cercano, bien personalmente o por agencia de transportes (los gastos son por cuenta de INVESTRONICA) y en 48 horas ya podrás disfrutar de tu nuevo Spectrum Plus. Sólo tienes que abonar (contra reembolso) 12.000 Pts. (\*)

# OPERACION CAMBIO



(\*) 18.000 pts. si es de 16 K

## Dirígete a cualquiera de las delegaciones **HISSA**

C/. Aribau, n.º 80, Piso 5.º 1.º  
Telfs. (93) 323 41 65 - 323 44 04  
08036 BARCELONA

P.º de Ronda, n.º 82, 1.º E  
Telf. (958) 26 15 94  
18006 GRANADA

C/. San Sotero, n.º 3  
Telfs. 754 31 97 - 754 32 34  
28037 MADRID

C/. Avda. de la Libertad, n.º 6  
bloque 1.º Entl. izq. D.  
Telf. (968) 23 18 34  
30009 MURCIA

C/. 19 de Julio, n.º 10 - 2.º local 3  
Telf. (985) 21 88 95  
33002 OVIEDO

C/. Hermanos del Río  
Rodríguez, n.º 7 bis  
Tel: (954) 36 17 08  
41009 SEVILLA

C/. Universidad n.º 4 - 2.º 1.º  
Telf. (96) 352 48 82  
46002 VALENCIA

C/. Travesía de Vigo, n.º 32, 1.º  
Telf. (986) 37 78 87  
6 VIGO

Avda. de Gasteiz, n.º 19 A - 1.º D  
Telf. (945) 22 52 05  
01008 VITORIA

C/. Atares, n.º 4 - 5.º D  
Telf. (976) 22 47 09  
50003 ZARAGOZA



La Generalitat de Catalunya Organiza el 1<sup>er</sup> Festival de Software.



# Hoy, en solitario.


Dentro de muy pocos años, la informática será un instrumento imprescindible para el conocimiento y el desarrollo de la sociedad. Y para construir este futuro, es necesario que hoy surjan, se promocionen y se ponga de relieve la labor silenciosa y en solitario de muchos nuevos valores que con toda seguridad existen.

Para hacerlo posible, la Generalitat de Catalunya organiza el 1<sup>er</sup> Festival de Software. A él pueden enviar sus trabajos todas aquellas personas o grupos que hayan creado programas informáticos.

La fecha límite para la presentación de programas, será el 30 de Mayo, y en Octubre, se exhibirá públicamente los seleccionados, que serán puntuados por el público, con cuyos criterios y los del jurado se entregarán los diversos premios, que incluyen una categoría juvenil.

Participa. Y ojalá éste sea tu primer paso hacia el éxito.





# Mañana, el éxito.

## Deseo toda la información

Deseo recibir las bases para participar en el 1<sup>er</sup> Festival de Software

Tipo de programas que desearía presentar. Programas en  catalán  castellano

Ordenador necesario (marca y modelo) \_\_\_\_\_

Pantalla  Color  B/N Impresora (si es necesaria) \_\_\_\_\_

Otras periféricas o extensiones \_\_\_\_\_

Nombre y apellidos \_\_\_\_\_ Edad \_\_\_\_\_

Dirección \_\_\_\_\_ Ciudad \_\_\_\_\_

Envíe este cupón al Centre Divulgador de la Informàtica. Ap. de Correos 5185. Barcelona.



**GENERALITAT  
DE CATALUNYA**  
**CENTRE  
DIVULGADOR DE  
LA INFORMÀTICA**

EL CENTRE DIVULGADOR  
DE LA INFORMÀTICA  
ORGANIZA ESTE I FESTIVAL  
DE SOFTWARE EN COLLABORACIÓN  
CON LA ASOCIACIÓN DE  
TÉCNICOS DE INFORMÀTICA E  
INFORMAT FERIA DE BARCELONA.



# LA AVENTURA ESTA SERVIDA

Gabriel NIETO

**Casi sin darnos cuenta, de un tiempo a esta parte el concepto de programación ha cambiado. En el desorbitado mundo de los juegos de Spectrum, ha hecho su aparición un nuevo estilo, y lo ha hecho por la puerta grande: la videoaventura.**

La palabra videoaventura no procede, como algunos pudieran haber llegado a pensar, de alguna publicación inglesa, ni siquiera tenemos conocimiento de que haya sido utilizada para definir algún tipo de programa. En nuestra revista aparecía por primera vez para definir un juego llamado Babaliba, aunque por supuesto la primera videoaventura data de bastante tiempo atrás.

## ¿Qué es una videoaventura?

Se podría definir, como una aventura en la que los gráficos son la parte principal del programa; sin embargo, esto no sería totalmente cierto, ya que interviene un tercer factor que evita que este tipo de juegos pueda ser confundido con las aventuras convencionales; el movimiento.

Por otra parte, podría asociarse a estos juegos con los arcade, incluso de hecho la mayoría de las publicaciones los califican dentro de este apartado. Pero nosotros pensamos que está muy lejos de parecerse unos y otros.

## Alchemist: el principio

Buscando entre el archivo de programas de Spectrum un precedente de este género, descubrimos Alchemist, una creación de la compañía inglesa Imagine, que viene a ser algo así como el programa precursor de las videoaventuras. Así mismo, incorpora por primera vez, el tema de la magia en una aventura gráfica.

En «Alchemist» el personaje es un Alquimista, y su enemigo, el malvado mago Warloc. El Alquimista tiene la fa-

cultad de transformarse en una especie de águila y volar, además de utilizar conjuros y hechizos. El juego aportaba unos gráficos muy bien diseñados y era la primera vez que nos enfrentábamos con una aventura en todos los aspectos que sustituía los tediosos diálogos por situaciones en movimiento y hacían de este programa una mezcla de Arcade y aventura.

Otro programa en esta línea aunque con algunas sustanciales diferencias es «Sorcery», un juego en el que la magia y la aventura se unen dando forma a esta original creación. Sin embargo, Sorcery, está quizá más cerca de los juegos de Arcade, que de las videoaventuras según las entendemos.

## AVALON. La videoaventura

Continuando con la racha mágica, llega la primera videoaventura propiamente dicha, se trata de una producción de la compañía Hewson Consultants, Avalon, una historia de magia y fantasía.

En Avalon confluyen por primera vez todos los ingredientes necesarios en este tipo de género, gráficos, personajes en movimiento, y conserva además un apartado donde aparecen mensajes que van a servir de claves durante todo el juego, manteniendo de este modo un nexo de unión con la aventura puramente conversacional.

Avalon tenía más de 200 habitaciones diferentes, aunque eso sí, construidas, en vez de por bloques gráficos, a base de trazados lineales, con el fin de ahorrar memoria y ganar en número de pantallas. Los efectos son tridimensionales y el estilo de programación totalmente original, es más, no conocemos ningún otro programa que haya utiliza-



Alien 8, la odisea espacial.



Alchemist, el comienzo.





# LOS DIEZ MANDAMIENTOS

La videoaventura propiamente dicha, como nosotros la entendemos, debe de reunir los siguientes caracteres:

I

Al igual que en las aventuras convencionales, existe un comienzo lógico, el desarrollo de una acción, y un objetivo final que hay que cumplir para lograr culminar con éxito el juego.

II

No basta con llegar al final del juego, es necesario haber completado con anterioridad una serie de misiones intermedias.

III

Durante el desarrollo del juego podemos coger y dejar objetos, cada uno de los cuales tendrá un uso determinado y un valor acorde con lo que vayamos a hacer en cada momento.

IV

En algunos programas, el protagonista tiene una especie de medidor de energía, que irá disminuyendo según avance el juego o a medida que tengamos que enfrentarnos a una serie de personajes o situaciones difíciles.

V

Hay programas en los que es posible recuperar energía, recogiendo diversos objetos con formas diferentes que en ocasiones, pueden estar representados por alimentos.

VI

El personaje dispone de armas que puede utilizar para atacar o defenderse, y que pueden ser espadas, como ocurría en el Sabre Wulf; hechizos, como en el Avalon; o incluso las bombas que usaba el personaje de Babaliba, Johny Jones.

VII

No siempre los personajes tienen que luchar contra otros enemigos, hay juegos en los que éstos se limitan a evitar peligros, pero no pueden atacar (este era el caso, por ejemplo, de programas como el Knight Lore, Alien 8 o Wally, entre otros).

VIII

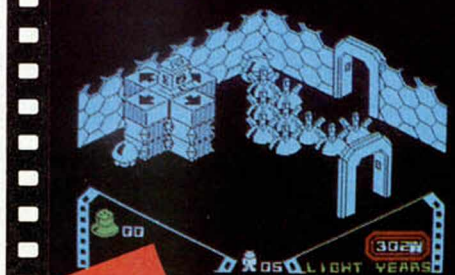
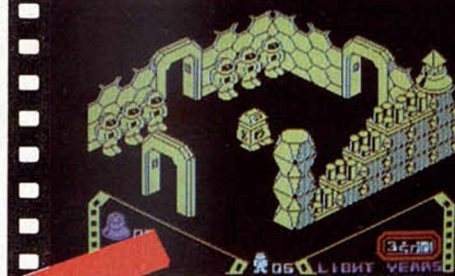
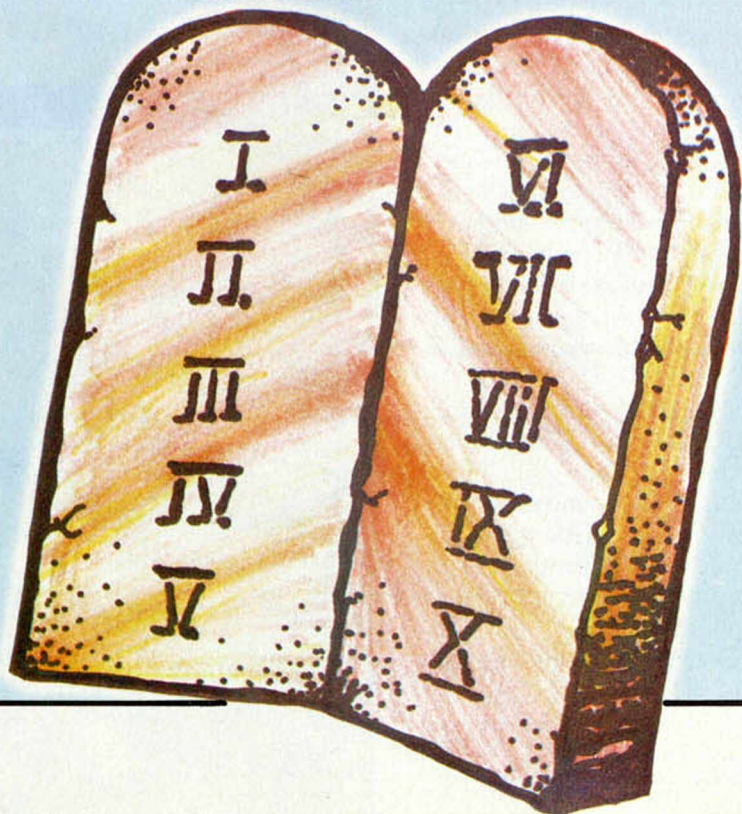
Como norma general, las pantallas de todas las videoaventuras tienen forma laberíntica, motivo por el cual es necesario la mayor parte de las veces hacernos un plano que nos sirva para orientarnos.

IX

Las videoaventuras son siempre juegos de bastante larga duración, e incluso en muchos casos habrá algunos que tarden meses en completarlos.

X

Muchos de estos juegos llevan intrínsecos una serie de claves que es necesario describir para completar con éxito la misión. Esto ocurría, por ejemplo, en el conocido Pyjamarama.



Wally y su pandilla.



Underwulde, el Palacio de la Noche.





do la misma técnica (no vamos a entrar en si es más correcta o no).

### La saga de los Sabreman

Basado en una típica aventura, el personaje central tiene que buscar las cuatro partes de un tesoro y salir de una jungla laberíntica, y una vez conseguido esto, llegar a la cueva donde culminará su misión. Se trata de Sabre Wulf, uno de los juegos que más se ha vendido para Spectrum y que es, además, la primera parte de una gran trilogía.

El programa fue creado por la compañía Ultimate, la cual, hasta ese momento, ya había lanzado al mercado algunos programas de éxito, como era el caso de Jetpac, Cookie y Pssst. Aunque el verdadero «boon» de esta compañía llega con su sexto juego, Atic Atac, el puente entre los juegos de Arcade que hasta entonces había lanzado Ultimate, y el nuevo estilo que estaba aún por nacer.

Atic Atac es un juego cuya construcción va a servir de base en las futuras creaciones de la compañía, así por ejemplo, en Sabre Wulf se va a utilizar la técnica de programación de Atic Atac, en cuanto se refiere a la construcción y almacenamiento de pantallas, y sobre todo al movimiento del personaje, mientras que en la tercera parte de la trilogía lo único que va a conservarse va a ser el entorno donde se desarrolla la acción en Atic Atac, un castillo con múltiples habitaciones que se comunican unas con otras.

Sabre Wulf se convertiría muy pronto en un número uno sin discusión. El juego reunía todos los ingredientes necesarios para hacernos pasar momentos de pleno exparcimiento; sin embargo, la técnica utilizada y el modo en el que había sido planteado el programa, todavía estaban lejos de alcanzar la técnica de futuros juegos.

Tras éste, llegaría la continuación, Underwulde donde el mismo personaje se Sabre Wulf tenía que enfrentarse en esta ocasión a una peligrosa aventura en los confines de un mundo perdido. Aquí se sigue conservando el mismo espíritu que en el programa anterior, aunque se supera a éste en imaginación. En Underwulde, vivimos realmente una excitante aventura en un entorno gráfico lleno de lugares de las más diversa índole, todos ellos muy bien contruidos.

Y por fin, llegaría la tercera y última parte de la saga, Knight Lore, donde la

técnica y la imaginación se unen para dar forma a lo que va a denominarse «Filmation», un nuevo concepto de programación con gráficos tridimensionales y un movimiento algo fuera de lo común.

En Knight Lore la libertad de movimientos es casi total, la originalidad del juego no deja lugar a dudas para poder afirmar que nos encontramos ante la mejor creación de la compañía que, poco a poco, se va afianzando como la empresa líder del mercado de software, en cuanto a calidad se refiere. El programa es un claro número uno y va a establecer la definitiva línea de programación de la compañía.




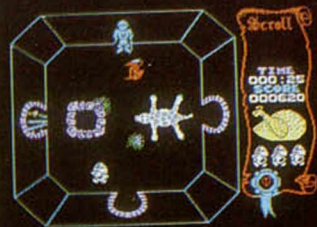
### Mikro-gen y Wally

Mikro-gen que había obtenido cierto éxito con su programa Automanía (en el cual aparece por primera vez el personaje de Wally) tiene un pequeño bache con su siguiente producción «Witnes Cauldron» que pasa sin pena ni gloria, hasta que lanza al mercado lo que va a ser su primera videoaventura, Pyjamarama, programa con el cual entra de lleno en la nueva tendencia que poco a poco domina el mercado, y que transforma a pequeñas compañías en las líderes del mercado.

Pyjamarama es un gran éxito. Basado en las pesadillas de Wally y su obsesión por salir de un sueño, el juego es un acierto pleno por su originalidad. Sus buenos gráficos y la simpatía de su personaje, hacen de él una de las videoaventuras más populares. En el Pyjamarama todo son claves que hay que ir descifrando para poder ir de un lado a otro, nadie nos dice nada, nadie nos explica nada, todo tenemos que ir averiguándolo según nos adentramos en el juego. Este ambiente enigmático va a continuar en el nuevo y, por ahora, último programa de la compañía, Everyone's a Wally, algo así como «un día en la vida de Wally», juego en el cual se culminan todos los proyectos anteriores.

En el nuevo programa se introduce además una nueva tónica, los diferentes personajes que intervienen en el mismo, están interrelacionados a través del jugador, que puede manejar a cualquiera de ellos cuando quiera, mientras que si no lo hace, estos seguirán su propio rumbo.

Everyone's a Wally, es en definitiva una curiosa videoaventura, llena de rasgos originales que la hacen diferen-





tes a cualquier otro producto del mercado.

### ¿Y en España qué?

Al igual que ocurría con otros tipos de programas, en España se siguen las nuevas tendencias, aunque eso sí a una considerable distancia. El precursor en nuestro país se llama Fred. Un juego además que conseguiría un notable éxito en el Reino Unido. Sin embargo, los programadores españoles no acaban de decidirse a adentrarse, en el género. Fred sale al mercado mucho antes de que nadie sepa lo que es la técnica «Filmation», e incluso bastante antes de que este tipo de programas comience a ser el que marque la pauta a seguir en el mercado del software, lo que no cabe duda, tiene un notable mérito.

Y tras los pasos de Fred, haría su aparición una nueva compañía, Dinamic, que irrumpe en el mercado con lo que puede considerarse la primera videoaventura en nuestro país.

Saimazon, es la aventura de un explorador que tiene que conseguir recoger cuatro sacos de café y regresar al sitio del que partió. El personaje en esta ocasión se llama Jony Jones, parodiando al conocido protagonista de la película de cine.

Dinamic, al igual que Ultimate, y siguiendo los pasos de ésta, se plantea el programa como el comienzo de una trilogía. En este sentido, hay que tener en cuenta que esta compañía española sigue bastante de cerca las nuevas tendencias inglesas logrando, de este modo, no sólo estar siempre al día, sino además imprimir en sus programas esa sensación de actualidad.

La segunda parte de la trilogía, se llama Babaliba. En esta ocasión, el protagonista se traslada a un palacio moro donde tendrá que rescatar a un prisionero, raptar a una princesa y conseguir un valioso botín. El programa está muy bien hecho y mejora sin duda al anterior tanto en gráficos como en vistosidad y complejidad.

Este mismo mes aparecerá seguramente, la tercera parte, Abu Simbel Profanation, una aventura ambientada en el templo egipcio de dicho faraón, que según nos aseguraban sus autores supera a los de sus otros juegos. Sólo hemos visto los gráficos y no cabe duda, superan a programas anteriores.

### La videoaventura continúa

Inmersas de lleno en este nuevo esti-

lo de programación, las compañías inglesas continúan sacando al mercado sus nuevos productos. Así, llegaba recientemente a nuestro país, Tir Na Nog, una aventura muy cerca de las conversacionales, pero con unos gráficos y sobre todo un movimiento que lo hacen digna de figurar en este apartado con todo merecimiento. Tir Na Nog está basado en una historia Celta, y un libro muy popular de dicha civilización. El juego es de la compañía Gargoyle, que pasa de este modo de un Arcade puro, como era el Ad Astra, a una pura videoaventura.

Mientras tanto, Ultimate, continúa su racha de éxitos con otro nuevo programa Alien 8, un juego que si bien no tiene nada que ver con el anterior en cuanto se refiere a la temática, si ha sido acusado por un gran número de usuarios de ser la repetición del Knight Lore. A pesar de todo ello, Alien 8, es aún más completo que Knight Lore, aunque hay que dar un poco la razón a los que piensan que quizá hubiera sido necesario haber dotado a los gráficos de una estructura menos similar a la anterior.

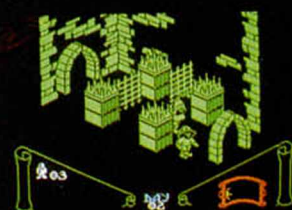
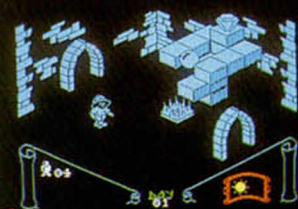

Ocean, por su parte, ha integrado también en esta modalidad con «If from the goods», basado en la mitología griega.

Lo último aparecido en el mercado se llama, DRAGONTORC, y es la segunda parte del Avalon, usa la misma técnica que el anterior pero mejorada en algunos aspectos. El juego al igual que la primera parte tiene más de 200 pantallas.

### Epilogo

Las videoaventuras no han hecho más que nacer, y están sustituyendo, poco a poco, a los juegos convencionales en los que nuestra única ocupación era la de matar marcianos u otros enemigos. En éstos es necesario además de ser habilidosos (no podemos olvidar su gran parte de Arcade), actuar con inteligencia, y en muchos casos, trazarnos un plan y un plano.

Lo cierto es, en definitiva, que ha nacido un nuevo género cuyo rasgo más peculiar es la calidad. Nosotros al definirlo, hemos arrojado de algún modo la primera piedra, e incluso nos hemos atrevido a crear unas normas definitivas de dicho género, que quizá aún no estén del todo completas, pero que estamos seguros, si son las primeras que sobre este tema se han escrito.





# Sólo para adictos



Ya está en  
tu quiosco

**¡NO TE LA PIERDAS!**

**HOP** HOBBY  
PRESS, S.A.





# VENTAMATIC

## FANTASTICAS NOTICIAS PARA LOS SOCIOS DEL CLUB NACIONAL DE USUARIOS DE LOS ZX

A partir de ahora DESCUENTO MINIMO del 10% en TODOS nuestros productos, FABULOSAS OFERTAS ESPECIALES, NUEVO BOLETIN y CARNET DE SOCIO TIPO TARJETA DE CREDITO

INSCRIBETE AHORA MISMO, ¡YA!

### NUEVOS PRECIOS SPECTRUM 48K Y SPECTRUM PLUS

- 1) Spectrum 48K + Lote 8 cassettes Software (Autopista Galáctico, Mad Cars, El Constructor, Wreckage, Robot Factory, Galaxians + Spynads, Cier piés + Stormfighters, Spectrumania). **Sólo 29.900,— ptas.**
- 2) Spectrum Plus + lote seis cassettes software (VU-3D, Tasword Two, Make-a-chip, Scrbble, Bandera a cuadros, Ajedrez) **Sólo 39.900,— ptas.**

Seis meses de garantía. Manual en castellano. **¡¡¡Socios Club Nacional Usuarios ZX: 10% descuento!!!**

### LIBROS EN CASTELLANO

Disponibles más de 40 títulos de libros en castellano para ZX-SPECTRUM y ZX81. También disponibles libros para COMMODORE 64, sobre LOGO, BASIC, PASCAL, INFORMATICA en general, etc. y libros en inglés.

### TITULOS RECOMENDADOS

- «ZX-Interface 1 y ZX-Microdrives: Qué son, para qué sirven y cómo se usan». **1.300,— ptas.**
- «Programación en código máquina para el ZX81 y el Spectrum». **1.200 ptas.**
- «Los Superjuegos del ZX-Spectrum». **1.500,— ptas.**
- «Los Superjuegos del ZX-Spectrum (cassette)». **1.500,— ptas.**
- «Guía práctica del Basic del ZX81 y del Spectrum». **1.200,— ptas.**
- «La mejor programación del Spectrum por la práctica». **1.300,— ptas.**

### DISPONIBLE EN INGLES

- «The complete Spectrum Rom Dissassembly». **2.300,— ptas.**

**¡¡¡SOCIOS CLUB NACIONAL USUARIOS ZX: 10% DESCUENTO!!!**

### ¡ATENCIÓN PROGRAMADORES!

Necesitamos SOLO EXCELENTES PROGRAMAS de TODO TIPO para CUALQUIER MICRO-ORDENADOR. Pagamos **HASTA 200.000,— ptas.** a CUENTA DE RO-

YALTIES. Si quieres programar para nosotros teniendo a tu disposición nuestro fantástico equipo, demuéstranos tus posibilidades. También buscamos Colaboradores - Redactores - Programadores y un Super-Especialista del COMMODORE 64.

### EL SPECTRUM EDUCATIVO (48K y PLUS)

- LOGO para ZX-SPECTRUM. Disponible por fin. **4.000,— ptas.**
- AREAS. **2.500,— ptas.**
- CONJUNTOS + DE 1 a 100. **2.500,— ptas.**
- GEOGRAFIA DE ESPAÑA. **2.500,— ptas.**
- TRES EN RAYA ORTOGRAFICO. **2.500,— ptas.**

**¡¡¡SOCIOS CLUB NACIONAL USUARIOS ZX: 10% DESCUENTO!!!**

### EL SPECTRUM UTIL (48K/PLUS)

(CON INSTRUCCIONES EN CASTELLANO)

- BETABASIC: más de 50 nuevas instrucciones y comandos para el BASIC del Spectrum lo convierten en el micro-ordenador con el BASIC más potente. **3.000,— ptas.**
- HISOFT DEVPAK: el mejor ensamblador / desensamblador / editor de código máquina Z80 para el Spectrum. **3.500,— ptas.**
- HISOFT PASCAL: el único compilador PASCAL para Spectrum que incorpora todas las instrucciones y comandos standard y además, comandos extendidos de gráficos. **6.000,— ptas.**
- COPYSCREEN SERIE: para hacer copias de pantalla con una gran variedad de impresoras a través del interface RS232 del ZX-INTERFACE 1. Con simulación de color mediante escala de grises. **2.500,— ptas.**
- ASTROLOGIA: el programa más completo de este tipo disponible para el Spectrum, ahora compatible con una gran variedad de impresoras e interfaces. **2.000,— Ptas.**
- ULTRAVIOLET / INFRARED: el ensamblador / desensamblador de ACS ideal para los principiantes del código máquina. **2.500,— ptas.**
- COL64C + LISTADOR BASIC ESPAÑOL: permite incorporar textos y listados con 64 caracteres por línea a sus propios programas y además, listar los programas en BASIC castellano. **2.000,— ptas.**
- EMISION / RECEPCION MORSE: con la mayoría de los Spectrum, puede utilizarse para recibir o emitir directamente mediante las conexiones adecuadas. **2.000,— ptas.**

**¡¡¡SOCIOS CLUB NACIONAL USUARIOS ZX: 10% DESCUENTO!!!**

### EL SPECTRUM DIVERTIDO (16K/48K/PLUS)

- INTERFACE JOYSTICK TIPO KEMPSTON. **3.550,— ptas.**
- INTERFACE JOYSTICK PROGRAMABLE COMCON. **5.900,— ptas.**
- INTERFACE JOYSTICK SINCLAIR (ZX-INTERFACE 2): para 2 Joysticks. **4.300,— ptas.**
- JOYSTICK SPECTRAVIDEO QUICKSHOT 1. Ahora sólo **2.500,— ptas.**
- CYRUS-IS-CHESS (48K): el mejor, más rápido, más potente y más completo programa de AJEDREZ para el Spectrum. **1.800,— ptas.**
- SPEAKER SYSTEM (48K): la voz de TU SPECTRUM, en CASTELLANO, extraordinaria facilidad de programación, permite incorporar voz a tus propios programas. **3.000,— ptas.**

**¡¡¡SOCIOS CLUB NACIONAL USUARIOS ZX: 10% DESCUENTO!!!**

**VEN A CONOCERNOS.** Somos los SUPER-ESPECIALISTAS del SPECTRUM y el COMMODORE 64 y lo tenemos TODO para TU SPECTRUM o COMMODORE 64.

**VENTAMATIC - C/ Córcega, 89, entlo. - 08029 BARCELONA.** Tel.: (93) 230 97 90. Metro Entenza (línea V). Bus: 41, 27, 15, 54, 66. Cursos de BASIC, CODIGO MAQUINA, OPERADOR CONTEXT, SITI y CONTABILIDAD PYME, DISEÑO GRAFICO y COMERCIAL MICRO-INFORMATICA.

**BOLETIN DE PEDIDO**  
Enviar a: VENTAMATIC - Avda. de Rhode, 253 - ROSES (Girona). Tel.: (972) 257 920. SOLICITA CATALOGO COMPLETO (32 PAGINAS) ENVIANDO 200, ptas. en sellos.

Fecha: \_\_\_\_\_  
 Nombre: \_\_\_\_\_  
 Apellidos: \_\_\_\_\_  
 Dirección: \_\_\_\_\_  
 Población: \_\_\_\_\_  
 Provincia: \_\_\_\_\_ D.P.: \_\_\_\_\_

Deseo ser inscrito como socio del Club Nacional de Usuarios de los ZX y recibir el Carnet de Socio y 6 boletines a partir del número ..... inclusive ..... 2.500,— ptas.

Deseo recibir los siguientes artículos:

GASTOS DE ENVIO.....

TOTAL.....

Señalar con una cruz la forma de pago:

- Talón adjunto (sin gastos de envío)  
 Contra-Reembolso (500,— Ptas. gastos envío)  
 Giro Postal n.º ..... (sin gastos de envío)  
 Tarjeta VISA / MASTERCARD n.º .....  
 Caduca: ..... (500,— Ptas. gastos envío)

Firma: \_\_\_\_\_





## LOS MAS VENDIDOS

- 1 *Knight Lore* (Ultimate)
- 2 *Alien 8* (Ultimate)
- 3 *Everyone's a Wally* (Mikro-Gen)
- 4 *Decathlon* (Ocean)
- 5 *Underwulde* (Ultimate)
- 6 *Cyclone* (Vortex)
- 7 *Match Day* (Ocean)
- 8 *Babaliba* (Dinamic)
- 9 *Ghifit Fron de Goods* (Ocean)
- 10 *Jet Set Willy* (Software Projects)

Esta lista ha sido confeccionada por consulta popular entre algunos de nuestros lectores con los que nos hemos puesto en contacto para conocer su opinión.

## WRIGGLER

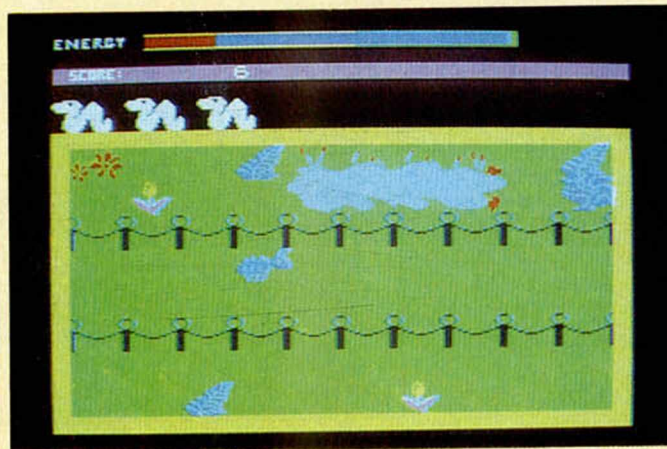


Romantic Robot

48 K

Tipo de juego: Arcade

P.V.P.: 1.500

Wriggler es un curioso personaje con forma de gusano que tiene que recorrer complicados caminos laberínticos llenos de peligros. Nuestra misión es la de guiarle hasta su destino a través de numerosas pantallas, concretamente 250. Son muchas también, las rutas que podemos tomar, pero hay que saber elegir correctamente si queremos llegar a completar con éxito la misión que nos ha sido



encomendada. Hay en el juego cuatro zonas básicas, cada una de las cuales tiene para nosotros un sentido diferente.

*El Jardín.* Se trata de un complejo laberinto del cual nos va a ser bastante difícil salir, será necesario, para conseguirlo, haber practicado bastante con anterioridad.


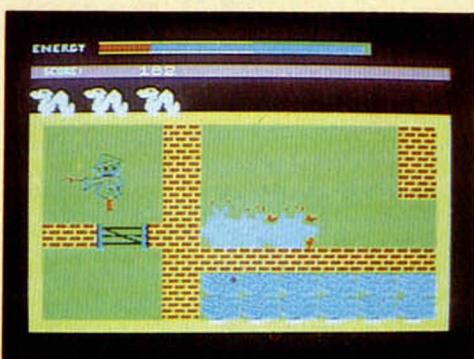

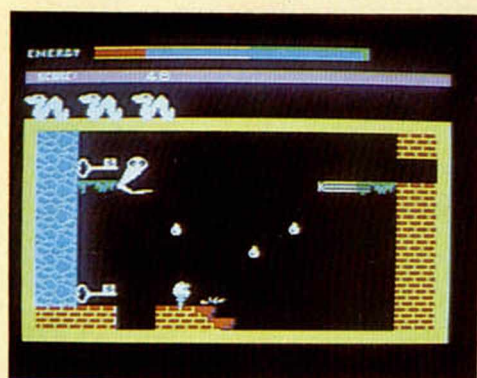


*La zona de la Maleza.* Es un lugar donde se puede descansar con el fin de lograr recuperar la energía suficiente para continuar el viaje.

*Las Galerías.* Es una gran extensión compuesta por galerías de estrechas paredes, con suelos móviles por donde es muy difícil

lograr pasar; si caemos en esta zona iremos a parar a un infierno del que nos costará escapar.

*La Mansión.* En esta parte del juego tenemos que ingeniárnoslas para poder utilizar un ascensor que nos lleve a una serie de puertas donde nos aguardan nuevas sorpresas; pero eso sí, antes es necesario que tengamos la llave que abre cada una de éstas, la cual puede estar en cualquier sitio. Un aspecto muy importante del juego es la importancia que van a tener los diferentes objetos que aparecen en el mismo, en relación a nuestra energía. El camino que tenemos que seguir curiosamente nunca es el mismo, cada vez que cargamos el programa éste





cambia. Cuando empieza el juego todos los personajes se sitúan en la línea de salida donde comenzarán el maratón más peligroso que hayan podido imaginar, donde hormigas, arañas y demás personajes tratarán de eliminarnos y evitar que consigamos los alimentos necesarios.

**Valoración.** El juego es original, tanto en su tratamiento, como en lo que se refiere a la forma en que ha sido construido. Los gráficos son correctos, el movimiento es preciso y vistoso, sobre todo el del personaje central, y el nivel de adicción alto. Un juego, resumiendo, muy entretenido.

Originalidad	★ ★ ★ ★
Gráficos	★ ★ ★
Movimiento	★ ★ ★ ★
Sonido	★ ★ ★
Valoración	★ ★ ★




# FAVORITOS

MATCH DAY




**La emoción**

HUNCHBACK II  
Disponible en Commodore




**El rescate**

DECATHLON  
Disponible en Commodore



**La victoria**

FALL GUY  
Disponible en Commodore



**La acción**



Zafiro te presenta los superventas en todo el mundo.

La más completa gama de juegos para tu Sinclair Spectrum 48 K. ¡Disfrútalos!

ZAFIRO SOFTWARE DIVISION  
Paseo de la Castellana, 141 - 28046 Madrid.  
Tel. 459 30 04. Telex: 22690 ZAFIR E / Tel. Barcelona 209 33 65

EVERYON'S  
Pronto disponible en



**La diversión**




# SPECTRUM

SHIP


85

DUKES OF HAZZARD  
Pronto disponible en Commodore




La aventura

KONG STRIKES BACK  
Disponible en Commodore




La furia

AIRWOLF  
Pronto disponible en Commodore



El riesgo

GIFT FROM THE GODS



El destino

ES A WALLY  
ble en Commodore



versión

*¡Toda  
la diversión  
a tu alcance!*

SI ESTAN AGOTADOS EN TU TIENDA  
HABITUAL ¡¡LLAMANOS!!

INSTRUCCIONES  
EN CASTELLANO



# STONE

Carlos MENA PIÑEIRO

Spectrum 48 K

En plena edad de «piedra», nuestro protagonista vivirá una dura jornada al verse atacado por un acérrimo enemigo al que ha de destruir.

Para llevar a cabo su defensa, cuenta con una serie de bloques de piedra que podrá utilizar contra su adversario, lanzándolos repetidamente hasta dar en el blanco, mediante la tecla Ø del cursor. Como es lógico, cuantos más enemi-

gos mate nuestro troglodita, más número de puntos obtendremos.

Deja correr, pues tu imaginación y ayudado por los efectos sonoros del programa, vivirás tu aventura prehistórica.

Premiado con 15.000 Ptas.

NOTAS GRAFICAS

A B C D E F G H I J K L M N O

```


1 REM Carlos Mena P.
2 REM Presentacion
3 GO SUB 170: PAPER 0: INK 5:
4 BORDER 0: CLS
5 PRINT INK 0: PAPER 5: FLASH
6 PRINT "S T O N E"
7 PRINT AT 5,10: "S T O N E"
8 PRINT AT 21,10: "Pulsa una t
9 ecla": PAUSE 0: CLS
10 PRINT INK 3: AT 5,5: " "; AT
11 6,5: " "; AT 7,5: " ";
12 INK 7: PRINT AT 5,11: "Mueve
13 a STONE con": AT 7,11: "las tecla
14 s de cursor"
15 PRINT AT 11,0: "Lanza los bl
16 oques de piedra en": AT 12,9: "la
17 ultima direccion": AT 13,9: "en qu
18 e se movio ( )"
19 PRINT INK 6: AT 12,5: " "; A
20 T 13,5: "X": AT 14,5: " ";
21 40 PRINT AT 15,13: "Intentando
22 destruir": AT 16,13: "a tus enemig
23 os":
24 PRINT INK 5: AT 16,5: " "; A
25 T 17,5: "O": AT 18,5: " ";
26 70 PRINT #0: "Pulsa una tecla p
27 ara empezar": PAUSE 0
    
```

```

90 GO TO 210
183 DATA "o",255,255,63,31,143,
207,255,255
184 DATA "m",255,255,252,248,24
1,243,255,255
185 DATA "n",255,255,0,0,255,25
5,255,255
186 DATA "l",0,0,24,24,60,60,12
6,126
187 DATA "k",129,66,36,24,24,36
,66,129
188 DATA "j",255,255,254,254,25
2,248,240,192
190 DATA "i",255,255,127,127,63
,31,15,3
191 DATA "h",0,0,80,80,80,80,28
,1
192 DATA "g",0,0,10,10,10,10,11
4,128
193 DATA "f",255,231,195,207,20
7,195,231,255
194 DATA "e",255,231,195,243,24
3,195,231,255
195 DATA "d",255,231,195,195,21
9,219,231,255
196 DATA "c",255,231,219,219,19
    
```

```

5,195,231,255
197 DATA "b",192,240,248,252,25
4,254,255,255
198 DATA "a",3,15,31,63,127,127
,255,255
200 FOR a=1 TO 15: READ a$: FOR
b=0 TO 7: READ c: POKE USR a$+b
,c: NEXT b: NEXT a: RETURN
210 LET re=0
230 LET pu=0
490 BEEP .1,9: BEEP .1,10: BEEP
.1,11
500 PAPER 0: INK 0: CLS: BORDE
R 0: PRINT INK 0: PAPER 7: AT 0,0
"X": AT 21,0
"X": AT 19,0
510 FOR s=1 TO 20: PRINT INK 0:
PAPER 7: AT a,0: "X": AT a,31: "X":
NEXT a
520 LET q=7: FOR a=1 TO 15
530 LET z=INT (RND*6)+3+1
535 LET y=INT (RND*10)+3+1
540 PRINT INK 6: AT z,y: " "; AT
z+1,y: " "; AT z+2,y: " ";
550 NEXT a
560 LET a=16: LET b=28
1100 LET x=INT (RND*6)+3+1
1102 LET y=INT (RND*10)+3+1
1105 PRINT INK 3: AT 16,28: " ";
AT 17,28: " "; AT 18,28: " ";
1110 FOR s=100 TO 1 STEP -1
1150 IF ATTR (a,b-1)=0 AND INKEY
$="S" THEN BEEP .01,11: LET q=5:
PRINT AT a,b: " "; AT a+1,b: " ";
AT a+2,b: " "; LET b=b-3: PR
INT INK 3: AT a,b: " "; AT a+1,b:
"; AT a+2,b: " ";
1150 IF ATTR (a,b+3)=0 AND INKEY
$="8" THEN BEEP .01,10: LET q=8:
PRINT AT a,b: " "; AT a+1,b: " ";
AT a+2,b: " "; LET b=b+3: PR
INT INK 3: AT a,b: " "; AT a+1,b:
"; AT a+2,b: " ";
1170 IF ATTR (a+3,b)=0 AND INKEY
$="6" THEN BEEP .01,9: LET q=6:
PRINT AT a,b: " "; AT a+1,b: " ";
AT a+2,b: " "; LET a=a+3: PRI
NT INK 3: AT a,b: " "; AT a+1,b:
"; AT a+2,b: " ";
1180 IF ATTR (a-1,b)=0 AND INKEY
$="7" THEN BEEP .01,8: LET q=7:
    
```



A. PERERA



```

PRINT AT a,b,"",AT a+1,b,"
",AT a+2,b,"",LET a=a-3: PRI
NK 3;AT a,b,"",AT a+1,b,"
1200 LET a=INT (RND*4)+5
1210 IF ATTR (x,y+3)<4 AND U=8 T
HEN PRINT AT x,y,"",LET x+1,y;
",AT x+2,y,"",LET y+3;
PRINT INK 5;AT x,y,"",AT x+1
,y,"",AT x+2,y,"",
1220 IF ATTR (x,y-1)<4 AND U=5 T
HEN PRINT AT x,y,"",AT x+1,y;
",AT x+2,y,"",LET y-3;
PRINT INK 5;AT x,y,"",AT x+1
,y,"",AT x+2,y,"",
1230 IF ATTR (x+3,y)<4 AND U=6 T
HEN PRINT AT x,y,"",AT x+1,y;
",AT x+2,y,"",LET x=x+3;
PRINT INK 5;AT x,y,"",AT x+1
,y,"",AT x+2,y,"",
1240 IF ATTR (x-1,y)<4 AND U=7 T
HEN PRINT AT x,y,"",AT x+1,y;
",AT x+2,y,"",LET x=x-3;
PRINT INK 5;AT x,y,"",AT x+1
,y,"",AT x+2,y,"",
1250 IF INKEYS="0" THEN BEEP .2,
20: GO TO 8000
1270 IF a=x AND b=y THEN GO TO 9
000
1300 PAUSE 1
1990 PRINT INK 4;AT 20,1;
",AT 20,1
",TIEMPO:";t;AT 20,10;
",Puntos:
",PU;AT 20,23;VIDAS:";vi
2000 NEXT t
2010 GO TO 9000
4000 PRINT INK 4; FLASH 1;AT 20,
1;TIEMPO:";t
4010 FOR n=50 TO 60: BEEP .1,n:
NEXT n
4020 PRINT FLASH 0: CLS : LET PU

```

```

=pu+t
4030 GO TO 500
8000 IF q=5 AND ATTR (a,b-1)=6 T
HEN GO TO 8100
8010 IF q=8 AND ATTR (a,b+3)=6 T
HEN GO TO 8200
8020 IF q=6 AND ATTR (a+3,b)=6 T
HEN GO TO 8300
8030 IF q=7 AND ATTR (a-1,b)=6 T
HEN GO TO 8400
8050 BEEP 1,-20
8060 GO TO 1150
8100 FOR z=b-3 TO 1 STEP -3
8110 PRINT INK 2;AT a,z,"",AT
a+1,z,"",AT a+2,z,"";
8120 IF ATTR (a,z-1)=5 THEN GO T
O 4000
8130 PAUSE 4
8135 PRINT AT a,z,"",AT a+1,z
",AT a+2,z;
8140 NEXT z
8160 GO TO 1300
8200 FOR z=b+3 TO 16 STEP 3
8210 PRINT INK 2;AT a,z,"",AT
a+1,z,"",AT a+2,z,"";
8220 IF ATTR (a,z+3)=5 THEN GO T
O 4000
8230 PAUSE 4
8235 PRINT AT a,z,"",AT a+1,z
",AT a+2,z;
8240 NEXT z
8250 GO TO 1300
8300 FOR z=a+3 TO 16 STEP 3
8310 PRINT INK 2;AT z,b,"",AT
z+1,b,"",AT z+2,b,"";
8320 IF ATTR (z+3,b)=5 THEN GO T
O 4000
8330 PAUSE 4
8335 PRINT AT z,b,"",AT z+1,b
",AT z+2,b;

```

```

8340 NEXT z
8360 GO TO 1300
8400 FOR z=a-3 TO 1 STEP -3
8410 PRINT INK 2;AT z,b,"",AT
z+1,b,"",AT z+2,b,"";
8420 IF ATTR (z-1,b)=5 THEN GO T
O 4000
8430 PAUSE 4
8435 PRINT AT z,b,"",AT z+1,b
",AT z+2,b;
8440 NEXT z
8460 GO TO 1300
9000 PRINT AT a,b,"",AT a+1,b
",AT a+2,b,"",AT x+1,y;
",AT x+2,y;
FOR a=0 TO 20
9010 PAPER 0: BORDER 1
9020 BEEP .1,-m+4
9030 PAPER 1: BORDER 0
9040 BEEP .1,-m+7
9050 NEXT m
9060 LET vi=vi-1
9070 PRINT INK 4; FLASH 1; PAPER
0;AT 20,1;TIEMPO:";t
9080 LET pu=pu-1
9090 IF vi=0 THEN GO TO 9200
9170 FLASH 0: PAPER 0: INK 0
9180 GO TO 520
9200 PAPER 6: CLS : INK 0: BORDE
R 0
9210 PRINT AT 6,5;"Puntos";PU
9220 IF PU>re THEN LET re=PU
9230 PRINT AT 12,6;"Record";re
9240 PRINT AT 20,1;"PULSE UNA TE
CLA"
9250 PAUSE 0
9260 GO TO 300

```


# ULTRA-TUMBA

José DOÑATE VIVANCOS

Spectrum 48 K


Nuestra meta en este programa será un tanto «siniestra» si tenemos en cuenta el lugar donde se desarrolla: un cementerio.

Pues bien, en este marco hemos de encontrar al tío Tomás que se ha escondido en alguna tumba con ánimo de alejar a los «malos espíritus». Para ello, tendremos que ir levantando las tumbas y comprobar si está en ellas, mediante las coordenadas que aparecen en pantalla (primero se marca el número de la fila vertical y luego el de la horizontal). Si al levantar alguna tumba no encontramos en ella a quien buscamos, tenemos que estar prevenidos porque un buen susto puede hacernos desistir de nuestro objetivo: monstruos y esqueletos serán despertados por nuestra «imprudente» presencia y nos indicarán la dirección correcta a seguir. Muchos de estos monstruos volverán a su letargo antes de poder ayu-



darnos y, en ese momento, el cartel de RIP se dibujará sobre su tumba.

Si no eres supersticioso, seguro que éste será un entretenido juego para ti.



```

1 GO TO 9900
2 BORDER 4: PAPER 2: BRIGHT 1
CLS
3 PRINT INK 7;AT 2,1;"El tío
TOMÁS se ha perdido en el CEME
TERIO";AT 5,1;"Trata de encontr
arlo levantando las tumbas";AT 7
,1;"Hay tumbas encima de otras t
Um=bas";
4 PRINT INK 6;AT 10,1;"Hay un
monstruito que con el brazo
te indica la dirección en que
se encuentra el escondite del tío
TOMÁS";
5 PRINT INK 6;AT 15,0;"El mon
struito puede morirte antes de d
ecir algo"; PAUSE 0: CLS
6 GO TO 9000
100 LET ju=ju+1: IF ju>2 THEN L
ET ju=1

```

Premiado con 15.000 Ptas.

```

103 IF ju=2 AND nu=1 THEN GO TO
300
105 INPUT (n$(ju));"Que tumba m
ueves?";n: IF n<0 OR n>99 THEN
GO TO 105
110 IF P$(1,n+1)="#" THEN GO TO
105
120 LET x=INT (n/10): LET y=n-x
*10
125 LET r=INT (RND*5)
130 IF r=1 THEN LET a$="": LE
T b$="v": LET v=0: LET s=2: LET
z=5: GO TO 190
140 IF n=d THEN GO TO 500
145 LET p$(1,n+1)="#"
150 IF n<d THEN LET a$="z"
160 IF n>d THEN LET a$="z"
165 LET s=2: LET z=5: LET U=30
170 IF r=2 THEN LET a$="RIP": LE
T v=0: LET s=0
180 LET b$="x"
190 PRINT BRIGHT 1; INK z;AT 2+
x*2,6+y*2;b$; INK 0;AT 1+x*2,6+y
*2;A$; BEEP .15,v
200 PRINT BRIGHT 1; INK z;AT 1+
x*2,6+y*2;a$; INK z;AT 2+x*2,6+y
*2;b$; BEEP .1,v
210 IF a$="z" AND m>n THEN L
ET m=n-1
220 IF a$="z" AND m<n THEN L
ET m=n+1

```



```

3000 GO TO 100
3001 REM JU=AI
3002 LET NX=INT (RND*(MA-MI+1))
3003 LET N=N*NX+1: BEEP 3,N-50: IF N
3004 (M1) OR N>M2 THEN GO TO 300
3005 IF P$(1,N+1)="#" THEN GO TO
3006
3007 GO TO 120
3008 LET A$="": LET B$=""
3009 PRINT BRIGHT 1; INK 7; PAPE
3010 RASH 1; FLASH 1; AT 1+X*2,6+Y*2;A$,A
3011 T+X*2,6+Y*2;B$
3012 IF JU=1 THEN LET P1=P1+1: P
3013 RINT FLASH 1; AT 19,2;P1
3014 550 IF JU=2 THEN LET P2=P2+1: P
3015 RINT FLASH 1; AT 19,2;P2
3016 560 BEEP 0,3,15: BEEP 0,3,10: B
3017 EEP 0,1,8: BEEP 0,1,8: BEEP 0,1,
3018 561 BEEP 0,3,15: BEEP 0,3,10: B
3019 EEP 0,1,8: BEEP 0,1,8: BEEP 0,1,
3020 562 BEEP 0,3,15: BEEP 0,3,10: B
3021 EEP 0,2,8: BEEP 0,2,7: BEEP 0,2,
3022 8: BEEP 0,5,5
3023 570 FOR N=21 TO 0 STEP -1: PRIN
3024 T INK 7; PAPER 1; AT N,0;T$: NEXT
3025 N
3026 580 IF P1>=FI OR P2>=FI THEN GO
3027 TO 9960
3028 590 GO TO 9100
3029 9000 PRINT INK 7; AT 10,5; "UNO 0
3030 DOS JUGADORES?": INPUT NU: IF N
3031 U<<1 AND NU<>2 THEN BEEP 2,0: GO
3032 TO 9000
3033 9010 POKE 23658,9: POKE 23609,10
3034 DIM N$(2,11): FOR M=1 TO NU: P
3035 RINT INK 6; AT 10,5; FLASH 1; "TE
3036 CLEE EL NOMBRE DEL "; AT 12,12; "
3037 VALLENTE ";M: INPUT N$(M): BEEP
3038 1,8: NEXT M: IF N$(1)=N$(2) THEN
3039 GO TO 9010
    
```

```

9015 IF NU=1 THEN LET N$(2)="THE
CPU Z80"
9020 LET JU=1: LET P1=0: LET P2=
0
9030 INPUT "Cuantas veces nos ar
risesgamos?": FI
9050 BRIGHT 0
9110 PAPER 6: BORDER 6: BRIGHT 1
9120 INK 2: DIM P$(1,100)
9130 FOR N=0 TO 21: PRINT AT N,0
9140 "VAL" AT 3,2: "1" AT 3,29: "2": FO
9150 R M=1 TO 2: FOR N=1 TO LEN N$(M)
9160 PRINT INVERSE 1; AT N+4,2+(27*A
9170 ND M=2);N$(M,N): NEXT N: NEXT M
9210 FOR N=0 TO 9
9220 PRINT PAPER 1; INK 7; AT 0,N
9230 "+2,6:";N; AT 21,N*2+5; "N
9240 PRINT PAPER 1; INK 7; AT N*2
9250 +1,5:"; AT N*2+2,5;N; AT N*2+1,2
9260 6; "AT N*2+2,26:N
9270 PRINT PAPER 6; INK 0; BRIGH
9280 T 1; AT N*2+1,6; "
9290 "AT N*2+2,6; "
9260 NEXT N
9270 LET JU=JU-1: PRINT AT 17,1;
9280 "PTS" AT 19,2;P1; AT 17,28; "PTS";
9290 AT 19,29;P2
9300 LET M$=99: LET MI=0
9310 LET D=INT (RND*100)
9320 GO TO 10
9330 FOR N=0 TO 119
9340 READ B: POKE USR "A"+N,B: N
9350 EXT N
9360 DATA 15,23,47,94,190,176,17
9370 190
9380 DATA 224,224,240,124,124,12
9390 12,124
9400 DATA 254,94,94,46,47,23,23,
    
```

```

31
9913 DATA 124,120,120,112,240,22
9914 4,19
9915 DATA 1,3,5,3,65,35,20,15
9916 DATA 1,3,5,3,1,3,4,15
9917 DATA 8,1,3,4,8,16,40,0
9918 DATA 128,192,80,192,128,0,2
9919 16
9920 DATA 128,192,80,192,130,4,2
9921 16
9922 DATA 240,128,192,32,26,8,20
9923 DATA 0,149,137,249,209,201,
9924 107,0
9925 DATA 0,159,145,159,152,152,
9926 160,0
9927 DATA 165,0,165,0,0,165,0,16
9928 5
9929 DATA 140,54,59,28,30,6,7,0
9930 DATA 125,108,220,43,112,64,
9931 100,0
9932 FOR I=0 TO 7: READ X: POKE
9933 USR "P"+I,X: NEXT I
9934 DATA 0,160,240,248,140,173,
9935 143,255
9936 FOR J=0 TO 7: READ Y: POKE
9937 USR "Q"+J,Y: NEXT J
9938 DATA 0,5,15,31,49,181,241,2
9939 55
9940 LET T$="RIP*RIP * * !CEMENTER
9941 IO! * * RIP*RIP"
9942 GO TO 2
9943 POKE PRINT FLASH 1; AT 8,11; " LO
9944 ENCONTRO "; AT 10,11;N$(JU)
9945 PRINT #1; "Otra Partida ? (S
9946 /N)"
9947 LET R$=INKEY$: IF R$<>"S" A
9948 ND R$<>"N" THEN GO TO 9975
9949 IF R$="S" THEN GO TO 9020
9950 STOP
9951 SAVE "ULTRATUMBA" LINE 1
    
```

# RATONERA

Julián ALONSO LOSADA

Spectrum 48 K


Para muchos, los ratones son pequeños bichitos graciosos que no molestan. Para otros, representan terribles «fieras» que hay que destruir a toda costa.

Si perteneces al segundo grupo, podrás ejercitarte en esta tarea con nuestro ratón (demasiado simpático para ser real), al que tenemos que guiar hasta el queso que, a modo de cebo, servirá para que caiga en nuestra trampa. Pero hasta llegar al succulento plato, tendrá que sortear obstáculos

NOTAS GRAFICAS  
A B C D E F G H I J K L M N O P  
1 2 3 4 5 6 7 8 9 10 11 12 13 14 15 16 17 18 19 20 21 22 23 24 25 26 27 28 29 30 31 32 33 34 35 36 37 38 39 40 41 42 43 44 45 46 47 48 49 50 51 52 53 54 55 56 57 58 59 60 61 62 63 64 65 66 67 68 69 70 71 72 73 74 75 76 77 78 79 80 81 82 83 84 85 86 87 88 89 90 91 92 93 94 95 96 97 98 99 100

```

130 IF A$="Z" AND C>0 THEN LET
C=C-1: LET S=S+10: BEEP .001,20:
PRINT AT B,C; INK 1; "": GO TO
120
140 IF A$="X" AND C<31 THEN LET
C=C+1: LET S=S+10: BEEP .001,20
: PRINT AT B,C-1; INK 1; "": GO
TO 120
150 IF A$="N" AND B=20 AND C=10
THEN LET B=16: LET S=S+15: LET
J=0: PRINT AT 20,10; "AT B,C;
INK 1; "": GO TO 120
160 IF A$="N" AND B=16 AND C=2
THEN LET B=12: LET S=S+15: LET J
=0: PRINT AT 16,2; "": PRINT AT
B,C; INK 1; "": GO TO 120
170 IF A$="N" AND B=12 AND C=17
THEN LET B=8: LET S=S+15: LET J
=0: PRINT AT 12,17; "AT B,C; I
NK 1; "": GO TO 120
180 IF A$="N" AND B=8 AND C=28
THEN LET B=4: LET S=S+15: LET J
=0: PRINT AT 8,28; INK 1; "": AT B
,C; "": GO TO 120
181 IF A$="B" AND C<29 AND J<2
THEN PRINT AT B,C "AT B-1,C;
INK 3; "": BEEP .01,2: LET S=S+2
0: PRINT AT B-2,C+1; INK 4; "": A
T B-1,C; "": BEEP .05,35: PRINT
AT B-1,C+2; INK 3; "": AT B-2,C+1
,C+2; "": INK 1; "": AT B-1,
C+2; "": LET J=J+1: LET C=C+2: I
F A=C-1 THEN GO TO 330: GO TO 12
0
190 GO TO 120
200 PAPER 7: CLS : BORDER 5: FO
R W=5 TO 21 STEP 4
210 PRINT AT W,0; INK INT (W/5)
220
225 NEXT W
230 PRINT AT 4,0; INK 0; PAPER
6; "A"
240 PRINT INK 2; AT 19,10; "O"; AT
18,10; "A"; AT 17,10; "B"; AT
16,10; "C"; AT 15,2; "O"; AT
14,2; "A"; AT 13,2; "O"
250 PRINT INK 2; AT 11,17; "O"; AT
10,17; "A"; AT 9,17; "O"
260 PRINT INK 2; AT 7,28; "O"; AT
6,28; "A"; AT 5,28; "A"
290 RETURN
300 IF R=0 THEN GO TO 303
301 PRINT INK 3; AT 20,9; "": AT
1,9; AT 4,9; "": GO TO 304
303 PRINT INK 0; AT 20,9; "": AT
16,9; "": AT 12,9; "": AT 8,9; "
": AT 4,9; "":
304 LET R=R+1: IF R>=2 THEN LET
R=0
300 IF A=C THEN GO TO 330
303 LET A=A-1: IF A<=0 THEN PRI
NT AT 20,9+1; "": AT 16,9+1; "": A
T 12,9+1; "": AT 8,9+1; "": AT 4,9
+1; "": LET A=A+30
320 RETURN
330 FOR I=65 TO -8 STEP -1: BEE
P I; "": NEXT I: PRINT #1; "T Par
a TERMINAR; Otra para JUGAR"
335 FOR I=65 TO -8 STEP -1: IF
INKEY$="" THEN BEEP .01,I: NEXT
I
340 IF INKEY$="" THEN GO TO 335
341 IF INKEY$<>" " THEN GO TO 1
350 PRINT USR 0
    
```



Premiado con 15.000 Ptas.

```

500 CLS
510 PAPER 0: CLS : BORDER 0: BR
IGHT 1: PRINT AT 3,10; FLASH 1;
PAPER 2; INK 7; "LA RATONERA"; FL
ASH 0; PAPER 0; AT 6,7; INK 4; " ©
J. Alonso 1984"; INK 7; "
Ayuda al Raton a llegar al q
ueso, pero !Ten mucho cuidado c
on los Barriles Rodantes!"
511 BRIGHT 1: PRINT AT 14,0; IN
K 7; " Derecha [D] Izqui
erda [I] Subir Escalera [E] Salto
513 PRINT AT 20,0; PAPER 5; INK
0; " PULSA 'SPACE' PARA JUGAR
514 PRINT #1; PAPER 0; "": BRIGH
T 0
515 RANDOMIZE USR 1317
515 IF INKEY$<>" " THEN GO TO 51
520 PAUSE 0: RETURN
8000 FOR O=USR "L" TO USR "O"+7:
PRINT PEEK O: NEXT O
9000 GO SUB 9900: CLS : RESTORE
9000: FOR O=USR "P" TO USR "P"+7
: READ I: POKE O,I: NEXT O: GO T
O 100
9010 DATA 129,189,195,129,129,65
60,0,129,189,255,195,129,189,25
5,195
9020 DATA 0,60,66,129,129,189,25
5,195,43,64,128,155,185,127,52,0
9030 DATA 12,128,155,93,254,124,0
255,0,255,255,255,0,255,0
9040 DATA 16,40,72,136,195,164,1
48,248,60,90,145,223,251,137,90,
60
9050 DATA 60,70,237,185,157,183,
95,60
9920 RETURN
9999 SAVE "RATONERA" LINE 9000
    
```



LLEGA

# ATLANTIS

LOS JUEGOS MAS COMERCIALES DE EUROPA



PRECISAMOS DISTRIBUIDORES Y MAYORISTAS

EN TODO EL TERRITORIO NACIONAL



RIPOLLES, 60 - TEL. 347 74 55 - TELEX 53916 - TRPWE  
REF. KRK - 08026 BARCELONA



# LLEGA EL «QL» ESPAÑOL

Domingo GOMEZ

**Por fin tenemos en España nuestra propia versión del QL, la primera establecida por Sinclair fuera de su frontera. De sus ventajas y características, hablamos ampliamente en este artículo.**

A la vista de las perspectivas actuales del mercado informático Sinclair considera que ha llegado el momento de comercializar el QL en versión local (posibilidad que ya estaba prevista desde los primeros momentos de la comercialización de esta máquina). De hecho, la propia ROM del QL está dividida en 2 chips de memoria. Uno de 32 K, que contiene el sistema operativo común a todas las versiones y otro de 16 K, que se ocupa de la parte específica de cada lengua.

Según Charles Cotton, responsable de operaciones comerciales para Europa de Sinclair Research, «el usuario ha dejado de cuestionarse porqué hay que utilizar un ordenador, para pasar a preguntarse cómo hay que usarlo; es por

se suministra con el ordenador (Quill, Abacus, Easel y Archive), están en castellano.

3. Su teclado dispone de los siguientes nuevos caracteres:

í ï Ñ ñ ü Ç

Respecto de este tema, es necesario aclarar que cuando se realizó la primera versión del QL ya estaba previsto que futuras modificaciones llegarían a adaptarlo a diferentes mercados lingüísticos. Así, estos caracteres estaban ya incluidos en la primera versión, aunque no se podía acceder a ellos desde el paquete de aplicaciones. Ahora, el procesado de textos puede hacerse viendo en pantalla exactamente lo mismo que saldrá luego reproducido por impresora.

4. Cuando se desea acentuar una determinada vocal, hay que pulsar, en primer lugar, el acento (ya sea agudo o grave), con lo que no se percibe ningún efecto en la pantalla, y luego, la vocal deseada. Es entonces cuando aparecerá convenientemente acentuada.

El método que se utiliza para conseguirlo, es doble; por una parte, en pantalla, lo que ocurre es que el sistema operativo accede a un código ASCII distinto para las vocales acentuadas. Por otro lado, el firmware ya incluye todas las rutinas necesarias para que la impresora produzca un backspace cada vez que se encuentre con una vocal acentuada, sobreimprimiendo el acento.

5. Toda la documentación y manuales suministrados con la máquina están en castellano.

6. El software que se suministra ha sido optimizado y su tamaño reducido, permitiendo menor tiempo de carga (unos 20 segundos) y mejorando las prestaciones al usuario en un 30 por ciento. También se ha reducido drásticamente el espacio ocupado por el propio programa.

7. La comprensión obtenida en to-



La «ñ», la protagonista.

esto, por lo que se han previsto 12 versiones locales del QL, en distintos idiomas, que estarán disponibles este mismo año.

El QL español incorpora todos los avances y actualizaciones existentes hasta el momento, tanto en el hardware como en el software. Charles Cotton, nos confesó en secreto que la versión española mejora incluso a la inglesa.

Estas son las principales diferencias que pueden encontrarse en la versión castellana:

1. Todos los mensajes y avisos de error del sistema operativo están en castellano.

2. Asimismo, todos los mensajes del paquete de software integrado que

dos los programas hace que no se precisen zonas de «overlay». Es decir, no hay diferentes partes de un programa que deban (por falta de espacio) ejecutarse en una misma zona de memoria, por lo que con excepción de los archivos «AYUDA» e «IMPRIMIR», no se accede al cartucho del programa una vez finalizada la carga inicial.

8. El Software de la versión española soportará periféricos tales como Floppies y Disco duro.

El QL español es la primera versión local implementada por Sinclair. En la presentación por Investrónica del nuevo modelo durante la pasada feria «Informat-85», se explicaron las razones:

— El castellano es el idioma más extendido a nivel internacional (después del inglés).

— Las fechas de la feria informática, de Barcelona encajaban con las previsiones de Sinclair (al ser la más adelantada de Europa).

— Investrónica está dedicando todo su esfuerzo económico y publicitario para asegurar el éxito de la versión española.

— Por último, y quizás el motivo más importante, es que Sinclair lidera el mercado nacional de microordena-





Por fin, un teclado totalmente español.

dores, lo que suponemos le habrá animado a realizar en España su primer despliegue de versiones locales.

El QL, en su versión española, estará disponible para el público desde mediados del mes de mayo y a un precio de 125.000 pesetas. Sus compradores pasarán automáticamente a disfrutar, por una mínima cuota mensual, de los servicios de un club de usuarios —el ya famoso en Inglaterra QLAB— que a través de un boletín periódico y una línea telefónica permanente, les proporcionará todo tipo de actualizaciones de Software, noticias, notas técnicas y atención a sus dudas y consultas.

Aparte del software incluido y que ha sido recientemente castellanizado y optimizado por PSION, se están desarrollando una gran cantidad de programas de aplicaciones profesionales que, de momento, incluye los siguientes sectores:

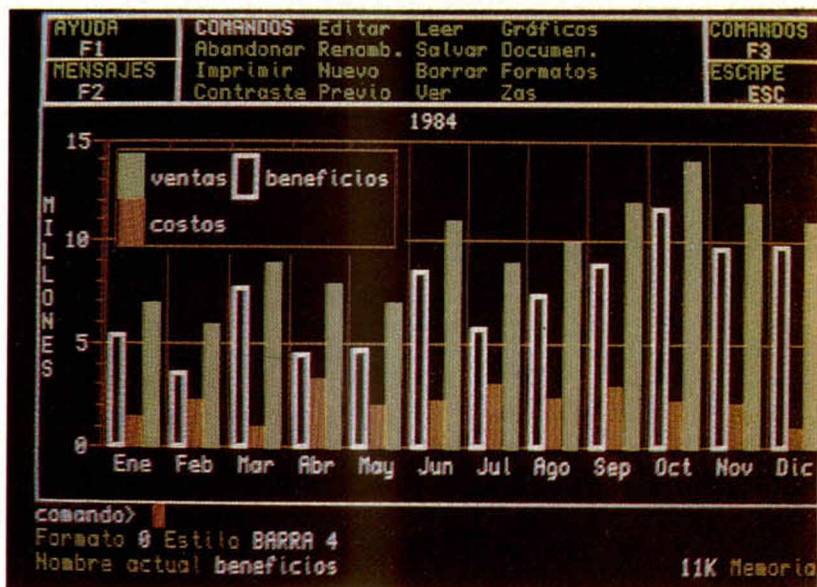
— Arquitectura: «Cálculo de Pórticos de Edificación». Desarrollado por Tecor, S. A., mediante una sencilla definición de datos calcula por métodos matriciales pórticos de hasta 15 plantas, obteniendo esfuerzos y armaduras.

— Medicina: «QL Medicina». Incluye un Vademecum para archivar datos sobre medicamentos. Permite clasificarlos y realizar búsquedas por conte-

nidos y/o especificaciones, así como emisión de recetas. Se complementa con un programa de historiales médicos.

— Gestión: «QL Nóminas». Permite llevar hasta 500 nóminas parametrizables por el usuario con un total de hasta 40 devengos y 10 deducciones. Asimismo, emite los datos requeridos por la Delegación de Trabajo.

Por otra parte, están a punto de presentarse algunos juegos de inteligencia y estrategia, conversacionales y de mesa, como Bridge, Tute y Mus. Se encuentra ya también disponible en España el magnífico ajedrez tridimensional desarrollado por PSION y que se ha convertido en el campeón europeo del año 1984.



EASEL, la versión castellana del programa inglés.

### COMPARACION ENTRE EL SOFTWARE INGLES Y CASTELLANO

PROGRAMA	TIEMPO DE CARGA	MEMORIA LIBRE
ABACUS		
INGLES	30 SEG.	15 K
ABACUS		
CASTELLANO	16 SEG.	23 K
EASEL		
INGLES	41 SEG.	8 K
EASEL		
CASTELLANO	24 SEG.	12 K
QUILL		
INGLES	37 SEG.	0 K
QUILL		
CASTELLANO	17 SEG.	6 K
ARCHIVE		
INGLES	37 SEG.	12 K
ARCHIVE		
CASTELLANO	17 SEG.	20 K

### Hardware

En la faceta de hardware, merece la pena destacar algunos de los periféricos que han sido desarrollados por Sinclair y otros fabricantes independientes:

— Ampliación de memoria de 64 K, 128 K, 256 K y 512 K.

— Discos Floppy de 3.5" con capacidades de 700 K, 2X700K.

— Discos Floppy de 5.25" con capacidades de 200 K, 400 K, 800 K, 2X200 K, 2X400 K, 2X800 K.

— discos duros/Winchester con capacidad de 7.5 Megabytes.

— Plotter BMC: Dibuja en 6 colores con tamaños de papel de hasta DIN A3 y con paso de 0.025 mm.

— Impresora de matriz con capacidad gráfica BCM de 100 CPS.



Representación de los números en el Spectrum (III)

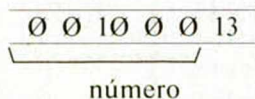
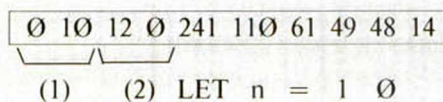
# LOS NUMEROS ENTEROS EN EL SPECTRUM

José T. CROVETTO

**La cuestión que nos planteamos ahora es cómo se codifican en el alfabeto binario los símbolos que representan cantidades numéricas.**

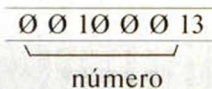
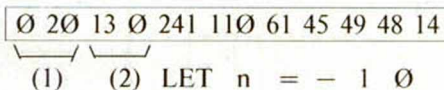
Sabemos que el Spectrum almacena toda la información en la memoria en forma de «ceros» y «unos», es decir, bits. La memoria está organizada en grupos de ocho bits llamados octetos o bytes, y que existen 65536 bytes numerados de 0 a 65535 = FFFFH.

Ahora bien, cuando introducimos en el Spectrum unas instrucciones, éstas quedan almacenadas sucesivamente en una zona de la memoria que comienza en la dirección indicada por la variable del sistema PROG situada en las direcciones 23635 y 23636. Para leerla, ejecute PRINT 256\*PEEK (23636) + PEEK 23635, puesto que el byte de mayor peso es el de dirección (23636). A esta zona de la memoria la denominamos zona BASIC. El contenido del último byte de cada instrucción es siempre trece, que se corresponde con el código ASCII de ENTER. Si la instrucción tiene alguna constante numérica —por ejemplo, GOTO 100, PRINT 2000, LET n=500, etc— entonces el Spectrum reserva siempre cinco bytes para almacenarla, y para indicar al microprocesador que el contenido de esos cinco bytes representa a un número, el contenido del byte anterior a esos cinco es el código binario del decimal 14. Por ejemplo, la instrucción 10 LET n=10 se almacena en la zona BASIC de memoria:



El contenido de cada byte está escrito en decimal.

Si la instrucción es 20 LET n=-10 se almacenaría así:



(1) Los dos primeros bytes contienen el número de línea con el byte de mayor peso el primero. El número de línea se obtiene entonces: (1.º byte) \* 256 + (2.º byte).

(2) En el tercer y cuarto bytes tenemos la longitud en bytes del texto de la instrucción, con el byte de menor peso en primer lugar, es decir, el número de bytes que ocupa la instrucción desde el quinto byte hasta el ENTER (13), ambos inclusive. La longitud se obtiene: (4.º byte) \* 256 + (3.º byte).

Existe otra zona de la memoria, denominada zona de variables, en la que se almacenan los valores que toman todas las variables definidas en el programa. Está situada justo a continuación de la zona BASIC. La variable del sistema VARS, situada en las posiciones de memoria 23627 y 23628, indica el comienzo del área de variables. Para leerla ejecute PRINT 256 \* PEEK (23628) + PEEK 23627.

Los valores de las variables, que pueden cambiar durante la ejecución del programa, ocupan igualmente cinco bytes, pero no van precedidas por el código catorce, sino que les precede el nombre de la variable codificado en ASCII con algunas variaciones que comentaremos al final del artículo.

¿Cómo se codifican los números en esos cinco bytes? El Spectrum utiliza dos formas distintas:

1.ª Para los números enteros comprendidos entre -65535 y 65535.

2.ª Para el resto de los números.

Antes de entrar en cada una de estas



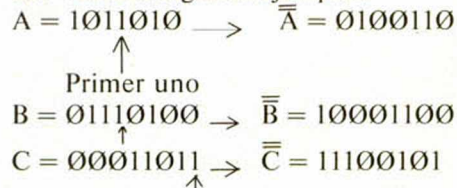
dos formas de representación interna de los números veamos lo que se conoce como «complemento a dos».

El complemento a dos de un número binario de n bits es otro número binario de n bits igual a lo que le falta al primero para valer 2<sup>n</sup> (2<sup>n</sup> en binario es la unidad seguida de n ceros). Es decir, que dado un número binario A (de n bits) su complemento a dos que llamamos  $\bar{A}$ , es  $\bar{A} = 2^n - A$ , o bien  $\bar{A} = 100... 00 - A$ .

n ceros

El cálculo por este método del complemento a dos se reduce a resolver una resta en base dos. Sin embargo, es más práctico y rápido aplicar la siguiente regla:

Dado un número binario de n bits, para calcular su complemento a dos se busca, comenzando por la derecha, el primer «uno». A continuación se cambian los ceros por unos y los unos por ceros en la parte del número que queda a la izquierda del primer «uno», sin incluir a éste. El número binario resultante es el complemento a dos del dado. Veamos algunos ejemplos:



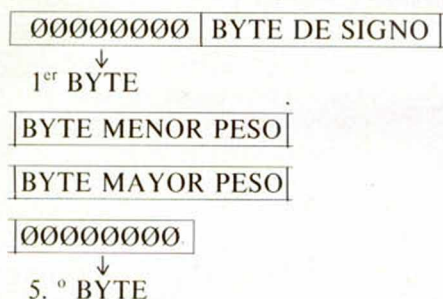
¿Qué utilidad tiene el complemento a dos de un número binario? El complemento a dos es un convenio para representar a los números enteros negativos. La característica de esta representación es que permite realizar restas con el mismo algoritmo que la suma.

Si el número es entero y está comprendido entre -65535 y 65535 entonces se almacena en la memoria en cin-





co bytes de la forma siguiente:



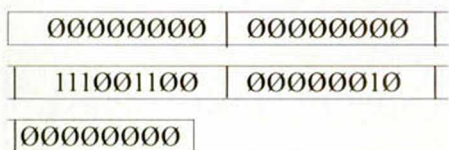
El primer byte y el quinto son siempre cero; no forman parte del número propiamente dicho.

El segundo byte es el que indica el signo. Si el número es positivo o nulo este byte contendrá OOH. Si es negativo contendrá FFH (=1111111B).

El tercer y cuarto bytes son los que representan el cuerpo del número en binario. Si el número es positivo o cero el contenido de estos dos bytes es el número en cuestión en base dos, teniendo en cuenta que el tercer byte es el de menor peso y el cuarto el de mayor peso, es decir, al revés de como lo escribiríamos normalmente. Si el número es negativo entonces el contenido de estos dos bytes es el complemento a dos del positivo del número dado, teniendo en cuenta igual que antes los pesos.

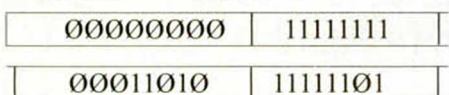
Veamos algunos ejemplos:

El número 742 se almacenaría como:



pues  $742 = 1011100110 = 0000001011100110$

El número -742 como:




00000000

El complemento a dos de 742 es 111110100011010B.

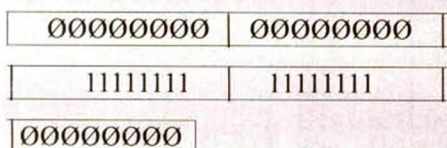
Como tenemos dieciséis bits para representar el número y un byte extra que indica el signo, el rango se extiende desde -65535 a 65535, puesto que 65535 es el mayor número representable con 16 bits.

-65535 se representa por:




00000000

y +65535 como:



El cero se representa por:



Observe que queda una combinación no asignada a ningún número entero. Es la misma que para el cero pero con el byte de signo a FFH. Si queremos obtener el complemento a dos de un número trabajando en base diez bastará restar a  $65536 = 2^{16}$  el número en cuestión. El resultado es el complemento a dos expresado en base diez. Por ejemplo:

El complemento a dos de 15234 es  $65536 - 15234 = 50302$ . Esto significa que en el Spectrum el número -15234 se representa con dieciséis bits en binario por su complemento a dos, es decir, 50302 en base dos.

El siguiente programa visualiza en pantalla la zona BASIC y la zona de variables. Trate de identificar cada instrucción y, después de éstas, las variables y sus valores. Pulse BREAK para terminar.

```


10 REM PROGRAMA DE VISUALIZACION DE LA ZONA BASIC Y DE LA ZONA DE VARIABLES
20 LET N=23755
30 PRINT PEEK N
40 LET N=N+1
50 GO TO 30

```


Pruebe a intercalar en el programa anterior sentencias del tipo PRINT; DIM, FOR NEXT, LET con variables de más de un carácter.

Los nombres de las variables numéricas tienen que comenzar por una letra, el resto pueden ser letras o dígitos. Las letras mayúsculas se convierten en minúsculas.

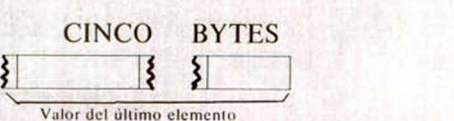

Si el nombre de la variable es de una sola letra, entonces se codifica en ASCII. Por tanto el código debe estar comprendido entre el correspondiente a la minúscula y la z, cuyos códigos son  $97 = 01100001B$  y  $122 = 01111010B$  respectivamente.





Si el nombre de la variable es de más de una letra la primera de ellas se codifica en ASCII con el bit de mayor peso a «uno» y el siguiente a «cero», y la última con el bit de mayor peso a «uno» y el siguiente a «cero», y la última con el bit de mayor peso a «uno». Las demás letras se codifican en ASCII sin cambios.



Si la variable es de matriz numérica sólo puede tener una letra y se codifica en ASCII con los dos bits de mayor peso a «uno» y el siguiente a «cero».



Si la variable es un índice en un bucle FOR NEXT sólo puede tener una letra que se codifica en ASCII con el bit de mayor peso a «uno».



(1) Número de sentencia dentro de la línea.



# CONSULTORIO

## Inverse video

Me gustaría, y les estaría muy agradecido, si me explicasen cómo se consiguen los caracteres escritos sobre fondo negro, que forman parte de algunos programas que son publicados en su revista.

José M. LOPEZ-La Rioja

□ Pulse «CAPS SHIFT» y «4» antes del carácter o caracteres que quiera destacar, luego pulse «CAPS SHIFT» y «3».

Esto no afecta para nada a la ejecución del programa y es muy útil para destacar algunas sentencias.

## «Mando a distancia»

¿Cómo podría conectar un interruptor exterior al Spectrum para que cuando fuera

pulsado ejerciera el mismo efecto que una tecla pulsada por mí?

¿Podría sufrir daño el ordenador?

Manuel REQUEIRA-Sevilla

□ Deberá conectar el interruptor en paralelo con la tecla correspondiente. Supongamos que ésta fuera la tecla «0», en ese caso el interruptor deberá unir la primera pista de la cinta de cinco pistas con la cuarta de la cinta de ocho pistas. No intente soldar sobre las pistas de la cinta, son muy delgadas y se fundirían. La soldadura ha de hacerla sobre la placa de circuito impreso.

Este interruptor, si está bien instalado, no debe perjudicar al ordenador, pero las soldaduras son extremadamente delicadas, por lo que no le recomendamos

que lo haga si no es un experto con el soldador.

## Matrices

A la hora de trabajar con matrices numéricas, éstas antes de dimensionarlas se les da un nombre que sirve de indicador; ejemplo:

10 REM matriz A.

20 DIM A(20,13).

La duda se me presenta cuando quiero usar un número no determinado de matrices, pues no puedo poner las siguientes ordenes:

10 REM matrices.

20 FOR I=1 TO 9: DIM A(I,6): NEXT I

Ya que no me acepta el segundo indicador.

José M. SANCHE - Valencia.

□ El Spectrum permite cualquier número de dimensiones en una matriz, por lo

que es posible hacer una especie de «matriz de matrices», pruebe con:

10 REM matrices.

20 DIM a(9,7,6).

Con lo que tendrá el equivalente a «9» matrices de 7 por 6.

## Saimazoom

En el juego de Dinamic, Saimazoom, pese a la indicación de poder utilizar el Kempston joystick, esto no es así, es decir, que el juego no se puede ejecutar nada más que con el teclado, ¿es un fallo de la cinta o del joystick? Y si es lo último, ¿qué me recomienda que haga?

Michel CHELTON - Madrid

□ El programa Saimazoom utiliza para leer el joystick el Port 1, por lo que se «cuelga» sin piedad al seleccio-



COBALT - CALC - FICHERO  
MANAGER - PAREJAS - BASIC  
LA PRINCESA - EL GOLPE - TAHUR

PROFESOR DIETETICO - SCANGRAPH  
SELLOS ESPAÑOLES -

UTILIDADES GRAFICAS (cbm-64) - CONTROL STOCKS (cbm-64)

TEMPLO MALDITO (oric)

TERROR (oric)

MISSION DELTA (oric)

LABERINTO INTERG (oric)

QUIMORIC (oric)

de venta en



y en establecimientos especializados

también envíos contrareembolso.



CONTINUA LA VOTACION DEL «HIT PARADE»

Avda. Mistral, 10 1.º D. esc. izda. - 08015 Barcelona - Tlf. (93) 432 07 31



# ¡¡PROGRAMATE EL AÑO CON NOSOTROS!!

AHORA PUEDES BENEFICIARTE

CON CUALQUIERA DE NUESTRAS NUEVAS FORMAS DE SUSCRIPCION

**1**  **SI**, deseo suscribirme a la Revista **Microhobby Semanal** durante un año (50 números), lo que me da derecho a recibir, automáticamente, como regalo, un lote de cinco cintas vírgenes especiales para ordenador, marca «Sound-on-Sound».

**50 revistas por sólo**

**4.250 pts.**

(Ahorro 500 ptas. más un regalo de 1.100 pts.)

**2**  **SI**, deseo que mensualmente me sean enviadas todas las **Cintas de Programas de Microhobby Semanal**, que se editen. Esta suscripción me da derecho a un precio reducido por cada cinta, y a no abonar gastos de envío.

**12 cintas por sólo**

**5.500 pts.**

**3**  **SI**, deseo recibir a su precio normal la(s) cinta(s) de Programas que indico a continuación. Cada cinta lleva grabados los programas publicados por **Microhobby** durante cuatro números consecutivos (1 al 4, 5 al 8, 9 al 12, etc.) y su precio es de **550 pts.** más **75 pts.** por gastos de envío cada una\*.

Números del ..... al ..... (inclusive)

Números del ..... al ..... (inclusive)

Números del ..... al ..... (inclusive)

**550 pts.  
+ 75 pts.**

\* En el caso de las cintas sueltas no se admiten pedidos contra reembolso ni T. de C. Por favor, envíe **talón o giro postal.**

**4**  **SI**, deseo beneficiarme de las ventajas de la **Suscripción Conjunta**, que supone **50 números de Microhobby Semanal y 12 Cintas de Programas**, a precio aún más reducido. Esta suscripción también me da derecho a recibir el regalo de cinco cintas para ordenador marca «Sound-on-Sound».

**50 revistas y 12 cintas por sólo**

**8.900 pts.**

(Ahorro 3.350 ptas. más un regalo de 1.100 pts.)

NOMBRE ..... EDAD .....

APELLIDOS .....


DOMICILIO .....

CIUDAD ..... PROVINCIA .....

C. POSTAL ..... TELEFONO ..... PROFESION .....

Marco con una (X) en el casillero correspondiente la forma de pago que más me conviene.

Talón bancario adjunto a nombre de HOBBY PRESS, S.A.  Giro Postal N.º .....  Contra reembolso del primer número.

TARJETA DE CREDITO:   VISA N.º .....   MASTER CHARGE N.º .....

Fecha de caducidad de la tarjeta .....

Firma:



(cortar por la línea de trazos)



Franqueo  
Postal

**HOBBY PRESS, S. A.**

Apartado de Correos

n.º **54.062** (Apartados Altos)

MADRID



nar «joystick» con el interface 1 conectado. Hay que quitarlo antes de cargar el programa.

### Consumo del Spectrum

Me gustaría que me indicaran cuánto consume el Spectrum, por ejemplo en una hora de funcionamiento. También me interesaría saber si el Spectrum perjudica al televisor que le sirve de monitor.

Antonio J. PALACIO -Cádi

□ El consumo del Spectrum es realmente bajo, menor que el de una bombilla de 25 vatios. Realmente el consumo mayor es el del televisor, unos 100 vatios.

Por otro lado, puede estar tranquilo con respecto a las averías del televisor, no pueden ser motivadas por el Spectrum.

### El Microdrive

1. ¿Un juego o programa de 48K, metido en un cartucho (Microdrive), valdría para un Spectrum de 16K?

2. ¿Necesita el Microdrive algún tipo de interface? Si es así, ¿vale cualquiera?

3. ¿El Microdrive para ZX Spectrum vale para cualquier otro ordenador personal?

4. ¿Los juegos o programas del Spectrum valen para el Spectravideo?

□ 1. Un programa de 48K no puede correr en un Spectrum de 16K en ningún caso, independientemente del sistema de almacenamiento utilizado.

2. El Microdrive necesita del Interface 1 para su cumplimiento al Spectrum.

3. En teoría, el Microdrive

se podría acoplar a cualquier ordenador, siempre y cuando se dispusiera del Interface adecuado. El caso es que sólo existe interface

de Microdrive para el Spectrum.

4. El Software del Spectrum es totalmente incompatible con el Spectravideo.

### EL LABERINTO «INCOMPLETO»

Por un error en el montaje del programa «Generador de laberintos», que se insertaba en la página 24 del número 26 de MICROHOBBY, parte del listado correspondiente

a la segunda columna, ha quedado suprimido. Por ello, volvemos a publicar nuevamente este segundo bloque del programa, que ofrecemos a continuación.

```

0 520 PRINT "00 AT 1 0: "Dtro Labe
010 IS N: PAUSE 0
530 IF INKEY="S" OR INKEY="W"
THEN RUN
540 IF INKEY="N" AND INKEY="
N" THEN GO TO 530
550 STOP
6000 REM "Ejemplo de impresión
610 PRINT AT 0 0: FOR N=3 TO 2
3 PRINT "N.3 TO 33" NEXT N
RETURN
6100 REM "El gráfico "A" surge
620 FOR N=1 TO 255
630 FOR N=USR "A" TO USR "A"+
POKE N,INT (RND*255) NEXT N: R
ETURN

```

```

200 REM "La posición actual que
de "aracanda" el contador se
"aracanda"
210 LET CO=0:1=0: LET CO=2:
H LET CO=0:1 RETURN
300 REM "La posición del co
ntador de direcciones se reduce
"
310 LET CO=CO-1: LET H=CO:1:
LET H=CO:2: RETURN
400 REM "Las variables L1, L2, L3, L4
número de caminos posibles"
410 LET L1=INT(RND*10)+1: L2=
V-2: H1="": H2="": H3="": H4="":
V, H-2: H="":
420 RETURN
430 REM "El laberinto está tota
lmente terminado"
510 PRINT "00 "TERMINADO" PAUSE

```

P.V.P. 1.500 pts


# ROMANTIC ROBOT

distribuye en exclusiva para toda España.

## ROMANTIC ROBOT

P.V.P. 2.500 pts

NUEVO



NUEVO

Version 1985

## ROMANTIC ROBOT present TRANS-EXPRESS



Machine code utility for transferring SPECTRUM programs from:  
 1) TAPE TO MICRODRIVE 2) MICRODRIVE TO MICRODRIVE  
 3) TAPE TO TAPE 4) MICRODRIVE TO TAPE

- N.º 1 en Inglaterra
- Le acompaña la grabación de Moons of Jupiter.
- Banda original con sonido estereofónico.

● El mejor COPIADOR del año 1985

DE VENTA EN LAS MEJORES TIENDAS DE INFORMATICA PIDELO CONTRA REEMBOLSO, SIN GASTOS DE ENVIO.

Galileo, 25 - Tels. 447 67 03 / 91 51 / 98 09  
 28015-MADRID

Apartado de Correos: 14.119 - 28080 MADRID.

Nombre .....

Dirección..... Población.....

Código P..... Pedido.....



# CONSULTORIO

● VENDO video-juegos de la marca «Victory» con tres cintas de juegos en 12.500 ptas. Dirigirse a: David Rivera Valverde. Santa Susana, 8. Tlf. 7635164.

● VENDO ordenador personal ZX Spectrum 16 K en perfecto estado y regalo dos cintas. Todo por 20.000 ptas. Manolo Comas. Tlf. 3723736. Valencia.

● VENDO ZX Spectrum 48 K. Instrucciones en castellano, fuente de alimentación y más de 125 programas. Interesados llamar al Tlf. (93)3453639. Barcelona. Pza. Mosen Capes, 7, 1-1. Preguntar por Alberto.

● VENDO ZX 81 con ampliación a 16 KRAM de memoria y todos los complementos correspondientes, por 10.000 ptas. Impresora ZX Printer por 11.000 ptas. Todo ello en perfecto estado. Dirección: Fermin Tudón Valls. Avda. Castellón, 61. 12520 Nules (Castellón).

● VENDO Spectrum de 48 K, con garantía válida hasta junio 1985, con 4 cassettes y libro de funcionamiento en castellano, sólo por 29.000 ptas. Manel Camerino de Barcelona. Tlf. (93)2356238.

● ESTOY interesado en que algún aficionado a los ordenadores me asesore y me enseñe, ya que es un mundo que me apasiona y tengo un ordenador que no sé como funciona. Gracias por vuestra ayuda. Dirigirse a Francisco Fernández. Tlf. 3219384 de Barcelona.

● ME GUSTARIA contactar con usuarios del Spectrum de la zona de Villena (Alicante) para inter-

cambiar experiencias, interesadas llamar por teléfono al Tlf. 803034 o bien escribir a Carlos Ferreiro Brotons. Pza. Sta. M.ª de la Cabeza, 6-3º D. Villena (Alicante).

● VENDO por 2.000 ptas. lote de 7 libros compuesto por Juegos electrónicos, Espionaje electrónico, etc., tipo montajes-kit, así como didácticos tipo Como programar tu Spectrum, etc. Interesados (preferible de Valladolid) pedir lista a: José L. Azofra. Sargento Provisional, 8. 47013 Valladolid. Tlf. 237132.

● VENDO Spectrum 48 K, programas y un libro por 30.000 ptas. También interface para joystick, por 2.500 ptas. Todo nuevo. Tlf. 2454678 Madrid. Rafael Castelló Palomar. Avda. de América, 46 4.º Izq. Madrid.

● CAMBIO ZX 81 con todos sus accesorios por una interface con joystick programable y las instrucciones. También cambio guitarra eléctrica Isanda (dos pastillas), por una impresora GP-50-S con su interface. Interesados llamar al Tlf. (93)7854814 de 5 a 6. Bernardo Miranda. Angel Guimera, 1 Bjs 3.º. Tarrasa (Barcelona).

● SE VENDE Spectrum 48 K. Casi nuevo, completo (horizontes, manuales...) con garantía Investrónica, Hissa, El Corte Inglés, hasta marzo 85. Regalo revistas, programas y libros valorados en 16.000 ptas. Todo 39.000 ptas. Gorka (94)4415355.

● COMMODORE VIC 20, en muy buen uso, vendo o cambio por ZX Spectrum. Llamar de lu-

nes a viernes, de 8 a 10 (tardes). Preguntar por Luis. Tlf. 6814022.

● EL CLUB «usuarios del Spectrum» ha nacido en Castellón. Aceptamos socios e intercambiamos programas. Tiene su sede en Microdidad. Ximenez, 13. Castellón. Antonio Ortiz Miralles. Tlf. (964)226176.

● VENDO los siguientes materiales: ordenador 48 K Spectrum (2.ª mano); memoria interna 32 K, teclado profesional saga 1 (nuevo), con teclas tipo IBM, 67 teclas; Cassette especial Spectrum marca Gold King, modelo CS-108 (nuevo); interface para convertir un cassette normal en digital (nuevo); cassette especial ordenador, marca internacional, modelo NO C 693 (nuevo). Interesados escribir a Angel L. Manzaneque. Plaza Caidos, 31. Tlf. (926)561438, Campo de Cripilana.

● VENDO Ordenador Spectrum 48 K completo con RESET incorporado. Garantía, comprado noviembre 84, poco uso. Cinta de demostración en castellano, 6 cintas de juegos originales, instrucciones en castellano e inglés, libro «Qué es, para qué sirve y cómo se usa el ZX Spectrum». Todo por 33.000 ptas. Julio Cruz Granado. Luis Hoyos Sainz, 184, 2º D (Madrid). Tlf. 7733033. Sólo noches. Vendo también órgano CASIO PS-20, 6.000 ptas.

● VENDO ZX 81 con 16 K, garantía, cables, fuente, instrucciones, varios libros, listados. Por 16.000 ptas. Jorge Luis Martínez Muñoz. Monte Gamonal, 53, 1º

dcha. 33012 Oviedo (Asturias).

● VENDO Spectrum 48 K, completo con manual en castellano, 20 juegos. Todo ello por 25.000 ptas. Llamar al Tlf. (943)396336. Preguntar por YON.

● VENDO para ZX Spectrum: interface 1 + microdrive + 3 cartuchos microdrive con programas. Todo ello adquirido de importador oficial con fecha 31-5-84, por 30.000 ptas. Franciso Peris Lis. Escultor José Capuz, 16, 15.º. Tlf. (96) 3747428. 46006 Valencia.

● VENDO Spectrum 48 K con reset y led testigo. Además, regalaré programas, un amplificador de sonido de 10 W para éste. Todo nuevo con caja, manuales, cables, transformador y... algo más. Precio total 37.000 ptas. Eduardo. Tlf. (93)2015670. Barcelona.

● CAMBIO giradiscos Sony, nuevo (y algo más a convenir), por Spectrum 16 K. R. Solorzano. Montejurra, 16. 5.º Dcha. Santander 39010.

● VENDO ZX Spectrum 48 K, por 25.000 ptas. con alimentador, caja, instrucciones, programas y revistas. Funciona perfectamente y está poco usado. Interesados llamar a Julio. Tlf. (91) 4077889.

● VENDO un videojuego SOUNDIC, poco utilizado, programado con diez juegos. Lo doy con reductor de electricidad, y con manuales y cables. Precio 6.000 ptas. Llamar a Marcos Requena Pérez. Tlf. 325296 o escribir a Avda. del Mar, 5, 7, 6º B. El Ferrol (La Coruña). Noches.

## PRECIOS ESPECIALES PARA COLEGIOS Y TIENDAS

COMMODORE 64  
ZX81 1K  
SPECTRUM 48K  
ORIC ATMOS 48K  
MICRODRIVE  
INTERFACE  
JUEGOS (Importados)

Tels.: (93) 242 80 11-319 39 65  
BARCELONA  
Tel. (93) 725 20 59 SABADELL  
(A partir 18.00 horas)

MICRO /RAM  
Obispo Laguarda 1, 1º  
08001 BARCELONA

## VENTA DIRECTA

### SIN INTERMEDIARIOS

ORIC ATMOS-  
COMMODORE 64-16  
UNIDAD DE DISCO  
DATASSETTE-SPECTRUM 48K  
SPECTRUM 64K  
MICRODRIVES-INTERFACE 1  
ULTIMOS MODELOS

Seis meses de garantía

MICRO (Import). C/ Magallanes, 51 -  
ático. Barcelona 08004. Telf.: 242 19 99.  
(De 7 a 10 de la noche)

La experiencia manda

# Javier repair

Desde 1983 reparando  
Spectrum's

Y ahora, la ampliación de 16K  
a 48K te cuesta sólo 9.000 ptas.,  
montaje y garantía incluidos.  
Llámanos al tel.: 4167385 de  
5,30 a 8 de la tarde.

MICRO WORLD

## HACEMOS FACIL LA INFORMÁTICA

- SINCLAIR
- SPECTRAVIDEO
- COMMODORE
- DRAGON
- AMSTRAD
- APPLE
- SPERRY UNIVAC

Modesto  
Laluente, 63  
Telf. 253 94 54  
28003 MADRID

José Ortega  
y Gasset, 21  
Telf. 411 28 50  
28006 MADRID

Fuencarral, 100  
Telf. 221 23 62  
28004 MADRID

Ezequiel González, 28  
Telf. 43 68 65  
40002 SEGOVIA

Colombia, 39-41  
Telf. 458 61 71  
28016 MADRID

Padre Damián, 18  
Telf. 259 86 13  
28036 MADRID

Avda. Gaudí, 15  
Telf. 256 19 14  
08015 BARCELONA

Stuart, 7  
Telf. 891 70 36  
ARANJUEZ (Madrid)

En el número 25 de MICRO-HOBBY, página 14 ha habido una pequeña omisión que puede conducir a error. En el artículo titulado «Sistema Binario» se expone un ejemplo para calcular el equivalente binario del decimal 57. Más abajo, se indica que dentro de unos círculos se encuentran los restos de las divisiones y el último cociente. Pues bien,

$$\begin{array}{r}
 57 \overline{) 2} \\
 \underline{17} \quad 28 \overline{) 2} \quad 1 \\
 \textcircled{1} \quad 08 \quad 14 \overline{) 2} \\
 \textcircled{0} \quad \textcircled{0} \quad 7 \overline{) 2} \\
 \textcircled{1} \quad 3 \overline{) 2} \\
 \textcircled{1} \quad \textcircled{1}
 \end{array}$$

los círculos fueron omitidos y ofrecemos a continuación el ejemplo completo, rogando que disculpéis las molestias.

Por un fallo en el número 22, página 15, la línea 50 del PROGRAMA 1, puede dar lugar a error. La reproducimos a continuación:  
50 LET v=PEEK 23670-1



# abc analog

Santa Cruz de Marcenado, 31  
28015 MADRID. Tel. 248 82 13  
Télex: 44561 BABC E



PROGRAMAS FABRICADOS  
EN ESPAÑA POR ABC SOFT  
CON LICENCIA DE:



- \* SABRE WOLF-SPECTRUM
- \* UNDERWURLDE-SPECTRUM
- \* KNIGH LORE-SPECTRUM
- \* ALIEN 8-SPECTRUM
- \* STAFF OF KARNATH-COMMODORE 64
- \* ENTOMBED-COMMODORE 64
- \* KNIGH LORE-AMSTRAD CPC 464
- \* ALIEN 8-AMSTRAD CPC 464

**PVP: 1.950 PTS.**

\* DISTRIBUIDORES:

- INVESTRONICA (SPECTRUM)
- ABC ANALOG (TODOS)

\* DE VENTA EN:

- Comercios Especializados
- Departamentos de microinformática de

El Corte Inglés

- Directamente en abc analog  
o por correo.





SI BUSCAS LO MEJOR


**ERBE**

Software

LO TIENE

CONVIERTETE EN LA ESTRELLA DEL BEISBOL AMERICANO CON

LANZAMIENTO MUNDIAL DE



DISTRIBUIDO EN ESPAÑA  
POR

**ERBE** Software

**SORPRENDENTE EFECTO TRIDIMENSIONAL.**

**PARA COMPETIR CONTRA EL ORDENADOR U OTRO JUGADOR.**

**PANTALLA DE VIDEO GIGANTE PARA SEGUIR LA ACCION DE CERCA.**

**NO NECESITAS SER UN EXPERTO, BASEBALL TE CONVERTIRA**


**EN CAMPEON DE ESTE FANTASTICO DEPORTE**

**DISPONIBLE PARA SPECTRUM 48K Y COMMODORE 64**

**EL MAYOR DESAFIO**

**AL QUE TE HAYAS ENFRENTADO**

**PSI WARRIOR**



**BALANCEANDOSE EN SU SKI  
A REACCION Y ARMADO CON SU  
PROYECTOR DE REDES  
MAGNETICAS, PSI WARRIOR  
DEBE ABRIRSE CAMINO HASTA  
LLEGAR A LA FUENTE DE ENERGIA.**

**DISPONIBLE SOLO PARA COMMODORE 64.**

**LA MEJOR AVENTURA QUE  
JAMAS SE HAYA CREADO  
SHADOWFIRE**



**ZOFF TRAIADOR A SU IMPERIO Y  
REY DE LA ZONA NEGRA DE LA  
GALAXIA TIENE SECUESTRADO A  
KRYXIS EL NOBLE.  
CON TU NAVE, SHADOWFIRE Y  
SUS TRIPULANTES (CADA UNO  
CON PODERES ESPECIALES  
DIFERENTES) DEBES RESCATARLE.  
ACCION Y GRAFICOS COMO NO  
HAS VISTO NUNCA.**

**DISPONIBLE PARA SPECTRUM  
48K Y COMMODORE 64**

**PSI WARRIOR Y SHADOWFIRE SON NUEVOS LANZAMIENTOS DE  
BEYOND. DISTRIBUIDOS EN ESPAÑA POR ERBE SOFTWARE**

PIDE ESTOS ACCESORIOS A ERBE, SANTA ENGRACIA, 17, 28010 MADRID, TELEF.: 447 34 10  
Y EN LAS MEJORES TIENDAS DE INFORMATICA.