

Zool2 - Game Completo estilo arcade!

Revista Interativa

R\$ 9,90

MEGAZINE

nº 2

Internet Explorer 4.0

(Versão Completa) - Revoluciona o modo de acesso à Internet

Adobe Premiere 4.2

(Versão Tryout) - Facilidade em edição de vídeos digitais

Photoshop 4.0.1

(Versão Tryout) - O líder de tratamento e criação de imagens

Visual Basic 5.0 CCE

Versão mais atual da linguagem de programação, agora com recursos voltados para Internet

Freehand 7.0

(Versão Demo) O editor gráfico para uso profissional

Microsoft Publisher

(Trial Version Completo por 60 dias) Alie texto e imagens com grande praticidade

Simply 3D 2.0

(Evaluation) Programa para criação de imagens 3D

No CD
Tutoriais exclusivos mostram passo a passo recursos destes programas

Saiba o que muda com a chegada do Windows 98


JOGOS

**Men in Black
Test Drive 4
Myth**




APÓS O USO GUARDE AQUI SEU CD-ROM

+
Game Completo Zool2™



650MB



CD-ROM de coleção

Faca você mesmo sua página na INTERNET



Amigo Leitor,

Editorial

A Revista Megazine está cada vez mais Mega. O projeto gráfico foi alterado, tornando-a mais dinâmica e de fácil leitura. Seções, a pedido dos leitores, foram criadas com o objetivo de simplificar a consulta. Matérias analisam as mais recentes tendências do mundo da informática e apresentam dicas, sites, livros e muita informação. Esta edição, além de trazer os melhores utilitários, apresenta uma surpresa: Zool2 GAME COMPLETO, um clássico do videogame para o seu PC. Folheie as páginas seguintes, navegue pelo CD a partir de uma interface amigável e tire sua conclusão. Aguardamos comentários, sugestões e críticas via e-mail ou caixa postal. Sua participação é muito importante. Nosso objetivo é fazer uma revista sob medida para você.

Um abraço,

O Editor

e-mail: suporte@megazine.com.br

Revista Megazine
Caixa Postal 16.189
CEP 03403-002
São Paulo - S.P. - Brasil

MEGAZINE

nº

Procedimentos de execução:

Para executar o menu de acesso ao conteúdo do CD, proceda da seguinte maneira:

Windows 95

Insira o CD no seu drive e espere até que o menu seja executado. Caso isso não ocorra, siga os passos abaixo:

- 1) Clique sobre o botão INICIAR (START);
- 2) Selecione a opção EXECUTAR (RUN);
- 3) Na linha de comando digite a letra do seu drive de CD-ROM, seguido de dois pontos (:), contrabarra (\) e a palavra MEGAZINE.EXE

Exemplo: D:\MEGAZINE.EXE

- 4) Clique no botão OK.

Windows 3.XX

Coloque o CD no drive, siga os passos abaixo:

- 1) No Gerenciador de Programas (Program Manager), selecione a opção ARQUIVO (File) do menu;
- 2) Em seguida, clique na opção EXECUTAR (Run);
- 3) Na linha de comando digite a letra do seu drive de CD-ROM, seguido de dois pontos (:), contrabarra (\) e a palavra MEGAZINE.EXE

Exemplo: D:\MEGAZINE.EXE

- 4) Clique no botão OK.

Obs: Verifique a letra que identifica sua unidade de CD-ROM (D:, E:, F:, entre outras).



- 1- Retornar ao menu
- 2- Ajuda
- 3- Ativa/Desativa som
- 4- Jogar / Visualizar / Executar
- 5- Instalar / Salvar
- 6- Tutorial
- 7- Sair
- 8- Próxima página

Configuração Mínima:

486 DX4 100 Mhz
Placa VGA de vídeo (min. 256 cores)
8 MB de memória RAM *
Drive de CD-ROM 2x
Placa de Som SoundBlaster
ou compatível
Mouse

Configuração Recomendada:

Pentium 100 Mhz
Placa SVGA de vídeo
16 MB de memória RAM
Drive de CD-ROM 4x
Placa de Som SoundBlaster
ou compatível
Mouse

*Alguns programas necessitam de 16 MB de RAM, processador Pentium e Placa de Vídeo SVGA



ÍNDICE

Expediente

Diretor-Editor

Reinaldo Cruz Garcia

Diretora Executiva

Andrea Carla Miranda

Diretor Comercial

Sérgio Cursi

Editor do CD-ROM

Carlos Soares Silva

Departamento Técnico

Guilherme Gouvea Pícolo

Daniel Marcos Borges

Jocelyn J. Auricchio

Patrícia Tamaro Campos

Juliano Amadeu

Daniela Cristina da Fonseca

Alex Darlan

Alexandre Ricardo Alves

Alexandre Marcos Rizzo

Rodrigo Rudiger

Alberto Leandro de Lima

Fabiano Ferreira

Sandro dos Santos Davalle

Departamento de Jornalismo

Cintia Cardoso Roberti

Adriana Rodrigues

Designer Gráfico

Guilherme Pereira Pinto

Diagramação

Eliane Gomes

Produção Gráfica

Ivy Sanches

Departamento Administrativo

Ana Paula Galiano Gorgati

Débora Villas Boas

Marketing Internacional

Daniel Fridlander

Ricardo Pedras Seolím

Colaboração

Eduardo Castelan

Sílvia dos Santos Pegoraro

IMPRESSÃO

Grande ABC Editora Gráfica S/A

Pág. 04 - MEGACONEXÃO	Cartas ao leitor
Pág. 05 - APRESENTAÇÃO	Navegando Pela Megazine
Pág. 06 - MEGA ESPECIAL	ZOOL 2 (Produto Completo)
Pág. 08 - MEGACD	Apresentação do Conteúdo do CD
Pág. 09 - MEGACD	Capa - Freehand 97
Pág. 10 - MEGACD	Capa - Photoshop 4.0.1
Pág. 12 - MEGACD	Capa - Adobe Premiere 4.2
Pág. 14 - MEGACD	Capa - Visual Basic 5
Pág. 15 - MEGACD	Capa - Simply 3D 2
Pág. 16 - MEGACD	CyberEspaço - Internet Explorer 4
Pág. 18 - MEGACD	CyberEspaço - Macromedia Flash / Hot Dog Pro / Net Jet / Web Seeker 3
Pág. 19 - MEGACD	CyberEspaço - Gif Construction Set / ICQ / Total Fax / Net.Medic
Pág. 20 - MEGACD	Utilitários - Thumbs Plus 3.0g
Pág. 21 - MEGACD	Utilitários - Winamp/Rebirth RB-338
Pág. 22 - MEGACD	Utilitários - Picture Exchange / GoldMine / Drawme / Video for Windows / Audio Compositor / Beavis and Butt-head
Pág. 24 - MEGACD	Utilitários - CD Audio Spectrum Pro / Screen Loupe / DiskData / Real Audio Player / Change File Type / Videotrope
Pág. 25 - MEGACD	Utilitários - TZ Minigolf II / TrackIt / TTF Plus / DirectX 5 / Exodel / WWPlus
Pág. 26 - MEGACD	Utilitários - Real Audio Encoder / LView / Add-Remove Cleaner / Winrar / Zip Total / NBench
Pág. 28 - MEGACD	MegaDrivers e Rotinas de Programação
Pág. 29 - MEGATON	AGE OF EMPIRES
Pág. 30 - MEGATON	MYTH
Pág. 31 - MEGATON	MEN IN BLACK
Pág. 32 - MEGATON	TEST DRIVE 4
Pág. 33 - MEGATON	Dicas do mercado de jogos
Pág. 36 - MEGAHELP	Aprenda a fazer uma página na Internet usando o FrontPág.e 98
Pág. 38 - TOP 10	Os 10 programas indispensáveis para o internauta
Pág. 40 - MEGAWARE	Melhorando o seu computador
Pág. 44 - MEGASOFT	Sisgraph e a Filosofia de Integração dos Produtos
Pág. 48 - MEGADICAS	Como gerar mala-direta no Word 7
Pág. 52 - MEGAPRO	Entrevista - A Eterna Caçada ao Vírus de Computador
Pág. 54 - MEGACOOOL	Microsoft Publisher 97
Pág. 56 - MEGACOOOL	Windows 98 - A profecia de Memphis
Pág. 58 - MEGACOOOL	Java Script - A ferramenta de ponta no desenvolvimento de páginas
Pág. 60 - MEGABOOKS	Livros para pesquisa
Pág. 61 - MEGALIST	Lista de provedores de acesso
Pág. 62 - NETQUETTES	Comunicando-se na Net
Pág. 64 - MEGANET	Os sites de procura
Pág. 66 - BOOKMARK	Não deixe de visitar estas páginas



CARTAS DO LEITOR

Gostaria de receber os e-mails com as próximas edições de CD Expert e Megazine!!

Seu trabalho com o Megazine foi excelente, continue assim (horas e horas de downloads economizados). Gostaria também que incluíssem a atualização do Norton Anti-Vírus, mais programas para Win95 e software para redes. Grato, Danilo

Danilo, a revista Megazine estará nas bancas bimestralmente a partir dessa edição. Agradecemos o incentivo e as sugestões, as quais procuraremos atender (já que esta é uma revista feita pelo leitor e para o leitor). Aproveitamos também para deixar um grande abraço e dizer que estamos abertos a quaisquer outras sugestões que você tenha.

Caro editor,

Comprei a revista MEGAZINE e gostei muito. Gostaria de dar algumas sugestões. Quanto à revista acho que o CD poderia vir em uma caixinha plástica. A idéia de fixar na capa não é muito prática.

Na organização do material interno ficou faltando definir as seções, conforme o conteúdo do CD e também faltou a informação sobre o espaço ocupado por cada programa no HD.

Tiago Silveira

Agradecemos, Tiago, pelos seus elogios e também pelas sugestões muito úteis. A idéia de fixar o CD na capa (blister) é manter o CD sempre junto da revista, evitando a perda do mesmo. Mas também já estamos pensando em alguma coisa parecida com o sugerido para se guardar o CD. Aguarde... A organização do CD foi reformulada a partir desta edição, oferecendo uma documentação muito maior para o usuário se orientar, garantindo maior praticidade.

Caro editor,

Comprei o número 1 da revista. Achei muito legal todos os utilitários, fotos, ícones, fontes.... Ah, os jogos! Gostei deles. Bom, tentei instalar e jogar o Kick Off 97 e nada! Eu também tentei instalar o WebScan Virus Checker e, pelo jeito, ele agiu ao contrário. Fiquei sem usar o computador dois dias, pois nem inicializar o sistema o PC queria.

Pablo Cordeiro

Quanto ao jogo Kick off 97, você pode solucionar o problema da seguinte forma:

Copie o diretório do jogo para seu HD (Jogos\Dos\Ko97). Retire os atributos de leitura (Read-Only) dos arquivos do diretório copiado (Você pode fazer isso pelo Windows Explorer, ou pelo DOS, digitando ATTRIB -R *.* /s dentro do diretório do jogo). Execute o arquivo Ko97.exe com o computador reiniciado em modo DOS. Verifique também se o driver de seu mouse está instalado e se você possui 600 Kb de memória convencional livre, no mínimo (faça isso digitando MEM e teclando enter).

WebScan é um assunto mais delicado, pois durante a instalação o programa mexe com a configuração do seu computador e do seu Windows. Se a instalação for abortada de forma indevida, se for defeituosa ou se a desinstalação não tiver sido feita corretamente (pelo ícone de desinstalação), referências erradas serão gravadas nos arquivos-chave que fazem seu micro funcionar, impedindo a operacionalidade do mesmo. Um meio de solucionar os problemas é restaurar o backup que o utilitário faz dos arquivos alterados.

Copie o arquivo AUTOEXEC.M01 (que se encontra no diretório raiz do drive C:) para AUTOEXEC.BAT, o arquivo WIN.M01 para WIN.INI, AIRWIN.M01 para AIRWIN.INI e REMOTE.M01 para REMOTE.INI (no diretório de seu Windows). Caso isso não funcione, somente a reinstalação do Windows pode solucionar o problema.

Mas, tranquilize-se, pois isto não implica na perda de quaisquer informações que você tenha gravado em seu HD.

Navegue pela MEGAZINE



O mercado está se tornando cada vez mais exigente no que diz respeito às revistas especializadas em informática. O usuário busca novidade, variedade, muita informação e acima de tudo qualidade. Foi exatamente com esses princípios que foi desenvolvida a revista Megazine. Aproveitando as sugestões e a experiência adquirida com a primeira edição, a Megazine está ainda mais forte, atendendo a expectativa dos usuários. Mais informação foi incorporada e o conteúdo do CD vai ao encontro do que você deseja. A principal característica da revista é que ela é feita em consenso com a opinião pública, pelo leitor e para o leitor, destinando-se a praticamente todo tipo de usuário: o iniciante, que busca informação e dicas; o que procura tudo o que há de melhor e novo no mercado; o internauta, que não quer perder seu tempo e dinheiro puxando programas da Net e ao mesmo tempo quer se manter informado; o programador; o jogador e até aquele tipo de cara que busca algo "legal" para sua diversão.



Nessa edição, resolvemos pegar pesado, trazendo uma coletânea incrível dos melhores e mais aclamados programas do mercado (e botamos peso nisso): Adobe Premiere 4.2, Photoshop 4, Visual Basic 5, Internet Explorer 4, ICQ, Rebirth, além de demos-jogáveis fantásticos como Myth e Test Drive 4.

Os cliparts e fotos desse mês são realmente de alta qualidade. As matérias da revista estão imperdíveis, com informações muito interessantes sobre o que há de melhor na informática (ou o que ainda está por vir) e o jogo Zool 2 COMPLETO complementa o conteúdo descomunal dessa revista.

E isso é apenas uma prévia de tudo que está esperando você. É uma missão árdua, pois com tanta informação estão garantidas semanas de entretenimento e novidades, em que você navegará pela ondata da informática com um browser chamado Megazine.



SUPORTE

• Antes de contatar o suporte, leia o texto abaixo.

Instalação do CD-ROM

1 • Confirme se a instalação no seu computador foi feita corretamente.

2 • Veja se você seguiu corretamente os passos indicados na instalação. Se for o caso, tente instalar o CD novamente.

3 • Verifique se o MOUSE está instalado de forma correta. A interface é mais facilmente utilizada com o auxílio do MOUSE.

4 • Confirme a letra que identifica o drive de CD-ROM (D:, E:, entre outras).

5 • Se for possível, teste outros C'Ds no seu micro.

6 • Consulte uma pessoa próxima, mais experiente. A dúvida pode ser simples e o auxílio de um amigo talvez resolva rapidamente.

Execução dos Programas

Antes de executar os utilitários, leia atentamente o Help. Alguns programas consomem mais memória e, dependendo da configuração do seu equipamento, você poderá enfrentar dificuldade.

Os utilitários que estão neste CD foram desenvolvidos por fabricantes diversos, portanto, a CD EXPERT EDITORA não se responsabiliza por nenhum dano ou incompatibilidade que eles possam

apresentar. A empresa também se exige em caso da utilização inadequada do CD.

Informações necessárias ao SUPORTE.

Quando você for ligar para o SUPORTE:

1 • Esteja próximo do computador.

2 • Mencione o conteúdo dos arquivos config.sys e autoexec.bat.

3 • Descreva o problema e informe a mensagem de erro.

Em caso de dúvida ou danos no CD contate-nos:

SUPORTE: SEG a SEXTA,
das 9h00 às 12h00 • 14h00 às 17h00
TELEFONE: (011) 6942- 2280
E-mail: suporte@megazine.com.br

Zool 2

Por Rodrigo Rudiger

Os jogos de aventura ou plataforma sempre provocaram grande fascínio sobre os gamemaniacos, sobretudo nas crianças. Juntando gráficos simples com grande jogabilidade, acertaram em cheio na receita da diversão descomplicada e sem frescura. Sonic, Gex, Claw, Lomax e vários outros sucessos deixaram a sua marca. Agora, a Gremlin Interactive traz para a garotada a continuação de mais um sucesso. Zool 2 reúne as boas características dos games de plataforma com originalidade confirmada. Se ligue na segunda aventura da nossa formiga ninja, que volta com uma surpresa para vocês.



DISPOSITIVOS DE CONTROLE: Joystick ou teclado

Executando Zool 2

1. Insira o CD-ROM em sua unidade;
2. Caso você esteja no Windows, reinicie-o no modo MS-DOS.
Windows 95: clique no botão Iniciar, selecione Desligar e escolha a opção Reiniciar o computador em Modo MS-DOS.
Windows 3.x: clique no menu Arquivo e selecione a opção Sair do Windows .
3. Estando no Modo MS-DOS, digite a letra que represente seu drive de CD-ROM. Ela pode ser representada pelas letras D, E, F etc, seguida de dois pontos (:) e pressione ENTER.
Exemplo: C:\> D: <ENTER>
4. Digite o comando ZOOL2 e pressione a tecla ENTER.
Exemplo: D:\> ZOOL2 <ENTER>

Menu Principal

O menu principal conta com as seguintes opções: SOUNDS, DIFFICULTY e PLAYERS. Utilize as setas direcionais do teclado numérico para alternar entre elas e modifique as opções com a tecla ENTER. Neste jogo, você terá a opção de ouvir o som EFFECTS e MUSIC, terá três níveis de dificuldade EASY, MEDIUM e HARD, além da opção para jogar com até dois jogadores. A tecla ESC exibe o menu de configurações:

- F3 - altera o papel de parede do jogo (background);
- F4 - opções de controle Joystick ou Teclado;
- F5 - define as teclas do jogo (as opções com o símbolo asterisco indica que a tecla escolhida refere-se ao teclado numérico);
- F6 - calibra o joystick, caso você tenha selecionado esta opção através do comando F4;
- F12 - sai do jogo.



A História


Prepare-se para mergulhar num mundo desconhecido. Esperamos que você esteja pronto para se aventurar num ambiente aparentemente infantil. Porém, muitos mistérios cercam sua origem. Um clima alegre nossa alma quando adentramos este mundo. Sem dúvida, este é o principal perigo de sua missão. Não se deixe contagiar por essa atmosfera que lhe acolhe tão bem, mas que no fundo está preparando o terreno para acabar com sua vida sem que você perceba. Onde você está? Na 9ª dimensão, que reúne todos os obstáculos, os quais deverá superar. O Demônio KROOL e seus comparsas, revoltados com a sua posição, se reúnem para discutir a situação. Resolvem então dominar tudo. Infelizmente, contam com incríveis aliados da natureza e outros seres estranhos para concretizar os seus planos. Não deixem que essa legião de malucos domine o seu planeta. Espere! O que você está vendo aí? Doces? É isso mesmo e sabemos que esse jogo provocará tonturas em quem não pode nem pensar em ganhar mais calorias. Mas seja forte. É preciso livrar a 9ª dimensão da invasão desses demônios que se espalharam e dominaram tudo. A partir daí, foram se multiplicando e não pararam mais. Coma tudo direitinho e vá com a barriga cheia enfrentar esse exército para não cair em tentação! Você ainda vai se deparar com todo o tipo de criaturas nos mais diferentes lugares. Em cada episódio, um novo mundo se abrirá. Você será transportado para todo o tipo de ambiente. Sua agilidade e versatilidade serão requisitos básicos para avançar em Zool 2!

6


Nosso herói (ou heroína?)

Sabemos que você também não é nenhum santo. E não vai virar agora, já que vai estar por trás dos passos de um ser das sombras. Uma criatura que se transforma ao colocar sua máscara. Sem compaixão e sem escrúpulos, ele destrói o que se move e conta com a sua ajuda para acabar de vez com o

líder de toda a desordem, a qual foi confiado o seu controle e sua perícia. O ninja Zool voltou! Mais mal-encarado e mortal do que nunca, para concluir de vez a sua missão que é sucesso desde o seu primeiro episódio. Mas não vem sozinho! Desta vez, conta com o auxílio de sua companheira Zoolz. A gatinha não mediu forças e quis a qualquer custo acompanhar nosso herói. Ela está aí para que você tenha mais uma opção de personagem para jogar. Escolha qual você se identifica melhor e dê início à aventura! Muitas habilidades foram somadas aos poderes de nossos heróis, para incrementar a jogabilidade e aumentar a diversão. Com as opções de rodopiar no ar ou dar cambalhotas nas paredes, os inimigos terão que tomar mais cuidado. O controle de Zool e Zoolz é básico, o que fará com que você, treinado, tenha bastante controle sobre o seu personagem. Faça várias combinações de movimentos e veja o que eles são capazes de fazer. Não se preocupe em conduzir rapidamente,



MIB
MEN IN BLACK™
THE GAME



pois os inimigos vão te consumir em segundos. Vá com calma e olhe bem onde vai cair, pois você pode ter várias surpresas (desagradáveis) quando olhar para baixo. Os inimigos estão por toda a parte. Dose bem a sua energia e fique esperto!

É hora da sobremesa!

Como você deve ter percebido, Zool e sua companheira são formigas. Imagine se eles não gostam de doces? Mas não se preocupe! Doces não vão faltar de jeito nenhum. Independente da fase em que você está, muita comida vai aparecer pela frente, lhe dando pontos e energia. A cada inimigo que você destrói, muitos doces lhe são fornecidos. Com certeza, você vai se esbaldar de tanto comer. Mate tudo que você puder e coma tudo o que aparecer. Mas não se esqueça de visitar o seu dentista após suas aventuras nesta doce dimensão...

Uma palha da primeira etapa! De repente você pode se deparar com um ninho de pássaros que pensam que você é uma suculenta minhoca. Utilize os ovos para escapar e alcançar níveis mais altos. Gelatinas possuídas insistem em lhe atormentar, mesmo que você as reduza a pedacinhos. Além disso, vários seres estranhos, estão unidos para ver a sua derrota e instaurar o império e venerar o maléfico Krool. Preste atenção nestes detalhes, pois energia você só consegue destruindo esses cretinos. Os ovos que você vê de pé, espalhados em todas as telas, contêm muita comida. Você só poderá quebrá-los rodopiando, não perca nada. Vai ser uma batalha e tanto...



O Ambiente

Zool 2 tem uma característica que vai lhe entreter muito: seus gráficos. Apesar de ser bem simples, são muito coloridos e repletos de personagens. Não deixam o jogo cansativo e ao mesmo tempo atraem pelo conjunto e diversidade. O som e seus efeitos são bem leves; uma trilha não-cansativa e efeitos muito bons cuidarão do entretenimento. O velho esquema plataforma é seguido e você vai cansar de ver tanta comida pela frente. O som, um tanto quanto infantil, vai fazer você viajar no tempo e curtir mais esse título. Com certeza, Zool 2 reúne características que vão agradar tanto as crianças quanto os mais velhos. Mas, provavelmente Zool 2 prenderá mais a criançada pela sua história e jogabilidade simples. Em Zool 2, você conta com três níveis de dificuldade (Easy, Medium ou Hard) e várias opções de configuração, entre elas a opção do joystick. Calibre-o e fogo neles! Provavelmente, você se lembrará de Sonic e de ótimos games do gênero que foram lançados. Zool 2 pertence ao mesmo segmento e, apesar de divertido, é preciso ficar bem atento.



Dicas Mil!!!

Ao terminar cada fase, você encontrará o depósito final. Mas, se você não acionou todos os postes de parada, ele não se abrirá. Você não terá que retornar tudo para ver onde marcou boabeira. A dificuldade deste game aumenta rapidamente. Então, por mais que esteja com fome, não corra demais. Você estará durinho antes de perceber... Zool 2 está repleto de passagens secretas! Nelas estão itens valiosos que lhe ajudarão e muito. Explore cada canto da tela rodopiando e você vai ver a quantidade de itens secretos que você vai descolar. Entre outros, você pode ficar imortal, pode duplicar o seu poder com sua sombra ou ainda se maquinar de bombas que acabam com seu oponente por você. Use e abuse desses poderes, pois são temporários. Preste muita atenção no caminho e pegue a maior quantidade de itens que você puder. Mas não fique parado muito tempo no mesmo lugar, pois você será alvo fácil. Use e abuse da sua agilidade e lute contra a invasão de KROOL!!

COMANDOS BÁSICOS:

Teclado

- 8** saltar = (seta para cima) do teclado numérico
- 2** abaixar = (seta para baixo) do teclado numérico
- 4** andar para esquerda = (seta para esquerda) do teclado numérico
- 6** andar para direita = (seta para direita) do teclado numérico
- Enter** atirar
- Barra de Espaço** bombas
- P** pausar


Joystick

1. subir na parede / saltar verticalmente
2. saltar diagonalmente à direita
3. andar à direita
4. escorregar à direita
5. descer da parede / agachar-se
6. escorregar à esquerda
7. andar à esquerda
8. saltar diagonalmente à esquerda.



Configuração Mínima:

386/486, Monitor VGA, Suporte SoundBlaster ou 100% compatíveis, Mínimo 1,5 MB HD, DOS 3.1 ou superior, 570 Kb memória convencional livre



Protegendo a terra da escória do universo

Veja aqui todo o conteúdo do CD e como acessá-lo.

Obs: Todos os programas descritos abaixo possuem help em português dentro do CD. Todos eles podem ser acessados através do nosso menu, com exceção dos drivers e rotinas de programação (por motivos óbvios).

CLIPARTS: 500 Cliparts Coloridos e de diversos temas no formato PCX para você usar em seus trabalhos, apresentações, cartões e onde a sua imaginação permitir. Encontram-se no diretório Clipart do CD.

CURSORES: 12 cursores animados de artes marciais e ação, para você detonar seu micro. Personalize a sua área de trabalho e deixe seu computador mais animado.

DRIVERS: Em destaque os drivers das placas Stealth da Diamond. Encontram-se no diretório Drivers do CD. Acesse o menu e obtenha informações detalhadas sobre cada um dos drivers e como utilizá-los.

ESPECIAIS: ADOBE PREMIERE (WIN 95) - O melhor editor de vídeos do mercado.

Diretório \Aplicat\Prem32.

FREEHAND 7 (WIN 95) - famoso aplicativo voltado para a área de design gráfico. Diretório \Aplicat\Freehand.

VISUAL BASIC 5 (WIN 95) - use e abuse desta poderosa ferramenta de programação.

Diretório \Aplicat\Vb5.

MICROSOFT PUBLISHER 97 (WIN 95) - um editor eletrônico de ótima qualidade. Diretório \Aplicat\Publish.

PHOTOSHOP 4.0.1 (WIN 3.X E 95) - o mais aclamado editor gráfico do mercado. Diretório \Aplicat\Photoshop.

SIMPLY 3D 2 - faça os mais criativos gráficos 3D com este utilitário ágil e eficiente.

Diretório \Aplicat\Simply3d.

FONTES: 70 fontes TrueType realmente diferentes daquelas que já estamos cansados de ver. Encontram-se no diretório Fontes do CD.

FOTOS: 35 fotos no formato Bmp também de diversos temas para você aproveitar como papel de parede de seu Windows ou em trabalhos gráficos.

ÍCONES: 500, para você incluir na sua área de trabalho.

INTERNET: MACROMEDIA FLASH (WIN 95) - inclui efeitos multimídia de última geração na sua página. Diretório \Aplicat\Internet\Fflash2.

HOT DOG PROFESSIONAL (WIN 95) - editor HTML Diretório \Aplicat\Internet\HotDog.

INTERNET EXPLORER 4 (WIN 95) - Revolucione o acesso à rede e a área de trabalho de seu Windows. Diretório \Aplicat\Internet\Msie4.0.

NET JET (WIN 95) - acelere a sua navegação na Net. Diretório \Aplicat\Internet\NetJet.

WEBSEEKER 3 (WIN 95) - ache aquele site que você procura com maior facilidade.

Diretório \Aplicat\Internet\Search.

GIF CONSTRUCTION SET (WIN 95) - crie os mais variados ícones animados e dê um assombro nos efeitos visuais de sua página. Diretório \Aplicat\Internet\Gifani.

ICQ (WIN 95) - para conhecer novas pessoas e trocar idéias pela rede. Diretório \Aplicat\Internet\Icq.

NET.MEDIC (WIN 95) - resolva os problemas de acesso e transferência de arquivos na Internet. Diretório \Aplicat\Internet\Netmed.

TOTAL FAX (WIN 3.X E 95) - programa para o envio e gerenciamento de fax totalmente em português. Diretório \Aplicat\Internet\Totfax.

Além de todos esses utilitários, você ainda tem disponível no diretório \Aplicat\Internet\Gifanim, 93 ícones animados para implementação de seu site e um site virtual de nossa autoria com links para os endereços mais quentes para você acessar.

SONS: 130 sons no formato Wave (.Wav), com o tema de fauna. Literalmente animal!

Diretório Sons do CD.

SCREEN SAVERS: TAZ SCREEN SAVER (WIN 95) - a proteção de tela do Taz. Diretório \Ssavers\Taz.

ORGANIC ART (WIN 95) - a arte das formas e cores. Diretório \Ssavers\Organic.

JUMANJI (WIN 3.X E 95) - a TV chegando a seu micro. Diretório \Ssavers\Jumanji.

GUINNESS (WIN 3.X E 95) - a única definição aceitável: chapada. Diretório \Ssavers\Guinness.

WORLD WAR II FIGHTER (WIN 3.X E 95) - viaje nas asas dos históricos caças da Segunda Guerra Mundial. Diretório \Ssavers\Fighters.

TEXTURAS: 10 arquivos para você usar na sua página como background ou aplicar como fundo de qualquer outra aplicação. Diretório Texturas do CD.

PROGRAMAÇÃO: Em destaque, rotinas de Visual Basic 5, Delphi 2 e 3 e lavaDraw.

Encontram-se no diretório Programa do CD. Acesse o menu e veja detalhes precisos de cada uma das rotinas.

UTILITÁRIOS: GOLDMINE (WIN 95) - organize seus compromissos e sua vida pelo

computador. Diretório \Aplicat\Diversos\Win95\Goldmine.

DRAWME (WIN 3.X E 95) - faça fluxogramas, organogramas e trabalhos gráficos. Diretório \Aplicat\Diversos\Win3x\Drawme.

PICTURE EXCHANGE (WIN 3.X E 95) - um conversor gráfico simples e útil. Diretório \Aplicat\Diversos\Win3x\Picx31.

VIDEO FOR WINDOWS (WIN 3.X E 95) - a ferramenta essencial em qualquer micro.

Diretório \Aplicat\diversos\Win3x\Vfw.

ADD/REMOVE CLEANER (WIN 95) - limpe o lixo de seu computador. Diretório \Aplicat\Diversos\Win95\addrmv.

AUDIO COMPOSITOR (WIN 95) - para você tocar suas notinhas ou bancar o Mozart.

Diretório \Aplicat\Diversos\Win95\Ac.

BEAVIS & BUTTHEAD: LITTLE THINGS (WIN 95) - compartilhe a demência dessas duas criaturas do além. Diretório \Aplicat\Diversos\Win95\Butthead

CD SPECTRUM PRO (WIN 95) - uma maneira diferente de ouvir CD. Diretório \Aplicat\Diversos\Win95\Cdpro.

DIRECTX 5 (WIN 95) - prepare sua máquina para detonar com os melhores jogos do mercado. Diretório \Aplicat\Diversos\Win 95\Directx5.

DISKDATA (WIN 95) - esqueça a pouca praticidade do Windows Explorer. Diretório \Aplicat\Diversos\Win95\DiskData.

EXODEL (WIN 95) - Livre-se daqueles arquivos indesejáveis definitivamente. Diretório \Aplicat\Diversos\Win95\exodel.

CHANGE FILE TYPE (WIN 95) - mude o tipo e a extensão de seus arquivos. Diretório \Aplicat\Diversos\win95\Filetype.

TZ MINIGOLF II (WIN 95) - uma surpresa agradável e divertida para você.

Diretório \Aplicat\Diversos\Win95\Golf.

SCREEN LOUPE (WIN 95) - capture as telas desejadas com grande praticidade. Diretório \Aplicat\Diversos\Win95\Loupe.

TRACKIT (WIN 95) - saiba como anda a performance do seu sistema. Diretório \Aplicat\Diversos\Win95\Trackit.

TTF PLUS (WIN 95) - gerencie as suas fontes trueType. Diretório \Aplicat\Diversos\Win95\Ttfplus

VIDEO TROUPE (WIN 95) - edite vídeos no formato Video For Windows, como no Adobe Premiere. Diretório \Aplicat\Diversos\Win95\Videotro.

LVIEW (WIN 95) - um excelente catalogador de imagens. Diretório \Aplicat\Diversos\Win94\Lview.

WWWPLUS (WIN 95) - mude o papel de parede de seu Windows. Diretório \Aplicat\Diversos\Win95\WWplus.

REBIRTH RB-338 (WIN 95) - gere os mais criativos efeitos sonoros. Diretório \Aplicat\Diversos\Win95\Rebirth.

REAL AUDIO ENCODER (WIN 95) - transforme seus sons preferidos para o formato Real Audio e poupe espaço. Diretório \Aplicat\Diversos\Win95\Reaudio.

REAL AUDIO PLAYER (WIN 95) - para você ouvir as músicas que você puxa na Internet. Diretório \Aplicat\Diversos\Win95\Real.

THUMBS PLUS 3.0G (WIN 95) - conheça os novos recursos deste fantástico utilitário gráfico. Diretório \Aplicat\Diversos\Win95\Thumbs.

WINAMP (WIN 95) - para você tocar os sons em formato Mpeg. Diretório \Aplicat\Diversos\Win95\Winamp.

WINRAR (WIN 95) - um compactador de arquivos diferente e eficiente. Diretório \Aplicat\Diversos\Win95\Winrar.

ZIP TOTAL (WIN 3.X E 95) - o Winzip brazuca. Diretório \Aplicat\Diversos\Win3x\Ziptotal.

NBENCH (WIN 95) - analise o desempenho de seu micro. Diretório \Aplicat\Diversos\Win95\Nbench.

JOGOS

MYTH (WIN 95) - Diretório \Jogos\Myth do CD.

TEST DRIVE 4 (WIN 95) - Diretório \Jogos\Td4 do CD.

MEN IN BLACK (WIN 95) - Diretório \Jogos\Mib do CD.

ZOOL 2 (COMPLETO) - Encontra-se no diretório raiz do CD.

VÍDEOS

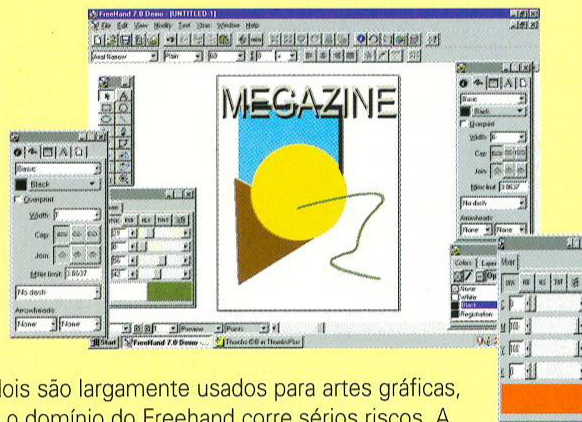
4 vídeos fabulosos (AVI) levam a sétima arte até o seu computador.

Aconselhamos que você acesse fotos, cliparts, fontes, texturas e sons através do utilitário Thumbs Plus. No menu de acesso do CD, existem tutoriais ensinando como visualizar e tirar o melhor proveito desse material.

Freehand

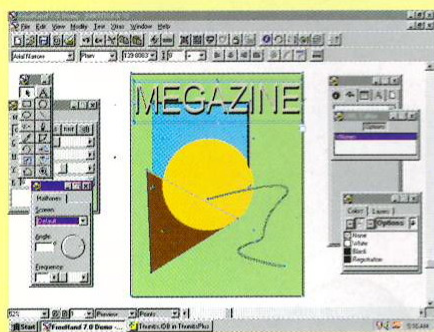
7

Por Juliano Amadeu



Os dois são largamente usados para artes gráficas, mas o domínio do Freehand corre sérios riscos. A Corel vem ano a ano tentando a qualquer custo ganhar terreno nesse mercado. E vem conseguindo. Isso fez com que a Macromedia despertasse e elaborasse uma versão atualizada do seu programa, com algumas inovações. O Freehand é um programa muito flexível. Você faz desde simples desenhos com bolas e quadrados até verdadeiros anúncios para jornal, revista, etc. Ele é bem fácil de usar. Apenas com as ferramentas básicas você consegue fazer muita coisa. Dá para trabalhar apenas com figuras geométricas ou ainda trabalhar com texto, colocando vários efeitos. Mude a posição das figuras aplicando as ferramentas de rotação e espelho ou modifique-a com a escala ou a distorção. Isso tudo você encontra na barra de ferramentas, na forma de ícones, em que você faz as modificações à mão livre. Se você tem a necessidade de trabalhar com precisão, então tente utilizar a janela Transform, em que você tem toda a precisão sobre os efeitos. Dá para escolher os valores que serão aplicados em cada eixo, por exemplo. Já deu para perceber que o Freehand possui muitos recursos, certo? Além de tudo isso você pode construir uma cor para aplicar onde você quiser. Dentro da janela Color Mixer, você escolhe o sistema de cor que deseja utilizar (RGB, CMYK, etc.) e muda as porcentagens de cada cor até obter o que você quer. Renomeie a cor que você criou com qualquer nome, porque isso facilita muito quando você está trabalhando com uma gama muito grande de cores para o mesmo documento. Freehand é recomendado para aquelas pessoas que querem apenas pintar o sete no seu computador ou para quem está trabalhando profissionalmente com artes gráficas.

Se você precisa de um programa para fazer anúncios, folhetos e cartões, que seja fácil de usar, você precisa conhecer o Freehand. O programa da Macromedia é muito famoso pelos usuários de micros Machintosh. Como PCs e Machintoshes estão se tornando sistemas muito parecidos, é normal que os programas agora tenham versões para ambos.



É o caso, por exemplo, do Corel Draw, que foi exclusivo para usuário de PC por muito tempo e só há pouco tempo ganhou uma versão para Mac. Utilizando o mesmo programa para fazermos uma comparação, o Freehand e o Corel Draw fazem praticamente a mesma coisa.

Configuração Mínima:

Pentium 90, 16MB RAM, Windows NT ou 95, 16 MB de espaço livre no HD.

Fabricante: Macromedia
Site: www.macromedia.com



BATTLECRUISER

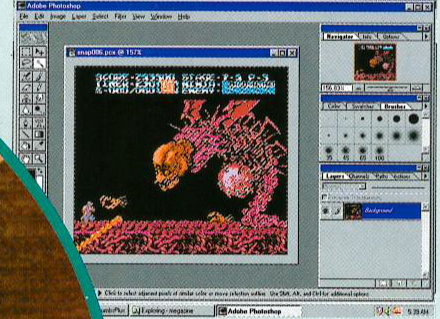
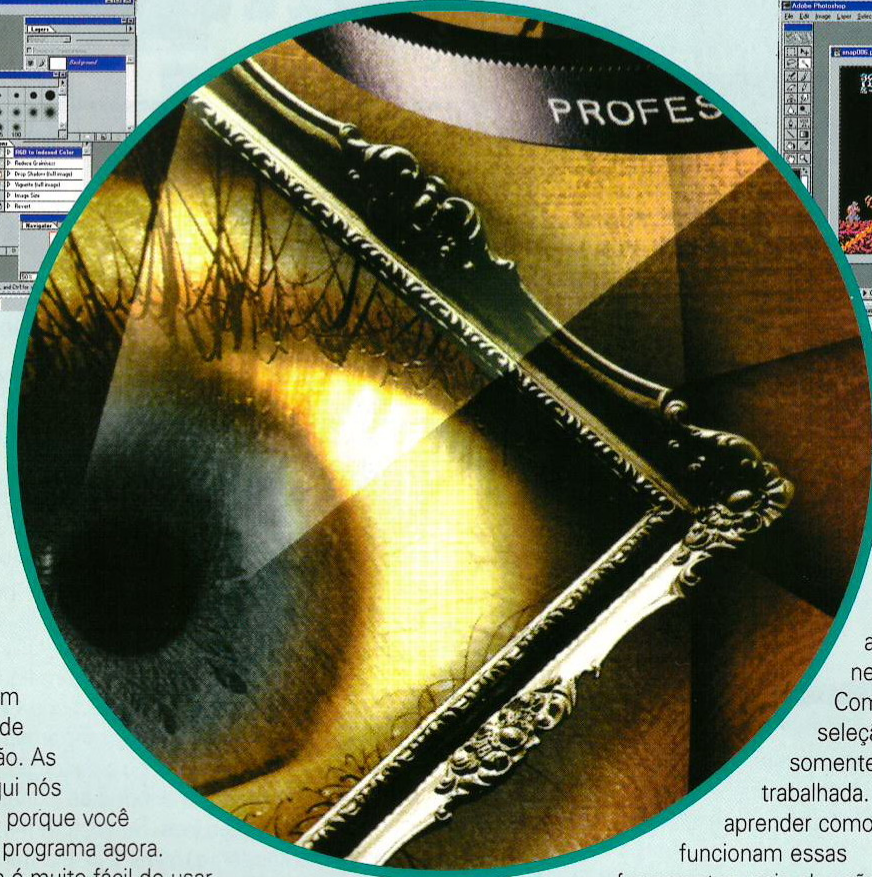
3000 A.D.

JOGO COMPLETO

**SIMULADOR TRIDIMENSIONAL
DE COMBATE E CONQUISTAS ESPACIAIS
E INTERPLANETÁRIAS**

Photoshop 4

Por Juliano Amadeu



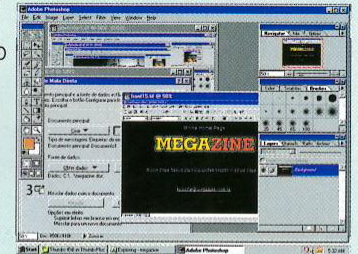
Se você é uma daquelas pessoas que adora usar o computador para desenhar e pintar, se gosta de artes gráficas e pretende seguir uma carreira nessa área, nós lhe apresentamos com o melhor software para edição de imagens, o Photoshop 4.01. Este é o programa de tratamento de imagens mais utilizado por quem trabalha em gráficas, agências de publicidade e birôs de impressão. As razões para isso não faltam. Aqui nós vamos dar alguns exemplos do porque você precisa começar a utilizar esse programa agora. Em primeiro lugar, o Photoshop é muito fácil de usar. Qualquer pessoa pode começar a modificar imagens já na primeira vez que abrir o programa. Seus ícones são quase auto-explicativos. Você bate o olho e já dá para saber que o ícone da letra "T" deve ter alguma coisa relacionada com textos. Basta clicar lá e depois no documento para começar a editar um texto. Viu? Depois você tem muitas opções de alinhamento, escolha de fontes, tamanho da letra, posição que o texto deve aparecer, entre outras coisas. Você vai poder mudar a cor dos objetos, rotacioná-los e até alterar seu tamanho, ou seja, você tem controle total sobre a imagem. É exatamente para isso que o Photoshop foi feito. Para permitir que você transforme aquela sua amiga tribufu em um avião (nós queremos deixar claro que o programa não faz milagres!). Se suas pretensões são maiores do que simplesmente brincar com as cores e com o texto, procure aprender as funções mais avançadas, como os filtros, por exemplo. Com os filtros que o



Photoshop traz, você é capaz de adicionar uma série de efeitos na imagem. Se você possuir um scanner, pegue aquela foto que ficou meio embaçada e tente aplicar o efeito de Unsharp Mask para melhorar sua definição. Você pode ainda modificar apenas algumas partes da foto. Não é necessário mudar tudo.

Com as ferramentas de seleção, você escolhe somente a área que precisa ser trabalhada. Gaste um bom tempo tentando

aprender como funcionam essas ferramentas, pois elas são muito úteis para mudar pequenos detalhes. Falando em detalhes, nesse programa você pode usar vários tamanhos de pincéis, ou seja, você pode pegar um tamanho bem grande para pintar grandes áreas ou selecionar o pequeno para pintar pixel por pixel. Bom, agora é com você. Acho que já deu para perceber porque esse é um programa necessário para quem quer trabalhar com imagens. Então o que você está esperando? Instale já o Photoshop 4.0



Configuração Mínima:


486 DX4, 100 Mhz, 8 MB RAM, Windows 3.X, NT ou 95, 30 MB de espaço livre no HD.

Fabricante: Adobe
Site: www.adobe.com



DESCUBRA TUDO O QUE SEU MICRO É CAPAZ
COM ESTA INCRÍVEL COLETÂNEA DE UTILITÁRIOS

E DIVIRTA-SE COM ESTE
MARAVILHOSO GAME ESPACIAL



ABRA AS PORTAS PARA O MUNDO.



ASSOCIE-SE AGORA AO MELHOR PROVEDOR DE INTERNET E GANHE DESCONTO NAS MENSALIDADES.

Agora você já pode ter acesso à Internet, a maior rede de computadores do mundo, e ter na ponta de seus dedos uma variedade incrível de informações, com rapidez, segurança e economia. A Unilink tem à disposição mais de 1.500 linhas telefônicas conectadas a um link de 8-Mbits direto para a Internet. Isto significa: melhor relação usuário/linha; maior velocidade de acesso; e linhas desocupadas (99% das conexões são completadas). Tudo isto com a melhor qualidade do mercado. Se você assinar com a gente durante a promoção, receberá um desconto de 50% nas três primeiras mensalidades.

Ligue já
0800-12-5001

Acesso 56 Kbps disponível



(São Paulo, Alphaville, Campinas, Rio de Janeiro, Curitiba, Porto Alegre, Belo Horizonte, Salvador e outras cidades)

Planos	10 horas/mês	20 horas/mês	30 horas/mês
Taxa de inscrição	Grátis	Grátis	Grátis
Assinatura mensal	de 25,00 por 12,50	de 40,00 por 20,00	de 60,00 por 30,00
Preço por hora	2,50	2,00	2,00

(PREÇOS DURANTE A PROMOÇÃO PARA LEITORES MEGAZINE)



<http://www.link.com.br>
Seu Computador Merece
Nossa Tecnologia.

Promoção válida até 30/06/98. Preços sujeitos a alteração. Seu cadastro só será válido com o uso de seu cartão de crédito. A promoção não é acumulativa.



Adobe Premiere 4

Por Juliano Amadeu

Cada vez mais o computador nos ajuda em uma enorme variedade de tarefas. Seja na organização de uma simples agenda ou realizando tarefas mais complexas como edições de vídeo. Com o Adobe Premiere você vai transformar seu micro em uma poderosa ilha de edição.

Se você sempre procurou uma forma de ganhar dinheiro trabalhando com seu computador, agora isso vai se tornar realidade. Você não vai nem precisar sair de casa.

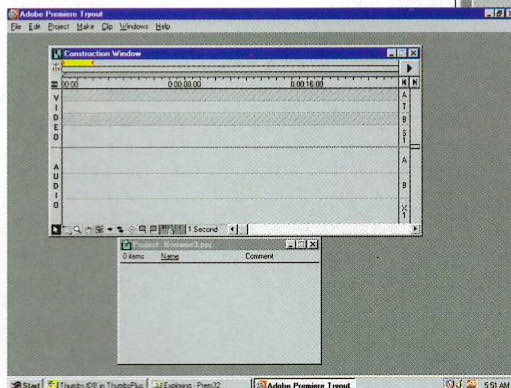
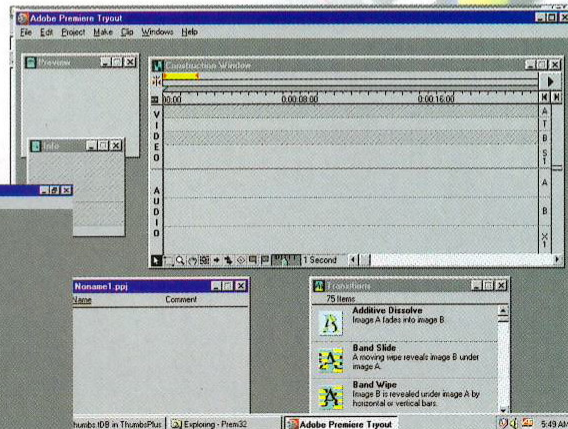
Com todas as facilidades desse programa você ainda vai ter tempo de tomar um café entre um trabalho e outro. Adobe Premiere está para edição de vídeos assim como o Photoshop está para tratamento de imagens (tudo bem que os dois são da Adobe!), ou seja, aprenda a usar o Premiere e você estará utilizando o programa mais requerido para edições de vídeo.

Ao contrário do que você pode estar pensando, ele é fácil de aprender. Abrindo o programa pela primeira vez, ele pode até assustar com o monte de janelas que irão surgir. Mas não tenha medo, pode ter certeza que elas estão lá apenas para ajudá-lo.

Preste atenção na janela Construction Window, porque ela é a mais importante e através dela você monta o seu filme.

É nela também que você vai perceber uma das maiores facilidades do Adobe Premiere.

Ao invés do sistema das ilhas de edição comuns, em que você tem que editar todas as partes do seu filme na ordem em que elas deverão permanecer, nesse programa você apenas faz os cortes e



depois monta a sequência na Construction Window como se fosse um quebra-cabeças. Se você quiser fazer um teste, abra qualquer um dos filmes de exemplo que vem junto do programa. Clique em File - Open e procure os arquivos com extensão . AVI no diretório Samples. Quando você fizer isso, o programa abrirá uma nova janela, a janela Clip, pela qual o filme que abriu.

Depois disso, basta clicar em cima desse vídeo e arrastá-lo para a primeira barra da janela Construction Window. Conforme você coloca cenas editadas, você tem que aumentar a barra que indica qual a duração do vídeo.

Ela está localizada na janela Construction Window e fica em cima da barra principal de vídeo (é aquela barrinha amarela com duas setas vermelhas, uma para cada lado).

Cada vez que você colocar uma cena editada, essa cena que você selecionou será adicionada na janela Project. Ela funciona como um local para armazenar os filmes que você escolheu.



ESTRATÉGIA COM REALISMO, AÇÃO E HUMOR



4.2



Pode parecer confuso esse monte de nomes e passos, mas na prática você vai ver que é muito simples.

Para tornar sua edição ainda mais interessante, coloque alguns dos 75 efeitos de transição de imagens que o programa traz. Já para se divertir com tantos efeitos. Você já deve conhecer vários deles pela televisão.

13

É possível ter uma imagem vindo do fundo até que ela sobreponha a primeira. Um outro efeito interessante é quando a primeira imagem vai se desfazendo, enquanto a segunda aparece por baixo.

Todos esses efeitos estão na janela Transitions. Uma outra opção interessante e uma ótima sacada da Adobe foi colocar alguns dos famosos filtros do Photoshop. Se você já utilizou esse programa sabe o que é possível fazer com eles. Você tem desde o Blur, utilizado para embaçar a imagem, até o Lens Flare, que coloca um efeito de luzes muito bom, algo que se parece com o reflexo do sol na lente de uma câmera. Para acessá-los clique em Clip e escolha a opção Filters. Além do vídeo, você pode editar também o áudio, é claro.

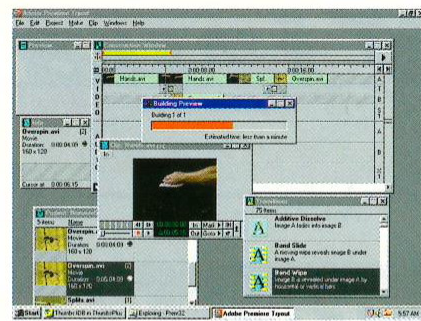
O sistema é o mesmo. É necessário apenas abrir o som (no format .WAV) e colocá-lo na barra de áudio, depois é só movimentar o som até a posição desejada e pronto. Trabalhe também com a parte de compressão de vídeo.

Clique em Make e escolha Compression.

Altere as opções até encontrar o que você quer. O programa tem os métodos de compressão mais usados, como Cinepack Codec e o Microsoft Video 1.

A escolha desses métodos é feita de acordo com o tipo de arquivo de vídeo que você quiser gerar. São duas as opções: AVI e Quick Time.

Depois de ter selecionado todas as opções, balanceie a qualidade da compressão. Números mais baixos comprimem mais, porém a qualidade do vídeo piora. Com números mais altos acontece o contrário, então procure uma média que satisfaça qualidade e compressão. Se você não tiver escolha e necessitar de qualidade máxima, tente diminuir a quantidade de cores, isso ajuda um pouco.



Você pode alterar também o número de frames por segundo, mas tome cuidado com isso, se você diminuir muito, seu vídeo ficará com um aspecto horrível. Opções não faltam no Adobe Premiere. Você é capaz de alterar praticamente tudo.

Além do que já foi descrito, é possível alterar a velocidade do vídeo, distorcer seu filme, duração de efeitos, entre

outras coisas, a maioria delas você pode acessar através do botão direito do mouse. Depois de ter feito todos os cortes, colocado os efeitos, ajustado os sons, etc, é hora de ver como ficou seu vídeo. Clique no Menu Project e escolha Preview. O programa irá construir o seu filme lendo todas as partes que você colocou na janela Construction Window. Quando ele terminar, automaticamente abrirá a janela Preview e iniciará o vídeo final. Agora é a hora de ver a arte que você fez (no bom sentido, lógico) ●

Configuração Mínima:

Pentium 90, 16 MB RAM, Windows 95, 32 MB de espaço livre no HD.


Fabricante: Adobe
Site: www.adobe.com



PREPARE-SE PARA SUJAR AS MÃOS!
ESTA É A SUA CIDADE...
...VOCÊ RESOLVE OS PROBLEMAS!

(TOTALMENTE EM PORTUGUÊS)

AKkaim



Visual Basic 5

Por Taliezin

O que há de novo no Visual Basic 5 CCE

Programadores, uma boa notícia! O Visual Basic 5 chegou ao mercado para facilitar com a finalidade principal de corrigir os problemas da versão anterior. Isso representa um alívio para o grande número de programadores que trabalham com essa linguagem, além dos próprios usuários das aplicações desenvolvidas. As inovações são muitas e dentre as mais importantes temos:

1) A opção de gerar executáveis compilados. Existem sete tipos de compilação, que permitem gerar executáveis personalizados: mais rápidos, mais lentos ou adaptados a um determinado equipamento. Você também pode gerar os velhos p-codes do VB4. Num teste feito na versão beta, o executável compilado no VB5 concluiu um cálculo em dois segundos, enquanto o interpretado levou um minuto.

2) O editor de código (aquela janela em que você escreve o programa) ficou inteligente. Quando você começa a digitação de algum

comando, ele já reconhece qual comando você está querendo utilizar e completa a sintaxe automaticamente. Isso reduz o tempo de programação e ajuda a solucionar dúvidas sobre comandos sem a necessidade de consulta ao help.

3) Outro recurso que vai facilitar muito a vida do programador são os Wizards. A partir desses, você pode fazer os seus programas usando modelos que vêm com o VB. Assim, você só precisa adaptar esse modelo às suas necessidades.

4) Agora você pode também efetuar a geração de Controles

customizados (OCXs) e usá-los em qualquer aplicação que os aceite.

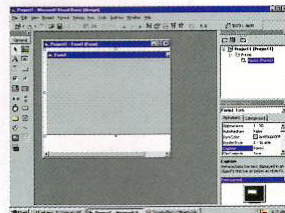
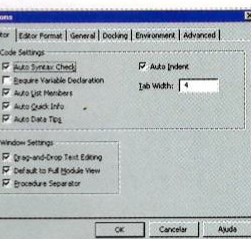
5) Suporte a vários padrões gráficos, como jpg, gif, gif animado, pcx, tif e gráficos 3D.

6) Interface drag n' drop.

7) Suporte a múltiplos DBEngines.

8) Suporte a vários resource files.

9) Suporte a polimorfismo.



14

Mas as mudanças não param por aí. Um ponto muito relevante no VB5 é a adaptação ao padrão Internet, com ferramentas relacionadas ao desenvolvimento de páginas. Isso inclui a criação de controles customizados para a Internet, que podem ser utilizados da mesma forma que um applet desenvolvido em Java. Você não vai mais precisar aprender Java para poder criar uma home Pág.e interativa, porque com o VB 5, que virá com os controles TCP/IP do Internet Control Pack, seus programas vão poder ser rodados dentro do Internet Explorer.

Agora, chega de falar e vamos para a prática. Entre no programa e confira essas inovações e se você é programador em VB, pasme! Seus dias de martírio terminaram •

Configuração Mínima:

Pentium 90, 16 MB RAM, Windows 95 ou NT,
15 MB de espaço livre no HD.

Fabricante: Microsoft
Site: www.microsoft.com

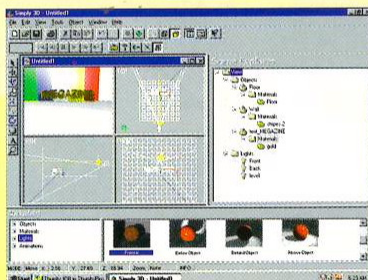
Quer mais
emoção?

REVISTA

CD EXPERT

Micrografx Simply 3D 2

Por Juliano Amadeu



Micrografx Simply 3D 2 é o melhor aplicativo para quem já utilizou o 3D Studio e não se deu bem. Muito mais simples de usar do que o

concorrente, com o Simply 3D você é capaz de fazer facilmente ótimas imagens tridimensionais, em meia hora.

Se você gastar um tempinho aprendendo seus comandos básicos, dá para fazer até algumas animações bem legais. Você tem todos os recursos dos mais populares programas de imagens 3D.

Câmeras, iluminação, rotação, posicionamento, etc.

Você pode até adicionar diversos pontos de luz por todo o cenário, indicando inclusive qual o principal objeto a ser iluminado.

15

Dá para escolher até uma iluminação muito interessante formada por três cores (vermelho, verde e azul), que dão um efeito muito bonito, principalmente se refletidas em uma superfície clara.

O programa traz diversos objetos prontos para ser incluídos no seu cenário. Tem até um Papai Noel se você quiser fazer uma imagem com motivo natalino ou algumas abóboras, próprias para o Halloween.

O sistema de utilização do Simply 3D é basicamente o de arrastar e soltar. Clique na textura que pretende usar e arraste-a até onde você quer aplicar. O programa vai aplicá-la automaticamente.



No Simply 3D você encontra também diversas texturas bem legais, para colocar onde sua imaginação pedir.

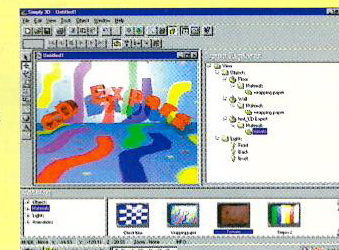
Desde uma espécie de textura parecida com gelo até metais envelhecidos. Estes últimos, por sinal, geralmente têm um resultado muito bonito. É surpreendente como esse programa é simples de usar.



Você tem o controle total da imagem como em outros programas 3D, mas com muito mais facilidade. Aqui vai uma dica para os iniciantes: quando você for movimentar as imagens pelo cenário, escolha a opção de quatro visões.

Para fazer isso vá até o menu View e escolha a opção Point of View. Dentro de Point of View, selecione Four Up que lhe dará a visão normal da câmera (CAMERA), além da visão de cima (TOP), de lado (SIDE) e de frente (FRONT).

Isso é muito útil quando você precisa modificar um objeto que está atrás do outro.



Procure aprender bem a usar a iluminação. Misturando-se diversos pontos de luz, luzes com cores diferentes e tipos diferentes de iluminação, você obtém resultados fascinantes.

Se não gostou dos desenhos prontos, dá para criar os seus próprios desenhos, a partir de formas geométricas. Resumindo, Simply 3D é o melhor e mais fácil aplicativo para iniciantes fazerem imagens e animações tridimensionais •

Configuração Mínima:

486 DX4, 100 Mhz, 8 MB RAM, Windows NT ou 95, 10 MB de espaço livre no HD.

Fabricante: Micrografx
Site: www.micrografx.com

Então toma!

Nossos produtos você encontra nas bancas e nas melhores lojas de informática e magazines.

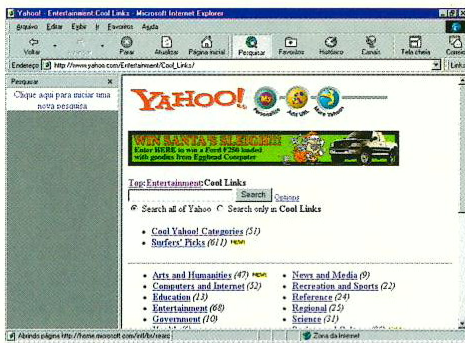


Microsoft Internet Explorer 4

Por Alex Darlan

Esta é para você que está ligado em todas as novidades relacionadas à Internet. A Microsoft lança o seu mais novo produto, o Internet Explorer 4.0.

Se você já era usuário da versão anterior do Internet Explorer, com certeza irá vibrar com as inovações. Mas se você era um usuário do Netscape Communicator 4 (assim como eu...), você acaba de arrumar uma tremenda dor de cabeça.



A galera da Microsoft desta vez não brincou em serviço, recebemos uma versão para testes que foi instalada em três tipos de computadores da nossa editora. Um Pentium 133 Mhz, com 32 MB de RAM um 586, 16 MB de RAM; e, por mais incrível que pareça, um 486 Dx4, com 16 MB de RAM. Nos três casos o browser mostrou um bom desempenho. É evidente que rodou um pouco mais lento no 486, mas nada que possa prejudicar o seu futuro sucesso.

Entre as várias inovações deste programa, a que mais irá chamar a atenção do usuário logo de início é o fato de que ele transformará o seu Windows 95 em uma verdadeira página de Internet, alterando totalmente as características visuais do seu sistema operacional.

Estas mudanças poderão ser notadas logo após a instalação do programa, quando for incorporado em sua barra de inicialização alguns novos ícones e a criação de uma barra contendo endereços

de páginas que você, com certeza, não deixar à passar em branco.

Outra alternativa que realmente chamou muito a atenção foi a possibilidade de configurar a área de trabalho do seu Windows para agir como se você estivesse acessando a Net. Basta um único clique sobre o ícone do programa para que ele seja executado. Não podemos esquecer a parte mais importante, o próprio Internet Explorer agora está com uma interface muito mais organizada e de fácil acesso. Clique no ícone dos FAVORITOS e note como ficou mais simples organizar aquelas páginas que você faz questão de visitar sempre. No ícone de CANAIS, encontra-se os endereços de vários sites, que você irá visitar.

E no ícone HISTÓRICO você terá a lista das mais recentes páginas que você navegou.

Estas são apenas algumas das simples, úteis e inovadoras mudanças que o pessoal da Microsoft vem incorporando aos seus produtos. Fazendo com que os concorrentes, assim como o pessoal da Netscape, perca o sono. Afinal, eu como usuário fui obrigado a trocar meu velho e bom Netscape pelo inovador Microsoft Internet Explorer 4.0 •



Configuração Mínima

486 DX4, 100 MHz, 8 MB RAM, Windows NT ou 95, 100 MB de espaço livre no HD.

Fabricante: Microsoft
Site: www.microsoft.com



THE BEST Games

A MELHOR COLEÇÃO 2CDs COMPLETO

OS MELHORES GAMES DO ANO E O MAIS PREMIADO JOGO COMPLETO

FLYING CORPS JOGO COMPLETO



TAKE NO PRISONERS

UMA NOVA FORMA DE MATAR



VOCE

A VERDADE ESTAVA LÁ DENTRO... AGORA, ESTÁ ESPALHADA NA PAREDE.



PEDRA DOS RINS

FEIJOADA DE ONTEM

PÂNCREAS

INTESTINO DELGADO

8ª VÉRTEBRA TORÁXICA

Uma nova perspectiva de ação 3D. Dos criadores de Heretic® e Hexen®



6 jogos multiplayer exclusivos, para até 8 jogadores, incluindo Assassino, Arsenal e Mate à Vontade.



22 inimigos enlouquecidos, cada um com comportamento próprio de combate, além de 21 armas devastadoras.

EXCLUSIVIDADE



20 territórios não-lineares: sem fases específicas; explore territórios diferentes antes de completar os anteriores.

CD EXPERT

ATENDIMENTO AO CONSUMIDOR (011) 6942 2288

PRODUTO DISPONÍVEL NO CARREFOUR, KALUNGA E SHOPPING ÁTICA

DISTRIBUIDORES EXCLUSIVOS PARA REVENDAS

Baur e Região - CD-ROM MANIA - Fone: (014) 234 7739
SP Capital - MEGAMÍDIA COM. - Fone: (011) 266 2498
Rio de Janeiro - REDE MULTIMÍDIA. Fone: (021) 591 7836
Norte e Nordeste - CD-ROM SHOP - Fone: (081) 325 5430

MG Goiânia Brasília - RA CD-ROM - Fone: (034) 238 4847
Santa Catarina - UNIBYTE - Fone: (048) 228 0556
Rio Grande do Sul - INCOMP - Fone: (051) 334 5165

SOMENTE USUÁRIO


FAST·CD
O seu CD entregue em qualquer lugar do Brasil
0800 552313




Macromedia Flash 2

Chega daquelas páginas bobinhas em que você tem a sensação de estar editando um texto no Wordpad! Com Shockwave Flash você poderá fazer animações multimídia, dando à sua página o máximo em efeitos visuais e garantindo a maior interatividade possível. Incorporando elementos do Director com a vantagem primordial de gerar arquivos pequenos, o Flash não prejudica a performance durante o acesso de páginas que usam sua tecnologia. Com o Shockwave Flash suas páginas vão ficar muito mais interessantes, principalmente agora que as animações estão se tornando comuns na internet.

Configuração Mínima:
486 DX4, 100 MHz, 8 MB RAM, Windows 95, 5,6 MB de espaço livre no HD,
Fabricante: Macromedia.
Site: www.macromedia.com.




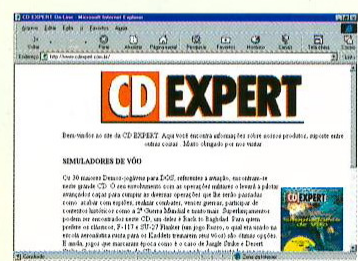
Net Jet



A Internet é um dos maiores avanços da humanidade. Disto ninguém duvida, porém a velocidade de acesso às páginas e o gerenciamento de acesso a elas pelos browsers ainda são pouco desenvolvidos. Para amenizar este problema e acelerar o acesso às páginas já acessadas, aqui está Net Jet. Basicamente, trata-se de um acelerador para seu browser, que pode ser utilizado tanto para o Netscape Navigator quanto para o Microsoft Internet Explorer. Ele cria uma "caixa" na memória do computador e acessa sempre que uma página já visitada é revista. Com isso, você ganha tempo para acessar outras páginas que ainda não viu. E você sabe que tempo na Internet é tudo.

Configuração Mínima:
486 DX4, 100 MHz, 8 MB RAM, Windows 95, conexão com a Internet, 2,6 MB de espaço livre no HD.


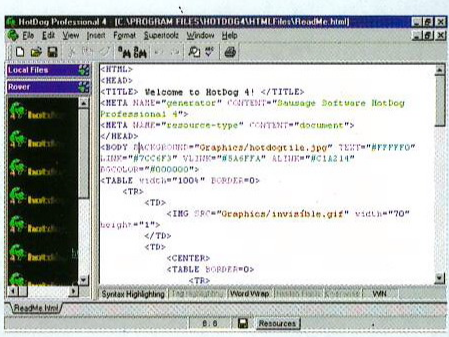
Fabricante: Peak Technologies.
Site: www.peak-media.com.



Hot Dog

Hot Dog é considerado um dos melhores editores HTML existente no mercado. Se você quer implementar sua página, não há recurso melhor. Além de permitir que você programe sua página, ele dispõe de recursos inéditos em outros softwares do gênero, como por exemplo a opção de inclusão de objetos na página pelo método WYSIWYG (What You See Is What You Get). Isso quer dizer que o que você está vendo na tela é como vai ficar o resultado final. Dessa maneira fica muito mais fácil fazer a página, porém esse é um programa aconselhável para usuários que já têm alguma experiência em programação HTML.

Configuração Mínima:
486 DX4, 100 MHz, 8 MB RAM, Windows 95, 7 MB de espaço livre no HD
Fabricante: Sausage Software
Site: www.sausage.com



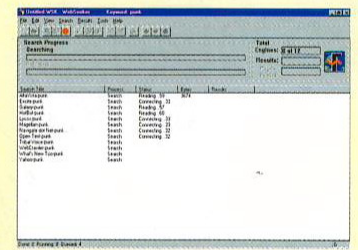
WebSeeker 3.0

18

Achar o que você precisa na Internet, dependendo do caso, pode ser uma tarefa exaustiva e demorada, mesmo com a ajuda dos sites de procura, como o Yahoo! e o Webcrawler. Para facilitar a sua vida na Net, trazemos WebSeeker. Este conecta seu computador com todos os dispositivos de procura da Internet e elabora um relatório com o resultado da pesquisa, eliminando endereços iguais e salvando o resultado para consulta futura. Assim, você tem a maior cobertura possível com o resultado mais confiável. Com ele, é possível reduzir o tempo de procura em até cinco vezes ou mais, dependendo da pesquisa.

Configuração Mínima:
486 DX4, 100 MHz, 8 MB RAM, Windows 95, conexão com a Internet, 6,3 MB de espaço livre no HD.

Fabricante: The ForeFront Group.
E-mail: info@ffg.com.





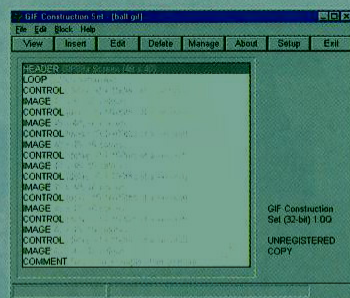
Gif Construction Set

Para otimizar sua página na Internet, nada melhor do que personalizar a mesma. Gif Construction Set permite que você crie com grande facilidade ícones animados da forma que você quiser. Transforme aquelas páginas paradas, chatas, que ninguém aguenta ficar olhando por muito tempo, em uma superpágina, colocando Gifs animados. Apenas tome o cuidado para não encher seu site de Gifs e aumentar o tempo que o usuário vai perder tentando acessar sua página. Gif Construction Set é muito simples de usar. Mesmo quem está começando a criar páginas vai poder personalizar seu site com esse programa.

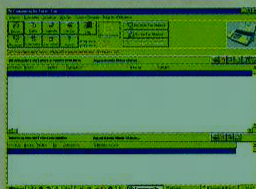
Configuração Mínima:

486 DX4, 100 MHz, 8 MB RAM, Windows 95 ou NT 4.0, 1,5 MB de espaço livre em HD.

Fabricante: Microsoft Corporation. Site: www.microsoft.com.



Total Fax



Este programa foi desenvolvido em português, para Windows, utilizando o que há de mais novo em tecnologia, que irá servir desde ao iniciante até aos mais aficionados no mundo da informática. As funções mais importantes

do programa podem ser encontradas em botões de acesso rápido, que aparecem na tela principal do programa.

Configuração Mínima

486 DX4, 100 MHz, 8 MB de memória RAM (com Windows 95 recomendamos 16 MB), Placa de Fax modem compatível Grupo 3, uma linha telefônica, 3 MB de espaço livre em disco, Windows para Workgroups 3.11 ou Windows 95, MS-DOS 6.22 ou superior, Driver de impressão unidrv.dll (este driver é instalado automaticamente quando se instala uma impressora do tipo laser jet IIP), 1 MB de espaço livre no HD.

Fabricante: Virtual Pictures do Brasil.

Site: www.softlogic.com.br.

19

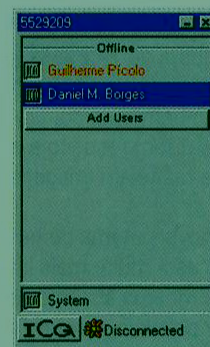


ICQ



ICQ é uma revolucionária e amigável ferramenta que informa a você quem está on-line e permite contactá-los quando necessário. Agora você poderá procurar por amigos e associados da ICQ na Internet, alertando-os em tempo real quando eles estiverem conectados. Com ICQ, você poderá entrar em chat, mandar mensagens, arquivos e URL's, jogos ou apenas verificar se seu amigo está na net. Quando você instala o ICQ, o programa pergunta a você para registrar-se no servidor, que é conectado a uma completa rede de servidores espalhados pela Internet. Durante o registro, você recebe um número de identificação (UIN). Para completar, ICQ permite a você a opção de colocar suas informações pessoais junto com seu UIN. Isto permitirá a outros internautas reconhecerem você quando estiver conectado.

Configuração Mínima:
Windows 95 ou NT, 16 MB RAM, Modem 14.400 bps, conexão com a Internet, Placa de Som Sound Blaster ou Compatível.
Fabricante: Mirabilis Ltda.
Site: www.mirabilis.com



Net.Medic



Com o crescimento da Internet, os acessos às informações se tornam muito lentas. Net.Medic vai ajudá-lo a reconhecer e ajustar vários erros no seu acesso à rede.

Você poderá realizar várias coisas, como otimizar suas conexões, identificar erros em segundos, ajustar os erros, solucionar os problemas e automaticamente corrigi-los. Net.Medic é o companheiro de seu browser, que vai animar suas conexões on line e monitorar os sinais vitais de sua atividade on line. Net.Medic vai ajudá-lo a manter-se conectado por mais tempo.



Configuração Mínima: Windows 95, 486 DX4, 100 MHz, 8 MB RAM, 1,6 MB de espaço livre no HD.


Fabricante: VitalSigns.

Site: www.vitalsigns.com.



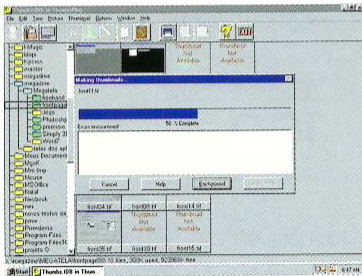
REALISMO IMPRESSIONANTE!
TERRENOS 3D DE TIRAR O FOLEGO!
CARNIFICINA EM TEMPO-REAL!
GALERIA DE JOGOS EM REDE!
E UMA HISTÓRIA ÉPICA!

BUNGIE



Thumbs Plus 3.0g

Por Juliano Amadeu

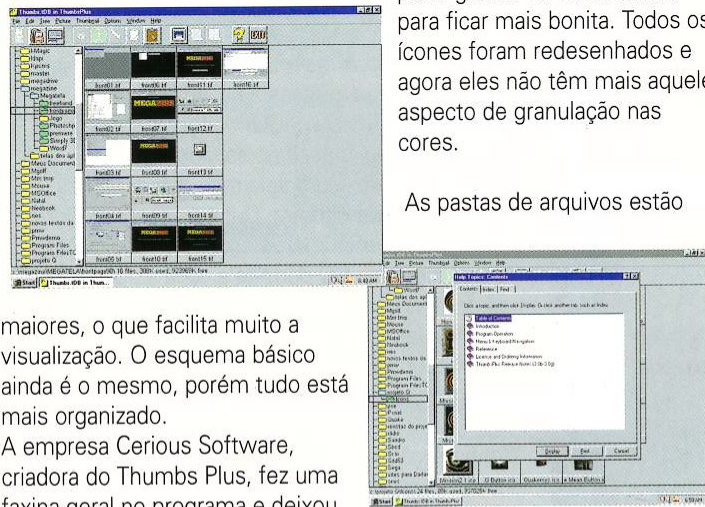


Thumbs Plus já é velho conhecido dos leitores das revistas da editora CD Expert. Em sua nova versão, o melhor programa catalogador de imagens traz diversas melhorias. Você já vai observar isso na instalação.

Existe uma opção de instalação personalizada, em que você escolhe qual o diretório no qual os arquivos DLLs deverão ser copiados.

Quando você abrir o Thumbs Plus 3.0 já vai notar a diferença. Toda sua parte gráfica foi reformulada para ficar mais bonita. Todos os ícones foram redesenhados e agora eles não têm mais aquele aspecto de granulação nas cores.

As pastas de arquivos estão



maiores, o que facilita muito a visualização. O esquema básico ainda é o mesmo, porém tudo está mais organizado.

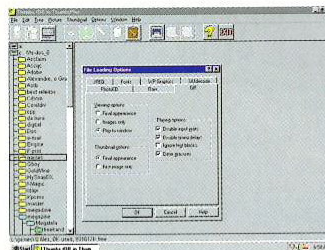
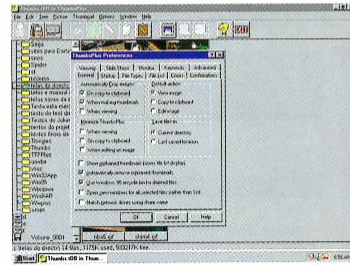
A empresa Cerious Software, criadora do Thumbs Plus, fez uma faxina geral no programa e deixou tudo bem dividido. Os ícones estão separados por categorias. Aqueles que dizem respeito a edição de imagens estão separados dos ícones que rastreiam imagens para fazer os Thumbnails.

O novo sistema de help foi uma das grandes novidades. Ele está muito mais interativo e fácil de entender e utilizar. É o mesmo sistema usado pelo Windows 95, com a opção de procura por palavras, ou seja, se você quer procurar no help o que ele informa sobre imagens com extensão GIF, por exemplo, basta entrar no help,

selecionar *Find* e digitar a palavra GIF no campo *Type the word(s) you want to find*. Conforme você vai digitando ele vai fazendo uma triagem para deixar apenas ítems que tenham algo relacionado a GIF.

Bom, já que estamos falando de extensão GIF, para aqueles que curtem internet e fazem páginas, talvez essa seja a melhor novidade de todas.

Agora Thumbs Plus permite a visualização de GIFs animados.



É isso aí! Ficou muito mais fácil selecionar um GIF animado para você incluir na sua página. E é muito simples, você só precisa dar um duplo clique na imagem que quiser e a animação vai começar. Faça o teste você mesmo com os GIFs animados que a revista MEGAZINE tem no CD.

20

Você encontrará ainda mais novidades como a mudança dos Menus, que foram modificados e também ficaram mais organizados.

Por exemplo, na versão anterior, para fazer a conversão de uma imagem com extensão TIF para BMP, você encontrava o comando *Batch Convert/Edit* no menu *File*. Agora você o encontra dentro de *Picture*, assim como o ótimo *Slide Show* e o *Wall Paper*. Thumbs Plus já era bom, mas conseguiu ficar melhor •

Configuração Mínima

486 DX4, 100 MHz, 8 MB RAM, Windows NT ou 95, 5 MB de espaço livre no HD.

Fabricante: Cerious Software

DC
DARK COLONY


A NASA SUSPEITA QUE EXISTE VIDA EM MARTE...
NÓS TEMOS CERTEZA!

Winamp

Imagine se você é fã de rock, heavy metal, jazz, blues, etc. e está fazendo uma página na internet sobre sua banda favorita. É claro que sua página precisa de som, certo? Uma página sobre música, sem som não é uma boa página. Mas se por um acaso você é daqueles que pretende colocar na Internet uma página mais elaborada, com sons e músicas, Winamp é o aplicativo que estava precisando. Com o Winamp, você pode ouvir sons a partir de arquivos com extensão .MPx que são extensões muito comuns na internet. Ele toca sons em todas as frequências que você quiser, até o máximo de 44.100 Hz, ou seja, a qualidade de um CD de música comum. Winamp possui diversas opções de configuração para personalizar o aplicativo. Além de tudo, o visor por onde você comanda o programa é muito bonito, cheio de detalhes e bem completo.



Nesse visor você tem todas as informações que necessita: tempo total da música, tempo restante, nome do arquivo, frequência, barra de andamento, equalizador gráfico, ou seja, você tem tudo mesmo. Não perca tempo e instale já o Winamp.



Configuração Mínima:

486 DX4, 100 MHz, 8 MB RAM, Windows 95,
1 MB de espaço livre no HD
Fabricante: Nullsoft
Site: Winamp.lh.net

ReBirth



Se você deseja trabalhar com sons, seja produzindo ou criando, deve ter conhecimento de alguns programas para fazer mixagens e gravações. Hoje os títulos disponíveis não são poucos, mas nem todos são bons. ReBirth faz parte daqueles indispensáveis. Se você precisa de uma mesa de som, com todos os recursos das mesas mais avançadas, é nesse programa que você vai encontrar. Todos os comandos do aplicativo são acessados em uma interface que é uma réplica de uma mesa de som, com todos os detalhes possíveis. Aqueles botões que até assustam quando você vê, estão lá. Desde Master Volume até o tempo de andamento da música ou som que você for editar. Se a coisa estiver muito complicada, não tenha vergonha de pedir ajuda. O programa possui um help muito bem organizado. Você aprende parte por parte sobre o que cada comando é capaz de fazer. Por exemplo, vamos supor que você queira saber o que fazem aqueles botões coloridos que ficam na parte de baixo da mesa de mixagem. Para isso, você entra no help, clica na parte de baixo da mesa de mixagem e o programa traz para você todas as informações que precisa. ReBirth é uma verdadeira produtora no seu computador.




Configuração Mínima:

486 DX4, 100 MHz, 8 MB RAM, Windows 95, 1 MB de espaço livre no HD
Fabricante: Nullsoft
Site: Winamp.lh.net


GAME DE ESTRATÉGIA,
FUTURISTA,
EXPLOSIVO E
MILITAR

EM PORTUGUÊS



PictureXchange

PictureXchange é uma prática e funcional ferramenta de conversão de arquivos de imagem. Ele permite que você, de modo simples e rápido, converta e redimensione arquivos dos mais diferentes tipos e tamanhos. O programa permite a conversão de arquivos .TIF, .CUT, .PCX, .EPS, .TGA, .GIF, .RAS, .JPG e .PIC para o formato .BMP, padrão do Windows.



Configuração Mínima:
486 DX4, 100 MHz, 8 MB RAM, Windows 3.X ou 95, 1,2 MB de espaço livre no HD.
E-mail: Support@tayjeesoft.com.
Fabricante: Tay-Jee Software Corporation.

Video for Windows

Este aplicativo é uma ferramenta essencial na sua área de trabalho. Destinado principalmente aos usuários do Windows 3.XX, ele permite a visualização de arquivos do tipo AVI, vitais para as aplicações multimídia atuais.

Configuração Mínima:
486 DX4, 100 MHz, 8 MB RAM, Windows 3.X ou 95, 2 MB de espaço livre no HD.
Fabricante: Microsoft Corporation.
Site: www.microsoft.com.



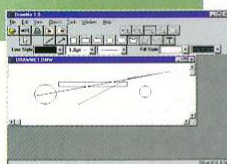
Goldmine

Chegou a solução para acabar de uma vez com todos aqueles armários que você possuía para guardar os cadastros dos seus clientes, fichas e tudo o mais. Goldmine é um aplicativo muito bem elaborado e de fácil utilização, fazendo com que você execute o seu serviço muito mais rapidamente. Entre outras funções, Goldmine possui cadastro para clientes, blocos de notas, múltiplas opções para organização das fichas, resumos etc. Uma particularidade interessante neste aplicativo é sua função de discagem automática, caso você possua um modem, é claro. Você pode simplesmente consultar a ficha de seu cliente ou de determinada empresa e, com acesso fácil, discar para o mesmo. Este programa será muito útil em sua empresa, fazendo com que seus negócios fiquem muito mais organizados e ágeis.

Configuração Mínima:
486 DX2, 66 MHz, 8 MB RAM, Drive de CD-ROM de Dupla Velocidade e Windows 95.
Fabricante: Goldmine Software Corporation.

Drawme

Drawme é um utilitário usado para aplicações gráficas específicas como, por exemplo, o desenho da planta de um imóvel. Prático e descomplicado, roda muito bem tanto no Windows 3.X quanto no Windows 95. Possui uma barra de ferramentas na parte superior da tela, com recursos muito interessantes, que facilitarão o seu trabalho garantindo grande facilidade de manuseio. Além disso, você pode alterar o brilho do desenho, inserir objetos e até mesmo alterar o ângulo do objeto.

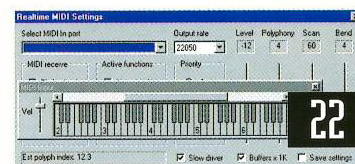


Configuração Mínima:
486 DX2, 66 MHz, 8 MB RAM, Windows 3.X ou 95.
Fabricante: Jonh Maddock.

Audio Compositor

Existem inúmeros softwares de edição sonora no mercado, certo? O problema é que estes programas são, na maioria, deficientes em recursos ou tão complicados que o usuário precisa ficar grudado no manual por várias horas, para aprender a realizar um mísero efeito de eco. Audio Compositor é o fim de seu martírio: com ele você poderá editar sons do tipo Wave (.Wav) e Midi (.Mid) e realizar incríveis efeitos.

Configuração Mínima:
486 DX4, 100 MHz, 8 MB RAM e Windows 95.
Site: www.eden.com/~mitchell.
Fabricante: Scott Mitchell.



Beavis and ButtHead

"He, he, he, he!", "Huh, huh, huh, huh!"
Aqui está um jogo realmente imbecil. Você controla Beavis e Butt-Head e deve ajudá-los a fazer o que eles sabem fazer melhor: Ser um lixo! O demo oferece três aventuras. Na primeira, você deve nocautear um monte de babacas com bolas de tênis. Na segunda, a melhor, você vai poder fazer o que sempre quis, mas nunca pode: cuspir em todo mundo que passa pela rua, da janela da escola. E na terceira, você deve pegar as porcarias que Butt-Head joga para você, evitando as mais pesadas, como privadas e tiazinhas velhas. "Huh, huh, huh! Cool!"



Configuração Mínima:
486 DX4, 100 MHz, 8 MB RAM, Windows 95, 16,1 MB de espaço livre no HD
Fabricante: Viacom New Media

Carrefour:

O melhor da informática para quem é expert.

GREENLEAF e CD EXPERT você encontra no Carrefour. Essa parceria deu certo!

Aproveite e encha seu carrinho



MANUAL
EM PORTUGUÊS

O JOGO OFICIAL

MIB

MEN IN BLACK™ THE GAME

PROTEGENDO A TERRA DA
ESCÓRIA DO UNIVERSO...

...AGORA É A SUA VEZ.

“COMA FÓTONS, SEU BICHO FEIO”

Os Homens de Preto estão de volta em uma nova aventura!

Man in Black, o Jogo traz a agência secreta de patrulha intergaláctica enfrentando uma nova ameaça que pode acabar com a existência da Terra.

Escolha entre os principais personagens do filme, incluindo a Agente L, interpretada por Linda Fiorentino, a primeira mulher dos Homens de Preto.

Prepare-se para enfrentar a escória do universo com treinamento de combate no QG, astúcia para resolver problemas e um arsenal de armas do outro mundo... Os Homens de Preto estão de volta.

O JOGO INCLUI A MÚSICA E O VÍDEO DE “MAN IN BLACK” POR WILL SMITH

EXCLUSIVIDADE



CD EXPERT



ATENDIMENTO AO CONSUMIDOR (011) 6942 2288

PRODUTO DISPONÍVEL NO CARREFOUR, KALUNGA E SHOPPING ÁTICA

DISTRIBUIDORES EXCLUSIVOS PARA REVENDAS

Bauru e Região - CD-ROM MANIA - Fone: (014) 234 7739

SP Capital - MEGAMÍDIA COM. - Fone: (011) 266 2498

Rio de Janeiro - REDE MULTIMÍDIA. Fone: (021) 591 7836

Norte e Nordeste - CD-ROM SHOP - Fone: (081) 325 5430

MG Goiânia Brasília - RA CD-ROM - Fone: (034) 238 4847

Santa Catarina - UNIBYTE - Fone: (048) 228 0556

Rio Grande do Sul - INCOMP - Fone: (051) 334 5165

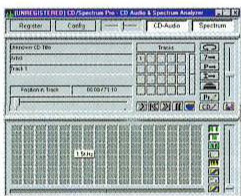
SOMENTE USUÁRIO

FAST·CD

O seu CD entregue em
qualquer lugar do Brasil
0800 552313

CD Audio Spectrum PRO

CD Audio Spectrum Pro substitui com inúmeras vantagens o fraquinho CD Player que vem incluso no Windows 95. Ele oferece várias opções que reproduzem fielmente o funcionamento dos melhores CD Players "físicos" do mercado. Além da opção de nomear as faixas do CD e gerar um banco de dados sobre eles, CD Audio Spectrum Pro permite o uso de um verificador espectrográfico de áudio, que acompanha as frequências da música.



Configuração Mínima:
486 DX2, 66 MHz, 8 MB RAM,
Windows 95, 1 MB de espaço livre
no HD.
Fabricante: John Hornick.
Site: www.halcyon.com/gator/cdspro.htm.

Videotrope

Videotrope é um programa indicado para se visualizar, editar e converter vídeos e animações. Também é possível a criação de vídeos a partir de uma sequência de imagens gráficas sobrepostas. Você pode recortar, copiar ou colar os frames, aplicar efeitos especiais, brilho e contraste e até mesmo editar a trilha sonora do filme.



Configuração Mínima:
486 DX4, 100 MHz, 8 MB RAM e Windows 95.
E-mail: MORZUCHW@CADVISION.COM.

Screen Loupe

Screen Loupe traz um método simples e muito bem bolado de captura de tela: você só precisa acionar o programa, arrastar o mouse sobre a tela que você deseja capturar, pressionar as teclas CTRL + C e colar no software desejado. Você pode, durante a captura, ampliar o tamanho da tela em até oito vezes. Na opção Tools do menu, você dispõe de opções como a visualização de todos os códigos de erro do Windows e sua respectiva descrição.



Configuração Mínima:
486 DX4, 100 MHz, 8 MB RAM, Windows 95 ou NT.
Fabricante: Gregory Braun
5609 West Hadley Street
Milwaukee, WI 53210-1554 USA

Change File Type



Change File Type altera a extensão de seus arquivos, associando-os automaticamente ao aplicativo desejado. É um utilitário bastante simples, que deve ser usado dentro do Windows Explorer, sendo acessado por um clique no botão direito de seu mouse.

Configuração Mínima:
486 DX4, 100 MHz, 8 MB RAM, Windows 95,
1 MB de espaço livre em HD.
Fabricante: Jack Matheus.
E-mail: jack@opportunist.com.

24

Real Audio Player

Usando o Real Player, você pode escutar e ver centenas de horas de clips ao vivo e pré-gravados, incluindo eventos esportivos, estações de rádio ao vivo, notícias e música. Real Player inclui diferentes componentes e permite acesso à Internet. O Real Audio Plug-in permite a você usar o Real Audio e Real Vídeo e estender as capacidades de seu Netscape (2.0 ou melhor). Grande utilidade para quem gosta de ouvir um som, enquanto navega pela Internet.

Configuração Mínima:
Windows 95, 8 MB RAM, 486 DX4, 100 MHz,
Placa de Som Sound Blaster ou Compatível, 4 MB
de espaço livre no HD.
Fabricante: Real Software
Site: www.real.com



DiskData

Se você cansou do Windows Explorer, aqui está seu programa. Varie seu ambiente do Windows 95 introduzindo este novo gerenciador de arquivos, com muitos recursos interessantes. A principal vantagem do DiskData sobre o Explorer é a possibilidade de visualização em forma de gráficos do tamanho ocupado por cada diretório. Se você necessita de informações mais precisas ou técnicas, é só dar uma checada no item Sumário (Summary), em que você pode conseguir até mesmo informações sobre o processador e o sistema operacional do seu computador. Com o DiskData você tem todas as informações que um bom gerenciador de arquivos deveria fornecer.

Configuração Mínima:
486 DX4, 100 MHz,
8 MB RAM e Windows 95.
Fabricante: Digital Information Gallery.



George Curioso
Volta pra Casa
onde a história ganha vida

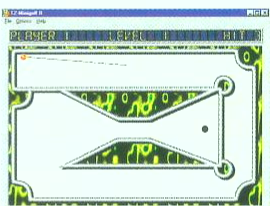


hmi Houghton Mifflin interactive

Copyright© 1998
Houghton Mifflin Company.
Todos os direitos reservados.
George Curioso é marca registrada
da Houghton Mifflin Company.
George Curioso, de Margret e H.A. Rey

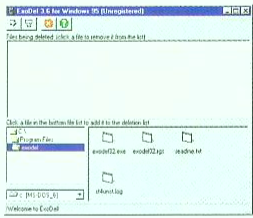
TZ Minigolf II

Minigolf II leva o divertido jogo de minigolf ao seu PC. Você controla o jogo pelo mouse, de modo muito simples. Para jogá-lo, você precisa apenas pontaria e, quem sabe, alguma sorte. São cinco cenários e um limite mínimo de tacada. Uma ótima opção para você usar como seu passatempo.



Configuração Mínima:
486 DX4, 100 MHz,
8 MB RAM e Windows 95.
E-mail: MORZUCHW@CADVISION.COM.

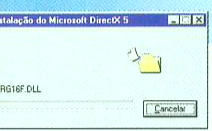
Exodel



Exodel é um utilitário que apaga os arquivos de modo permanente. Sua ação é tão devastadora, que nem mesmo o Undelete do DOS e o Unerase do Norton podem recuperar os arquivos deletados via Exodel. Ao invés de deixar vestígios do programa, como faz o DOS e o Windows 95, o programa aniquila completamente a informação, preservando a privacidade e segurança. Mas, cuidado! Uma vez apagado o arquivo, não há meios de recuperá-lo.

Configuração Mínima: 486 DX4, 100 MHz, 8 MB RAM, Windows 95, 1 MB de espaço livre no HD.
Fabricante: Justin Streufort.
Site: www.acess.digex.net/~monitron/exodel.html/.

Directx 5



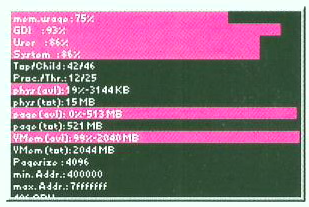
Directx é o conjunto de drivers desenvolvidos pela Microsoft que, aos poucos, está se tornando obrigatório para todos os jogos. O

Windows 95, apesar de todas as suas vantagens, não lida bem com aplicações que demandem muitos recursos de vídeo e áudio. Por essa razão, muitos jogos ainda saem apenas para DOS. Com a tecnologia DirectX, a Microsoft acabou com este problema, pois os jogos e aplicações compatíveis podem facilmente acessar os recursos de som e vídeo, sem entrar em conflito com o Windows. Em outras palavras, aquele jogo, que antes rodava quadro a quadro e se arrastava para carregar, agora poderá rodar de forma cristalina, em tempo real. Fora isto, o Directx permite também um aumento considerável de velocidade nas aplicações que rodam no Windows, melhorando a performance de seu sistema e permitindo um aproveitamento ao máximo das potencialidades da mídia do seu equipamento e o acesso às novidades do mundo dos jogos e dos mais avançados programas de edição sonora e gráfica do momento.

Configuração Mínima:
486 DX2, 66 MHz, 8 MB RAM, Drive de CD-ROM de Dupla Velocidade
Windows 95, aproximadamente 5 MB de espaço livre no HD.
Fabricante: Microsoft Corporation.
Site: www.microsoft.com.

TrackIt

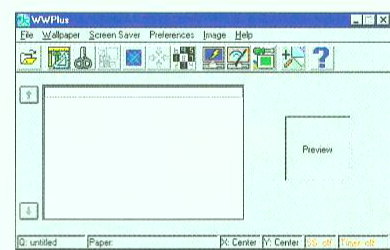
TrackIt é o que podemos chamar de utilitário de sistema. Ele fornece dados preciosíssimos sobre o espaço ocupado em HD, processador, desempenho de memória e ainda lhe mostrará como o Windows está usando e gerenciando os recursos de seu equipamento.



Configuração Mínima 486 DX4, 100 MHz, 8 MB RAM e Windows 95.
Fabricante: Dietmar Bos.

WWPlus


WWPlus é um programa que organiza e mostra os arquivos de papéis de parede do Windows. Com WWPlus você poderá manter diversos papéis de parede, que serão automaticamente alterados no intervalo de tempo que você definir e utilizando imagens de vários formatos, como .GIF e .TGA. Como se isto fosse suficiente bastasse, você ainda pode editar a imagem e alterar brilho, gamma, contraste de cores e dar efeitos incríveis à figura escolhida.



Configuração Mínima:
486 DX4, 100 MHz, 8 MB RAM, Windows 95,
1 MB de espaço livre no HD.
Fabricante: Justin Streufort.
Site: www.acess.digex.net/~monitron/exodel.html/.

TTFPlus

Um método rápido de visualização de fontes do tipo TrueType. Além de praticidade, TTFPlus traz recursos interessantes, permitindo, além da simples visualização das fontes, checar quais delas estão instaladas no sistema, imprimi-las, alterar seu tamanho e instalar ou copiar o arquivo referente à fonte desejada.



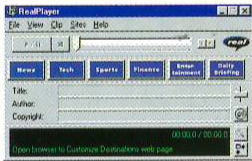
Configuração Mínima:
486 DX4, 100 MHz, 8 MB RAM e Windows 95.
Fabricante: Digital Information Gallery.

ANUNCIE AQUI. (011) 6942-2225

INDISPENSÁVEL PARA SEU PRODUTO

Real Audio Encoder

Real Audio Encoder tem a função de converter seus arquivos de sons para o formato Real Audio. Isto fará com que você aproveite ainda mais as inúmeras vantagens do Real Audio, pois você pode trabalhar, devido a este conversor, com arquivos de formatos comuns.



Configuração Mínima:
486 DX4, 100 MHz, 8 MB RAM, Placa de Som Sound Blaster ou Compatível, Windows 95 e 1 MB de espaço livre no HD.
Fabricante: Progressive Networks Inc.
Site: www.realaudio.com.

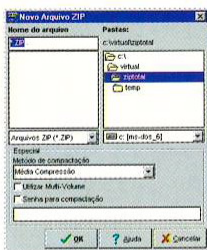
LView

Lview é um editor gráfico completo, que oferece grande diversidade de recursos e facilidade de uso, ele proporciona criação e tratamento de imagens. É voltado, principalmente, ao internauta que precisa de agilidade e, ao mesmo tempo, de figuras leves e de alta qualidade.



Configuração Mínima: 486 DX4, 100 MHz, 8 MB RAM, Placa de Som Sound Blaster ou Compatível, Windows 95 e 1 MB de espaço livre no HD.
Fabricante: Progressive Networks Inc.
Site: www.realaudio.com.

Zip Total



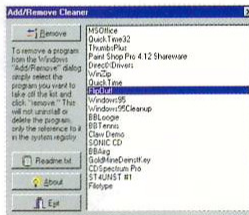
Que tal um programa brazuca em sua área de trabalho? Difícil? Não. Na verdade o que ocorre é que a maioria dos programas nacionais são tecnicamente inferiores aos importados. Mas este não é o caso do Zip Total, um programa com funções semelhantes ao famoso Winzip de compactação ou descompactação de arquivos, essencial para os usuários nos dias atuais. A publicação do shareware deste produto é um

incentivo aos programas nacionais e uma prova da revista MEGAZINE para aqueles que acham que o Brasil não produz nada em matéria de software. A MEGAZINE estará aberta às publicações e divulgação de produtos nacionais. Se você é desenvolvedor de algum programa e

Configuração Mínima: 486 DX4, 100 MHz, 8 MB RAM, Windows 3.x ou 95, 1,8 MB de espaço livre no HD. Fabricante: Virtual Pictures do Brasil.
Site: www.softlogic.com.br.

Add Remove Cleaner

Se você usa o Windows 95 ou o NT e costuma desinstalar (quando possível) seus programas pelo Adicionar/Remover Programas, provavelmente já teve a frustração de retirar um programa e mesmo assim ele continuar com o registro no Windows, certo? Pois bem, agora você poderá retirar esses indesejados e inúteis registros de programas já desinstalados com o ADD/Remove Cleaner, um excelente aplicativo que aPág.a esses registros com maior facilidade.

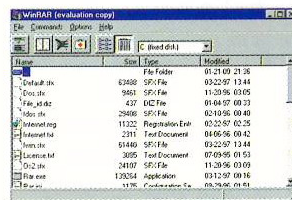


Agora é só você selecionar e remover, sem complicações.

Configuração Mínima: Windows 95 ou NT, 8 MB RAM, 486 DX4 e 100 MHz
Fabricante: Jason Miller
E-mail: Ripclaw@thenet.net

Winrar

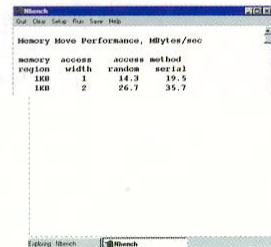
Winrar é uma poderosa ferramenta que permite a criação, gerenciamento e compactação de arquivos. Possui um método de compressão muito original e útil, o qual permite o desmembramento de arquivos em vários volumes e criação de arquivos tipo self-extractor. Além disso, possui opções muito úteis como a documentação do arquivo criado, criptografia, entre outros.



Configuração Mínima: 486 DX4, 100 MHz, 8 MB RAM, Windows 95, 1,1 MB de espaço livre no HD.
Fabricante: Eugene Roshal.
E-mail: Ftp.rar@Knowledgebase.fi.

NBench

Se você quer saber realmente qual a performance de seu computador, NBench é o programa mais apropriado para esta tarefa. Trata-se de um utilitário superprático e eficiente, cuja função é analisar o desempenho de seu computador. Assim, você poderá ficar sabendo detalhes da performance de seu processador e de sua memória, além de



Configuração Mínima: 486 DX4, 100 MHz, 8 MB RAM, Windows 95 ou NT.
Fabricante: Michael Cornelison.
E-mail: mico@ix.netcom.com

"ESSA COLEÇÃO DE CD-ROMS NÃO PODE FALTAR EM SUA CASA"

Revista **cd expert kids**

Myth

THE FALLEN LORDS

MANUAL
EM PORTUGUÊS

TERREÇOS 3D
DE TIRAR O FÔLEGO!



Batalhe pelas paisagens tridimensionais de Myth com visibilidade ilimitada, montanhas e vales realistas, passagens por montanhas cheias de neve, rios, além de detalhadas vilas, ruínas e muito mais.

CARNÍFICINA
EM TEMPO-REAL!



Mergulhe direto na batalha sem precisar adquirir recursos. Manobras militares e reflexos rápidos são a chave.

Você é um guerreiro ... ou um fazendeiro?


...E UMA HISTÓRIA ÉPICA!



Animações e narrativa com qualidade de cinema contam a história da campanha contra os poderosos Fallen Lords e seus brutais servos.



REALISMO IMPRESSIONANTE!



Realismo impressionante! Cabeças rolam morro abaixo! As flechas voam graciosamente, enquanto membros voam pelo ar espalhando uma trilha de sangue. Explosões sacodem o chão. Chuva, neve e neblina têm efeitos reais na estratégia.

GALERIA DE JOGOS
EM REDE!



Jogos grátis pela internet, via rede ou modem. Jogos específicos para rede como Capture a Bandeira, Rei do Pedaco, Territórios e Rally de Bandeiras. Jogue sozinho ou em equipe.

EXCLUSIVIDADE

CD EXPERT



BUNGIE



ATENDIMENTO AO CONSUMIDOR (011) 6942 2288

PRODUTO DISPONÍVEL NO CARREFOUR, KALUNGA E SHOPPING ÁTICA

DISTRIBUIDORES EXCLUSIVOS PARA REVENDAS

Bauri e Região - CD-ROM MANIA - Fone: (014) 234 7739
SP Capital - MEGAMÍDIA COM. - Fone: (011) 266 2498
Rio de Janeiro - REDE MULTIMÍDIA. Fone: (021) 591 7836
Norte e Nordeste - CD-ROM SHOP - Fone: (081) 325 5430

MG Goiânia Brasília - RA CD-ROM - Fone: (034) 238 4847
Santa Catarina - UNIBYTE - Fone: (048) 228 0556
Rio Grande do Sul - INCOMP - Fone: (051) 334 5165

SOMENTE USUÁRIO

FAST-CD

O seu CD entregue em qualquer lugar do Brasil
0800 552313

Drivers e rotinas de Programação

PLACAS DE VÍDEO DIAMOND

Stealth 3D 2000 Series (para Windows 95, NT 3.51 e NT 4.0) - Diretório \Drivers\3d2000.

Stealth 3D 3000 Series (para Windows 95, NT 3.51 e NT 4.0) - Diretório \Drivers\3d3000.

Stealth64 Graphics 2001; **Stealth64 Graphics 2121**; **Stealth64 Graphics 2201** (para Windows 95) - Diretório \Drivers\642001.

Stealth64 Video 3000 Series, **Stealth64 Video 2001 Series**, **Stealth64 Video 2000 Series**, **Stealth64 Graphics 2000 Series**, **Stealth64 VRAM**, **Stealth SE Series** (Windows 95) - Diretório \Drivers\64vid1.

Stealth64 Video 2001 Series (para Windows 95) - Diretório \Drivers\64vid2.

Stealth64 Video 3000 Series (para Windows 95) - Diretório \Drivers\64vid3.

Edge 3D 3000 Series, **Edge 3D 2000 Series** (para Windows 95) - Diretório \Drivers\Edge3d.

Speedstar 64 Graphics 2000 (para Windows 95) - Diretório \Drivers\Speed.

Stealth Video 2500 Series (para Windows 95, NT 3.51 e NT 4.0) - Diretório \Drivers\W2500.

Visual Basic 5

VB CENTER - conjunto de aplicações a saber:

CoolBar: um exemplo de como criar barras de tarefas;

Download Display: permite ao usuário o download e visualização de arquivos do tipo HTML, .RTF e arquivos de texto;

Extract Icon: um exemplo de como extrair ícones de arquivos;

Format Disk: permite a formatação de discos flexíveis;

Hide Taskbar: um exemplo de como esconder ou mostrar a barra de tarefas do Windows através do Visual Basic;

Menus With Radio Buttons;

OpenURL: rotina que permite abrir qualquer URL pelo seu browser default;

Poperties Dialog: um exemplo que ilustra como mostrar as propriedades da caixa de diálogo para qualquer arquivo, usando Windows API;

Diretório do CD: Programa\vb\Codelib;

MABRY MOUSE WHEEL SAMPLE CONTROL; controles para

Internet, MIDI, entre outros. Diretório do CD: Programa\vb\MMwhell;

VISUAL BASIC 5 RUNTIMES; Update das bibliotecas de vinculação dinâmica do VB. 0

Delphi 2 ou 3

CBSUITE (somente para Delphi 3) - contém um conjunto de rotinas, a saber:

CB Print: um grupo de componentes para imprimir forms;

CB Report: um grupo de componentes para impressão de relatórios, memorandos e arquivos;

CB Sort: trabalhando associado ao CB Report e ao CB Print, realiza a ordenação de componentes;

CB Graph: um grupo de componentes para geração, visualização e impressão de gráficos;

CB Band: impressões com maior detalhismo.

Diretório do CD: Programa\Delphi\CbSuite.

DELPHI TMBSprite - controle visual que gerencia e permite a realização de animações. Diretório do CD: Programa\Delphi\Tmb.

DATABASE CHECKER & LOADER (DBCL) - ferramenta para desenvolvedores de aplicativos que trabalham com o gerenciamento de banco de dados e DBAs. Ele ajuda na detecção e solução de problemas em bancos de dados aparentemente invisíveis aos olhos do programador. Requer Borland Database Engine 4.0. Diretório do CD: Programa\Delphi\Dbcl11.

JOURNAL - é um programa desenvolvido para a captura de imagens e especialmente para o desenvolvimento de tutoriais em vídeo.

Diretório do CD: Programa\Delphi\Journal

JAVA

JavaDraw 3.1 - excelente ferramenta para você desenvolver aplicações em Java.

Diretório do CD: Programa\Java



actua

TODA A EMOÇÃO
DO FUTEBOL

SOCCKER 2

INFORMAÇÕES:
(011) 6942 2288



Age of Empires

Por Daniel M. Borges

Até que enfim! Depois de muito tempo sendo anunciado constantemente pela Microsoft, considerado pela crítica como um dos melhores jogos de estratégia de todos os tempos mesmo antes do lançamento, Age of Empires chegou para ficar e detonar qualquer outro jogo de estratégia.

Age of Empires mistura elementos de vários jogos consagrados como o senso de construção de Sim City, a organização de Civilization e a guerra sangrenta de Warcraft. Com tudo isso reunido em um realístico cenário 3D, Age of Empires consegue prendê-lo desde o primeiro momento até o final do jogo por mais de 10.000 anos, em meio a guerras, organização de sociedades e exércitos, luta pela sobrevivência e guerra contra outros povos.

Age of the Empires, além de ser um jogo incrível, com gráficos 3D de última geração e cenários aleatórios que mudam a toda missão, é também uma aula de história antiga. O jogo mostra com detalhes a cultura, a arquitetura e o modo de vida de diversos povos antigos, como os Egípcios se desenvolvendo às margens do rio Nilo, os Gregos e sua cultura avançada, além de outros povos conhecidos e interessantes.

O objetivo do jogo é escolher uma das 12 civilizações disponíveis, para levá-las da Idade da Pedra à conquista do mundo. Cuidado, o que você demorou centenas de anos para conquistar pode vir abaixo em poucos minutos, pois o inimigo é implacável em Age of Empires.

29

Você terá de usar de muita estratégia para chegar ao final, pois a Microsoft desenvolveu este jogo de modo que as reações do inimigo mudem a todo momento. A evolução da sociedade ocorre em tempo real, fazendo com que você pense muito antes de atacar o inimigo, pois enquanto você se desenvolve, ele também adquire experiência ao longo dos anos e, com certeza, quem estiver com o exército melhor organizado, com provisões de reserva e mais homens, vai vencer a guerra.

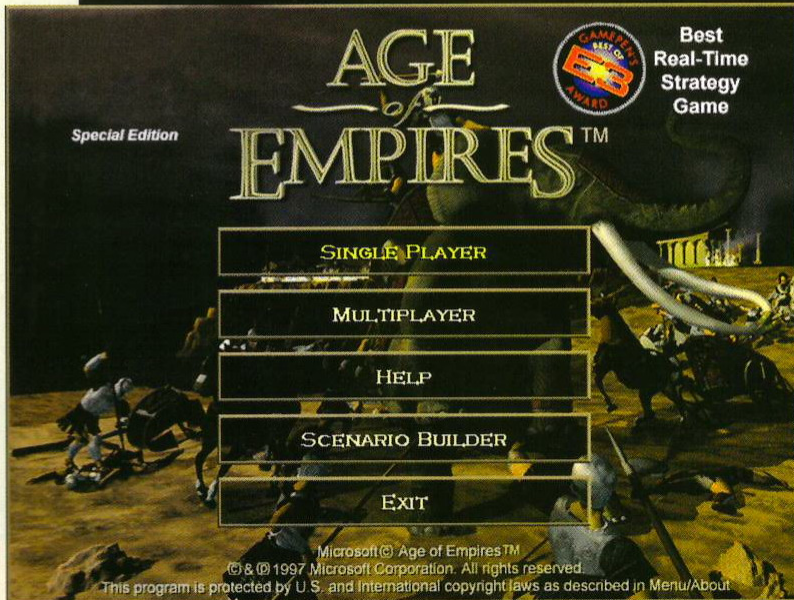
Além de tudo isso, Age of Empires possibilita também jogar em rede com outros jogadores em 40 cenários randômicos e traz um excelente editor de cenários para você criar seus próprios campos de batalha. Arranque as riquezas da terra, participe de caçadas reais, torne-se rico negociando com outros povos, tenha à sua disposição centenas de homens, navios de guerra, cavalaria pesada e muito mais para destroçar outros grandes Impérios •

Configuração Mínima

Pentium 90, 16MB RAM, Windows 95, placa de vídeo SVGA, DirectX 5, Placa de Som Sound Blaster ou compatível e Drive de CD-ROM de Dupla Velocidade.

Fabricante: Microsoft


Site: www.microsoft.com



George Curioso®

PRODUTOS EDUCATIVOS
COM O MACAQUINHO MAIS DIVERTIDO DO MUNDO

hmi Houghton Mifflin interactive



Myth The Fallen Lords

Por Taliezin

Cavaleiros medievais, magias, batalhas e pedaços de corpos voando para todos os lados. Myth traz a Idade Média de volta ao seu computador. Segue a consagrada linha de Warcraft, porém revolucionando o conceito deste tipo de jogo. O enredo trata de guerras e combates, em que é o comandante máximo de seu exército e deve guiar os seus soldados rumo à vitória. Você precisa evitar as arapucas que serão colocadas em seu caminho e atacar o inimigo com inteligência e precisão.

Os soldados são cavaleiros, com direito a armadura e tudo mais. A luta é travada corpo a corpo, como nas antigas Cruzadas. Diversos e fantásticos personagens completam este exército do além, como magos poderosos, anões destrutivos e arqueiros com a mira de Guilherme Téo. Mas o jogo não se reduz a isto. Desta vez, o realismo está muito presente: é sangue para tudo quanto é lado. A simulação do combate é perfeita e reproduz fielmente os movimentos, reações e mutilações da soldadela. Os efeitos tridimensionais são fantásticos, nunca vistos antes em um jogo de estratégia, permitindo também giros e rotações de 360 graus sem o menor esforço.

A missão principal do jogo é combater e neutralizar as forças dos "Senhores Decaídos" (Fallen Lords), uma poderosa e diabólica organização que se vale de rituais satânicos para atingir seus objetivos, fazendo inclusive o uso de demônios e bestas repulsivos e cruéis. Se você curte filmes do tipo "Coração Valente", se identificará muito com este game.

Uma dica interessante para prosperar no jogo é proteger fortemente os locais de acesso dos territórios que você estará defendendo, como pontes. Use a habilidade específica de cada integrante de seu exército no momento oportuno.

O jogo é um devorador de memória e recomenda-se um Pentium recheado de memória RAM para que Myth rode com a performance ideal. ●



Os comandos do jogo são bastante simplificados sendo dados através do mouse. Com um clique no botão esquerdo, você seleciona seus soldados e com um novo clique no local desejado você os move, permitindo os ataques.

30

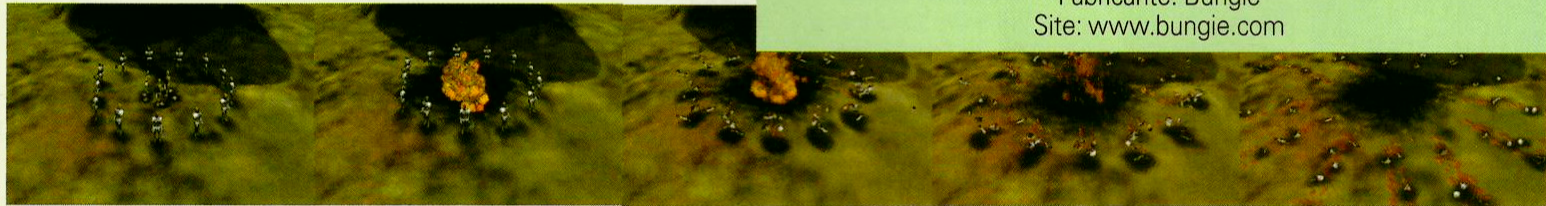


Configuração Mínima:

Pentium 90, 16MB RAM, Windows 95, Drive de CD-ROM de Dupla Velocidade, Placa de Som Sound Blaster ou compatível, Placa de Vídeo SVGA, Directx 5.

Fabricante: Bungie

Site: www.bungie.com



LEMBRA DAQUELE SLOGAN MIL E UMA UTILIDADES?
MULTIPLIQUE POR SETENTA.

70.000 MULTIMEDIA GRAPHICS PACK.

©1997 Media Graphics International. Todos os direitos reservados.



Media
Graphics

MIB Men in Black


Por Juliano Amadeu

Você já deve ter assistido o filme Homens de Preto (Men in Black), um dos grandes sucessos do cinema no ano de 1997 e, provavelmente, já parou para pensar: "Por que ainda não fizeram um jogo do Men in Black?" Depois de sentir muita pena dos fãs do filme, a SouthPeak Interactive resolveu atender aos pedidos da galera. Pode ter demorado, mas a espera valeu a pena. Para quem não foi ao cinema porque estava detonando algum outro jogo, estudando para prova ou sei lá o quê, a história é mais ou menos a seguinte: um grupo especial de investigação é criado para verificar a invasão e a permanência de extraterrestres no nosso planeta. Dois agentes superespeciais são designados para uma missão um tanto perigosa.

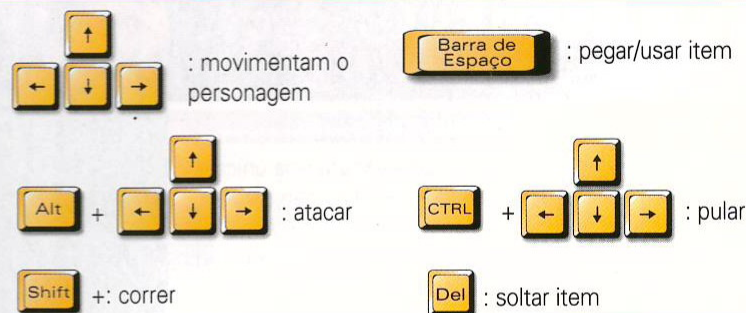

Equipados com armas especiais para enfrentar habitantes de outros planetas, eles devem investigar um acontecimento estranho ocorrido em algum lugar no interior dos Estados Unidos. Uma nave não-identificada pousou no local e a criatura que pilotava o brinquedinho resolveu passear pelo nosso lindo planeta aprontando muito. No jogo você está no papel representado no cinema por Will Smith, um novato na organização, que já é escalado para essa missão do outro mundo. O jogo é uma mistura de ação com estratégia. Assim como no filme, você tem diversos planos de câmera que mudam conforme o local e a ação. Você começa o jogo no corredor de um prédio e precisa procurar

alguma pista do que deve fazer para prosseguir no jogo. Em primeiro lugar, entre na porta à esquerda do corredor e vasculhe todo o local à procura de alguma coisa. Depois entre na porta à direita nessa sala e prepare-se para começar um combate de vida ou morte. Um cara está esperando você, mas não tem boas intenções. Escolha entre lutar como homem usando apenas os punhos ou use a cabeça e escolha a arma. O som do jogo é muito bom. Preste

atenção nas falas do seu personagem, às vezes ele pode dar algumas dicas. Todos os efeitos sonoros são bem realistas, o que aumenta o grau de diversão. Você vai se sentir junto dos aliens. Graficamente Men in Black é fantástico, usando e abusando de texturas e microdetalhes que fazem bem aos olhos. Os movimentos dos personagens são bem detalhados e parecidos com movimentos reais mesmo! Eu delirei quando vi o personagem empunhando a arma como se fosse um atirador profissional. Nota 10 com louvor! Portanto, se você já viu o filme, instale o jogo agora. Caso não tenha visto ainda, infelizmente vai ter que esperar um pouco para assistir Men in Black porque até o fechamento dessa edição o filme ainda não estava nas locadoras.



31



Configuração Mínima

Pentium 90, 16MB RAM, Windows 95, Drive de CD-ROM de Dupla Velocidade, Placa de Som Sound Blaster ou compatível, Placa de Vídeo SVGA e Directx 5.

Fabricante: SouthPeak Interactive
Site: www.mibgame.com

PC ZONE
Classic

**Na hora da decisão
escolha o game campeão!**

Actua Soccer 2 driblou e venceu a concorrência em teste comparativo realizado pela revista PC ZONE jan/98

actua
SOCCER 2

Criado e desenvolvido por amantes do futebol



Test Drive

4


Por Juliano Amadeu

Se você ainda não tem carta de motorista, deve sofrer para dar uma voltinha no carro do seu pai, certo? Se você já tem habilitação então é o DSV que fica no seu pé, distribuindo multas para todo lado. De qualquer forma, velocidade é uma obsessão para muitos motoristas. Quem nunca teve vontade de descer o pé naquela estrada lisinha, sem carro algum pela frente, sem DERSA para atrapalhar? Sentir a adrenalina aumentar

rodar com uma velocidade incrível. Mesmo quem não possui uma aceleradora 3D vai ficar feliz, porém um bom processador é recomendado. Test Drive 4 é muito parecido com outros jogos de corrida que estão sendo lançados. Qualquer semelhança com Need For Speed 2 não deve ser mera coincidência. Assim como no seu concorrente, em TD4 as pistas são fechadas, ou seja é como um

circuito de fórmula 1. Mas a Accolade teve uma ótima sacada. A cada volta que você completa a pista muda, tornando a dificuldade muito grande, porque dessa forma você não consegue decorar a pista. Além do trajeto ser difícil, pilotar o carro não é nenhuma moleza. Ele é muito sensível, ou seja qualquer toque a mais no teclado e você estará comendo grama. Ganhar sua primeira corrida é uma questão de muita paciência e treino, assim como fazem os pilotos de verdade. E se você é daquelas pessoas que gostam de verdadeiros desafios ou está querendo sempre se superar, entre no menu de opções e habilite o tráfego.

Carros de passeios, lentos, vagarosos, com aquelas tiazinhas que dirigem a 10 por hora grudadas no volante estarão no meio da rua exclusivamente para atrapalhar você. Quando você menos esperar, um carro surgirá do nada na sua frente e você terá que desviar. Quero só ver! HAHAAHA. hehehe, desculpe, me empolguei um pouco. Voltando ao jogo, esse é com certeza um dos grandes lançamentos para 98. Teste Test Drive 4 (que trocadilho mais horrível) e veja com seus próprios olhos o que a Accolade foi capaz de fazer •

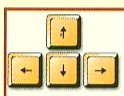


32

Configuração Mínima:

Pentium 90, 16MB RAM, Windows 95, Drive de CD-ROM de Dupla Velocidade, Placa de Som Sound Blaster ou compatível, Placa de Vídeo SVGA e Directx 5.

Fabricante: Accolade
Site: www.accolade.com




As setas direcionais garantem todos os movimentos do carro. Para sair do jogo, use a tecla ESC.



junto com o velocímetro deve ser uma experiência única. É isso que você deve estar pensando. Tenha ou não carta de motorista, nós levamos você para dar um passeio a milhão nas pistas de Test Drive 4. A bordo de um Dodge Viper, um carro que mais parece um avião sem de tanto que anda, você vai mostrar se merece ou não uma carta de motorista. A série Test Drive é um marco para o PC. Esse foi o primeiro jogo de corrida a fazer sucesso nos antigos e lentos computadores pessoais. Duas continuações foram lançadas, mas não tiveram a mesma força do primeiro. Agora a Accolade nos presenteia com o quarto episódio. Toda a evolução dos computadores está sendo mostrada nesse jogo, que procura tirar proveito das máquinas mais poderosas. O suporte para placas 3D é uma das inovações muito bem-vindas. Quem tiver uma dessas vai ver o jogo

ESTRATÉGIA COM REALISMO, AÇÃO E HUMOR




DE OLHO NO LANCE

Tendência de mercado

Por Taliezin

Atualmente, os jogos que estão no pico do mercado dentre os mais pops são os jogos de estratégia em geral. Esta tendência já tem algum tempo, mas parece estar explodindo agora. Os jogos 3D, antigamente prediletos, perderão uma faixa grande de mercado. Fato: os jogos mais vendidos no Brasil e exterior são do gênero de estratégia, como é o caso de Constructor, sucesso absoluto nos EUA e Europa e que está chegando agora ao Brasil.

Uma revolução está acontecendo no mundo dos jogos estratégicos em geral. Os padrões antigos estão sendo brutalmente alterados, tomando novos elementos e novas características que tendem a se alastrar por todos os próximos lançamentos da categoria. Uma dessas mudanças alia o raciocínio à ação e insere poderosos gráficos. Mas talvez o ponto que mais chame a atenção seja a inclusão de efeitos tridimensionais dignos dos melhores jogos 3D do mercado no gênero de estratégia. Um dos precursores desta boa-nova é o jogo Myth, o porta-voz destas alterações, juntamente com o ótimo Total Annihilation. Para o usuário mais conservador, não há o que temer, pois os jogos estratégicos ficarão mais amigáveis e agradáveis de serem jogados, apenas mantendo os pontos fortes dos jogos antigos, corrigindo as falhas e introduzindo maior qualidade ao game.



*Para se
ligar...*

Se você é aquele cara que pira com jogos de ação em que rolam baldes de sangue, muita adrenalina e uma perspectiva tridimensional impecável, nada melhor que o Quake II, que está disponível para compra no

Brasil desde início de 1998. A melhora do jogo foi imensa, chegando a um detalhismo tão absurdo, mas tão absurdo, que dispensa comentários. E a GT Interactive está só na espreita, preparando um golpe forte nos concorrentes: o lançamento de Unreal, um sangrento 3D que segue a linha de Blood e Shadow Warrior. Fique esperto, porque o lançamento de Unreal está próximo.

33

Dose Dupla

Parece que virou moda a fórmula de lançar a continuação de jogos famosos: Hexen II, Quake II, Tomb Raider II, War Wind II. A receita que poderá fazer sucesso com o jogador é comparar a "nova versão" do jogo com a antiga e sentir que a melhoria foi muito grande.



**PREPARE-SE PARA SUJAR AS MÃOS!
ESTA É A SUA CIDADE...
...VOCÊ RESOLVE OS PROBLEMAS!**


(TOTALMENTE EM PORTUGUÊS)

AKkaim 





Ooops! Seu Palhaço Psicopata acendeu um fósforo e acabou com um quarteirão inimigo inteiro.



Justo agora que você achou que estava salvo...! Zumbis inimigos invadiram o seu gramado.



Arruaceiros apareceram para uma festa entre 4 jogadores via rede (Modem)

"Um daqueles jogos que nos seguram no escritório até tarde."

- Ultra Game Players (Junho de 97)

"Constructor é divertido e desafiador em tantas fases."

- GamesSpot (Junho de 97)

"Constructor leva a idéia de jogo de estratégia a um nível inimaginável"


- EGM (Abril 97)

"Constructor conquistará você com o bom humor e o manterá colado na cadeira com seus aspectos bem balanceados de controle de recursos."

- Computer & Net Player (Julho de 97)

"O humor é afiado, os gráficos são bem compostos e a jogabilidade é inteligente sem ser monótona"


- GameSpot (Junho de 97)



Controle suas finanças ou banqueiros sanguessugas vão levar todo o seu dinheiro!



Domine recursos, controle territórios e construa impérios. Este é o seu dia-a-dia.




Mexa com a máfia e você será levado junto com o lixo.

Prêmios, prêmios e mais prêmios. Este jogo já nasceu campeão! Confira alguns deles:



Prêmio
"Compra Obrigatória"
Ultimate PC Magazine
Classificação 9/10



Prêmio
"Jogo Destaque" Set/97
PC GAMER Magazine
Classificação 95%



Prêmio
"Prêmio Ouro"
PC Format Magazine
Classificação 91%



Prêmio
"Jogo do mês"
PC Zone Magazine
Classificação 97%



EXCLUSIVIDADE




ALERTA

CAOS URBANO À FRENTE

Outro dia, outro mafioso para pagar, outra arruaça de bêbados para pôr um fim, outra comunidade hippie para eliminar. Este não é um jogo de estratégia qualquer. Nesta cidade capatazes trabalham duro, reparadores sem licença destróem apartamentos e psicopatas vagam pelas ruas. Demos vida ao simulador de estratégia com toda a sorte de artimanhas, truques sujos e trapaças. Então, se você quer construir seu sonho, ficar rico e dominar o mundo, vai ter que sujar as mãos!

EI, ESTA É A SUA CIDADE...VOCÊ RESOLVE OS PROBLEMAS!



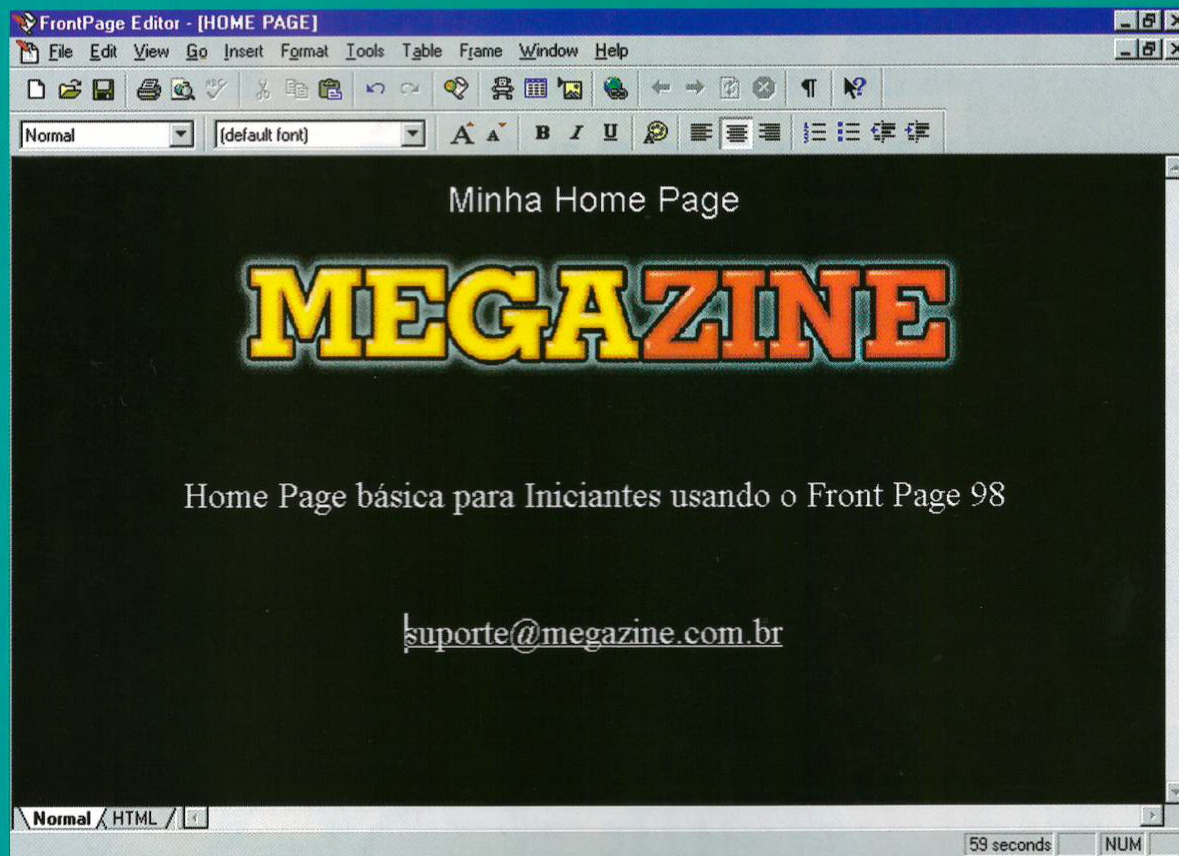
ATENDIMENTO AO CONSUMIDOR (011) 6942 2288

PRODUTO DISPONÍVEL NO CARREFOUR, KALUNGA, SHOPPING ÁTICA E NAS SEGUINTE REVENDAS:

SÃO PAULO - Genian - Ribeirão Pires (011) 742 7268_Compugem Trainner - Itapetininga (015) 272 4687_Marvey - Campinas (019) 231 0205_S&S System - Santos (013) 284 4250_BB Comp - Monte Mor (019) 879 2732_A.R.G. - Araraquara (016) 239 6475_Compumart - Limeira (019) 442 1516_C.L. Silveira & Cia - Bebedouro (017) 342 5908_Softway - Itapeva (015) 522 4251_Lion - Jacareí (012) 352 6777_Service - Amparo (019) 870 3267 SP-CAPITAL/GRANDE SP - AST Informática - Moema (011) 536 0746 - Itaim Bibi (011) 866 7710 - Higienópolis (011) 255 3562 - Tatuapé (011) 6192 9737_Vtap - Tatuapé (011) 6193 8111_Arcanus - Santo André (011) 7610 2762_Micromania - Guarulhos (011) 208 7685_Overtop - Guarulhos (011) 603 1655_100 Nome - Mooca (011) 292 9841_Microphase - Mooca (011) 693 5279_Micro Lion - Cidade Ademar (011) 5564 5674_MC Grow - Tatuapé (011) 218 4443_Plug Use - Raposo Tavares (011) 865 2030_Classic Soft - São Paulo (011) 876 6418_CD Teen - São Caetano do Sul (011) 743 4257 MINAS GERAIS - Tapijara - Lambari (035) 271 1848_CenterSoft - Juiz de Fora (032) 216 4080_Mini Shopping da Informática - São Lourenço (035) 332 6466_For Teens - Baependi (035) 343 1257_Livraria Leitura - Belo Horizonte (031) 226 4991 SUL E CENTRO OESTE - Prontodata - Porto Alegre (051) 211 6444_Super Micro - Rio Grande (053) 931 4831_Informat Computadores - Cachoeiras do Sul (051) 722 1002_Bio Micro - Campo Grande (067) 721 0424_LD Informática - Rondonópolis (065) 423 3333_B&M - Brasília (061) 226 3334 NORTE E NORDESTE - Y Yamada - Belém (091) 241 8844_Convert Computadores - Belém (091) 250 5560_Nossa Livraria Belém (091) 223 1709_Ponto e Vírgula Belém (091) 241 7913_Compuword - Belém (091) 241 4070_F. Pio - Belém (091) 250 5050_Livraria Modelo - Recife (081) 471 3344_Moura Informática - Recife (081) 445 2444_Compute 1 - Recife (081) 428 6544_Net Way - Recife (081) 465 2323_Infobox - Recife (081) 445 2042_GD Computadores - Feira de Santana (075) 623 4145_Infoshopping - Salvador (071) 331 4647_Show Tech - Fortaleza (085) 264 9222_F. Representações - Fortaleza (085) 261 6477_Equipe - João Pessoa (083) 244 3219_Tudo Azul Informática - Macapá (096) 223 8667_A. Informática - João Pessoa (083) 241 5367_Miranda - Natal (084) 231 2711_Logos Móveis e Equipamentos - Mossoró (084) 317 3200.


Front Page Mais rápido impossível

Por Daniel M. Borges

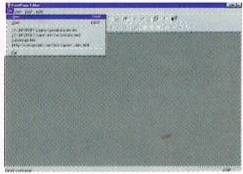


36

Você já visitou alguma página na Internet e gostou das animações, imagens, textos bem arranjados, recursos avançados e facilidade na navegação? Se a resposta for sim, você provavelmente visitou uma página produzida pelo Front Page, um poderoso editor visual de sites web, que está em sua versão 98 Beta. A Microsoft pretende lançar a versão final do seu editor no início de 1998. Enquanto isso, testamos e escolhemos o Front Page 98 Beta como um dos melhores editores WYSIWIG do mercado. Quase todos os recursos usados hoje em dia para se fazer um site estão reunidos no Front Page como um editor para Javascript, editor Style Sheet e os recursos HTML 4.0. Provavelmente para o lançamento, a Microsoft poderá fazer algumas modificações e atualizações. Mas enquanto isso, vamos aproveitar as facilidades desta versão beta e mostrar algumas coisas interessantes deste excelente aplicativo.

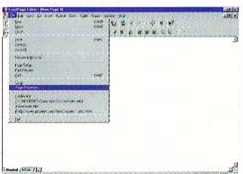
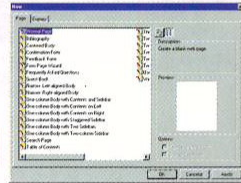


APRENDA AGORA A FAZER UMA HOME PAGE BÁSICA USANDO O FRONT PAGE 98.

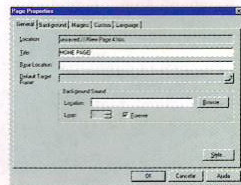


- 1 - Entre no Front Page Editor.
2 - Vá até o menu File e clique em New .

- 3 - Uma tela com opções de página aparecerá. Selecione Normal Page .

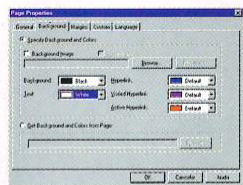


- 4 - Uma tela em branco aparecerá. Vá até o menu File e clique em Page Properties.



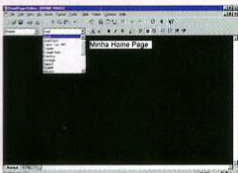
31

- 5 - Digite um título para identificar sua página.



- 6 - Em Background , selecione uma cor ou uma imagem para o fundo da sua página .

- 7 - Digite um título na sua página. Formate a fonte da maneira que lhe agradar. É como se você estivesse usando um editor de texto.



- 8 - Insira agora uma imagem na sua página. Clique no botão Insert Image.



- 9 - Escolha a figura e dê OK.

- 10 - Você poderá aumentar ou diminuir o tamanho dessa figura. É só clicar uma vez em cima e arrastar os vértices para cima ou para baixo.



- 11 - Você poderá colocar um texto para conteúdo de sua página.


- 12 - Coloque agora seu endereço de e-mail para que as outras pessoas possam acessar sua página. Digite o endereço e selecione-o.



- 13 - Clique no botão Create or Edit Hyperlink.



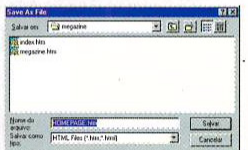
- 14 - Para criar um link para e-mail, clique no botão.




- 15 - Digite o endereço no E-mail Hyperlink e de OK.

- 16 - Para salvar a página, vá até o menu File e clique em Save.

- 17 - Dê um nome para sua página e dê OK. .



- 18 - Agora você está pronto para usar a sua própria Home Page .



Protegendo a terra da escória do universo

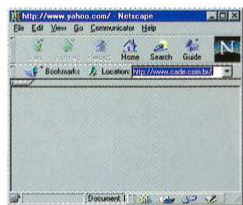
©Gremlin Interactive Ltd. ©1997 Columbia Pictures Industries, Inc. Todos os direitos reservados. Todas as marcas registradas são reconhecidas e pertencem a seus respectivos proprietários. Gremlin Interactive Ltd. Carver House, 1-4 Carver Street, Sheffield, S1 4FS. Visite-nos no endereço www.gremlin.co.uk.



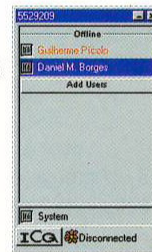
Os dez programas Indispensáveis ao Internauta

Por Taliezin

Netscape Communicator - O pacote mais completo para Internet. Suas ferramentas permitem a navegação pela Net, desenvolvimento de páginas, gerenciamentos de e-mails e outras diversas tarefas. O programa já consolidado no mercado, é comprovadamente um dos melhores aplicativos da área.



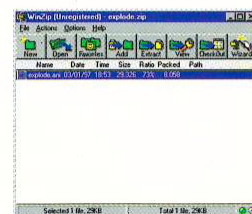
ICQ Chat - O bate-papo on-line na rede é o charme da Net. ICQ permite envio e recebimento de mensagens instantâneas entre milhares de usuários espalhados pelo mundo. O programa tem várias opções: jogos on-line, chat e checagem de e-mails. É um programa que deve ficar residente na memória de seu micro.



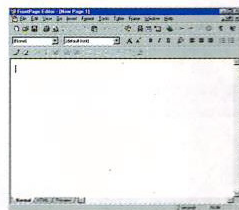
Internet Explorer - O browser desenvolvido pela Microsoft garante agilidade e facilidade na navegação pela rede. A nova versão do programa permite a integração de elementos de Web em seu Desktop, fazendo a Netscape, a maior concorrente, suar frio. Ganho em eficiência.



Winzip - Todos os programas e utilitários disponíveis na Net estão compactados e logicamente para acessá-los você precisa de um descompactador muito competente, que seja leve e eficiente. Em outras palavras, Winzip.



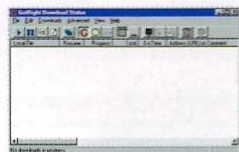
FrontPage 98 - Esse utilitário é o mais indicado para o usuário que deseja fazer sua homepage, com um método descomplicado ou para aquele que não tem tanto conhecimento em HTML. Seu método WYSIWYG garante praticidade na programação do Web Site e disponibiliza uma gama enorme de recursos e opções.



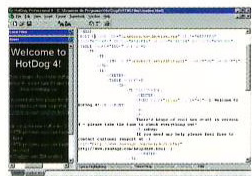
Eudora Pro - Esse com certeza é um dos melhores programas para você gerenciar de forma precisa e organizada os seus e-mails, controlando o envio e recebimento de informações. Possibilita filtragem dos e-mails e múltiplos usuários, não permitindo que você perca nada.



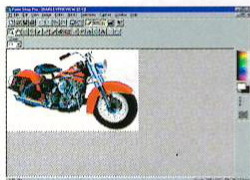
Get Right - Imagine que você esteja puxando um programa grande na Net e a linha cai aos 99% (que azar!). Você vai ter que começar o download novamente, do zero. Para solucionar esta dor de cabeça do internauta foi criado o Get Right. O programa permite que você recomence um download perdido, a partir de onde você havia parado. Permite também que você fracione a cópia do arquivo, por exemplo puxando 20% em um dia, 40% em outro e assim por diante.



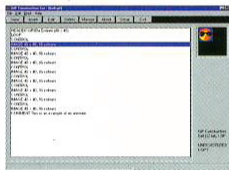
Hot Dog Pro 4.0 - É um utilitário próprio para aquele usuário mais experiente. Trata-se de um extraordinário editor Html com recursos que facilitam e auxiliam na programação de sites. Possui opções como previews do documento e total compatibilidade com tags de HTML 4.0. Um recurso interessante é o Supertools, que permite o download em tempo real das ferramentas necessárias ao desenvolvimento da página.



Paint Shop Pro - Uma página sem imagem é uma página morta. O grande atrativo da internet atualmente em dia são páginas legais, com excelente design gráfico. Mas para isto, as imagens não podem ser muito pesadas. Paint Shop Pro é um dos melhores programas para tratamento e criação de imagens, permitindo que você coloque na sua página gráficos com alta definição e de tamanho reduzido.




Gif Construction Set - Um site, além de ser bonito, deve ter movimento. Movimento é o feeling da Net! E para dar ação à sua página, nada melhor que ícones animados. Gif Construction Set permite a geração de arquivos gifs animados. Seus métodos são simples, trabalhando com sobreposição de frames definidos pelo usuário e opções de tratamentos gráficos das imagens.



UMA NOVA FORMA DE MATAR


TAKE NO PRISONERS



actua SOCCER 2

Toda a emoção do Futebol

O jogo de futebol
mais realista desta temporada



Eleito pela revista
PC GAMER inglesa
o melhor
jogo de futebol
já criado para PCs

Criado e
desenvolvido
por verdadeiros
amantes
do futebol



EXCLUSIVIDADE



Melhorando o seu Computador

Por Cintia C. Roberti e
Adriana Rosa Fernandes


O computador é como um carro, quanto mais acessórios e potência você coloca nele melhor fica. Como todo infomaniaco procuramos colocar o melhor.

Para hardware, a pesquisa é muito importante ao definir o que serve e o que não serve para o seu PC. A MEGAZINE traz para você uma matéria especial com alguns produtos imperdíveis para quem gosta de qualidade. Preste atenção nos detalhes e não esqueça, o melhor julgamento só poderá ser feito por você mesmo.



40

DRIVECOPY: UMA SOLUÇÃO FÁCIL



A atualização de uma nova unidade de disco implicava em um processo de 20 etapas, que incluía backup, formatação, reinstalação e restauração. A PowerQuest apresenta uma solução fácil com o seu produto DriveCopy.

Com poucas etapas, os usuários de computadores podem transferir as informações, inclusive das partições e do sistema, para a nova unidade em poucos minutos.

O DriveCopy realiza a mesma função que o PartitionCopy, em que os usuários podem copiar toda uma

partição assim como os arquivos relacionados, para uma nova unidade ou por outro lado na mesma unidade. Só que o DriveCopy copia a unidade inteira. Não importa se existe só uma partição C: ou várias partições.

Durante o processo da cópia, as partições são automaticamente

redimensionadas de modo que ocupem as mesmas porcentagens da nova unidade que ocupavam na antiga. Por exemplo, uma única partição C:, em uma unidade de 540 MB será redimensionada para que ocupe todo o espaço de uma nova unidade de 1.6 GB.

Uma vez completado com sucesso, o usuário não precisará fazer nenhum ajuste de software no sistema operacional ou nos programas. A nova configuração funcionará como antes, exceto que desaparecerá a mensagem de erro 'disco lotado'.

O DriveCopy suporta todos os sistemas operacionais mais usados, assim como os sistemas de arquivos utilizados por eles: Windows 95, Windows 95B, Windows 3.x, Windows NT, DOS e OS/2.

"Com a normalização das unidades maiores, os usuários percebem as suas unidades como sendo cada vez menores", afirma Steve Fairbanks, gerente de Marketing de Produtos. "Todos parecem querer unidades de disco rígido novas e maiores".

E também os pacotes de software exigem cada vez mais espaço no disco com cada novo lançamento, de modo que uma unidade de disco de 500 MB a 1 GB logo fica lotada.


Era uma "dor de cabeça" fazer a transferência da unidade antiga para a unidade nova e manter a configuração existente. Com DriveCopy é simples.

Mais informações, consulte a home page da PowerQuest em <http://www.powerquest.com>.



Activision é marca registrada de Activision, Inc. ©1995, 1996 Activision, Inc. Todos os direitos reservados EARTHWORM JIM e todos os personagens relacionados ©1994 Shiny Entertainment, Inc.

Um dos jogos mais divertidos e alopados de todos os tempos. Sucesso absoluto nos videogames e computadores. Vencedor do prêmio "Jogo do Ano" da revista GameFan.



ACTIVISION

DIAMOND MULTIMEDIA: ACELERE SEU MUNDO

As placas aceleradoras de vídeo da Diamond chegam para radicalizar qualquer máquina. A placa Stealth 3D 2000 surgiu com a função de melhorar os gráficos e movimentos de seus jogos e programas, combinando perfeitamente efeitos tridimensionais e bidimensionais. Na prática, isto resulta em jogos com polígonos mais bonitos e rápidos, fotos, imagens e figuras com extrema definição e cores vivas. Além de todos estes recursos, a placa ainda oferece o programa MPEG1, que permite a exibição de vídeos em tela cheia, com som e imagens superiores ao padrão AVI do Windows.

Se, mesmo com todos estes avanços, você ainda quiser mais, a

Diamond traz a solução completa em seu Stealth 3D 2000 PRO.

Além de todos os recursos da 3D 2000, ela oferece uma maior performance, com aceleração maior e ainda com saída direta para televisão, o que permite que você grave suas jogadas e aposente seu monitor, usando aquela TV de 29 polegadas.



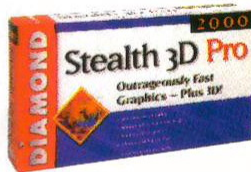
Mas, se você procura uma aplicação mais radical, profissional mesmo, sua melhor opção é a série 3000 da Stealth 3D. Ela dispõe de recursos para aceleração de aplicações 3D, como o 3D Studio e o Extreme 3D, aumentando drasticamente o desempenho do sistema. A renderização se torna muito mais rápida, pois a placa usa tecnologia

Directx da Microsoft aplicada a gráficos.

A Diamond não pára por aí. Se você está pensando em fazer uma "animaçãozinha", coisa pequena, como o aclamado Toy Story ou o pioneiro brasileiro Cassiopéia, ou quer fazer um "joguinho simples", como o Quake e quer velocidade absurda, ignorante mesmo, a Diamond traz a série Fire GL. A placa Fire GL 1000,

a mais "simples" da linha, tem dois processadores e acelera a renderização e aplicação de texturas, por meio de hardware. Esta placa tem sido a preferida dos profissionais, pois, além da confiabilidade e velocidade, ela ainda oferece acesso à tecnologias específicas, como Directx e APIs, OpenGL. E só para se ter uma idéia do poder

da Fire, a GL 4000 é capaz de alcançar resolução de 1280 por 1024, combinando tecnologias de ponta da Mitsubishi, com a experiência da Evans e Shuterland (E&S). É placa para Hans Donner nenhum botar defeito. Para obter mais informações sobre os produtos da Diamond os usuários podem visitar o website no www.diamond.com.



A COBRA DO MERCADO

O novo modelo da linha de computadores da empresa Cyber Tech é a "cobra" e deixará os consumidores a ponto de bote. A fera da empresa chama-se Snake e possui nada mais que: um processador Pentium 233 Mhz e tecnologia MMX, cache de 512 KB, disco rígido de 3.1 GB, Placa de Vídeo de 2 MB expansível a 4 MB e memória RAM de 64 MB expansível a 384 MB. Inclui ainda Placa fax modem de 33.600 Kbps, Drive de CD-ROM de 20 velocidades com Placa de Som on-board, Placa de TV com 182 canais compatível com TV a cabo, videocassete, câmera de vídeo e videogame, com controle remoto, microfone de haste flexível e monitor de 15" com tela plana NE e DOT Pit de 0,28. O Snake vem ainda com 42 softwares instalados como o Windows 95, Perfect Works, MS Internet Explorer, Cheyenne Bitware, Audio Session, Rebel Moon e Games Sampler 2 com 22 jogos. O equipamento traz um curso sobre o Windows 95, mostrando imagens de cada parte do sistema com explicações didáticas, texto e locução em português. Segundo o presidente da Cyber Tech, Marcos Henrique Costa, "o equipamento faz parte de uma série master de computadores que proporcionam mais recursos de áudio e vídeo". A linha Snake traz design arrojado e conta com a garantia total de três anos, inclusive para o monitor.

Quem desejar mais informações a respeito da Cyber Tech, pode ligar para o telefone 0800-557888 onde, saberá sobre o produto, as formas de pagamento e os planos de financiamento oferecidos pela empresa e por sua rede de revendas que atende todo o país •

REVISTA CD EXPERT A MELHOR COLETÂNEA

&

UNIVERSO

2 CDs O MELHOR GAME COMPLETO

EARTH WORM JIM JOGO COMPLETO

UNIVERSO 30 GAMES

Divirta-se

Scanners de Última Geração e Modem adaptado às linhas telefônicas do Brasil

Por Taliezin

No mundo da informática, o tempo parece correr mais depressa do que o habitual. A cada momento, novos equipamentos são lançados, pesquisas se iniciam e outros projetos começam.

É a tecnologia, que dia a dia está falando mais alto e levando até você todos os recursos que a mente humana é capaz de criar. Nesta edição, a Megazine traz ao seu conhecimento linhas de scanners e câmeras digitais e também as aspirações de melhoria na comunicação de dados pela Internet. Em outras palavras, como está evoluindo a tecnologia dos modems.



A IMAGEM ACIMA DE TUDO

A Agfa põe no mercado uma diversificada e excelente linha de scanners e câmeras digitais, pronta a atender as necessidades de mercado, tanto na área doméstica quanto na profissional.

O destaque da linha de scanners pequenos é o SnapScan, o mais completo modelo para uso doméstico, de fácil manuseio e apresentado em três versões. Já para uso profissional, a opção mais recomendada é o DuoScan. Com resolução óptica de 1.000 X 2.000 ppi (até 4.000 ppi por interpolação), o modelo trabalha com o exclusivo sistema de twin plate (bandeja dupla) para o escaneamento de transparências e opacos. Possui também holders, o que garante maior nitidez e detalhismo no escaneamento de cromos e negativos.

Para o mercado fotográfico, destaque para a câmera Photo307, primeira câmera digital da empresa. Ela foi exclusivamente para o setor de informática, que acompanha o PhotoWise, software que possibilita a captura, tratamento e fácil transferência das imagens fotografadas. O equipamento pode ser utilizado tanto em PC quanto em Mac.

Tecnologia adequada para as linhas telefônicas nacionais. A Hayes do Brasil traz sua recente linha de produtos, que inclui placas, modems externos e cartões PCMCIA, para notebooks.


Entre as novidades destaca-se o modem de 33.600 bps, com manual e software em português. O modem tem habilidade para segurar ligações com ruído e de baixa velocidade nas transferências de arquivo. Destaque especial também para o modem de 56K, com software que tem recursos de secretária eletrônica, viva voz e manuais traduzidos para o português.

42

JOGO COMPLETO

STARGUNNER

UMA EXPLOÇÃO DE EFEITOS GRÁFICOS E PURA AÇÃO





DARK COLONY

**GAME DE ESTRATÉGIA,
FUTURISTA, EXPLOSIVO E MILITAR**



EM PORTUGUÊS

A ameaça é real. E você nem percebeu.

Existe vida em Marte. E, no crepúsculo do século 21, ela resolveu mostrar sua cara feia. Dark Colony vai transportá-lo a um futuro não muito distante, no qual corporações rivais exploraram Marte e desenterraram um horrível segredo. Agora, todos devem sofrer as consequências. Inteligente, visualmente incrível e violento. Este game é estratégia e combate em tempo real! A animação? Perfeita. Sinta o calor e gases tóxicos queimarem seus olhos em explosões escaldantes e erupções poderosas. Os aliens? Revoltados! Esqueça suas idéias pré-concebidas de ET no porto espacial. Estes aliens são qualquer coisa, exceto humanóides, parecendo-se com tudo aquilo que você sempre temeu. Dark Colony. Uma experiência superior em estratégia em tempo real. Agora e no futuro...isto é, se existir um.



CD EXPERT

EXCLUSIVIDADE



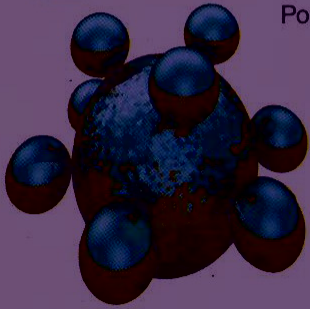
ATENDIMENTO AO CONSUMIDOR (011) 6942 2288

PRODUTO DISPONÍVEL NO CARREFOUR, KALUNGA, SHOPPING ÁTICA E NAS SEGUINTE REVENDAS:

SÃO PAULO - Genian - Ribeirão Pires (011) 742 7268_Compugem Trainer - Itapetingina (015) 272 4687_Marvey - Campinas (019) 231 0205_S&S System - Santos (013) 284 4250_BB Comp - Monte Mor (019) 879 2732_A.R.G. - Araraquara (016) 239 6475_Compumart - Limeira (019) 442 1516_C.L. Silveira & Cia - Bebedouro (017) 342 5908_Softway - Itapeva (015) 522 4251_Lion - Jacarei (012) 352 6777_Service - Amparo (019) 870 3267 SP-CAPITAL/GRANDE SP - AST Informática - Moema (011) 536 0746 - Itaim Bibi (011) 866 7710 - Higienópolis (011) 255 3562 - Tatuapé (011) 6192 9737_Vtap - Tatuapé (011) 6193 8111_Arcanus - Santo André (011) 7610 2762_Micromania - Guarulhos (011) 208 7685_Overtop - Guarulhos (011) 603 1655_100 Nome - Mooca (011) 292 9841_Microphase - Mooca (011) 693 5279_Micro Lion - Cidade Ademar (011) 5564 5674_MC Grow - Tatuapé (011) 218 4443_Plug Use - Raposo Tavares (011) 865 2030_Classic Soft - São Paulo (011) 876 6418_CD Teen - São Caetano do Sul (011) 743 4257 MINAS GERAIS - Tapijara - Lambari (035) 271 1848_CenterSoft - Juiz de Fora (032) 216 4080_Mini Shopping da Informática - São Lourenço (035) 332 6466_For Teens - Baependi (035) 343 1257_Livraria Leitura - Belo Horizonte (031) 226 4991 SUL E CENTRO OESTE - Protodata - Porto Alegre (051) 211 6444_Super Micro - Rio Grande (053) 931 4831_Informat Computadores - Cachoeiras do Sul (051) 722 1002_Bio Micro - Campo Grande (067) 721 0424_LD Informática - Rondonópolis (065) 423 3333_B&M - Brasília (061) 226 3334 NORTE E NORDESTE - Y Yamada - Belém (091) 241 8844_Convert Computadores - Belém (091) 250 5560_Nossa Livraria Belém (091) 223 1709_Ponto e Vírgula Belém (091) 241 7913_Compuword - Belém (091) 241 4070_F. Pio - Belém (091) 250 5050_Livraria Modelo - Recife (081) 471 3344_Moura Informática - Recife (081) 445 2444_Compute 1 - Recife (081) 428 6544_Net Way - Recife (081) 465 2323_Infobox - Recife (081) 445 2042_GD Computadores - Feira de Santana (075) 623 4145_Inforshopping - Salvador (071) 331 4647_Show Tech - Fortaleza (085) 264 9222_F.Representações - Fortaleza (085) 261 6477_Equipe - João Pessoa (083) 244 3219_Tudo Azul Informática - Macapá (096) 223 8667_A. Informática - João Pessoa (083) 241 5367_Miranda - Natal (084) 231 2711_Logos Móveis e Equipamentos - Mossoró (084) 317 3200.

Sisgraph promove a filosofia da Integração dos produtos

Por Cintia C. Roberti



As recentes tendências de uso da informação provocam investimentos específicos por parte da Intergraph e Sisgraph e uma nova configuração de produtos que oferecem recursos mais poderosos de integração, desenvolvendo o padrão OLE (presente nos sistemas operacionais Microsoft) e tecnologia Júpiter (da própria Intergraph). O mesmo movimento de uso provoca a hegemonia dos recursos Wintel (desenvolvidos sob os padrões Microsoft e Intel) e a diminuição da utilização de plataformas Risc/Unix, mesmo para seus segmentos consumidores mais tradicionais como a geração das imagens. Trabalhando há 16 anos com tecnologia Intergraph, a Sisgraph é uma empresa brasileira de implantação de soluções completas para CAD (desenvolvimento de produtos e instalação), GIS (sistemas de informações geográficas), TIM (gerenciamento de documentação técnica) e animação 3D/ edição de vídeo. Com sede em São Paulo e escritórios no Rio de Janeiro e São José dos Campos, a Sisgraph já implantou mais de 2 mil workstations no Brasil e no Chile, atingindo 300 clientes dos mais variados segmentos de mercado.

A Intergraph Computer Systems desenvolve, fabrica, vende e oferece suporte a sistemas computacionais (Hardware e Software) de qualidade profissional em Computação Gráfica. Seu desenvolvimento de tecnologia aponta para a compatibilidade entre sistemas de produtividade pessoal (plataforma Intel) e as mais poderosas ferramentas de suas áreas de atuação. A empresa oferece, em sua área de hardware, Personal Workstations e servidores de alta performance e disponibilidade para ambientes corporativos e redes Internet e Intranet.

Os principais produtos


Solid Edge - Ferramenta de CAD Mecânico, que possui as mais modernas tecnologias 3D para modelamento de sólidos com total integração com as ferramentas de CAE e CAM.

Imagineer - Aplicativo para desenhos 2D, desenvolvido para ambiente Windows, que possui todas as capacidades e funcionalidades dos sistemas CAD.

Framme - Sistema de gerenciamento de redes de distribuição. Trata-se de uma plataforma de gerenciamento de redes de eletricidade, telefones, gás, água e TV a cabo.

PDS - Plant Design System - um software tridimensional e modular destinado ao projeto de instalações de indústrias de processos. O produto lidera o ranking mundial com 46,3% do mercado de software de projetos em 3D.

Palavra de quem entende



Imagineer Technical Versão 2.0

Um novo conceito de CAD para projetistas e engenheiros

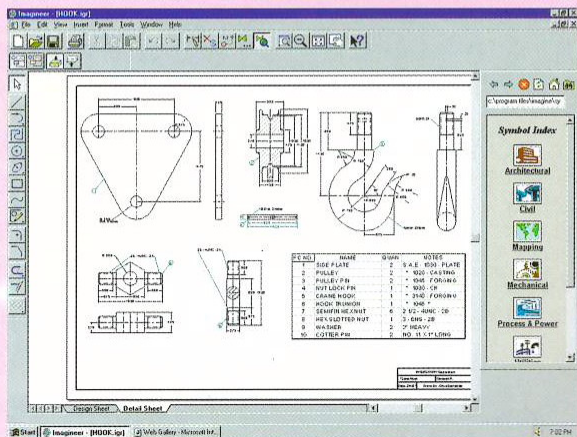
Por: Danilo Sartori Zanetti - Engenheiro de Aplicações da Sisgraph

O Imagineer Technical é um aplicativo de CAD 2D muito fácil de usar e de aprender. Ele é de uso genérico, podendo ser utilizado em todos os tipos de indústria: mecânica, civil, elétrica, processos, mapeamento, arquitetura, etc. As inovações das capacidades de uso que o Imagineer traz simplificam a forma de criação e modificação de desenhos precisos.

myth
THE FALLEN LORDS

Ferramentas Para desenho Paramétrico

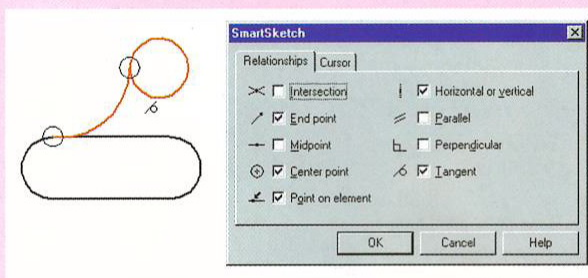
O Imagineer Technical incorpora uma mistura de tecnologias que não são encontradas em qualquer outro programa de CAD. Suas dicas para "snap" e alinhamento dinâmico de eixo oferecem um ambiente intuitivo para desenho que outros pacotes de CAD certamente irão seguir no futuro.



Interface Gráfica: comandos executados por botões e "browser" para colocação de símbolos.

45

O recurso "SmartSketch" do Imagineer automaticamente invoca o modo "snap" ou o alinhamento de eixo, dependendo da proximidade do cursor em relação a um elemento do desenho. Você move o cursor para perto da extremidade de uma linha e um símbolo aparecerá ao lado do cursor indicando que o próximo click será na extremidade da linha.



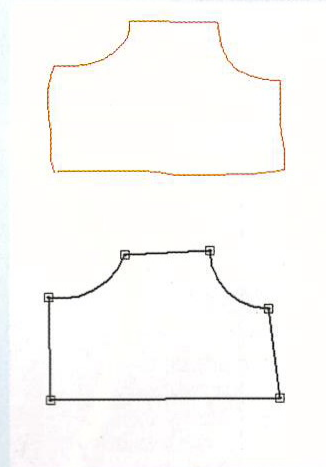
SmartSketch: ajuda o projetista, enquanto ele trabalha; a figura indica que o arco está tangente ao círculo.

Se você estiver desenhando uma linha, após dar o primeiro click para a linha, o "SmartSketch" indicará se o segundo click estará vertical ou horizontal ao primeiro ponto, criando logicamente uma linha vertical ou horizontal. Além disso, se a localização do cursor alinha-se com o eixo vertical ou horizontal de um ponto existente num desenho, o Imagineer automaticamente exibe o alinhamento com uma linha tracejada.

Além das capacidades de mostrar se você está desenhando linhas horizontais ou verticais, ou na extremidade de um elemento, o "SmartSketch" traz outras indicações como: paralelismo ou perpendicularismo entre linhas, intersecção entre elementos, se o cursor está sobre um elemento, centro de um arco ou círculo e ponto médio de uma linha.

FreeSketch

O recurso "FreeSketch" do Imagineer converte um esboço feito pelo projetista em formas com precisão geométrica durante o desenho. Simplesmente desenha o conceito do seu projeto na tela enquanto pressiona o botão do mouse. Solte o botão e o Imagineer transforma o seu perfil em uma forma composta por elementos geométricos, como linhas e arcos com medidas precisas.



FreeSketch: transforma o esboço de um perfil em uma geometria precisa, com linhas e arcos.

Este mesmo recurso vale para todos os comandos de criação ou modificação de elementos. Se você selecionar o comando para desenhar um círculo e fizer qualquer coisa na tela, um círculo será desenhado. Se você selecionar o comando que desenha retângulos e "rabiscar" uma linha, um retângulo será desenhado. Se você selecionar o comando "Trim" para aparar elementos e arrastar o cursor do mouse sobre as partes dos elementos que você quer aparar, o Imagineer irá aparar os elementos encontrando a intersecção automaticamente.

UNIVERSÃO EM PORTUGUÊS

© 1997 Bungie Software Products Corporation. Myth: The Fallen Lords e bungie.net são marcas registradas da Bungie Software Products Corporation. Todos os direitos reservados.

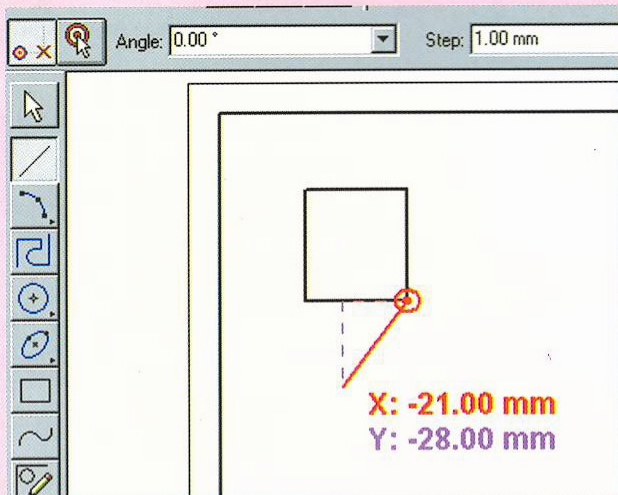
REALISMO IMPRESSIONANTE!
TERRENOS 3D DE TIRAR O FÔLEGO!
CARNIFICINA EM TEMPO-REAL!
GALERIA DE JOGOS EM REDE!
...E UMA HISTÓRIA ÉPICA!

BUNGIE

Interface Gráfica semelhante ao Office

Para facilitar o uso do produto, o Imagineer oferece poucos comandos mas com muitos recursos e inteligência. Por exemplo, existe somente três comandos para desenhar arcos, entretanto estes comandos são muito poderosos. O comando que desenha um arco por três pontos pode desenhar um arco de duas maneiras, dependendo da intenção do projetista. A regra também é válida para o comando que desenha um arco tangente, onde você tem seis formas para desenhar um arco. Além disso, há um comando que desenha linhas ou arcos de forma contínua, dependendo da sua escolha.

Pode parecer complexo, mas na verdade o Imagineer é um CAD muito fácil de se trabalhar. Toda a interface do Imagineer é gráfica. Os menus, ícones, barras de ferramenta e caixas de diálogo seguem o padrão Microsoft Office. Suas opções de comando aparecem como botões, menus "pop-down" ou campos de texto na barra apropriada (o nome para estas barras é "ribbon bar"). Esta barra é trocada dinamicamente, dependendo da ferramenta selecionada.



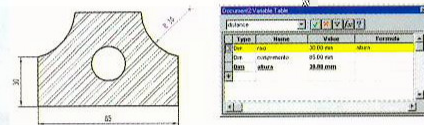
PinPoint: exibe o valor dinâmico das coordenadas X e Y em relação a um determinado ponto.

Outro recurso importante disponível no Imagineer é o "PinPoint". Com ele, você escolhe um ponto no desenho para servir como base (ponto 0,0) e você terá na tela as coordenadas X e Y mostrando-lhe de forma dinâmica a distância em relação aquele ponto, enquanto você move o cursor do mouse.

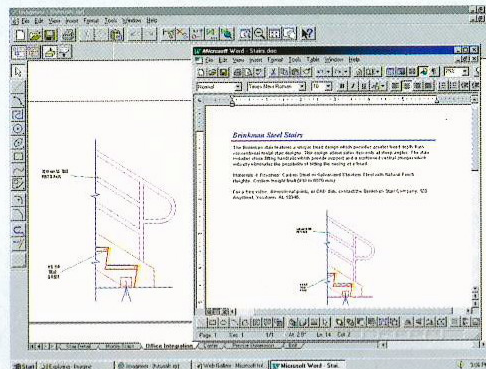
Folhas de desenho como no Excel

Um arquivo de desenho do Imagineer é chamado de "SketchBook", que opera da mesma forma que um arquivo do Microsoft Excel (workbook). Cada "SketchBook" pode conter várias folhas de desenho, indicadas por fichas, como no Excel.

Tabela de Variáveis: permite criar fórmulas entre os valores das cotas ou "linkar" com as células do Excel.



Desta forma, você pode ter vários desenhos relacionados ao mesmo projeto em um único arquivo, ao invés de separá-los em vários arquivos de desenho. Além disso, você pode sobrepor desenhos dentro do "SketchBook" sobre outros desenhos no mesmo arquivo, podendo, como exemplo, fazer um estudo de uma alteração em um projeto.



Integração com Word: um desenho do Imagineer pode ser inserido no Word com o uso do OLE 2.0.

IMAGINEER TECHNICAL 2.0

Preço: R\$ 999
 Plataforma: Windows 95 ou Windows NT 4.0 ou posterior
 Espaço em Disco: 70 MB
 Memória: 16 MB para Windows 95 (recomendado 32 MB)
 32 MB para Windows NT
 Processador: 486-DX2/66 (ou acima) (recomendado Intel Pentium)
 Empresa: Sisgraph Ltda. (Intergraph)
 Telefone: (011) 889-2000
 Internet: <http://www.intergraph.com/imagine>

Faça você mesmo!

- Cartões
- Comemorativos
- Pôsters
- Faixas e Banners
- Adesivos e Etiquetas
- Certificados
- Calendários
- Modelos de Fax
- Estilos de Carta
- Envelopes
- Cartões de Visita



PRODUTO COMPLETO

CD EXPERT



MINDSCAPE



O 1º CD-ROM DA XUXA

Aventuras na ilha X



Conheça o que a CD EXPERT KIDS preparou para os baixinhos em sua próxima edição:

- CD-ROM Aventuras na Ilha X
- Caderno de atividades com a XUXA e sua turma
 - Matéria no Simba Safari
 - Seção para os pais
 - Entrevista com a XUXA
 - Humor
 - Cantinho da criatividade
 - Monte e remonte

E MUITO MAIS!




Revista

cd expert

KIDS

© XUXA PRODUÇÕES



XUXA

Embarque com a XUXA neste CD-ROM repleto de brincadeiras e atividades.





FOTO: XICÃO JONES

Como gerar mala direta no Word 7

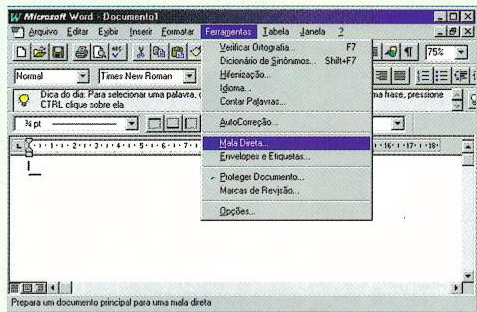
Por Taliezin

Se você ainda busca programas cuja única finalidade é a emissão de mala direta, você está jogando a sua grana pela janela. Isso levando-se em conta que o Word 7, o editor de texto mais usado no mundo, além de lhe quebrar um galhão na edição e emissão de cartas, relatórios e memorandos, ainda dispõe da opção de geração de mala direta. E este recurso é tão bom que deixa os concorrentes espumando de inveja. Há diversas opções incluindo a alternativa de personalização, como veremos a seguir.

Para gerar uma mala direta no Word 7 siga os seguintes passos:

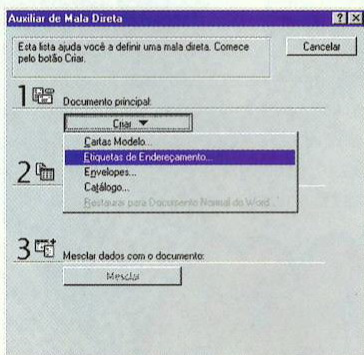
Clique no item Ferramentas, opção Mala Direta

1



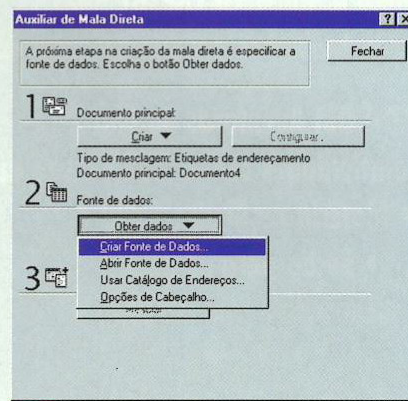
No Auxiliar de Mala Direta (caixa de diálogo que será aberta) clique em Criar e Selecione que tipo de mala direta você deseja fazer: Cartas Modelo, Etiquetas de Endereçamento, Envelopes e Catálogo. No nosso exemplo, usaremos a opção mais usada entre a maioria dos usuários: Etiquetas de Endereçamento.

2



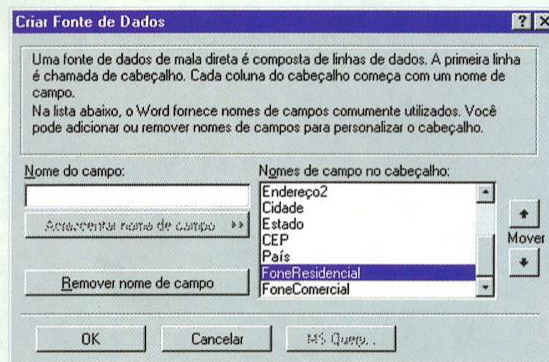
Agora você precisará escolher de onde vem os dados que serão impressos, a sua Fonte de Dados. Para isso, clique em Obter Dados e escolha Criar Fonte de Dados

3



Agora será aberta uma caixa de diálogo. É através dela que você vai definir quais campos poderão ser usados nas suas etiquetas. O Word já traz alguns campos padrões, mostrados à sua direita. Os campos que você acha desnecessários deverão ser excluídos um a um. Para isto você deve selecionar os campos indesejados clicando em cima deles com o mouse e em seguida no botão Remover Nome do Campo.

4

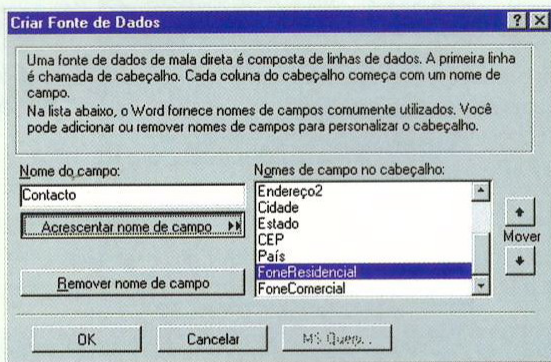


DC
DARK COLONY

A NASA SUSPEITA QUE EXISTE VIDA EM MARTE...
NÓS TEMOS CERTEZA!

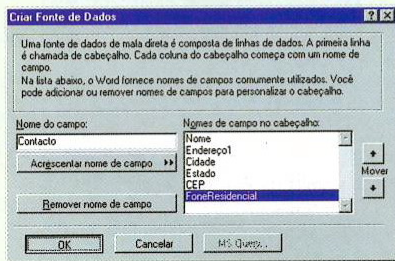
Se você quiser acrescentar um campo que não exista no Word, digite o nome do novo campo na opção Nome do Campo e, em seguida, selecione Acrescentar Nome de Campo.

5



Após definir todos os campos que constarão na sua etiqueta, dê um OK.

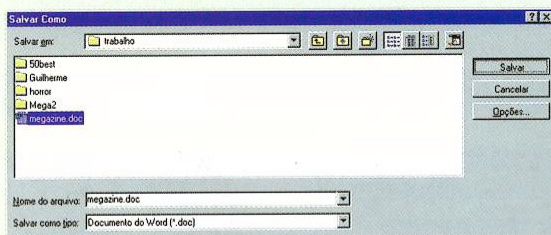
6



49

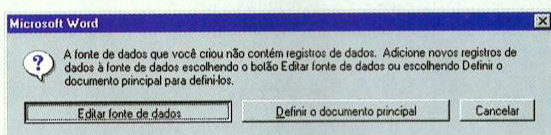
Salve o arquivo criado.

7



Agora será aberta uma caixa de diálogo pela qual você poderá inserir os dados desejados, ou seja, os nomes que poderão ser usados nas etiquetas. Para isso, clique em Editar Fonte de Dados.

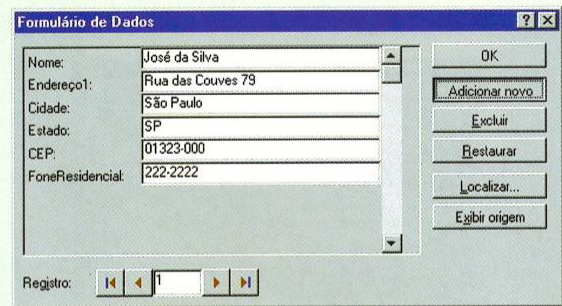
8



Uma espécie de programa de cadastro será aberto, possibilitando a


inclusão, alteração, consulta e exclusão de dados. Digite os dados do seu cliente ou fornecedor, por exemplo, em seguida clique em Adicionar Novo.

9



A barra de rolagem posicionada na parte inferior da caixa de diálogo permite que você navegue pelos diversos registros que cadastrar (o registro é por exemplo o conjunto de dados de cada um dos clientes).

10



Assim, cada cliente cadastrado é considerado um registro.

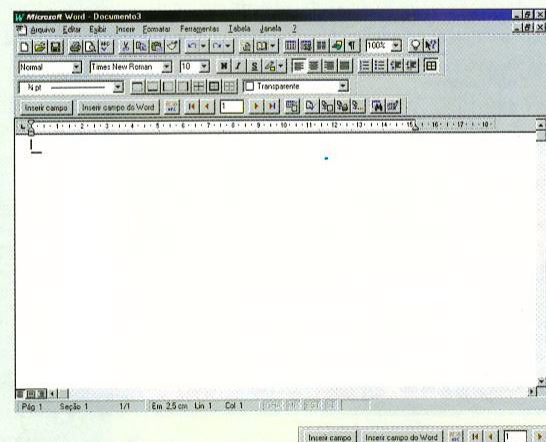
11

Após cadastrar tudo o que você quer imprimir, clique em OK.

12

Uma barra de ferramentas nova será trazida com opções referentes à mala direta. Da esquerda para a direita temos:

- Inserir Campos;
- Inserir Campos do Word;
- Exibir Dados Mesclados;
- Barra de Rolagem dos Registros;
- Auxiliar de mala direta;
- Verificação de erros;
- Os próximos três ícones referem-se ao destino das etiquetas: Impressora ou arquivo;
- Localizar um registro desejado;
- Editar Fonte de Dados (Formulário de Dados). É através desse ícone que você poderá ter acesso aos registros já cadastrados, podendo inclusive realizar novas inclusões, alterações, consultas e exclusões.



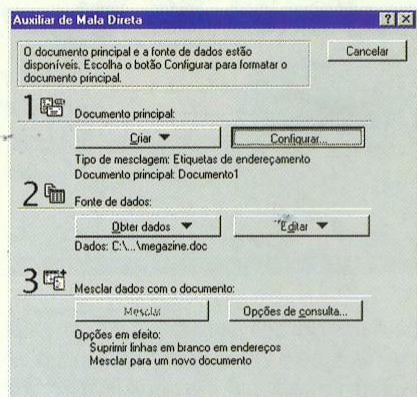
GAME DE ESTRATÉGIA,
FUTURISTA,
EXPLOSIVO E
MILITAR

EM PORTUGUÊS

DC
DARK COLONY

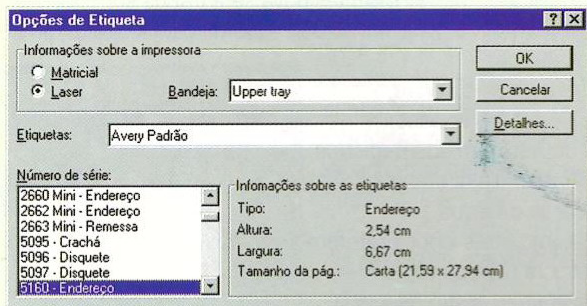
Para imprimir as etiquetas você precisará primeiro configurar o tipo de etiqueta que é a sua. Então, clique na opção Ferramentas/Mala Direta do Menu. Na janela de diálogo aberta, na parte Documento Principal, clique em Configurar.

13

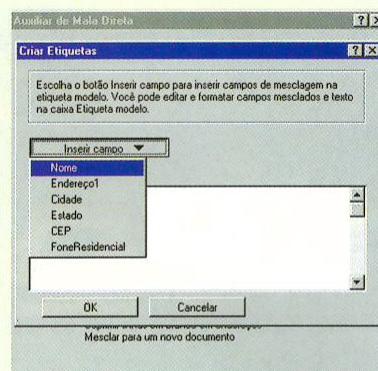


Escolha qual a sua impressora (laser ou matricial) e a configuração correta de sua etiqueta. Através da opção Detalhes, você pode digitar as dimensões da etiqueta e definir outras opções, como a quantidade de etiquetas impressas por coluna.

14

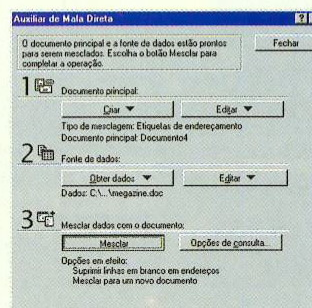


15



Agora selecione a opção Mesclar.

16

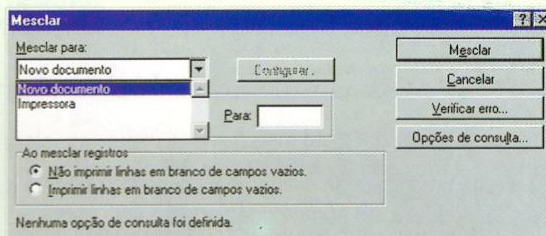


Selecione o destino das etiquetas geradas na seção Mesclar Para. Você pode mandar as etiquetas para a impressora ou guardar as informações em um novo arquivo (novo documento) e usá-las na hora que bem entender.

50

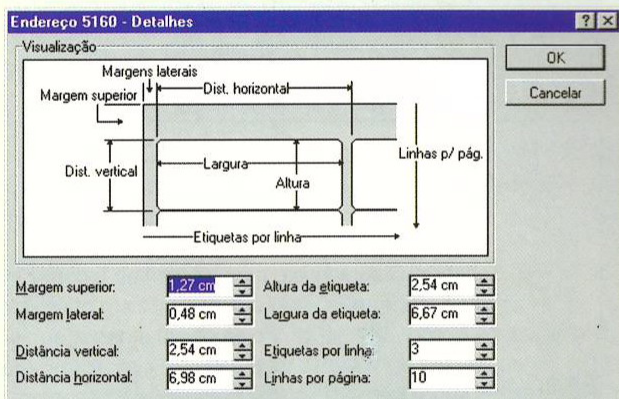
Simples, não? Pois é, precisamos aprender a tirar o proveito máximo

17




das ferramentas que temos em mãos. É essa a idéia dessa seção da revista. Megadicas permanecerá nas próximas edições dando as dicas e truques dos programas mais usados do mercado, para facilitar a sua vida.

Obs: É claro que existem outros meios de geração de mala direta no Word 7. Nós só escolhemos o método que julgamos ser o mais claro na visão do usuário.



ANO 2006.
O MAIOR COMBATE AÉREO
JÁ ESTÁ PARA ACONTECER.




TAKE 2

Está chegando nas lojas, o 70.000 Multimedia Graphics Pack, um fantástico pacote multimídia com **7 CD-ROMs**, oferecendo preciosos recursos para usuários iniciantes e, até mesmo para os profissionais mais exigentes. Foi justamente esta abrangência de utilização que garantiu o grande sucesso deste produto nos Estados Unidos. Tanto os estudantes que necessitam de praticidade, quanto os profissionais da área gráfica que exigem quantidade e qualidade, encontrarão as imagens que precisam. **70.000**

Multimedia Graphics Pack reúne uma vasta biblioteca de 58.000 cliparts de alta qualidade, coloridos e em preto e branco, nos formatos WMF e PCX. São mais de 100 tópicos diferentes, inteiramente à sua disposição. Também estão disponíveis 10.000 fotos de alta resolução em formato JPEG.

E ainda tem muito, muito mais! 70.000 Multimedia Graphics Pack traz 2.000 ótimos efeitos sonoros, em formato WAV para você esquecer de vez aqueles barulhi-nhos sem graça que infestam os computadores. Você poderá personalizar seus e-mails incluindo divertidos rugidos e músicas. Como bônus especial, os usuários mais avançados encontrarão 100 animações multimídia em formato AVI que serão de grande utilidade na criação de páginas na Internet. Puxa! Com tantos recursos, você deve estar se perguntando como fazer para escolher exatamente o que precisa. Com 70.000 Multimedia Graphics Pack não tem problema. Ele possui o Kudo Catalog Reader, um programa adicional, de fácil utilização, que permitirá a visualização de todas as imagens e o reconhecimento dos sons e animações de forma rápida e eficiente. Para facilitar ainda mais sua utilização, este produto está chegando às lojas acompanhado de um manual detalhado, totalmente traduzido para o português. Garanta o seu 70.000 Multimedia Graphics Pack rapidinho!

LEMBRA DAQUELE SLOGAN MIL E UMA UTILIDADES? MULTIPLIQUE POR SETENTA.



CD EXPERT

**MULTIMEDIA
CD ROM
GREENLEAF
DISTRIBUIDOR**

ATENDIMENTO AO CONSUMIDOR (011) 6942 2288

PRODUTO DISPONÍVEL NO CARREFOUR, KALUNGA E SHOPPING ÁTICA

DISTRIBUIDORES EXCLUSIVOS PARA REVENDAS

Bauri e Região - CD-ROM MANIA - Fone: (014) 234 7739
Campinas e Região - TOP COM. Fone: (019) 243 9855
SP Capital - MEGAMÍDIA COM. - Fone: (011) 266 2498
Rio de Janeiro - REDE MULTIMÍDIA. Fone: (021) 591 7836

Norte e Nordeste - CD-ROM SHOP - Fone: (081) 325 5430
MG Goiânia Brasília - RA CD-ROM - Fone: (034) 238 4847
Santa Catarina - UNIBYTE - Fone: (048) 228 0556
Rio Grande do Sul - INCOMP - Fone: (051) 334 5165

SOMENTE USUÁRIO

FAST·CD
O seu CD entregue em
qualquer lugar do Brasil
0800 552313

A Eterna Caçada aos Vírus

Por Cintia C. Roberti



Você passou noites em claro terminando um projeto. No dia de entregar a prova final para o seu chefe, descobre que perdeu tudo. A culpa foi de um vírus que veio com aquele arquivo executável capturado da Internet.

Para você foi tudo por água abaixo. Para te ajudar nestas situações difíceis, a MEGAZINE entrou em contato com a McAfee Associates e conseguiu informações muito importantes.

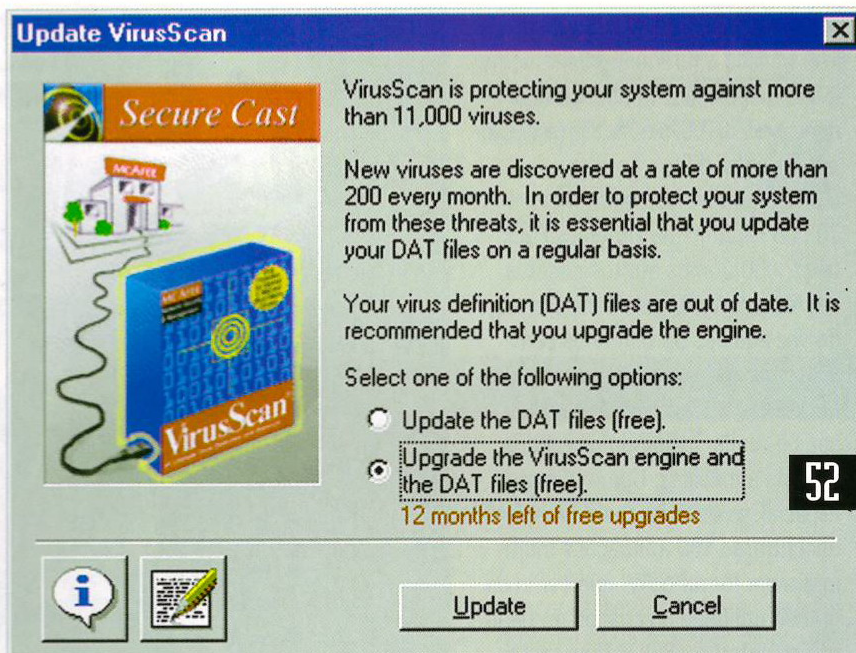
Sérgio Pires, 34 anos, diretor de Marketing da McAfee, diz que a filosofia da empresa é estar na frente. "Nossos produtos têm licença de uso para pessoa física por um ano e jurídica por dois. Ainda traz garantia de evolução durante este tempo. Isto significa que a pessoa está comprando um produto vivo", afirma.

O usuário recebe trimestralmente a nova versão do produto e se o computador dele é o que tem maior potencial de infecção, é preciso realizar atualizações constantes.

A empresa criou um programa SecureCast (atualizações eletrônicas com tecnologia push) que traz as novas atualizações utilizando a ociosidade das conexões via Internet.

O diretor da empresa diz que o crescimento de vírus é muito grande, principalmente de macro. A McAfee tem conhecimento de aproximadamente 14 mil vírus. "Para se manter atualizado, precisamos estar com a equipe produzindo diariamente", comenta. Ele ainda completa garantindo que a McAfee tem uma equipe muito boa e investe muito.

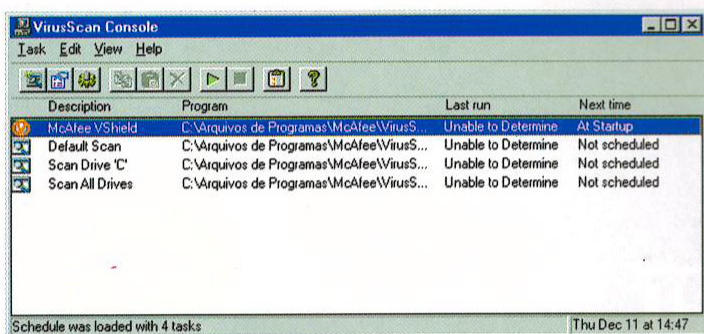
Sérgio explica que os usuários de computador que acessam a Internet devem estar atentos em relação aos applets hostis que surgiram no




52

mercado recentemente. Estes applets hostis são programas com potencial destrutivo escritos em Java da Sun Microsystems e ActiveX, da Microsoft.

A McAfee informa que os applets hostis interferem na aplicação e



“Nossos produtos têm licença de uso para pessoa física por um ano e jurídica por dois. Ainda traz garantia de evolução durante este tempo. “Isto significa que a pessoa está comprando um produto vivo”.



O seu CD-ROM entregue em qualquer lugar do Brasil

0800-552313

REVENDEDOR AUTORIZADO




Temas todos os títulos em CD-ROM anunciados nesta revista para pronta-entrega

atrapalham a rotina dos usuários com sistemas infectados por eles. A contaminação de um computador, ao estar conectado à Internet e acessando websites com applets hostis em Java ou ActiveX, detona algumas funções agressivas, como roubar senhas de acesso e dados pessoais do internauta. Depois disto, a única saída do usuário é fechar o aplicativo em uso ou, em alguns casos, desligar o computador. Para conhecer melhor os applets hostis que já existem no mercado, visite o endereço <http://www.cyber.com/mirror/mladue/HostileApplets.html>.

Outro vírus que merece atenção dos usuários de Internet é o de macro. "A linguagem de macro não necessita que o criador tenha tanto conhecimento como no passado. Por isso, aumentou-se a base de criadores de vírus", diz Sérgio. Um vírus de macro que tem assustado o mercado é o Tamago.A, que infecta o arquivo e fica se reproduzindo, até que no dia 26 de qualquer mês ele vai no setor de boot do computador e deleta a tabela de partição. No dia seguinte, quando o usuário dá o boot no computador, executa-se o comando e perde-se todas as informações do drive C. O diretor da McAfee afirma que qualquer bom conhecedor de macro (Word) consegue criar um vírus deste. Ele complementa que atualmente o antivírus corre atrás dos vírus, porque a criatividade das pessoas evoluiu. "A solução definitiva não existe. Precisamos prever potenciais focos de vírus", afirma. A empresa faz uma constante busca no mercado para se antecipar aos riscos. Para isso conta com uma equipe mundial que trabalha 24 horas.

O diretor recomenda que o usuário tome certos cuidados como: não esquecer dos vírus tradicionais, evitar softwares piratas baixados da Internet e tomar cuidado com mensagens desconhecidas.



A página da McAfee na Internet fica no endereço www.mcafee.com.br. Para fazer download é preciso ter a senha da versão licenciada.

A EMPRESA

A McAfee Associates fundada em 1989, em Santa Clara, onde fica a matriz, está em constante crescimento. O primeiro sucesso dela aconteceu com o antivírus VirusScan. A McAfee ainda detém tecnologia de ponta em outros setores nas áreas de Gerenciamento Automático de Redes, Help Desk e Privacidade e Segurança de Informações Corporativas. Ela tem então três suítes que sintetizam o portfólio da empresa: TVD - Total Virus Defense, PSS - Privacy Security Suite e MSD -


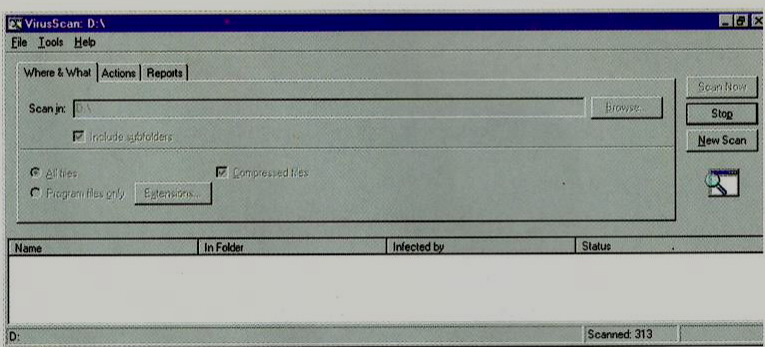
McAfee Service Desk. A empresa foi fundada por John McAfee, que encontrou problemas onde trabalhava e criou o programa para identificar os vírus.

ALGUNS PRODUTOS

- VirusScan em Português - antivírus oferecido em CD para sistemas operacionais Windows 95 e 3.x, DOS e OS/2.
- WebScanX - antivírus desenvolvido para a Internet.
- PC Medic - software que trabalha para prevenir conflitos nos sistemas dos usuários corporativos mais experientes e otimizar o desempenho e a configuração do ambiente Windows 95.
- QuickBackup - software de backup que oferece facilidade de uso baseada na interface Explorer do sistema Windows.

53

“Um tipo de vírus que merece a atenção do usuário redobrada é o feito através de Macros, como o Tamago.a, que já deu dor de cabeça para muita gente.”



10.000 fotos

58.000 cliparts

2.000 efeitos sonoros

100 animações

multimídia

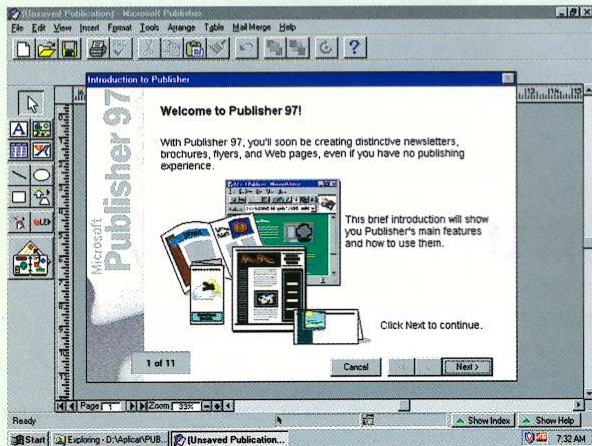
70.000 MULTIMEDIA GRAPHICS PACK.

©1997 Media Graphics International. Todos os direitos reservados.

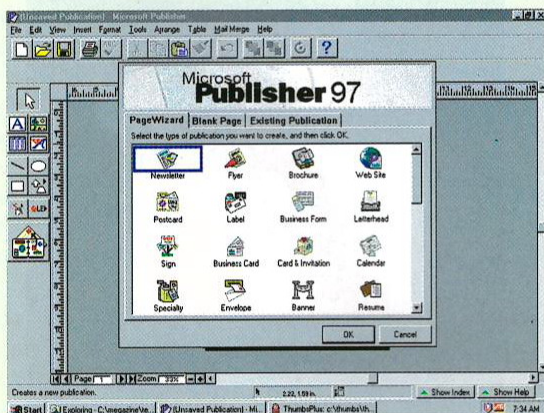
Microsoft Publisher 97

Por Juliano Amadeu


Você está procurando algum programa para fazer cartões de todos os tipos, calendários, faixas, entre outras coisas e que ainda por cima seja fácil de usar? Então você e o Microsoft Publisher 97 foram feitos um para o outro. Com o Publisher 97 você pode fazer uma enorme variedade de cartões, etiquetas, papéis de carta e muito mais.



Você não vai acreditar como é fácil fazer qualquer coisa nesse programa. O Publisher 97 faz a maior parte para você. Basta escolher as opções que você deseja em cada documento que quer criar, respondendo às perguntas que ele faz, ou seja, você apenas escolhe o que precisa e o Publisher cria o documento. Gostou? É realmente simples, mas nem por isso ele é limitado. Muito pelo contrário.



A Microsoft apostou todas as suas fichas na simplicidade e facilidade de uso do programa. Para se ter uma idéia, mesmo depois do documento ter sido criado, o Publisher 97 continua com um sistema de ajuda explicando como fazer para modificar as figuras, textos, etc. Se você fizer alguma coisa errada, ele vai alertá-lo e indicar o que fazer. Quando você fizer a instalação, selecione o que deseja que seja instalado. Publisher 97 vai agradar desde os iniciantes até aquelas pessoas que precisam de um programa mais sofisticado. Entre as opções de documentos que você pode criar, tem até páginas para internet. Você trabalha com um editor de texto comum e ele o transforma em um site pronto para ser colocado na rede. Você pode usar quantas páginas quiser e, se possuir um navegador como o Internet Explorer, dá para ver qual o resultado final.



Em todos os documentos você pode editar os textos, trocar as figuras e fotos. Você tem uma enorme galeria de cliparts e fotos para escolher, mas se quiser importar alguma imagem, sem problema, o Publisher também é capaz de importar com diversas extensões. O programa é tão variado que você tem a possibilidade de fazer aviões de papel e origami! Isso aí. O programa imprime as dobras (coloridas se você preferir) em uma página e as instruções em outra. Depois é mãos à obra •

Configuração Mínima

Pentium 90, 16 MB RAM, Windows NT ou 95, 69 MB de espaço livre no HD.

Fabricante: Microsoft
Site: www.microsoft.com



FOTO: XICÃO JONES

01º CD-ROM DA XUXA

Aventuras na ilha X

Embarque com a XUXA neste CD-ROM repleto de brincadeiras e atividades

Revista **cd expert**

MICS

CORRA PARA A BANCA ANTES DE TERMINAR DE LER ESTE ANÚNCIO...



- Cartões Comemorativos
- Pôsters
- Faixas e Banners
- Adesivos e Etiquetas
- Certificados
- Calendários
- Modelos de Fax
- Estilos de Carta
- Envelopes
- Cartões de Visita

- Cartões Comemorativos
- Pôsters
- Faixas e Banners
- Adesivos e Etiquetas
- Certificados
- Calendários
- Modelos de Fax
- Estilos de Carta
- Envelopes
- Cartões de Visita

Faça você mesmo!

**FAÇA
VOCÊ
MESMO!
ECONOMIZE
E GANHE
DINHEIRO!**



PrintMaster Gold Bonus Pack™ é marca registrada de Mindscape Inc, © 1997 Mindscape Inc, Todos os direitos reservados.

**OU VOCÊ PODE PERDER ESTA OPORTUNIDADE ÚNICA!
PRODUTO COMPLETO POR APENAS R\$ 13,90**

CD EXPERT



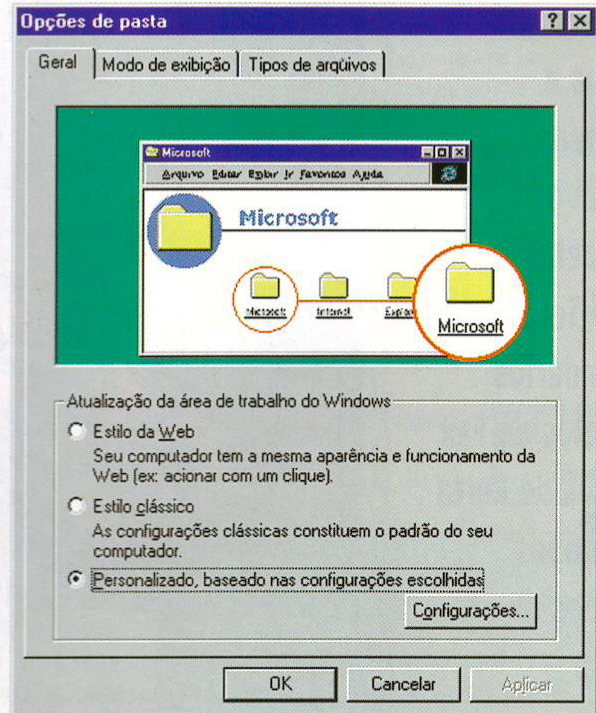
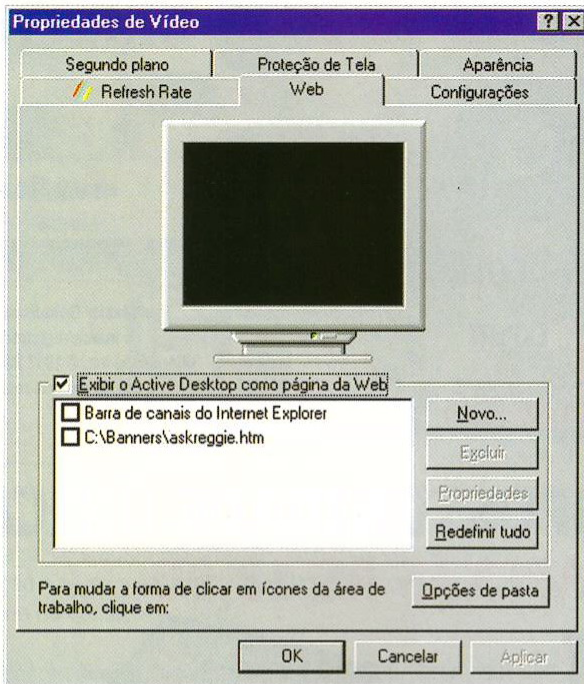
Nossos produtos você encontra nas melhores lojas de informática.

A profecia de Memphis

Por Taliezin

Após o furado lançamento do Windows 97 pela Microsoft, uma grande expectativa toma conta do mercado. A tão esperada nova versão do Windows será lançada por volta de março de 1998. O Windows 98 (também chamado de Windows Memphis) reserva muitas surpresas agradáveis, que vão facilitar a vida do usuário, já anunciadas e dúvidas também, que só serão solucionadas com a entrada do software no mercado.

Entre as mudanças podemos destacar a inserção de elementos inéditos voltados para a segurança do sistema, do hardware e dos dados do usuário. Um deles é o MSI, utilitário que permite o reconhecimento de seu hardware sendo parecido com o antigo MSD do DOS. Outro utilitário relevante é o System File Checker, que permite a verificação da integridade de seus arquivos,



evitando surpresas desagradáveis.

As alterações também serão bruscas na área de trabalho e no método de acesso aos aplicativos. Não será uma mudança tão radical como a que ocorreu quando houve a evolução do Windows 3.1 para o 95, mas o usuário sentirá as diferenças, levando algum tempo para se adaptar.

Para os internautas, o Windows 98 será a glória, pois estará totalmente adaptado aos padrões da Net. Por exemplo, a interface do Windows Explorer será quase que idêntica a do Internet Explorer, inclusive na navegação. Além disso, o sistema permitirá o trabalho direto com a Internet, possibilitando a inclusão de links na área de trabalho como ícones normais. A barra de tarefas também toma mais funcionalidade, ganhando uma faixa, novo

56



01:13

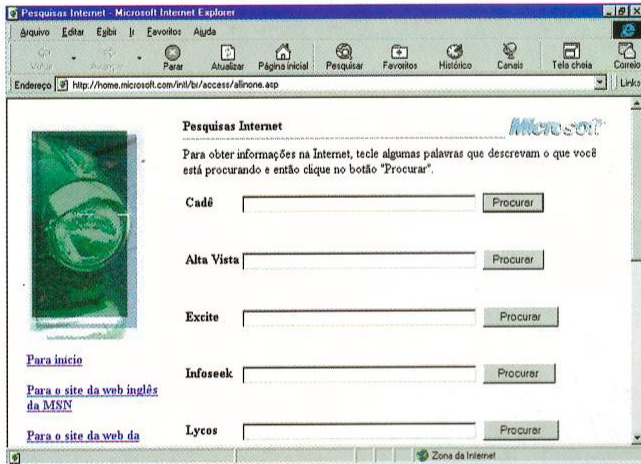


10.000 fotos **2.000 efeitos** **100 animações**
58.000 cliparts **sonoros** **multimídia**

©1997 Media Graphics International. Todos os direitos reservados.

70.000 MULTIMEDIA GRAPHICS PACK.

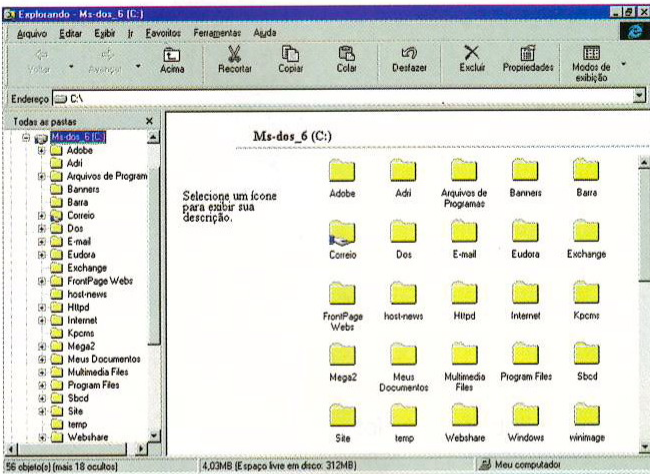




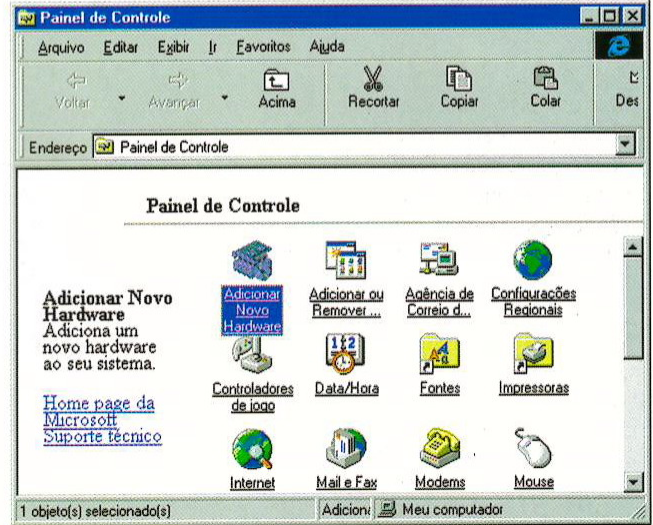
design gráfico, novos elementos adaptados à Internet. A inclusão do Active Desktop permitirá a inserção de "papéis de parede animados" como fundo de tela. A parte de pesquisa também ficou mais facilitada e voltada para a Net. No item Procurar, um novo ícone foi incluído, permitindo pesquisa direta de qualquer assunto na Net. Este procedimento de pesquisa permite, inclusive, que você faça a pesquisa em diversos sites de procura, colocando-os à sua disposição simultaneamente.

51

Tratando-se de ajuda, o Windows 98 também revoluciona, incluindo linhas de status e textos de ajuda on-line para as opções que podem ser acessadas. O Windows 98 usa tabela de alocação de arquivos de 32 bits, permitindo uma otimização considerável de seu HD.



Em relação ao Windows 95, a nova versão do sistema apresentará vantagens no que diz respeito à facilidade de uso, estabilidade, segurança, amigabilidade e interface gráfica. A grande pergunta que se faz diz respeito à velocidade. Ninguém sabe na verdade se o Windows 98 será mais leve ou mais ágil no acesso aos aplicativos que o Windows 95. De qualquer forma, o



Windows 98 ditará as normas para uma maior padronização de equipamentos. Computadores como 486 tendem a ser esquecidos, sugerindo como default de mercado processadores poderosos e máquinas recheadas de memória RAM. Muitas das questões poderão ser solucionadas após o lançamento do software e até lá só resta segurar a curiosidade e aguardar.

Configuração recomendada

- Pentium 100 Mhz
- 16 Mb RAM
- Drive de CD-ROM 4X
- 150 Mb de espaço em disco rígido

- Opcionais:
- Modem para conexão com a Internet
 - Suporte ao DVD-ROM
 - Suporte à placa de TV




THE BEST Games

2CDs COMPLETO

OS MELHORES GAMES DO ANO E O MAIS PREMIADO JOGO COMPLETO

FLYING CORPS
JOGO COMPLETO



JavaScript

Por Taliezin

Conheça um pouco sobre esta poderosa linguagem de programação usada para gerar as mais "loucas" aplicações na NET.

Java Script é uma linguagem de programação orientada a objeto para desenvolvimento de aplicações na Internet, que atualmente está mobilizando muitos Webmasters em busca dos recursos diversificados e práticos que a linguagem permite. A tendência é uma padronização e um amplo uso da linguagem num futuro bem próximo.

Os recursos do software não devem ser usados sozinhos, estando aliados diretamente à programação HTML. As ações programadas em Java Script podem ser acessadas nos sites pelo usuário respondendo a comandos simples dados pelo mesmo, como um clique do mouse e navegação da página. Por exemplo, você pode desenvolver uma rotina em JavaScript consistindo as informações que o usuário deve digitar na página (como número de telefone, por exemplo) e ainda realizar ações como tocar um arquivo de áudio, executar um applet ou se comunicar com um plug-in.

JavaScript e Java

JavaScript originou-se na linguagem de programação Java e suporta a maioria de comandos e controles da mesma, porém possui muitos diferenciais da linguagem mãe, com uma linha de programação mais maleável e uma simplificação nos tipos de dados, restringindo-os a numéricos, booleanos e alfanuméricos. Java é uma linguagem, em particular, para execução rápida e segura de aplicativos desenvolvidos através dela (assemelhando-se muito à linguagem C). Programas de Java consistem exclusivamente em classes e métodos. As exigências de Java por declarações classes e codificação de métodos são mais complexas

que JavaScript. Em contraste, JavaScript oferece maior facilidade no desenvolvimento de programa.

No site da Netscape (<http://www.netscape.com>) você pode encontrar exemplos, informações e até dados sobre um programa que está sendo desenvolvido pela Netscape para programação em JavaScript: O Visual Java Script.

Para quem busca tecnologia de ponta em termos de software para esta área, JavaScript é o passo para um futuro promissor.

Se você está interessado em se especializar ou conhecer mais sobre a ferramenta, indicamos alguns livros para consulta:

58


Feather, Stephen
JAVASCRIPT em Exemplos
Makron Books



Kent, Peter
JAVASCRIPT para Netscape
Makron Books
Este livro é o mais indicado para iniciantes



McComb, Gordon
JAVASCRIPT Source Book
Makron Books



Obs: Todos os livros encontram-se em português

**PROCURANDO
PRAZER?**




**REVISTA CD EXTASY
PRAZER EM DOSE TRIPLA**

REVISTA+CD+FITA DE VÍDEO



DESCUBRA TUDO O QUE SEU MICRO É CAPAZ COM ESTA INCRÍVEL COLETÂNEA DE UTILITÁRIOS.



DEFRUTE AO MÁXIMO TUDO O QUE SEU COMPUTADOR PODE LHE OFERECER

E DIVIRTA-SE COM ESTE MARAVILHOSO GAME ESPACIAL

CD EXPERT



JOGO COMPLETO

BATTLECRUISER 3000 A.D.

JOGO COMPLETO

Battlecruiser marca registrada da 3000 AD
O logo da Take 2 marca registrada da Take 2 Interactive Software, Inc. Todos direitos reservados.

SIMULADOR TRIDIMENSIONAL DE COMBATE E CONQUISTAS ESPACIAIS E INTERPLANETÁRIAS



TAKE 2

ATENDIMENTO AO CONSUMIDOR (011) 6942 2288

PRODUTO DISPONÍVEL NO CARREFOUR, KALUNGA E SHOPPING ÁTICA

DISTRIBUIDORES EXCLUSIVOS PARA REVENDAS

Baur e Região - CD-ROM MANIA - Fone: (014) 234 7739
SP Capital - MEGAMÍDIA COM. - Fone: (011) 266 2498
Rio de Janeiro - REDE MULTIMÍDIA. Fone: (021) 591 7836
Norte e Nordeste - CD-ROM SHOP - Fone: (081) 325 5430

MG Goiânia Brasília - RA CD-ROM - Fone: (034) 238 4847
Santa Catarina - UNIBYTE - Fone: (048) 228 0556
Rio Grande do Sul - INCOMP - Fone: (051) 334 5165

SOMENTE USUÁRIO

FAST-CD


O seu CD entregue em qualquer lugar do Brasil
0800 552313

Livros para pesquisa

Por Taliezin

KENT, Peter
Guia Incrível da Internet
Makron Books

Este livro tem 450 páginas, com a proposta de explicar o funcionamento da Net. Busca dar o conhecimento que permite ao usuário navegar pela rede e aproveitar todos os recursos que lhe são dispostos, de um modo fácil e rápido. Próprio para aqueles usuários que querem aprender sem ter que quebrar a cabeça.



OLIVEIRA, Adelize
Java - A linguagem de programação da Internet
Bookstore


Livro de aspecto introdutório para aqueles que desejam iniciar seus conhecimentos nesta fantástica linguagem de programação. Voltado para o desenvolvimento de applets.

PERSPECTION
Microsoft Office 97
Barkeley

Aprenda o manuseio e a vantagem dessas poderosas ferramentas, cujo conhecimento é indispensável nos dias atuais.

JAMSA, Kris, Ph. D. COPE, Ken
Lista de Sites da World Wide Web
Makron Books

Este livro é exatamente uma lista de sites e será seu guia na navegação da Net. Em 520 páginas você encontrará de tudo ou quase tudo que você imagina poder encontrar na rede.



Conheça aqui alguns livros para aumentar o seu conhecimento em informática, no âmbito profissional. Seleccionamos material para todos os tipos de usuário: desde aquele que busca uma maior interação com o mundo da informática até o programador de aplicativos.

SWAN, Tom
Delphi - Bíblia do programador
Barkeley


Esse livro se propõe a desvendar os mistérios e solucionar os problemas de uma das linguagens de programação visual mais utilizada atualmente: o Delphi. Própria para programadores ou para estudiosos da linguagem.

Microsoft VISUAL BASIC 5 - PASSO A PASSO
Guia Prático de Auto - Aprendizado
Makron Books

Ninguém melhor que a Microsoft para falar sobre o VB 5. Com este livro e com o Microsoft Visual Basic 5, você aprenderá a trabalhar com controles, menus e caixas de diálogo; utilizar variáveis e operadores, estruturas de decisão, laços e temporizadores; utilizar formulários, impressoras e manipuladores de erros; adicionar trabalho de arte e efeitos especiais; utilizar módulos e procedimentos; trabalhar com coleções e matrizes; processar arquivos de texto e bancos de dados.

FREEDMAN, Alan
Dicionário de Informática
Makron Books


Dicionário de Informática é o tipo de livro que agrada desde o usuário iniciante até o mais experiente, explicando os termos técnicos usados e aumentando seu conhecimento em informática.



60

UMA
NOVA FORMA
DE MATAR

TAKE NO
PRISONERS



Provedores de acesso

Por Juliano Amadeu

Se você pretende se conectar na maior rede de computadores do mundo ou simplesmente não está satisfeito com o seu provedor e quer mudar, a MEGAZINE traz para você uma lista de provedores do Brasil inteiro. Nossa intenção é que você faça a melhor escolha de acordo com seu bolso e suas necessidades. Para sua comodidade, todas as páginas aqui relacionadas foram visitadas para conferir os endereços, os preços e as condições de assinatura. Vale a pena conferir tudo novamente quando você for fazer sua assinatura para não ter surpresas desagradáveis. Escolha um provedor de sua preferência e boas navegadas.

São Paulo

Alphanet: E-Mail: sysop@alphanet.com.br Tipo de acesso: PPP; 2 links de 256 Kbps
(011) 7295 9572 Preço: R\$35 por 30 horas/mês + R\$2,40 por hora adicional
Usuários por linha: 6 www.alphanet.com.br

Worldnet: E-Mail: info@brworld.com.br Tipo de acesso: Até 28.800 SLIP/PPP; 1 link de 128 Kbps e 1 link de 256Kbps
(011) 816 5330 Preço: R\$30 por 30 horas/mês + R\$2,20 por hora adicional
Usuário por linha: "7,1" www.brworld.com.br

Rio

Barra Link: E-Mail: postmast@barralink.com.br Tipo de acesso: Até 33.600 PPP; link de 128 Kbps
(021) 325 3728 Usuários por linha: 5
Preço: R\$20 por 12 horas/mês + R\$2,50 por hora adicional
R\$35 por 30 horas/mês + R\$2,00 por hora adicional
R\$50 por 60 horas/mês + R\$1,00 por hora adicional
R\$65 por acesso ilimitado www.barralink.com.br

Plugue: E-Mail: plugue@plugue.com.br Tipo de acesso: SLIP/PPP; link de 64 Kbps
(021) 542 2092 Preço: R\$20 (inscrição)
R\$17 por 10 horas/mês + R\$1,70 por hora adicional
R\$30 por 20 horas/mês + R\$1,50 por hora adicional
R\$50 por 40 horas/mês + R\$1,25 por hora adicional
R\$80 por 80 horas/mês + R\$1,00 por hora adicional
Usuários por linha: 20 www.plugue.com.br

Belo Horizonte:

Acesso: E-Mail: info@acesso.com.br Tipo de acesso: até 33.600 PPP; link de 64 Kbps
(031) 281 2355 R\$35 por acesso ilimitado
Usuários por linha: 10 www.acesso.com.br

Telnet: E-Mail: webmaster@telnet.com.br Tipo de acesso: até 28.800 SLIP/PPP; link de 6 Kbps
(031) 295 2150 Preço: R\$30 por 30 horas/mês + R\$2,20 por hora adicional
R\$45 por 45 horas/mês + R\$2,50 por hora adicional www.telnet.com.br

Magic Way: E-Mail: sysop@magic.com.br Tipo de acesso 33.600 PPP; link de 128 Kbps
(031) 281 3046 Preço: R\$25 por acesso ilimitado
Usuário por link: 30 www.magic.com.br

Brasília

BRNet: E-Mail: webmaster@brnet.com.br Tipo de acesso: até 28.800 SLIP/PPP; link de 2 Mbts
(061) 243 5700 Preço: R\$20 (inscrição)
R\$35 por 20 horas/mês + R\$2,00 por hora adicional
Usuários por linha: "15,6" www.brnet.com.br

TBA: E-Mail: webmaster@tba.com.br
(061) 349 0300 Tipo de acesso: até 57.600 PPP; 1 link de 256 Kbps, 1 link de 512 Kbps e 1 link de 2 Mbts
Preço: R\$30 (inscrição)
R\$20 por 10 horas/mês + R\$2,00 por hora adicional
R\$30 por 20 horas/mês + R\$2,00 por hora adicional
www.tba.com.br

Salvador

Bahianet: E-Mail: webmaster@bahianet.com.br Tipo de acesso: até 28.800; link de 256 Kbps
(071) 200 0777 Preço: R\$30 por acesso ilimitado
(071) 353 1911 Usuários por link de 64 Kbps: 225 www.bahianet.com.br

Provider: E-Mail: suporte@provider.com.br Tipo de acesso: SLIP/PPP; link de 64 Kbps
(071) 341 0295 Preço: R\$25 por 25 horas/mês + R\$1,50 por hora adicional
R\$30 por 40 horas/mês R\$1,50 por hora adicional
R\$35 por acesso livre www.provider.com.br

Pará

Expert: E-Mail: moka@expert.com.br Tipo de acesso: PPP; 1 link de 64 Kbps
(091) 212 0907 Preço: R\$ 50 (inscrição)
R\$30 por 20 horas/mês + R\$2,50 por hora adicional
R\$40 por 30 horas/mês + R\$2,50 por hora adicional
R\$60 por 60 horas/mês + R\$2,50 por hora adicional
R\$150 por acesso ilimitado
Usuários por linha: "9,4" www.expert.com.br

Santos

A Tribuna E-Mail: postmaster@atribuna.com.br Tipo de acesso: Até 33.600 PPP; link de 64 Kbps
Internet: Preço: R\$30 por 20 horas/mês + R\$2,00 por hora adicional
(013) 210 7219 R\$35 por 25 horas/mês + R\$2,00 por hora adicional
R\$40 por 30 horas/mês + R\$2,00 por hora adicional
R\$50 por 60 horas/mês + R\$2,00 por hora adicional
Usuário por link: 500 www.atribuna.com.br

Porto Alegre

CompuServ: E-Mail: info@compuserv.com.br Tipo de acesso: até 28.800 SLIP/PPP
(051) 346 2433 Preço: R\$45 (inscrição)
R\$30 por 20 horas/mês + R\$2,40 por hora adicional
www.compuserv.com.br

Maceió

Dialnet: E-Mail: webmaster@dialnet.com.br Tipo de Acesso: PPP; link de 128 Kbps
(082) 231 8483 R\$25 por 20 horas/mês + R\$1,00 por hora adicional
R\$35 por 35 horas/mês + R\$1,50 por hora adicional
www.dialnet.com.br

Ribeirão Preto

Linkway: E-Mail: webmaster@linkway.com.br Tipo de acesso: até 33.600 PPP; link de 64 Kbps
(016) 272 4847 Preço: R\$35 (inscrição)
R\$35 por 20 horas/mês + R\$2,00 por hora adicional
www.linkway.com.br

Fortaleza

Fortalnet: E-Mail: webmaster@fortalnet.com.br Tipo de acesso: SLIP/PPP; link de 128 Kbps
(085) 272 2471 Preço: R\$30 por 30 horas/mês + R\$1,00 por hora adicional
(085) 272 8225 www.fortalnet.com.br

Curitiba

Paraná em rede: E-Mail: info@per.com.br Tipo de acesso: até 28.800 PPP; link de 64 Kbps
(041) 332 5625 R\$30 (inscrição)
R\$25 pro 15 horas/mês + 1,70 por hora adicional
R\$31 por 20 horas/mês + R\$1,55
R\$36 por 25 horas/mês + R\$1,44
www.per.com.br

Manaus

INTERNet: E-Mail: suporte@internext.com.br Acesso PPP; link de 64 Kbps
(092) 644 4409 Preço: R\$30 por 30 horas + R\$1,00 por hora adicional
Usuário por linha: "19,7"
www.internext.com.br

Santa Catarina

UNETSUL: E-Mail: suporte@unetsul.com.br Tipo de acesso: 33.600 SLIP/PPP link de 128 Kbps
(048) 228 0768 R\$34 (inscrição) + R\$26 sem limite
Usuários por link: 90
www.unetsul.com.br

61



10.000 fotos 2.000 efeitos 100 animações
58.000 cliparts SONOROS animações
70.000 MULTIMEDIA GRAPHICS PACK. multimídia

©1997 Media Graphics International. Todos os direitos reservados.



Comunicando-se na Net

Por Alex Darlan



As formas de comunicação mudam mas, como modo de identificação, muitos grupos continuam a criar sua própria linguagem. Entre os Internautas (usuários de Internet), esse hábito tem se tornado bastante comum, principalmente entre grupos específicos como, por exemplo, os "hackers", piratas do computador.

Se você é do tipo que adora se aventurar por diversos tipos de páginas e temas, possivelmente já deve ter notado o quanto é comum surgir palavras que parecem não ter significado algum.

Se por acaso encontrar com um hacker em uma sala de chat (bate papo) e você não for um hacker, um Guru (+ que hacker) ou não souber se expressar, com certeza receberá a denominação de Lammer (metido a saber, mas na verdade não entende nada de informática) ou Wannabe (cheio de querer saber, mas sofre para instalar o Windows). Mas isto não significa que você deve se tornar um Internet Freak (viciado na Net).

Mas não só os hackers usam gírias, aos poucos qualquer usuário vai criando sua própria forma de expressão como, por exemplo, os smiley:

sorriso :-))

piscada;-)

tristeza:-(

entre outros.

Com toda esta loucura de palavras, o Internauta resolve então fazer parte de um News Group (Lista de Discussão) para poder debater assuntos do cotidiano. Basta fazer um post (inscrever-se no grupo) e aguardar a sua reply (resposta).

Agora imagine como o marinheiro de primeira viagem se sente ao conectar-se pela primeira vez neste infinito cyberspace (universo imaginário onde estão todos os dados da rede).



Este é o principal motivo que levou a Megazine a convocar você, leitor, a contar suas experiências com a Internet, tendo assim a possibilidade de ver seu texto publicado em nossas páginas. Vale tudo, temas polêmicos, ficção, humor, horror, conversas quentes dos chats e todas as possíveis aventuras dos Internautas brasileiros.

Se você é do tipo de usuário que tem desejo em participar da sua revista preferida e sentir a força de atingir milhares de leitores com suas palavras, tendo apenas como recompensa o prazer em participar, você está convidado.

Pedimos para que seja enviada com os textos uma autorização de publicação ●

ANUNCIE AQUI!!! (011) 6942- 2222

INDI\$PENSÁVEL PARA SEU PRODUTO



SEU FILHO VAI ADORAR BRINCAR COM O MACAQUINHO GEORGE CURIOSO.



Aventuras maluquinhas com o macaquinho mais amado do mundo!

As crianças aprendem a arte de contar histórias e resolver, de forma criativa e divertida, os problemas propostos. Deixe este macaquinho fazer parte da vida de seu filho.

 Houghton Mifflin **interactive**



Informações:
Tel.: (011) 6942 2222



Ferramentas de procura

Por Alex Darlan

Se você é um Internauta, não falta na lista do seu bookmarks um endereço de procura, certo?

Os sites de procura têm se multiplicado a cada dia, pois são considerados as páginas mais úteis hoje disponíveis na Net. Elas permitem, por uma palavra chave, localizar na Web qualquer página referente ao assunto de seu interesse., seja ele qual for.

Mas entre tantos sites de procura, qual devo utilizar?

Isto depende do seu objetivo e, principalmente, do seu gosto pessoal. Alguns sites têm como principal característica a procura através de uma palavra-chave, como por exemplo Alta Vista.

E outros sites se preocupam em organizar as procuras através de um assunto específico, como por exemplo o Yahoo.

Por mais incrível que possa parecer, o Brasil não fica devendo nada aos gringos, pois já dispomos de uma grande variedade de sites de procura totalmente nacionais. Suas características são basicamente as mesmas dos sites de pesquisa de outros países. Você terá a oportunidade de conferir no seguintes endereços:

- Achei - <http://www.achei.net>
- Argos - <http://www.argos.com.br>
- Surf - <http://www.surf.com.br>
- Cadê? - <http://www.cade.com.br>
- Radar - <http://www.radarul.com.br/>

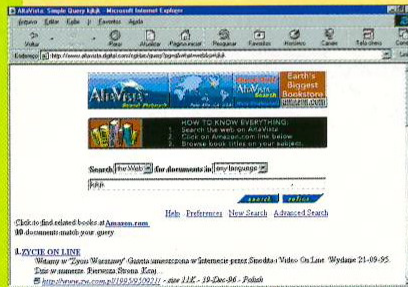


Mas se o seu caso realmente é navegar por páginas de outros países, anote os seguintes endereços para você se aventurar pelo mundo afora.

- Search - <http://www.search.com>
- Metacrawler - <http://www.metacrawler.com>
- Alta vista - <http://www.altavista.digital.com>
- Yahoo - <http://www.yahoo.com>
- lycos - <http://www.lycos.com>
- Excite - <http://www.excite.com/>
- Looksmart - <http://www.looksmart.com>
- Hotbot - <http://www.hotbot.com>
- Infoseek - <http://infoseek.com>

Se o seu principal problema é descobrir aquele e-mail do seu amigo ou da(o) gata(o), você pode contar com as páginas de procura exclusiva de e-mail. E nesta, nós arrebetamos novamente, pois a galera do Brasil já conta com quatro endereços ...

- Supermail - <http://www.supermail.com.br>
- @Brasil - <http://www.ie.ufrj.br/@brasil/welcom4.htm>
- Quem? - <http://www.quem.com.br>
- Tô aqui - <http://www.fst.com.br/toaqui/>




Mas se você precisa do e-mail da galera do exterior, anote o endereço de procura:


- Who Where - <http://www.whohere.com>
- Four 11 - <http://www.four11.com>
- Internet @dress Finder - <http://www.iaf.net>



É isso aí, como você pode notar ao se conectar com a Internet o usuário não estará perdido. Utilize os endereços acima e aproveite o máximo do seu computador, pois a partir de agora o seu mundo não tem fronteiras.



**CD-ROMs ERÓTICOS
QUE IRÃO
INCENDIAR
SEU MICRO**



OS "THE BEST"

JOGO COMPLETO FLYING CORPS™

A MELHOR COLETÂNEA
2CDs
O MELHOR GAME COMPLETO

CD EXPERT

MULTIMÍDIA - IBM PC COMPATÍVEIS - CD-ROM



THE BEST

Games

&

FLYING CORPS™

JOGO COMPLETO



Ano 2 - Nº 12 - Fís. 19,90

0.0015

9771131346009



OS MELHORES GAMES
DO ANO E UM PREMIADO
JOGO COMPLETO


CD-ROM DE COLEÇÃO

Os Melhores Games do Ano O Melhor Game Completo

Melhores Sites

Por Juliano Amadeu


Está procurando algum site interessante sobre o desenho dos Simpsons? Quer saber mais sobre a história da Ferrari? Ou quem sabe você se interessa por esportes, mas nunca encontrou nenhum site legal que despertasse sua curiosidade? O remédio para todos esses casos está aqui, a lista de sites interessantes da internet. Nós juntamos os assuntos mais variados para que nenhum internauta fosse esquecido. Se você se liga nos seriados de TV, pode curtir as páginas sobre o Barrados no Baile e Arquivo X. Se você é um aficionado por cinema, procure o site com vários comentários de filmes, desde O Corcunda de Notre Dame até Jurassic Park. Se o seu negócio é Heavy Metal, então vá direto para a página da banda Helloween, com diversas informações e fotos. Está esperando o quê? A Arca de Noé apanhar você para começar a navegar?!



<http://www.multisportes.com.br/>
Se você gosta de aventura, esse é o site que você procura. Muito bem organizada, essa página tem muita coisa sobre diversos esportes marítimos, terrestres e aquáticos.

<http://www.conesul.com.br/usuarios/simpsons/index.htm>

Aqui você encontra tudo sobre os Simpsons, a família mais maluca de Springfield. Tem até um teste de conhecimentos. Se você acha que sabe tudo sobre o desenho, tente fazer o teste no nível mais difícil.



<http://www.boxoff.com/classic.html>

Especial para os amantes de cinema, esse site traz textos e fotos sobre clássicos.



<http://www.ferrari.it>
Esse é o site oficial da empresa na internet. Você encontra muitas fotos das máquinas mais desejadas do mundo. Tem fotos de carros de 1947 até 1994.



<http://web.horizontes.com.br/~ferdi/index.html>

Um dos poucos seriados que conseguiu criar uma legião de fãs ao redor do mundo. Nessa página tem curiosidades, fotos e descrições dos personagens de Arquivo X, Scully e Mulder.

<http://www.geocities.com/sunsetstrip/5143/>
Página em português sobre uma das melhores bandas de Heavy Metal do mundo, Helloween. Tem fotos, discografia, informações sobre os integrantes da banda, letras traduzidas e muito mais.



<http://www.geocities.com/televisioncity/7455/hme90210.html>

Site sobre um dos seriados de maior sucesso na atualidade: Barrados no Baile. Tem fotos, informações e links para outras páginas interessantes •



O seu CD-ROM entregue em qualquer lugar do Brasil

0800-552313

REVENDEDOR AUTORIZADO




Temos todos os títulos em CD-ROM anunciados nesta revista para pronta-entrega

JOGO COMPLETO

RELANÇAMENTO

STARGUNNER



UMA EXPLOÇÃO DE EFEITOS GRÁFICOS E PURA AÇÃO!

FAÇA PARTE DO ESQUADRÃO STARGUNNER E DEFENDA SEU PLANETA



DIVERSÃO PARA TODA FAMÍLIA

Jogo Completo
mais coletânea de Jogos de Horror

HEXEN 2, LEGACY OF KAIN,
BLOOD, PANDEMONIUM,
3D ULTRA PINBALL, TAKE NO PRISONERS,
THEATRE OF PAIN, SHIVERS 2 E
MUITOS OUTROS

Uma revista completa que não pode
faltar em sua coleção.

Nas bancas e nas melhores lojas de informática.



Stargunner ©1996 Apogee Software Ltd.

650 MB

Internet

O conteúdo deste CD equivale a 125 horas de download usando um modem de 33.600 (isto em um dia bom). E você ainda estaria ocupando espaço em seu HD.

O melhor da Internet aqui fresquinho para você, documentado, testado e sem vírus.

Você não precisa estar conectado para usar este CD.

- **Conheça os sites mais quentes**
- **Tabela com informações sobre provedores de acesso**
- **Como localizar o que você quer (sites de procura)**
- **Lista dos melhores livros relacionados à informática**
- **Saiba o que é JavaScript : ferramenta de ponta usada no desenvolvimento de páginas**
- **Termos e vocabulário usados na Internet**
- **Veja quais são os dez programas indispensáveis ao internauta**

Saiba mais sobre os perigosos vírus de computador na entrevista com o diretor de Marketing da McAfee

Economize fazendo suas próprias malas diretas com o WORD 7

Lançamentos de Hardware

Tenha outra visão com as placas aceleradoras 3D

PROGRAMAS ESPECIAIS - Adobe Premiere - Freehand 7 - Visual Basic 5 CCE - Microsoft Publisher 97 - Photoshop 4.0.1 - Simply 3D 2 **INTERNET** - Macromedia Flash - Hot Dog Professional - Internet Explorer 4.0 - Net Jet - WebSeeker 3 - Gif Construction Set - ICQ - Net.Medic - Total Fax **UTILITÁRIOS** - Goldmine - Add/Remove Cleaner - Audio Compositor - TTF Plus - Beavis & Butt-Head: Little Things - CD Spectrum Pro - DirectX 5 - Diskdata - Exodel - LView Pro - TZ Minigolf II - Screen Loupe - TrackIt - Video Troupe - Drawme - Change File Type - WWPlus - Rebirth RB-338 - Real Audio Encoder - Real Audio Player - Thumbs Plus 3.0g - Winamp - Winrar - Zip Total - NBench - Picture Exchange - Video for Windows **PROTEÇÕES DE TELA** - Taz Screen Saver - Organic Art - Jumanji - Guinness - World War II Fighter **PROGRAMAÇÃO** Rotinas de Visual Basic 5 e Delphi 2/3 - lavadraw **TUTORIAIS DOS PRINCIPAIS PROGRAMAS** (para WIN95) **DEMOS-JOGÁVEIS** - Myth - Men in Black - Test Drive 4 **JOGO COMPLETO** Zool 2

500 CLIPARTS COLORIDOS
12 CURSORES ANIMADOS
500 ÍCONES
93 GIFS ANIMADOS
9 DRIVERS (Placas Stealth da Diamond)
70 FONTES INÉDITAS TTF
35 FOTOS BMP
130 EFEITOS SONOROS
10 TEXTURAS
4 VÍDEOS AVI

Produto de Qualidade

650MB

CD EXPERT

• Requisitos:

486 DX4 100 MHz - Placa de Vídeo VGA (mín. 256 cores) - 8 MB de memória RAM (alguns programas necessitam de 16 MB de RAM, processador Pentium e Placa de vídeo SVGA) Drive de CD-ROM 2x (4x recomendado) - Placa de Som SoundBlaster ou compatível. Todos os programas incluídos no CD brinde são: Shareware / Freeware ou Demos-jogáveis (exceto Zool 2). ©1995 Gremlin Interactive Ltd. Zool® é marca registrada de Gremlin Interactive Ltd. Todas as marcas mencionadas nesta revista pertencem aos seus respectivos titulares. Parte do conteúdo do CD encontra-se disponível na Internet. Não garantimos compatibilidade com todos os equipamentos.