

Nintendo®

**LOS MEJORES
TRUCOS
PARA LAS
CONSOLAS
NINTENDO (II)**

**OK
SUPER
CONSOLAS**



**LOS MEJORES
TRUCOS
PARA
LAS CONSOLAS
NINTENDO (II)**

DISEÑO Y AUTOEDICION POR
LUIS DE MIGUEL, ESTUDIO

EDITORIAL
MP MULTIPRESS^{SA}

INTRODUCCION

Hace ya algunos meses, pusimos en vuestras manos la primera edición de este libro, en el que os ofrecimos una completa selección con los mejores trucos de algunos de los más exitosos juegos editados hasta ese momento para las consolas Nes, Game Boy y Super Nintendo

Desde entonces, no sólo han aparecido una buena cantidad de nuevos cartuchos, sino que también han llegado hasta nuestros oídos una importante cantidad de sorprendentes trucos, que hemos recopilado para dar forma a este segundo libro con los mejores trucos para las consolas de Nintendo

Como ya os dijimos en aquella primera ocasión, esperamos que este libro resulte de vuestro agrado, y sobre todo que os ayude a terminar todos vuestros juegos favoritos. Hasta muy pronto.


La redacción.

**OK
SUPER** CONSOLAS

**SUPER
NINTENDO**


SUPER BOMBERMAN

En la pantalla de "passwords", introduce el código 5656, y a continuación juega en cualquier modalidad. Descubrirás que todos los Bomberman han sido miniaturizados.



W. W. F. ROYAL RUMBLE

Cuando en tu televisor salga la pantalla en la que pone "Licensed by Nintendo", pulsa simultáneamente los botones Y y B, y gozarás de la ventaja de un superpuño que le quitará casi la mitad de la energía a tu contrincante.




BATTLETOADS IN BATTLEMANIACS

En la pantalla de título pulsa simultaneamente abajo, A, B y Start, y comenzarás a jugar con cinco vidas en lugar de tres.



BART'S NIGHTMARE

Para conseguir facilmente vidas extras, ve a la fase de la casa embrujada, y dispara continuamente a la lámpara que lanza bombillas.



Al cabo de un rato conseguirás una vida. Repite la operacion hasta un total de cuatro.

LEGEND OF ZELDA

Cuando veas una gallina en la pantalla, atácala. Tras una docena de golpes, verás como todas sus amigas vienen en su ayuda.



POP'N'TWIN BEE

En la pantalla de opciones pulsa la siguiente secuencia:



Arriba, izquierda, arriba, izquierda, arriba, izquierda, izquierda, izquierda, derecha, derecha, derecha, abajo, izquierda, abajo, izquierda, abajo y boton B.
Si lo has hecho correctamente entrarás en una pantalla de elección de nivel.

SUPER CASTLEVANIA IV


En el nivel 9, la sala del tesoro, salta sobre uno de los cofres 255 veces, y una pieza de carne aparecerá ante tus ojos.



RIVAL TURF


Cuando consigas la máxima puntuación en el juego, y pongas tu nombre en la tabla de records, introduce

CHRCONF, y podras cambiarle el nombre a todos los personajes del juego, incluidos los enemigos.



COOL SPOT

Cuando aparezca el logo de Virgin, pulsa todos los botones de tu control-pad, y podras cambiar el aspecto del citado logo.

**B. O. B.**

Para disponer de 99 balas en todas tus armas, cambia el segundo dígito de cualquier password por un nueve, por ejemplo: 272578 por 292578.

FINAL FIGHT 2


Cuando aparezca la pantalla del título del juego, presiona abajo, abajo, arriba, arriba, derecha, izquierda, derecha, izquierda, y simultaneamente los botones L y R. Ahora podrán jugar dos personas con el mismo personaje.



SUPER JAMES POND

Para tener invulnerabilidad infinita, recoge los objetos del principio en este orden: pastel, martillo, Tierra, manzana y grifo.


Si por el contrario quieres obtener vidas infinitas, en el nivel 1-1, recoge los objetos que hay allí en este orden: labios, helado, violín, Tierra y hombre de nieve



SUPER SWIV

Para realizar este truco, necesitarás un mando con Auto-fire.

Para conseguir doble potencia de disparo, al principio de la partida ve a la pantalla de control, y elige un sólo jugador y con el jeep. Pon el Auto-fire en el botón Y del mando 1. Ahora presiona Start en el mando 2. Cuando comiences el juego quita el Auto-fire, y gozarás de la mayor potencia de disparo.



PARODIUS



Para elevar al máximo tus poderes, pausa la acción del juego y presiona B, B, X, X, A, Y,

A, Y, arriba, izquierda y Start. Esto sólo se puede usar una vez por nivel.

Para hacerte invencible, pausa el juego y pulsa L, R, arriba, X, derecha, A, izquierda, Y, abajo, B, A, Y, A, Y, R y Start.

Para elegir nivel y gozar de invencibilidad, vete a la pantalla de elección de personaje, dirígete hacia el Big Viper, y presiona simultáneamente arriba, L y X, dejándolo pulsado durante unos 15 segundos. Al final la pantalla de elección de nivel aparecerá, y cuando comiences a jugar tendrás invulnerabilidad.

DESERT STRIKE


Si tienes dificultad para avanzar en este juego, introduce estos códigos y lo tendrás "chupado":

Nivel 2: 3ZLHZTN

Nivel 3: 93ZHBRH

Nivel 4: W8PP97Z

Nivel 5: W4WSP37



SUPER PROBOTECTOR

Si dispones de un mando con auto-fire, coge dos armas cualesquiera, y presiona a la vez los botones B y X. Podrás disparar con las dos armas a la vez.



SUPER MARIO KART

Para acceder a la Special Cup Race, sin haber ganado previamente el oro en las demás carreras, selecciona el Time Trial, y una vez dentro, la copa de la seta.

A continuación presiona L, R, L, R, L, L, R, R y A.

En la pantalla de elección de personaje presiona Y.

Con ella presionada pulsa A, y todos los personajes disminuirán de estatura.


MECH WARRIOR

Las armas más efectivas son los misiles de seguimiento pues no hace falta apuntar al enemigo. Procura limitarte a este arma, no gastando el dinero en láseres, pues además de aumentar enormemente la temperatura, tienen poco efecto.




SUPER BATTLETANK

Una vez hallas entrado en un campo de minas, desplázate en línea recta disparando tus metralletas en la posición más baja, y conseguirás atravesarlo sin sufrir desperfectos.



U. N. SQUADRON

Vete a la pantalla de opciones, y allí, sitúate en el nivel de dificultad.



Pulsa en el mando 2 los botones A y X. Con ellos apretados, selecciona la dificultad hasta un nuevo nivel llamado "Gamer". Es increíblemente difícil.

BLAZING SKIES

Ve a la pantalla de título y presiona L y R a la vez. Con estos presionados pulsa arriba y Start.


Ahora dispondrás de un radar que te indicará donde están los aviones enemigos.

Ademas te damos tres de los passwords mas avanzados:

hVY09Gs4BG!Z

7YW2yn!R7Hzh

LHxPFCd!4!!!BsG!



ANOTHER WORLD

Esta fantástica videoaventura no te traerá ya ningún dolor de cabeza, gracias a estos suculentos "passwords":

Nivel 2: FXLC

Nivel 3: TBHK

Nivel 4: HBHK

Nivel 5: BRTD

Nivel 6: TXHF

Nivel 7: CKJL


Nivel 8: LFCK



KING ARTHUR'S WORLD

Para entender estos passwords, solo tienes que interpretar los ceros como casillas sin presionar, y los unos como casillas presionadas:


| | | | |
|----------------------|---------|-------------------|---------|
| Castillo 2: | 1 0 0 1 | Evil Demon | |
| | 0 1 0 0 | Overload: | 0 1 0 0 |
| | 0 0 0 0 | | 1 0 1 0 |
| | 0 1 1 0 | | 0 0 0 0 |
| El Ogro: | 0 1 1 0 | | 1 0 1 0 |
| | 0 1 1 0 | | |
| | 0 0 1 0 | | |
| | 0 0 0 0 | | |
| Caverna 3: | 1 0 0 1 | | |
| | 0 0 1 0 | | |
| | 0 0 0 1 | | |
| | 0 0 0 0 | | |
| Steam Hammer: | 0 0 1 0 | | |
| | 0 0 1 0 | | |
| | 0 1 0 0 | | |
| | 0 1 0 0 | | |
| Nubes 5: | 0 0 0 1 | | |
| | 0 0 0 1 | | |
| | 0 0 1 0 | | |
| | 1 0 0 0 | | |



SUPER GHOULS'N'GHOSTS

Ve a la pantalla de opciones e ilumina la palabra Exit. Presiona la L y Start, en el segundo control-pad, y pulsa Start en el primero. Aparecerá una pantalla de elección de nivel.

Tras acabar con un jefe de final de fase, pulsa hacia arriba para recibir un mensaje secreto.




JAMES BOND JR.

Hasta el hijo del detective más famoso del imperio británico necesita la ayuda de unos "passwords":

Nivel 5: 9025


Nivel 6: 1813

Nivel 7: 3353



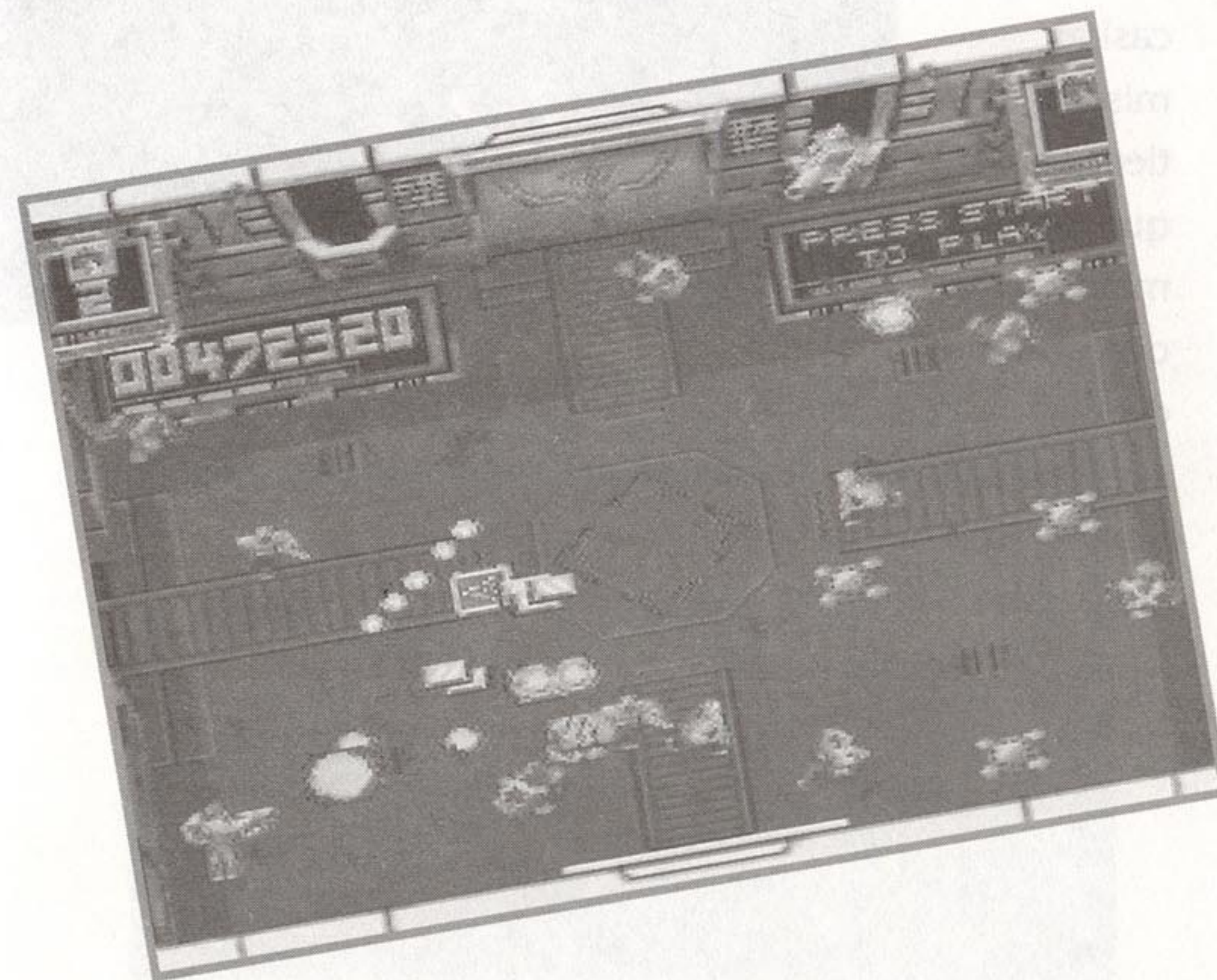
MAGIC SWORD

Conecta los dos Control-pad, y en la pantalla de opciones dirígete a Exit. Una vez allí presiona en el segundo pad izquierda y Start. Con estos presionados, pulsa Start en el primer pad y aparecerán nuevas opciones, como las de Vitalidad y nivel de los personajes.



SUPER SMASH T. V.


Sitúa tu cursor en la parte mas baja del menú de opciones. A continuación presiona en el primer control-pad, R, L y arriba, y accederás a un nuevo menú en el que podrás variar el número de vidas y créditos hasta un máximo de siete, los dos.



SUPER DOUBLE DRAGON


Selecciona el "Mode A" en la pantalla de elección de juego. A continuación comienza la partida de dos jugadores.

Juega de tal forma que maten a los dos personajes casi al mismo tiempo, así que los marcadores de continue descendan casi al unísono. Presiona entonces simultáneamente el Start de los dos control-pads, y verás como el número de tus créditos aumenta a siete.



TUFF E NUFF

- Fase 2: 427 011
- Fase 3: 537 071
- Fase 4: 430 700
- Fase 5: 500 760
- Fase 6: 401 637
- Fase 7: 511 617
- Fase 8: 412 526
- Fase 9: 562 506
- Fase 10: 463 455



YOUNG MERLIN

Aquí tienes algunos "passwords", que por arte de magia aparecieron en nuestra redacción:

XBLYYBBB

^RBXYBBB

R^LRYXYB

^RB^YXYB

RBBLBBBB


YBB>BYBB

RXL>^YBB

RRR>^RBB

XX>>YXYY

RYYX^RXL



MEGA MAN X

Para convertirte en el robot más fuerte, sólo necesitas introducir estos "passwords":

3251

2843

7277

8257

6728

6626

3177

2848

1221

5184

4456

8556

3351

7351

3471

2437

4412

6712

4666


3252

8221

8221

4121

1556




MORTAL KOMBAT

La forma mas sencilla de acabar con todos tus enemigos es la siguiente. Nada mas comenzar el


combate comienza a saltar hacia atrás. Cuando llegues al tope de la pantalla, espera a que tu enemigo se acerque, y entonces comienza a asestarle golpes con

la mano mientras saltas. Cuando veas que le queda poca energía, aséstale una patada, y te habrás declarado vencedor sin casi perder energía.




POPULOUS

Para rellenar tu poder, presiona A y B, y suéltalas. A continuación deja pulsadas L y R, y con ellas apretadas presiona A, B, X y Select. Vete al icono de inundación y si la barra no cambia, el truco habrá funcionado.




ZOMBIES ATE MY NEIGHBORS

Si introduces el password BCDF, entrarás en una fase de bonus que tiene como escenario la segunda parte del Maniac Mansion, llamada The Day Of The Tentacle y que sólo ha salido para PC.



HYPERZONE

Si deseas acceder a un test de sonidos y músicas solo tienes que presionar en la pantalla de título L, R y Start.



SUPER WIDGET
.....

Estos son los passwords para todos y cada uno de los niveles del Super Widget:

Nivel 2-Blue Beach:

JHKBHW

Nivel 3-Wonderland: RKJSHR

Nivel 4-Volcano Eruption Zone: JKJMFV

Nivel 5-Moon: RBLHKH

Nivel 6-Ratchet's Castle: JBKFFR

Nivel 7-Aqua Planet: RJRBFF

Nivel 8-Planet of Giants: JJRSHH

Nivel 9-Planet of Seven Colors: WSRMHH

Nivel 10-Dwarf Planet: JSRFKL

Nivel 11-Home Planet: WLKKKL

Nivel 12-Flim Flam Station: JLLJKL


Nivel 13-Dificultad 1&2, Space Wonderland and the

Water Planet: RMLLKL

Nivel 14-Dificultad 3, Ghostship: HWBLBF

Nivel 15-Dificultad 4, Star of the Demons: LRBBJJ

Nivel 16-Dificultad 5, Mega Slank Base: KFBR SJ

OK
SUPER
CONSOLAS**GAME BOY**


RAGING FIGHTER

Para poder jugar dos jugadores con el mismo personaje, y de diferente color, sólo tienes que presionar arriba, arriba, abajo, abajo, izquierda, derecha, izquierda, derecha, A y B en la pantalla de título.



BATMAN: RETURN OF THE JOKER

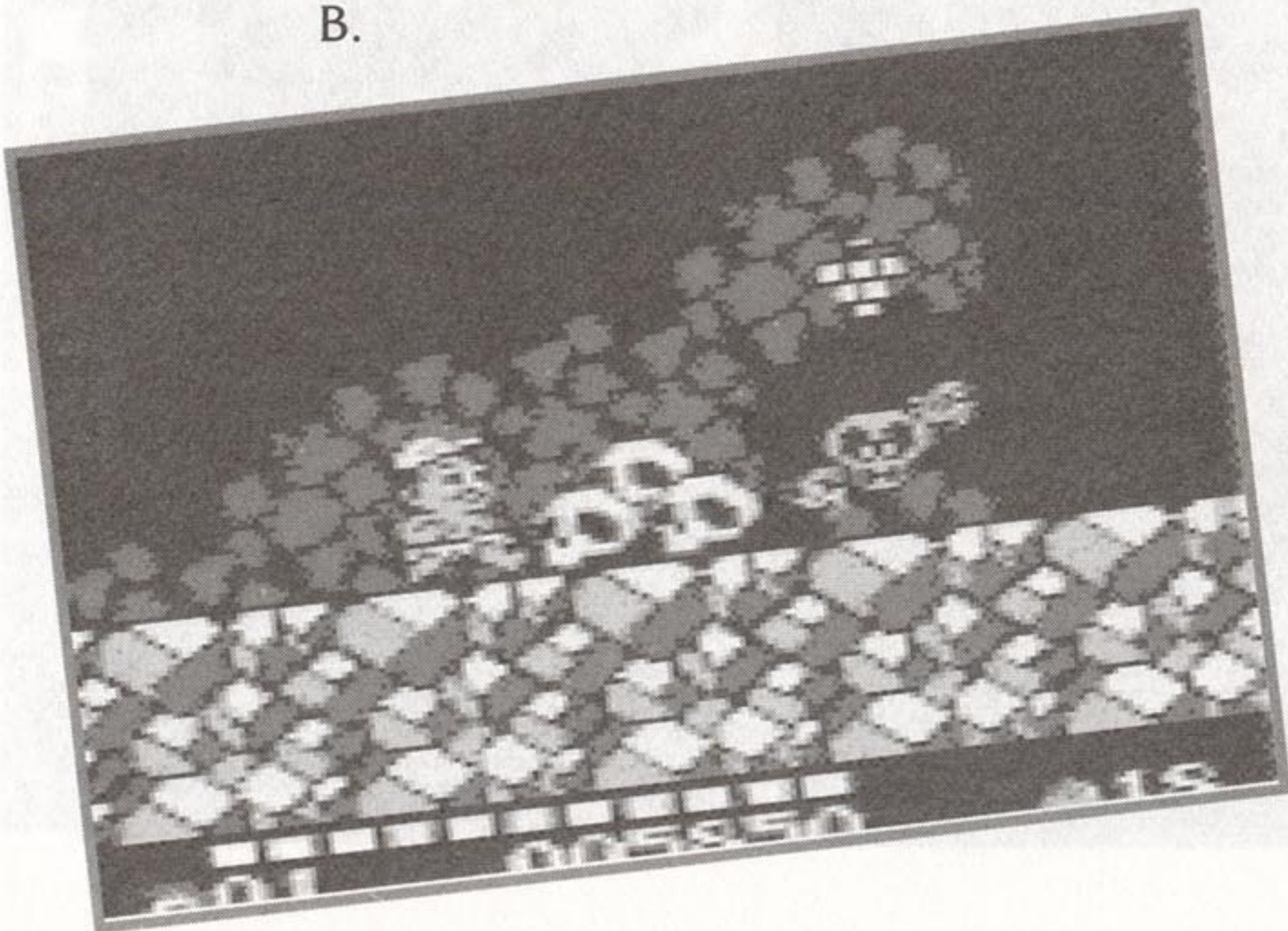
Para acceder a una pantalla de test de sonidos, pulsa en la pantalla de título arriba, derecha y Start.



ADVENTURE ISLAND

Para poder elegir el nivel en el que quieres jugar, pulsa en la pantalla de título

- arriba,
- abajo,
- arriba,
- abajo,
- izaquierda,
- derecha,
- izquierda,
- derecha,
- A,
- B,
- A y
- B.



PIPE DREAM

Con estos "passwords" no habrá tubería que se te resista:

- Nivel 4: REAP
- Nivel 5: SEED
- Nivel 6: GROW
- Nivel 7: TALL
- Nivel 8: YALI

SOLOMON'S CLUB

No hace falta ser Salomon para saber que estos son unos "passwords":

- 1-5: RQJSJJJ
- 1-10: RYSY?JJ?
- 2-5: JZ4JSJJ
- 2-10: 6ZYSYJJ?
- 3-10: XZZ7SY88
- 4-10: K3ZZY5Y8

MICKEY MOUSE

Una nueva remesa de "passwords" para que no te atrape ninguna trampa para ratones:

Nivel 5: Race

Nivel 10: Doll

Nivel 15: Zero

Nivel 20: Unit

Nivel 25: Jazz

Nivel 28: Gift




BOMBER MAN

Dos passwords con una mecha muy corta y que pueden hacer explosión en cualquier momento:

IHOLBKMIHL


HKEFPIDJC



KIRBY'S DREAMLAND

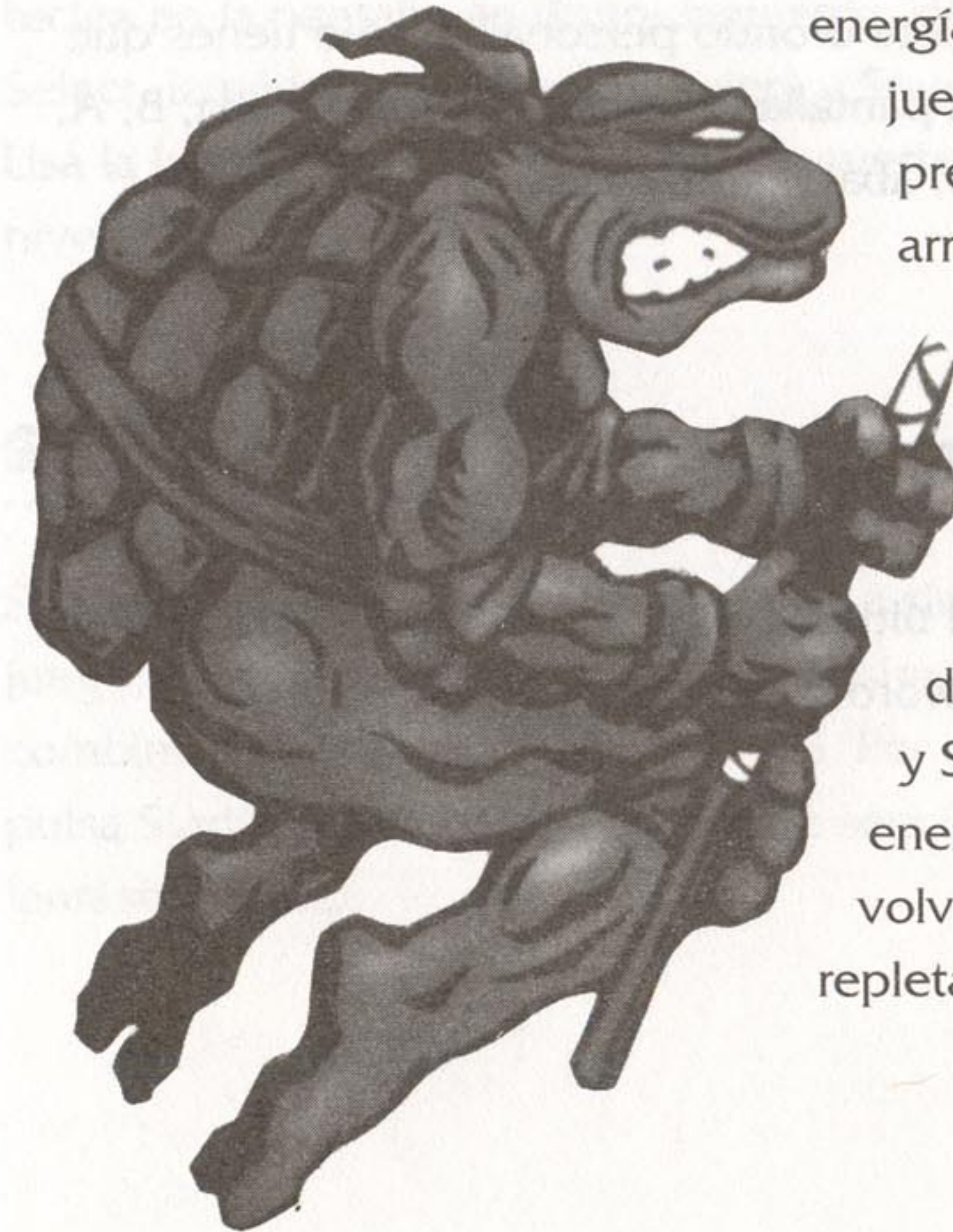
Para conseguir energía extra presiona en la pantalla de título, abajo, Select y B simultáneamente.

Para jugar en un nivel mayor de dificultad pulsa en la pantalla de título, arriba, Select y A simultáneamente.



TEENAGE MUTANT HERO TURTLES

Si tienes a tu tortuga con poca energía, pausa el



energía, pausa el juego y presiona: arriba, arriba, abajo, abajo, izquierda, derecha, izquierda, derecha, B, A y Start, y sus energías volverán a estar repletas.

Q-BERT

Para conseguir ver la película entera que narra las peripecias de este orondo personaje sólo tienes que presionar en la pantalla de título: derecha, arriba, B, A, abajo, arriba, B, abajo, arriba y B.

DAEDALIAN OPUS

Para acceder al último nivel de este juego introduce el siguiente password: FINE

THE HUNT FOR THE RED OCTOBER

Para poder elegir el nivel en el que quieres jugar, teclea en la pantalla de título: izquierda, derecha, B, Select, izquierda, derecha, B, Select y Start.

Usa la izquierda y la derecha para moverte por los niveles.

SNOW BROTHERS

Si quieres conseguir inmunidad en este simpático juego, pulsa en la pantalla de título la siguiente combinación: izquierda, abajo, A y B. Por último, pulsa Start y podrás disfrutar de este sencillo y fantástico truco.

CHOPLIFTER 2

- | | |
|---------------------|---------------------|
| Sector 1-2: SKYHPPR | Sector 1-3: LKYBY55 |
| Sector 2-1: CHPLFTR | Sector 2-3: RGHTHND |
| Sector 3-1: GDGMPY | Sector 3-3: SPRYSK5 |
| Sector 4-1: CMPTRWZ | Sector 4-3: VRYHPPY |
| Sector 5-1: GMBYQZD | Sector 5-3: GDDYGMZ |




CHESSMASTER

Este código dará a las piezas negras dos reyes en lugar de uno:

Trf09J60S=4dT-N k%+%p\$WzVy2

Este otro código convierte los peones blancos en reinas y deja a las piezas negras sólo con el rey:

00100000vbmpppp WzVy



SPEEDY GONZALES

¡Andele, una enchilada de "passwords", manito!

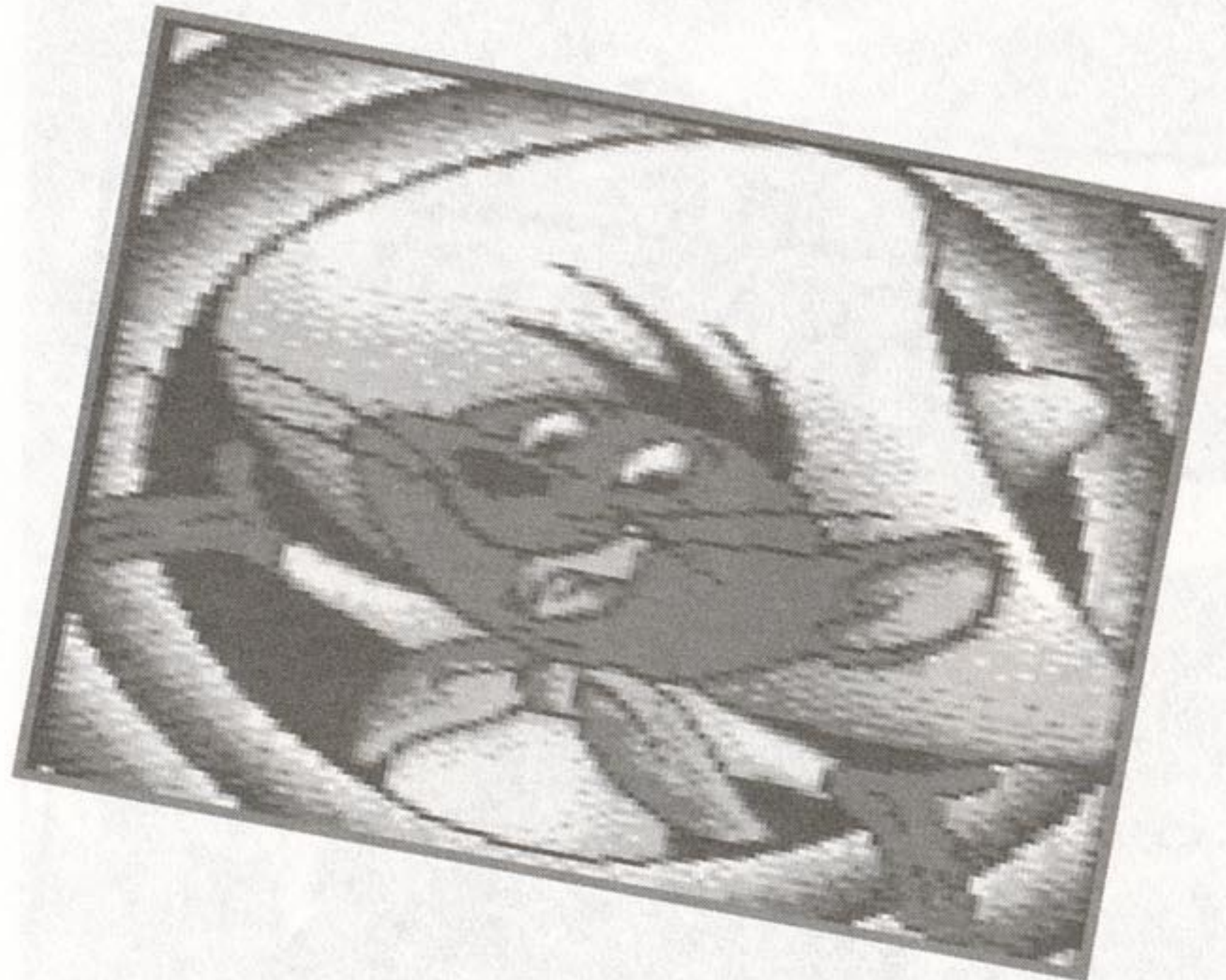
Nivel 2: 500999

Nivel 3: 343003

Nivel 4: 830637

Nivel 5: 812171


Nivel 6: 522472



SMASH T.V.

.....


Ve a la pantalla de título y en el mando 2 presiona abajo y botón B. Con estos pulsado, aprieta Start en el mando 1 y podrás elegir el nivel en el que quieres jugar.



SWORD MASTER


.....

Para conseguir continuaciones infinitas presiona abajo, Select y Start en la pantalla de título. Ahora podrás acabarte el juego sin problemas.



TEENAGE MUTANT NINJA TURTLES 2

Para elegir la fase en que quieres jugar, y empezar con 10 vidas, pulsa en la pantalla de título: B, A, B, A, arriba, abajo, B, A, izquierda, derecha, B, A y Start.



BATMAN: RETURN OF THE JOKER

Algunos passwords murcielaguescos que te ayudarán a ser el amo de la noche:

Nivel 2-1: NMLL

Nivel 2-2: NWKL

Nivel 3-1: LGZQ

Nivel 3-2: GPTW

Nivel 4-1: GNXF

Nivel 4-2: KHCCN


Nivel 5-1: QGVN

Nivel 5-2: WBZT

Nivel 6-1: FFHG

Nivel 6-2: CKQG


Nivel 7-1: GPZT



ADVENTURES OF LOLO 2


Para descubrir niveles ocultos introduce estos passwords. Son realmente difíciles:

- PROA,
- PROB,
- PROC,
- PROD.



BIONIC COMANDO

Si has entrado en una sección que no quieres jugar, o en la que no puedes avanzar más porque te has quedado encerrado, pulsa A y B a la vez, y aparecerás de nuevo en la pantalla del mapa.




BLUE SHADOW

Para realizar un ataque que barrerá literalmente a todos los enemigos de la pantalla, deja pulsado el boton B durante unos segundos, y concentrarás tu energía en una bola eléctrica que saldrá disparada a todos los rincones. Para utilizar este ataque sin perder energía es esencial usar el código de Action Replay o de Game Genie de energía infinita.


BATTLETOADS

Pulsa abajo, A, B y Start en la pantalla de presentación, y comenzarás a jugar con seis corazones en lugar de tres. Puedes repetir esta operación en la pantalla de continuación, antes de seguir jugando.



PROBOTECTOR

Para conseguir 30 vidas extras presiona arriba, arriba, abajo, abajo, B, A y Start en la pantalla de título.




SHATTER HAND

Para llegar a los jefes de final de fase, sin tener que recorerte todo el mapeado, introduce esto en la pantalla de título: A, A, A, A, B, B, B, B, A, B, A, B, A, B, A, B 11.



BART VS. THE SPACE MUTANTS:

Para acceder a un menú de sonido, dispara un cohete a la E del letrero que aparece en el juego "Quick-E-Mart".



APUNTATE TUS NUEVOS TRUCOS

A series of horizontal dotted lines for writing tips.

OK
SUPER **CONSOLAS**

EDITORIAL **MP** MULTIPRESS S.A.