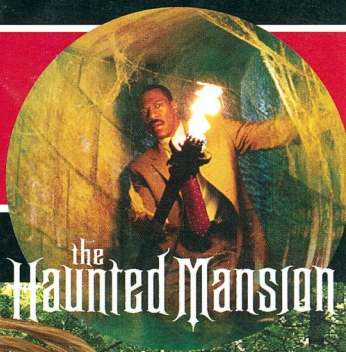


NÉZZ MINKELLENK AZ ELVARÁZSOLT KASTÉLY CÍMŰ FILMET

DVD
MELLEKLETTEL

GAMER

PC JÁTÉK MAGAZIN



the Haunted Mansion



12 JÁTÉKTESZT
**RAINBOW SIX 3:
ATHENA SWORD**
FAR CRY
BATTLEFIELD: VIETNAM
BREED
GANGLAND

A GAMER MAGAZIN jelen számában: 1 DVD-ROM tartozik. Ártalmatlan, hívóvona kérd az elérhetőségekért.

10 JÁTSZHATÓ DEMÓ: COLIN McRAE RALLY 4 • SACRED • FAR CRY • SYBERIA 2
VÉGIGJÁTSZÁS: AFRIKA KORPS VS. DESERT RATS • LOTR: THE RETURN OF THE KING
MŰZIELŐZETES: AGAINST THE ROPES • I ROBOT • IMMORTEL • SHREK 2 • THE PUNISHER

2004 / 04

1845 Ft

ISSN 1120-3640
9 771588 929007



Még szélesebb!

**Datanet ADSL
512 kbps**

Havi 8480 Ft-tól, 0 Ft kiépítési költséggel!

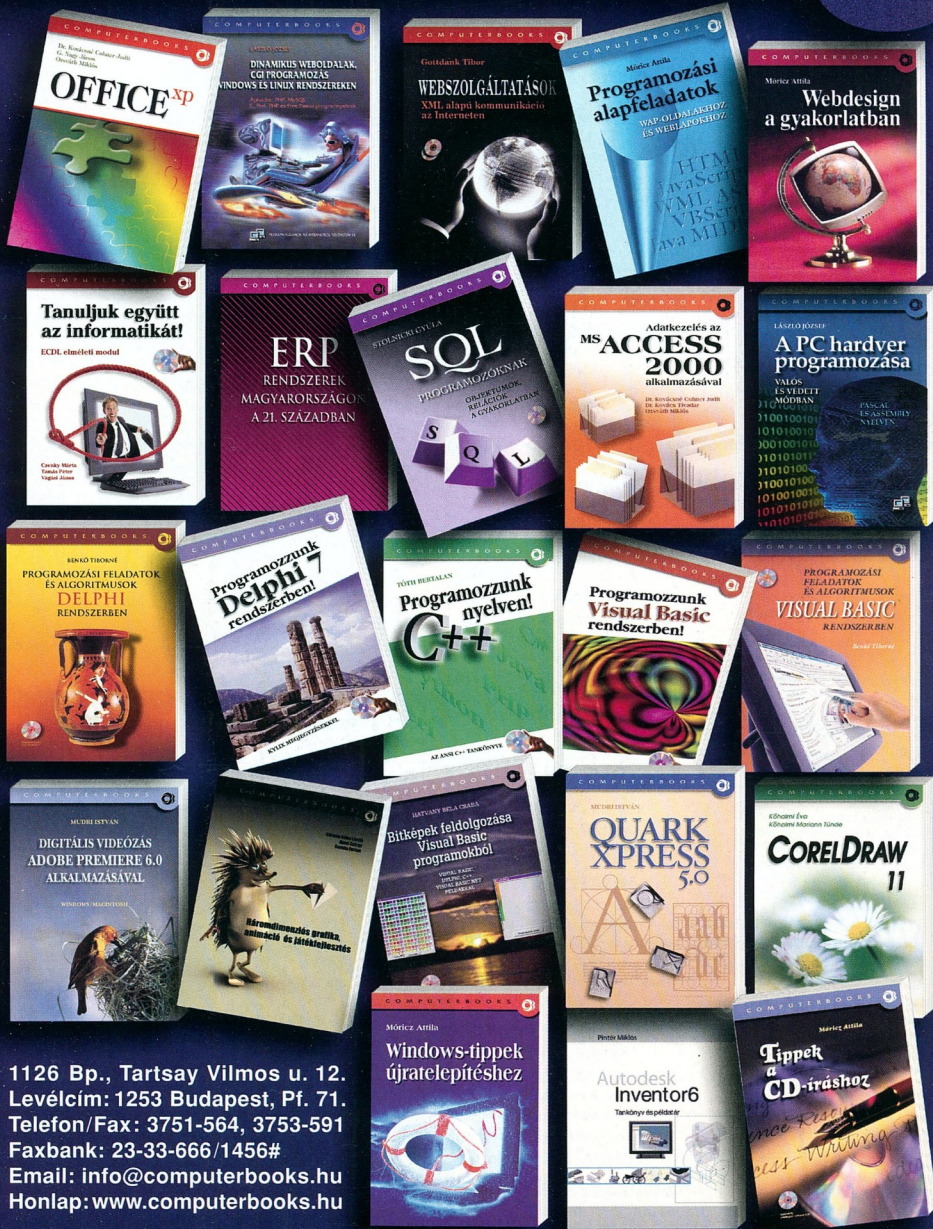
Akárhogy is méregeted, most igazán megéri 512 kbps-os, szélessávú ADSL Internetre váltani!

- Fix havi költségű, forgalmi díjmentes hozzáférés
- Folyamatos Internet kapcsolat
- Gyors kapcsolat-felépülés
- Internetezés és telefonálás egy időben

A részletekért hívd ügyfélszolgálatunkat
Budapesten a 814-4444, vidéken a 814-444 telefonszámon,
vagy látogass el a www.datanet.hu weboldalra.



Az akció 2004. március 31-ig tart.
Az ár az ÁFA-t nem tartalmazza és 512Home szolgáltatáscsomagra érvényes, három éves szerződés esetén.



1126 Bp., Tartsay Vilmos u. 12.
 Levélcím: 1253 Budapest, Pf. 71.
 Telefon/Fax: 3751-564, 3753-591
 Faxbank: 23-33-666/1456#
 Email: info@computerbooks.hu
 Honlap: www.computerbooks.hu

TARTALOM

6 DVD TARTALOM
8 GAMER LEVELEZÉS
130 KÖVETKEZŐ SZÁM

BEMUTÁK

10 HÍREK
17 BLOODRAYNE 2
20 VÉRSZÍVÓK A HŐSKORTÓL NAPJAINKIG
24 HARRY POTTER ÉS AZ AZKABANI FOGOLY
26 FOOTBALL MANAGER 2005
28 TRIBES: VENGEANCE
30 THE MOVIES
32 LINEAGE II: THE CHAOTIC CHRONICLES

ISMERTETŐK

34 FAR CRY
37 BATTLEFIELD VIETNAM INTERJÚ
38 BATTLEFIELD VIETNAM
42 CONAN
44 BREED
47 CHEAT
48 TORTUGA
50 BAD BOYS 2
52 RAINBOW SIX 3: ATHENA SWORD
54 AGAINST ROME
56 NEIGHBOURS FROM HELL 2 - ON VACATION
58 IL-2 FORGOTTEN BATTLES: ACE EXPANSION PACK
60 SACRED
62 GANGLAND
65 SÖLDNER: SECRET WARS

HARDVER

68 HARDVER HÍREK
72 NOKIA 7600
73 N-GAGE JÁTÉKOK
74 INTEL PRESCOTT TESZT
78 ATI RADEON 9800SE
80 AMD ATHLON 64 ALAPLAPTESZT
82 SCOTT / NEXTBASE PORTABLE DVD PLAYAZ
83 KONFIGURÁCIÓ AJÁNLÓ
86 RETRO KUCKÓ
88 HASZNOS PROGRAMOK
89 PIONEER DVR-107
90 GRAB ROVAT
92 HARDVER FÓRUM

HORIZONT

94 VOCALOID
96 DINAMIKUS RENDSZEREK A 3D GRAFIKÁBAN
98 LÉZEREK, AVAGY FÉNYKARDOT MINDENKINEK
100 AKIT A BENZIN GŐZE... BOGÁRTETEM A MONITORON
102 FÓKUSZBAN A HÁTTÉR
104 MULTISHOT
106 JÁTÉKLEXIKON A-Z-IG - MEGHATÁROZÓ PILLANATOK 2.
108 PIXELSÖDER
109 KÖZÖS ÜLÉS
110 AZ ELVARÁZSOLT KASTÉLY
112 NOPC ZÓNA - LÁTNIVALÓ
113 NOPC ZÓNA - OLVASNIVALÓ
126 LEVROV
128 SZERKESZTŐSÉGI PILLANATKÉPEK

VÉGIGJÁTSZÁS

114 LORD OF THE RINGS: THE RETURN OF THE KING
120 AFRIKA KORPS VS. DESERT RATS

INTRO

Ez a hónap is úgy indult, mint az előző. A megjelenő játékok száma erősen konvergált a nullához, fogalmunk sem volt, mivel is töltjük meg ezt a számot. Végös elkeseredésünkben már hegemásozó szimulátort akartunk tetszelni, Schuerer mester lelkileg már fel is készült a zord időjárás és a jeges sziklafal okozta megpróbáltatásokra. Gondolkodtunk azon, hogy belemegítésnek felzavarjuk egy mászófal tetejére, de aztán lemondtunk róla, a fal húzta volna a rövidbebet. Szerencsére az utolsó hét második felében megindult valami, így kerülhetett be a Rainbow Six 3 kiegészítője (Athena Sword), a Söldner bétateszt és a Breed végleges változata. A csúszások miatt persze kaotikus állapotok keletkeztek, ismét csodára volt szükségünk, hogy időben nyomdába tudjunk menni. A nehézségek ellenére azért ismét sikerült olyan Gamert összehozni, amelyre büszkék lehetünk. A szerkesztőség férfi tagjainak legjobban a címlapon feszítő barbár hölgy nyerte el a tetszését, reméljük, nektek is bejönnek a szép nagy... kardok. A hónap sztárja vitathatatlanul a Far Cry lett, a trópusi paradicsomban játszódó FPS képi világa egész egyszerűen lenyűgöző. Az EA jóvoltából a megjelenés előtt tesztelhetjük a Battlefield Vietnamot, sőt még az európai termékmenedzsert is sikerült meginterjúvolnunk a Battlefield Vietnam LAN partin.

Erős lett a hardver rész is, a konfigurációajánló óriási siker lett, terveink szerint ezt havonta fogjuk frissíteni. Göröcsö alá vettük az Intel zászlóshajóját, a Prescottot is, érdemes elolvasni a tesztet, sok érdekesség derül ki belőle.

A cikkek között sikeresen elrejtettünk néhány április eséjén aktuális hírt, keressétek meg őket: azok között, akik összegyűjtik az összes áhírt, és vizs-zaküldik nyílt levelezőlapra a szerkesztőségbe az oldalszám megjelölésével, három darab Gamer pólót és Gamer bögrét sorsolunk ki. Jó vasdátst!

Gamer Team

DVD KÖVETKEZŐ SZÁM
 VÉLKÜZ AZ ELVARÁZSOLT KASTÉLY CÍMÜ FILMET
GAMER
 PC JÁTÉK MAGAZIN
 Haunted Mansion
 12 JÁTÉKTESZT
 RAINBOW SIX 3: ATHENA SWORD
 FAR CRY
 BATTLEFIELD: VIETNAM
 BREED
 GANGLAND
 2005 / 04

A HÓNAP JÁTÉKA



FAR CRY

Először ér olyan megtiszteltetés a Gamer történelmében, hogy én írhatom meg a Hónap Játékának bevezetőjét. Nem kétséges, hogy áprilisban a Far Cry volt a legutósebb játék. Nem csupán grafikai újításai és a remekbeszabott fizikai rendszer készített folyton arra, hogy visszatértem a bitang nehéz utolsó pályákat, hanem a hangulat is, melyet nagyon pipecül belőttek a CryTek-nél a lányok. Több járművel és fegyverrel találkoztam, mint ellenféllel (szinte), úgyhogy a változatosság is jelen volt a körülbelül 20 órá végigjátszás során. Azt hiszem szerencsések lehetünk, hogy az új generációs FPS-ek közül a Far Cry-t kaptuk meg elsőként, mintegy jelezve, hogy itt még sokkal komolyabb dolgokat fogunk látni az év folyamán. Addig is, míg a már jóideje beharangozott nagy nevek, köztük az Unreal Tournament 2004, a Half Life 2, a Doom 3, a Stalker, esetleg a Creed megjelenik, bőven lesz időnk kikapcsolódnunk a Far Cry-al. Érdemes a pályaszerkesztővel is elbábelődni, ne hagyjátok ki semmiképp! A többi a cikkben olvashatójátok... Gamer 4ever, puszi a hasatokra!

Főszerkesztő: Mocsáry József (mocsy@ipma.hu)
Főszerkesztő-helyettes: Révhegyi Beatrix (illy@ipma.hu)
Hardver szerkesztő: Voith Hunor (hunor@ipma.hu)
DVD szerkesztő: Pazár Ákos (lawman@ipma.hu)
Tördelészerkesztő: Laza (laza@ipma.hu)
Korrektúra: Kovács Barnabás (korr@ipma.hu)
Szerkesztőségi asszisztens: Balassa Tímea (timi@ipma.hu)
Design: Aradi Sándor (broaf@enternet.hu)

A szerkesztőség címe: 1139 Budapest, Hajdú u. 42-44. II. em.
Levelezési cím: 1300 Budapest 3., Pf. 210 • **Telefon:** 350-8179
E-mail cím: gamermagazin@ipma.hu

A GAMER MAGAZIN honlapja: www.gameronline.hu

SMS-FAL: Az üzenetet a következőképpen tudod feladni az SMS-falra: az üzenetet a GAM szócikkkel (tehetsz csupa nagybetűvel), majd egy szóközzel kell kezdeni. Ez után jöhet az általad feladni kívánt szöveg! A telefonszám, ahova üzenhetsz: 06-20-9000-628. A sikeres feladásról értesítést kapsz!

Kiadja a G.F.H. Kft.

A kiadásért felel: a kiadó ügyvezetője
Készült az IPMA-Media Kft. közreműködésével.
Ügyvezető igazgató: Ali Mehdi • Lapigazgató: Ifj. Ivanov Péter
Titkárság: Horváth Mónika
Telefon/Fax: (36-1) 350-8004

Hirdetéstérfétele: IPMA-Service Kft.

Czétyényi Zsolt, Czidor Rózsa, Kálnoki Kis Emese, Szabóné Véghegyi Anna, Szakács Gábor (06) 309-590-540
Levelezési cím: 1300 Budapest 3., Pf. 210.
Telefon/fax: (36-1) 350-8041

Hirdetési marketing: Oláh Gabriella • **Telefon/fax:** 350-8004

Terjeszti a Budapesti Hírlapkereskedelmi Rt. és a Magyar Lapterjesztő Rt. regionális részvénytársaságai.

A GAMER MAGAZIN e havi száma 20009 példányban készült.

Gamer Magazin 2002. II. félév VELETSZ által aultit havi átlagos adatok:

Összesen terjesztett: 18 010
Összesen értékesített: 16 025

Terjesztési marketing és előfizetéssel kapcsolatos információ:

Kerbolt Pál, Mura Eszter
Telefon: (36-1) 349-4768
E-mail: terjesztes@ipma.hu

Megjelenik havonta, ára 1845 Ft.

Előfizethető megrendelőiúlevében a kiadónál:

IPMA-Service Kft, Budapest.
Levelezési cím: 1300 Budapest 3., Pf. 210
Telefon: (36-1) 349-4768

Előfizetési díj a kiadónál:

Fél évre: 7 740 Ft (6 szám, 30% kedvezmény)
Egész évre: 15 480 Ft (12 szám, 30% kedvezmény)

Előfizethető továbbá a hírlapkiadóknál és a Hírlap-előfizetési Irodában (Bp. Lehel u. 10/A, levélcím: HELIR, Budapest 1900), átutalással a HELIR 11991102-02102799 pénzforgalmi jelzőszámra, ezenkívül Budapesten a Magyar Posta Rt. Hírlap-előfizetési és elektronikus Posta Igazgatóság kerületi ügyfélszolgálati irodáin, vidéken a postahivatalokban.

Előfizetési díj a postahivatalokban:

negyed évre: 3 8700 Ft (3 szám),
fél évre: 7 740 Ft (6 szám),
egész évre: 15 480 Ft (12 szám).

Montírozás és nyomás: Veszprémi Nyomda Rt.

A közölt cikkek fordítása, utánnyomása, sokszorosítása és adatrészereken való tárolása kizárólag a kiadó engedélyével történhet. A megjelentett cikkeket szabadalmi vagy más védettségre való tekintet nélkül használjuk fel.
ISSN 1588-9297


Jelen számunk készítésében közreműködtek:

Dachyr dachyr@ipma.hu Gonzales gonzales@ipma.hu
Bird bird@ipma.hu Neuro neuro@agria.hu
Brazl brazl@ipma.hu Oldman oldman1@axelero.hu
Phoenix phoenix@ppg.hu Lázi lazi@freemail.hu
Hunor hunor@ipma.hu Lord Lucas 2 lordlucas@maffia.hu
Dauby dauby@digitalreality.hu Pellus pellus@digitalreality.hu
Boy boy@ipma.hu B-Chrome bchrome@ipma.hu
Yvor anti-intel@freemail.hu Nagy Zoltán nagyzy@ipma.hu
Flatline flatline@flatline.hu SE se@ipma.hu
Sz@by szab@ipma.hu Tinman tinman@ipma.hu

A GAMER TEAM VELED VAN!

JÁTÉKDEMÓK

Beyond Divinity, Colin McRae Rally 4, Conan, Far Cry, Gangland, Kill Switch, Nitro Family, Sacred, Seal of Evil, Syberia II



ROVATOK

BioWare játékok, Counter-Strike, Etherlords II, GTA: Vice-City, Half-Life 2, Heroes of Might & Magic, Magyarítások, MMORPG, Morrowind, Retro Games, Stratégia, Trainz, Film, Hálózatok, Programozás, Videószerkesztők



JAVÍTÁSOK

Championship Manager 03-04 v4.1.5, Gangland v1.1, Neverwinter Nights v1.62, Neverwinter Nights: Shadows of Undrentide v1.62, Neverwinter Nights: Hordes of The Underdark v1.62, Rainbow Six: Raven Shield - Athena Sword v1.01, Star Wars: Knights of The Old Republic v1.03, Worms 3D Service Patch 2, X2: The Threat v1.3, XIII v1.01



MEGHAJTÓ-PROGRAMOK

ATI Catalyst Win9x / WinXP, ATI IGP Driver Win9x / WinXP, Creativ Sound Blaster Audigy, Creative Sound Blaster Audigy 2, DirectX 9.0b, Intel Application Accelerator, Intel Application Accelerator Raid Edition, Intel Chipset Identification, Intel Chipset Software Installation, Intel Ultra-ATA driver, Logitech Mouseware, NVIDIA ForceWare, NVIDIA Detonator, NVIDIA nForce Win9x / WinXP SIS Xabre 400/600 Win9x / WinXP, VIA Hyperion 4 in 1

DVD TARTALOM

Az előző DVD leadása utáni napok kicsit visszafogottabbak voltak a szokásosnál, ám jó egy héttel később már elkezdtek szállingózni az újabb figyelemre méltó alkotások. Amikor beesett a második Far Cry demó, akkor még csak csendben örvendeztünk, utána jött a hír a harmadikról, ekkor már inkább a megdöbbenés volt a jellemző ránk, hiszen három ötszáz megánál is nagyobb demó bizony már barátok közt is több, mint jó pár teljes játék. Ezek után a Syberia második részének felejthetetlen pillanatai kényeztettek minket. S ha netán meguntuk volna, akkor még mindig ott volt a Colin McRae Rally 4 és a NAMCO fejlesztése, a Kill Switch, esetleg a Serious Sam motorjára épülő Nitro Family, hogy a Sacredet már ne is említsem. Szóval nem unatkoztunk, az hétszentség.

Rovatvezetőim versenyt kaptak, így a következő hónapban több érdekesség is újtárra indul. Ettől a hónaptól pedig a házi videózás szerelmesei találhatnak maguknak friss információkat a rovatok szekciójában.




Természetesen a játékanimációk és a mozielőzetesek szerelmesei sem maradnak hoppn, hiszen egy szép tavaszi csokor rájuk is vár a korong megfelelő szegmensében. Hmm. A csokorról jut eszembe... Itt a Húsvét, a locsolkodás, nem feleledkezni az ilyenkor kötelező teendőkről.

LaWMaN

VISSZATEKINTŐ




Lassan vége a hidegnek, az idő egyre melegebb, az ember fia ilyenkor elkezd vágyakozni a hűsítők után (lám, milyen telhetetlen az emberi természet!). Ha ilyenkor a jég látványa elég, akkor ebben a hónapban a visszatekintő minden tekintetben a Te rovatod, hiszen most nem másról lesz szó, mint az EA Sports sikerszériájáról, az NHL sorozatról, amely tiz évnél is régebbi múltra tekint vissza.



MOZIELŐZETESEK

Against The Ropes, Casshern, Dawn of The Dead, I Robot, Immortal, Johnson Family Vacation, Shrek 2, The Clearing, The Prince And Me, The Punisher, The Reckoning, The Village




DVD
ROM

COLIN MCRAE RALLY 4

- Javítás
- Demo
- Végigjátszás
- Háttérkép
- Csalás
- Animáció
- Vágatlan

Az elmúlt években igencsak nagy felhajtás volt Mr. McRae körül, hiszen a Fordtól a Citroenhez szerződött, majd otthagya az egész WRC szériát, és kipróbálta magát a Párizs-Dakar Rally keretei között, s mostanság ismét a régi kocsija felé kacsingat. A Colin McRae Rally 4-ben még a Citroen Xsara volánja mögött találhatjuk magunkat, a demóban három pályán is rommá törhetjük a jobb sorsra érdemes versenyménest.



DVD
ROM

FAR CRY

- Javítás
- Demo
- Végigjátszás
- Háttérkép
- Csalás
- Animáció
- Vágatlan

A Far Cry második számú demója is megtalálható mellékletünkön. Az előzőhöz hasonlóan ebben is a csodás tengerpart a kiinduló állomás, ám ezúttal egy barlangrendszer mélyé a végcélnak, ahol igencsak nagy meglepetések várnak a gyanútlan játékosra. A rejtett kutatólaboratóriumban folytatott kísérletek elszabadult példányai még csak gyenge kezdőknek számítanak a valódi megmértetés előtt.




DVD
ROM

SACRED

- Javítás
- Demo
- Végigjátszás
- Háttérkép
- Csalás
- Animáció
- Vágatlan

A Beyond Divinity mellett még egy Diablo klon kijött ebben a hónapban, ráadásul nemcsak a demót próbálhatjátok ki, hanem előválasztjátok a végleges játék testjét is. A Sacred igazi Diablo hent elfogadható grafikával és remek hangulattal. A demóban sajnos csak egyetlen karaktert (zeraph) próbálhatunk ki, de a végleges változatban ennél jóval több lesz. Már a demóban is lehetőségünk nyílik NPC felvételére, ilyen esetben mi határozhatjuk meg, milyen fegyverrel küzdjön a társunk. A harc és a mágiarendszer kellemesen összetett, mindenképpen érdemes kipróbálni. A gond csak az, hogy a demó végigjátszása után ellenállhatatlan vágyat fogunk érezni a teljes változat beszerzésére. Vagy ez mégsem olyan nagy baj?



DVD
ROM

SYBERIA II

- Javítás
- Demo
- Végigjátszás
- Háttérkép
- Csalás
- Animáció
- Vágatlan

A káprázatos képek és animációk után végre itt a régóta várt Syberia folytatás játszható demója. Kate Walker visszatért a hóval borított Szibériába, hogy újabb rejtélyeket oldjon meg. Sajnos a demó nagyon rövid, három-négy fejezrőnél senki se számítson többre. Ennyi is elég azonban arra, hogy izelítőt kapjunk ebből a rendkívül hangulatos játékból. Csodálatos zene, profi hangszíneszek, anti-aliasinggel megtámogatott grafika, kell ennél több? A demó felbontása 800*600-ban lett rögzítve, nem lehetett átállítani nagyobbra. Próbáljátok ki, nem bánjátok meg. Egy kis segítség. A narancsszínű lazacot a felső sor harmadik csajjával pecázhatjuk ki a folyó jobb oldali medréből.



PROGRAMOK A TURKALÓBAN

DivX 5.1.1, ffdshow, Media Player 9
Win9x/WinXP, Media Player Classic
6.4.7.5 Win9x/WinXP, Quicktime 6.5,
RadTools 1.6c, Xvid, Bit Defender Free
Edition, Norton Antivirus frissítés
(2004/03/14), CloneCD 4.3.2.2, Total
Commander 6.02, FlashGet 1.50beta1,
GetRight 5.1beta3, ICQ Lite build 1302,
ICQ Pro 2003b 3916, miRC 6.14, XP-Anti-
Spy 3.72 (Magyar), Zone Alarm Free Edi-
tion v4.5.538.001, Zone Alarm Pro 30 Day
Trial v4.5.538.001, Capture Express 1.3,
HyperSnap-DX 5.50.01 (Magyar), ACD-
See 6.03, IrfanView 3.85, CDex 1.51,
Winamp 5.02, Cacheman XP v1.1, NVRe-
fresh Tool v2.1a, PowerStrip 3.49, Power
Toys XP, RegSupreme v1.1, Tune Up Ut-
ilities 2003, Icon Cool Editor v4.0.112,
TextPad 4.7.2, Aida 32 Personal Edition
3.93, WinRAR 3.30 (Magyar)




CSALÁSOK

Conan, Far Cry, Neighbours From Hell 2:
On Vacation, Tortuga



HÁTTÉRKÉPEK

Against Rome, Battlefield Vietnam,
Blood Rayne 2, Breed, Conan, Far Cry,
Knights of The Temple: Infernal Crusade,
Lineage II, Neighbours From Hell 2: On
Vacation, Söldner, Syberia II, The Movies



GAMER LEVELEZÉS

Mentőöv az elakadt játékosoknak / mocsy@ipma.hu

Morrowind Tribunal

Remélem, tudsz segíteni, elakadtam a Morrowind-ban, helyesebben a Tribunalban annál a küldetésnél, amikor Almalexiának meg kell szegelni a kardot három részből, és nem találom az utolsó... Már így is iszonyú sok időt beleölttem a játékba (71-es karakterem, minden skill 100-as stb.) A legjobb az lenne, ha elküldenéd a Tribunal és a Bloodmoon leírát emilben, ha létezik ilyen nektek. Előre is köszönöm a segítséget.

Tisztelettel: CROW Debrecen

Megjegyzés: a ti újságotok a legértelmesebb az összes közül

(KOMOLYAN!) régóta veszem már. :)

Az első Almalexiánál van. A másodikat Karrodnál találod meg a trónteremben (ha eléggé magas a disposition értéked, átadja). A harmadikat csak úgy tudod megszerezni, ha a múzeumban két tárgyat ingyen felajánlás a gyűjteménybe. Ekkor az igaztad ad egy dwemer csatapajzsot, amelyet el kell vinni Yagak gro-Gluknak a Craftsman Hallba. Ezután már csak az olajat kell megkeresned, hogy egyébe tud kovácsolni a játék egyik legjobb fegyverét.

Prince of Persia: The Sands of Time

Hello. A Gamer 2004/03-as számának mentőövében olvastam a segítséget a PoP-val kapcsolatban. Annak a résznek egyszerűbb megoldása is van, egyszerűen csak fülelni kell, és mindig azon az ajtón bemenni, ahol vízszobogást hallasz. Így meg lehet oldani a pályát mindenféle térkép és kapuszámogatás nélkül. lala



Star Wars: KOTOR

Hello Mocsy! A segítségedet kérném a KOTOR-ral kapcsolatban! Nem találom Mission elveszett bányát a Taooine-on. A Czerka központban a csaj mondja, hogy a buckalakók elkapták, nem tudja, él-e vagy nem, de a buckalakóknál nem találom, pedig a főnök is megemlíti, hogy van egy hasonló viselkedésű Twi'lek náluk, és el is engedi, de nincs sehol! Kérlek, segíts!

Szabó Tamás

Mission bányája, Griff a buckalakók fogságában sínyüldök a tábor kelti végében lévő cellában. Csak a főnök engedélyével hagyhatja el a tábort.



Szia, Még egy „apró” kérdésem lenne, és utána már nem zaklatlak a hülyeségeimmel. :) A KOTOR-ról lenne szó. Miért jelentkezik olyan probléma, hogy bizonyos helyszíneknek (mint például a Taooine-i Cantina) iszonyatosan szaggat a játék, sőt olykor meg is áll, és csak úgy mozdul újra, hogy ha Ctrl-Esc segítségével kiugrok a Windowsba, és vissza. Én memóriára gondoltam, de többel se volt igazán jobb. A gépem: Shuttle AV40, Intel p4 1,5 GHz, MSI GeForce4 Ti4800, 256 MB DDR, SBLive 5.1. WinXP oprendszerrel (kiütöttem a hardveres egeret és szoftverhangot erőszakoltam a gépre). Egyébként teljesen szépen fut 1024x768-ban teljes részletesség mellett (16 bit színmélység). Ha bármi tipped van az ügyben, légy szíves, segíts, mert a BG2 óta nem tettem még ennyire RPG, és ezért szívesen áldoz-




nék pénzt, ha a probléma nélkül végigjátszhatnám. **A KOTOR meglehetősen gépfüggő, szertem nálad a leggyengébb láncszem a 256 MB RAM. Rakj bele még legalább 256 MB-ot, azzal már hitány fog. Lassulások egészen biztosan lesznek, de tűrés-határon belül.**

Broken Sword 2

Hy Mocsy! Még anno a Broken Sword II-ben mit kell csinálni George-dzsál, amikor a rendező és társaival vagyunk a szigeten???

Kösz: Whyzkis

A cél az, hogy rávedd a kiöregedett kaszkadőröt, hogy átugorjon az erdő kerítésén (csak ekkor mennek át a tengerpartra forgatni). Beszélj mindenkivel, a palacsintákat kend meg sziruppal, majd kínáld meg a kaszkadőröt. Ezután vegyél le az asztalról két kiszáradt zsemlet, majd dobd be őket egymás után a darazsakat rejtő dobozba.



Morrowind

Üdv. Csak egy kérdés lenne a Morrowinddel kapcsolatban. Végigvittem már a játékot a normális úton (nem öltöm meg Vivecet), és miután megöltem Dagoth Ur, visszamentem Tel Fyrba, és a varázslót, aki meggyógyított, megöltem, mert kellett a Deadric cuccai, de a játék jelezte, hogy nem kellett volna, és töltsm vissza a mentésemet, de minek, ha már megöltem a gonoszt, vagy esetleg még valamire szükségem lenne rá? Amúgy csak a Gamer foglalkozik komolyan a Morrowinddel, ezért szeretem és veszem az újságot.

Ne foglalkoz vele, ez csak a figyelmeztetés. Amennyiben végzel Viveccel, akkor is kiírja ezt, pedig a B terv szerint még mindig végigjátszhatod a játékot.

LoTR: The Return of the King

Szervusz Mocsy! Segítségedet kérném a LOTR: ROTK-gel kapcsolatban!

Azon a pályán, mikor Gandalfal vagyunk Minas Tirith falain, ott egyszer jön két nagy „torony”, amit trollok tolnak. A másodikot hogyan kell leszedni???

Az elsőt még leszedem a katapulttal, de a másodikal mit kell csinálni?? Kérlek, írjatok e-mailt vagy tegyetek be az újságba!

Közi szépen! Üdv! Veanor

Használd a távolsgági fegyvert. Amennyiben lenyomva tartod a tűz gombot (egészen addig, míg Gandalf kicsit hátrébb húzza a varázsbotját), három lövésből leszedheted. A



negyedik toronyról lesz kicsit rászós a dollog (nem tudsz odaférfközni a sok orktól). Itt a jobb oldali torony feljárójából kell vakon leszned (ez főként nehéz szinten lesz hasznos).

NWN: Hordes of the Underdark

Szia Lily! Lenne egy kérdésem a Newverwinter új kiegészével kapcsolatban. Éppen elindultam, hogy legyőzzem a maradék három Arch-Devil's Guardian-t, de elakadtam egy ponton. Ott, ahol Crimsonékat kellett a másvilágra küldeni. (Abandoned Entryway, azt hiszem.) A kijárat előtt szobrok gátolják a továbbjutást. Van ott még egy terem, ahol ládák korlátoznak abban, hogy odajussak a kapcsolóhoz. A kérdésem az, hogy mit kellene itt csinálnom.

Üdvözlettel, Nagy Péter

Át kellene alakulnod tündérré a ládáknál (használna a nálad lévő amuletet), és a ládák túlsó oldalán lesz egy kar, amelyet meg kell húznod a továbbjutáshoz (ehhez ismét vissza kell alakulnod, persze). Lily

Sziasztok Szerkesztők! Németh Balázs vagyok, egy szegedi fiatal olvasó, aki egy kis segítségét szeretne kérni a „Max Payne 2” nevű játékhoz. Sajnos az előzményekre nem emlékszek, mivel hetek óta a rejtély megoldásra vár! Tehát valami chipet ültettek Payne agyába, ami bármikor felrobbanhat. A chip kitalálójára a „főellenség”! Ez a fickó bombákat dobál egy magasabban fekvő helyről. Én csak körbe-körbe tudok rohángálni, és a talaj is lezuhan, így sok helyen csak a szelén tudok rohanni! A bomba soha se fogy el – legalábbis ameddig volt

Kérdések

Kedves Mocsy!

Már régóta olvaslak titeket (4 éve), és most egy kis problémával fordulok hozzátok abban a reményben, hogy ti majd tudtok segíteni nekem. Nos a probléma a következő: Megvan a Star Wars: Knights of Old Republic (nagyon jó game!), de a játék valami iszonyat, mennyire szagat. A gépem: P4 Msi645 Ultra-C (integrált hangkártya); 2 GHz Intel; 512 MB 333 MHz DDR ram, Club-3d ATI Radeon 9600Pro, 128 bit 128 ram, 400/300 MHz; XP professional. Már megpróbáltam mindent, fent van a játék javítása + a legújabb ATI Catalyst driverek. De semmi, ugyanúgy szagat.

Ha tudnátok mondani valami megoldást, azt nagyon megköszönöm. A lap király és ti is!

UI.: ha akarjátok, rakjátok be az újságba, mert lehet másnak is van ilyen problémája.

Üdvözlettel: Tamás

SMS FAL

ÜDVI MORROWINDDBEN HOL VAN A LEGJOBB HEAVY ARMOR? HOL LEHET VÁMPIRKLANBA LÉPNI? BLOODMOON VÉGIGJATSZAST A DVD-REI KÜLÖNBEN NEM VEZSEK MINDIG 2 GAMERT!

A legjobb Heavy páncél az alapjátékban a Lord's Mail és a Dragonbone Cuirass. Az elsőt a légios küldetések végén kapod meg, a másodikat a Fivestől délre fekvő víz alatti barlangból szedheted elő. Lesz Bloodmoon végigjatszás, idővel.

A GYENGE VASARLOI FOGADTATAS ELLENERE ELKESZUL A BEYOND GOOD AND EVIL FOLYTATASA?

Egyelőre nincs róla hír, addig még csak a Prince of Persia folytatását jelentették be.

ÜDVI A CHAOS LEGION ES AZ UNIMUSHA UTAN LATTOK ESELYT A DEVIL MAY CRY PORTOLASARA IS?

Ugy tudom, ez a nagyszerű hack&slash Xboxra még nem jelent meg, így a PC-s átíratra sincs túl sok esély. Azért ne add fel...

LEHETSÉGES, HOGY MAR MEGJELENT A CS: CONDITION ZERO? ÉGÉTOEN FONTOS LENNE BALÁZS GERGŐ

Mire ezeket a sorokat olvasod, elméletileg már megjelent (a hivatalos megjelenési dátum március 23.)

EXIGO BEJELENTES, FINCSI KEPEK, KIADO AZ EA ES MEG IDEN JONI! MINIMUM EGY OLDAL BEJUTATOT MEGERDEMELE, USZE?! Exigo újságban hírcsírát van, legalábbis, ami a bemutatást részli. Illet, EA szép lassan adogolja az infókat, ebben a számban a hírek rovataban találsz néhány egészen fantasztikus képet a játékból.

CSAI MIKOR JON A MANHUNT PC-RE? A 04-ES SZAMBA MEG BECUSZSHAT?

A 2004/04-es számban egészen biztosan nem lesz benne (bár ha még hétvégén kijön, akkor esetleg beszorítjuk). A hivatalos megjelenés április 20., és ha nem kapunk a forgalmazótól betét, akkor csak a 2004/06-os Gamerben olvashatsz róla.

CSAI MI LENNE HA MARCH 15-E ALKALMÁBOL IRNATOK EGY PAR MAGYAR JATEKROL ES FEJLESZTOROL? SZERINTEM SOKAN ORULNENEK NEKI! COOL AZ OQSAGI @GILEEY

Néhány hónappal ezelőtt volt a Made in Magyarország két részlet, ott kivesztük a magyar fejlesztésű játékokat. Amint lesz elég új információ jünek rólu.

HELLO MOCSY! AZT SZERETNÉM KÉRDEZNI, HOGY BENNE LESZ-E A HARRY POTTER KVIDDICS WORLD CUP A GAMER-BEN? ÉS HA IGEN, AKKOR MIKOR? ELORE IS KÖSZÖNÖM! LEVI!

Teljes játékként szinte biztosan nem, az EA nem adja el a ficsőcsekket.

CSA MOC SIJ MEG TUDOD MONDANI, HOGY A HALO: COMBAT EVOLVEDBEN HOVA KELL BEIRNI A KODDOKAT? ES MIK A KODDOK? LEGYSZI TEDD BE AZ ÚJSÁGBA! MODOS CSABA

Nem tudok csalásról a Halóhoz, de ez tipikus az a játék, amelyiket vétek lenne elrontani kódokkal. Inkább vedd le a nehézségi szintet, a legkönyebb fokozaton szinte saját magukat lövik főbe az elitek.

HELLO EN VAGYOK A WOLVERINES SRAC A LOPAKODAS KESZ A FOELLENSÉGET KENE KINYIRNI WENDIGOT NEM TUDOM HOGY FOJTUN KINYIR (NÉMETH ANDRAS)

Pedig csapkodni kell ezerral, és majd megfekszi.

Anglia

1. Deus Ex: Invisible War
2. Championship Manager Season 03/04
3. The Sims
4. X2: The Threat
5. Call of Duty
6. The Sims: Makin' Magic
7. Delta Force: Black Hawk Down - Team Sabre
8. The Sims: Superstar
9. The Sims: Unleashed
10. Delta Force: Black Hawk Down

USA

1. Call of Duty
2. Zoo Tycoon: Complete Collection
3. Age of Mythology
4. The Sims Deluxe
5. The Sims: Makin' Magic
6. Hoyle Casino 2004
7. Halo: Combat Evolved
8. Tiger Woods PGA Tour 2004
9. The Sims Double Deluxe
10. Flight Simulator 2004: A Century of Flight

Ausztrália

1. The Sims Deluxe
2. Nemo Underwater World Fun
3. The Sims: Superstar
4. The Sims: Makin' Magic
5. The Sims: Unleashed
6. Call of Duty
7. Sim City 4 Deluxe
8. Finding Nemo Adventure
9. NFS: Underground
10. The Sims: Vacation

fileplanet.com demo letöltés

1. Far Cry Research
2. Unreal Tournament 2004
3. Far Cry Single-Player
4. Nitro Family
5. Beyond Divinity
6. Seal of Evil
7. Painkiller Single Player
8. Syberia II
9. Asheron's Call 2 Free Trial
10. Halo

amazon.com

1. Battlefield: Vietnam
2. Zoombinis Logical Journey
3. MFS 2004: A Century of Flight
4. Call of Duty
5. The Sims: Makin' Magic
6. Unreal Tournament 2004
7. The Sims Deluxe
8. MVP Baseball 2004
9. NASCAR Racing 2003 Season
10. Zoo Tycoon Complete Collection

Karácsony óta először érzem úgy, hogy a híreket komolyan meg kellett rostálnom, mert végre elindult az információáradat – egyre többet tudunk meg a már bejelentett címek részleteiről, számos értékes fejlesztés (köztük a magyar Armies of Exigo kiadóra talált, s bőven akad új és értékes ötlet is. Sajnos ebben a hónapban egy sokak által nagyon várt programról is búcsúznunk kell (Sam & Max 2), de tudjátok: A remény hal meg utoljára! (Peticiózzunk!) Vigyázat, a sorok közt bújkál egy kacsa is, mielőtt levelet írnátok gondolkodjatok pindurit. :)

Lily

HONLAPAJÁNLÓ

Call of Cthulhu – www.callofctulhu.com [akció]

Nexus: the Jupiter Incident – www.nexusthegame.com [szimulátor]

Splinter Cell: Pandora Tomorrow – www.splintercell.com [taktikai akció]

Thief: Deadly Shadow – www.thief3.com [taktikai akció]

The Bloody Magic – www.thebloodymagic.com [RPG]




Mithis – www.mithis.hu [cég]



ARMIES OF EXIGO

Fejlesztő: Black Hole Games • **Kiadó:** Electronic Arts • **Honlap:** www.eagames.com
Megjelenés: 2004 vége • **Kategória:** RTS

2004. február 26-án az EA bejelentette, hogy a Black Hole Gameszel kötött megállapodás szerint ők adják majd ki a hazánkban fejlesztett Exigót! A program most már az Armies of Exigo névre hallgat, ám sajnos fejlesztőit köti a mamutcéggel kötött megállapodás, így nem adhattak nekünk sem interjút, legalábbis egyelőre. Annyit azonban már tudunk, hogy ez a középkori fantasy stílusú valószínűleg még az idén megjelenik, méghozzá valószínűleg a szintén ebben az időszakban piacra kerülő Battle for Middle Earth előtt. Reméljük, hamarosan bővebben is írhatunk róla!




ZOO TYCOON 2

Fejlesztő: Blue Fang Games • **Kiadó:** Microsoft Games • **Honlap:** www.microsoft.com

Megjelenés: 2004 vége • **Kategória:** gazdasági stratégia



Nem érdemtelenül nyerte el nemrég az AIAS díjkiosztó ünnepségén a legjobb családi játéknak járó pálmát a Zoo Tycoon, mely programnak év végére várhatjuk a folytatását. A legjelentősebb változás, melyen a játék átment, a harmadik dimenzió megjelenése, ami remélhetőleg szebbé és nem áttekinthetlenebbé teszi az állatkertépítést.



Mintegy harminc állatfaj egyedeivel népesíthetjük be parkunkat a folytatásban, melyben a szokásos küldetéses, illetve szabad játékot biztosító sandbox mód mellett olyan játéklehetőség is helyet kapott, melyben egy állatgondozó bőrébe bújva próbálhatjuk meg orvoslani a látogatók kedvenceinek mindennapos gondjait.

TOCA 2: THE ULTIMATE RACING SIMULATOR

Fejlesztő: Codemasters • **Kiadó:** Codemasters • **Honlap:** www.codemasters.com

Megjelenés: 2004. április • **Kategória:** szimulátor



Már nem kell sokat várnunk, hogy a Codemasters végre piaci dobja a Colin McRae Rally 04 mellett az év leginkább várt autószimulátorát, a ToCA Race Driver második részét.


Annak fényében, hogy a program konzolokra is megjelenik, talán természetesebbé vehető, hogy a fejlesztők mesés grafikát és pofonegyszerű irányítást kínálnak, ám most ezt megtoldják egy hangzatos ígérettel: állítólag az összes számítógépes játékban korábban látható versenytípust beleépitik a játékba, így egész biztos, hogy nem lesz hiányérzetünk. Ez összesen 15 váciartó jelent (pl. Ford, Open Wheel Grand Prix, Classic Car Racing, Super Truck racing). 35 különböző autóval száguldozhatunk, melyek között olyan gyöngyszemek is szerepelnek, mint James Bond kedvence, az Aston Martin és a Jaguar. Mindez 31 helyszínnel és 48 pályával megfellelve.



CRIME SCENE INVESTIGATION: MIAMI

Fejlesztő: 369 Interactive • **Kiadó:** Ubisoft • **Honlap:** - • **Megjelenés:** 2004. tél • **Kategória:** krimi-kaland

A tengerentúlon töretlen sikerrel vetítik a Crime Scene Investigation című krimisorozatot, melyben a derék nyomozók legtöbbször a tett helyszínén talált bizonyítékok beható vizsgálatával göngyölköltek fel az adott bűntényre. A Ubisoftot is figyelve erre a hatalmas népszerűség, és ennek eredményeképp ma megszületett a megegyezés a kiadó és a CBS Consumer Products között, mely szerint a jövőben megjelenő Crime Scene Investigation-játékok jogai kizárólagosan csak a francia céget illetik meg. E kooperáció első gyümölcse lesz a CSI: Miami címre keresztelt produktum, melyben – az első részhez hasonlóan – ismét a sorozat jól ismert főszereplőivel kell bonyolult bűnesetek szálait kibogoznunk bevetve a képernyőről jól ismert eszközarzenált. A kalandjáték megjelenése a negyedik negyedében várható, így addig kénytelenek leszünk beérni az itthon Helyszínelők címen futó televíziós változattal.



RÖVIDEN...



Egyedülálló NWN-kiegészítő kíván megjelenni a BioWare. A CEP (Community Expansion Pack) a Neverwinter Nights játékos közösség két év alatt termelt munkájának gyümölcsét foglalja majd csokorba, kiválogatva a legfinomabb csemegéket – például több mint 450 új lényt, 14 új fegyvertípust (és új komponenseket, melyekből több ezer újfajta fegyver készíthető), 324 új pajzsot, valamint ezernyi új ruházatot és vértet, több mint 700 új inventory ikont, csaknem 1500 tárgyat (a tárgyértől a hajóig), tízutatnyi új portré...



További részletekért és a még fel nem fedett információkért csüngjetez ezen a linken: nwn.bioware.com/players/cep.html, de a fejleményekről természetesen mi is hírt adunk.

Sajnos rossz hírrel kell szolgálnunk azoknak, akik nagyon várták már a LucasArts klasszikus kalandjátékának, a Sam & Max folytatásának májusra datált megjelenését, leállították ugyanis a Freelance Police munkálatait. A matucég szakemberei döntésüket gazdasági szempontok alapján indokolták meg, véleményük szerint ugyanis jelenleg nincs létjogosultsága egy grafikus kalandjátéknak PC-n. Hogy igazuk van-e, avagy sem, mindenki döntse el maga, mindenesetre hatalmas kár ezért az igen ígéretes kalandért, melynek E3-videója bizonyosan minden vérbeli kalandort feltöltött anno...


A döntés ellen a játékosok máris hözöngének, bár kevés az esély arra, hogy a rekordszámú regisztrált felhőborodás eredményt hozzon (á la Mythica). Peticíozni illi lehet: www.petitiononline.com



Az M, azaz mature (kiemelten erőszakos) kategória kínálatát bővíti majd az EA szárnyai alatt készülő Keresztapa-trilógia. A programról még semmilyen részlet nem láttott napvilágot, reméljük, hamarosan többet is mondhatunk róla.

RÖVIDEN...

- Készül a Max Payne 3. A hír eleinte csak pletykaként terjedt (forrása a maxpayne3.com bejegyzése volt), de a Take Two pár nappal később hitelesítette; igaz, részletekkel nem szolgált, így bővebb információkra a májusi E3-ig várunk kell.



- Nem csak az E3 miatt lesz különleges 2004. hete. 2004. május 10-én ugyanis Final Fantasy szimfonikus koncertet rendeznek a Los Angeles-i Walt Disney Concert Hallban. Már tudjuk, milyen, amikor LaW-Ma-N álmai valóra válnak, csak sajnós kicsi az esélye annak, hogy ő is ott legyen...



- Míg a többség a szerelmet és a barátságot ünnepelte február 14-én, addig a Buka Entertainment születésnapit tartott, méghozzá a tizediket. A lassan kamaszkorba lépő kiadó eddig munkássága alatt több mint 100 címet jelentetett meg. Gratulálunk, csak így tovább!



- A Jerry Bruckheimer Film megvette a Prince of Persia megfilmesítésének jogait, s egyszer csak majd megkezdődik a Disney égisze alatt bemutatásra kerülő mozi forgatása is. A szereplők kilétét egyelőre homály fedi, lehet tippelni. :)

GOTCHA!

Fejlesztő: Sixteen Tons Entertainment • **Kiadó:** Take 2 • **Honlap:** www.gotcha-the-game.de
Megjelenés: 2004 • **Kategória:** FPS

A német illetőségű Sixteen Tons Entertainment lerántotta a leplet készülő FPS-éről, melyben a világ legkeményebb, legpörgősebb versenyében kell helytállnunk, ahol a saját életünk forog kockán. A véres és kíméletlen küzdelem változatos, egzotikus – és felettébb eredeti – helyszíneken dől, s a győzelem érdekében nem kevesebb, mint 15 pusztító eszköz erejét hívhatjuk segítségül. Sajnos a pontos megjelenési dátum egyelőre még nem ismert, azonban annyi biztos, hogy a PC-sek és az Xbox tulajdonosok már idén fegyvert foghatnak, s belevághatnak ebbe a kellemesnek ígérkező kalandba.



THE LONGEST JOURNEY 2: DREAMFALL

Fejlesztő: Funcom • **Kiadó:** Funcom • **Honlap:** www.funcom.com • **Megjelenés:** 2004. ősz • **Kategória:** kaland


Kevesen szállnának vitába azzal a kijelentéssel, mely szerint a 2000 végén megjelent The Longest Journey minden idők egyik legjobb kalandja, és annál többen fogadnák kitörő örömmel a hírt, mely szerint a norvég Funcom fejlesztői minden erejüket latba vetve dolgoznak a folytatáson! Természetesen az elődöt minden téren szeretnék túlszárnyalni, az északi kollegák főleg a Dreamfall 3D-s grafikai megjelenítésének elbűvölő mivoltára büszkék. A megjelenés a levelek lehullásával várható, további részletekre pedig nagy valószínűség szerint az E3-ig várunk kell.



THE ROOTS

Fejlesztő: Tannhauser Gate • **Kiadó:** Cenega Publishing
Honlap: www.cenega.com • **Megjelenés:** 2004. szeptember 3.
Kategória: RPG

Kiadóra talált a tavalyi ECTS-en bejelentett The Roots. A lengyel csapat által fejlesztett szerepjátékot a Cenega Publishing adja majd ki. A történet kezdetén a főhős szülőfalujának varázslatos élettája haldokolni kezd, ezért a 19 éves Yan útnak indul, hogy megtudja, mi az oka ennek, hiszen Lorth földjén mindössze öt ilyen különleges fa létezik, s ezek biztosítják e birodalom békéjét és harmóniáját. Ismét a Jó és a Gonosz klasszikus viszáljának részesei lehetünk tehát, s az imponáns számadatok felvonultató (24 zóna, 120 NPC, 100 szörny, 400 tárgy, 70 varázslat) RPG-ről feltétlenül érdemes megemlíteni – ami érdekessége és furcsasága is egyben –, hogy két mini-játékot is találunk majd benne – egy arkád és egy logikai játékot is!



ROLLERCOASTER TYCOON 3

Fejlesztő: Frontier Development • **Kiadó:** Atari • **Honlap:** rollercoasterycoon.com •
Megjelenés: 2004 • **Kategória:** gazdasági stratégia



Az Atari nem akar lemaradni a Microsoft mögött, így a Zoo Tycoon folytatása után nem sokkal bejelentették, hogy Chris Sawyer és a Frontier Development már gőzerővel írja a nagy rivális, az RCT harmadik részét. A legna-



gyobb újdonság ebben a tycoon-klasszikusban is a háromdimenziós megjelenítés bevezetése, aminek köszönhetően most már fel is




ülhetünk egy próba erejéig a saját tervezésű hullámvasútjainkra. A számos új, immár 3D-s játék mellett a látogatók mesterséges intelligenciája fejlődik, így remélhetőleg már nem kapunk gutaütést az ostobán torlódk látogatók látványától. A siker szinte garantált, hisz az első rész nem kevesebb, mint 150 hetet töltött el az eladási listák első tíz helyezettje között!

BEYOND THE LAW: THE THIRD WAVE


Fejlesztő: Magnum Games • **Kiadó:** Magnum Games • **Honlap:** - -
Megjelenés: 2004. április • **Kategória:** akció-stratégia

Lassan megszokhattuk, hogy eltehetjük a polc alá a megszokott RPG, RTS, vagy FPS kategória megjelöléseket, hisz helyettük olyan műfajok tűnnek fel, mint az MMORPG, a roleplaying strategy, vagy a hamarosan elkészülő Beyond the Law-hoz hasonló játékokkal félmjelzett squad-based strategy shooter. A játékos ezúttal egy különlegesen kiképzett, egyedi képességekkel rendelkező katonákból verbuvált csapatot irányít, akiknek nem kisebb feladat jutott osztályrészül, mint az Egyesült Államok megmentése egy terroristacsoport fenyegetésétől.



RÖVIDEN...

- ▶ A Silver Style felvette Jeff Hughtest, aki eddig a Fallout 3-on dolgozott, ám most tehetőségét a cég készülő poszt-apokaliptikus szerepjátékában, a The Fall: Last Days of Gaiában csillogtathatja meg.



- ▶ Napvilágra került végre, hogy a Mithis Creature Conflictjének lesz multiplayer lehetősége, méghozzá nem is akármilyen. A többjátékos módban a cél nem lesz más, mint a többiek leigázása, és a teljes hatalomátvétel. Megjelenés időn őszel.

- ▶ Kihirdették az idei BAFTA díjazottakat. A Radisson Portman Hotelben tartott rendezvény legjobbjai:



Stratégia: Advance Wars 2: Black Hole Rising – Nintendo



Racing: Project Gotham Racing 2 – Bizarre Creations



Kaland: The Legend of Zelda: The Wind Waker – Nintendo


Akció: Grand Theft Auto: Vice City – Rockstar North

Sport: FIFA 2004 – EA Sports



Multiplayer: Battlefield 1942 – EA Games

Hang: Grand Theft Auto: Vice City – Rockstar North



Zene: Harry Potter and the Chamber of Secrets – EA Games

Design: Grand Theft Auto: Vice City – Rockstar North




Legjobb PC-s játék: Grand Theft Auto: Vice City – Rockstar North

Az év legjobb játéka: Call of Duty – Activision

TOON ARMY

Fejlesztő: Brat Design's • **Kiadó:** ? •
Honlap: www.brat-designs.com •
Megjelenés: ? • **Kategória:** FPS

Nyugodtan kijelenthetjük, hogy a játékipiacon FPS dőmping van, talán ezért készült egyből kétféle is a Breed-team, aztán majd a kiadók eldöntik, melyikre haragnak rá. A Toon Army egészen új megközelítésből nyúl a műfajhoz és a klasszikus második vi-



láháborús érához, ugyanis – ahogy azt a játék neve is sugallja – rajzfilmszerű hősökkel irhatjuk majd géz ellenfeleinket, azaz egymást. Az első képek láttán a hangulat mókásnak tűnik, és természetesen a vidám hangvétel korántsem jelenti azt, hogy silány fegyverzenállal vagy látvánnyal kellene beérnünk.

A Toon Army a Mercury II motorral fut majd... csak az a kérdés, mikor.

TRAPS OF DARKNESS

Fejlesztő: Cinemax • **Kiadó:** Strategy First • **Honlap:** www.strategyfirst.com
Megjelenés: 2004. április-május • **Kategória:** kaland



Szép kis játékon dolgoznak a Cinemaxnál: a Traps of Darknessben nem a világ megmentésén, hanem elpusztításán fáradozhatunk! Ezt ráadásul még nem is egymagunkban próbáljuk elérni, hisz csak egyike vagyunk annak a hét démonnak, akik egy felettük álló sötét hatalmat szeretnének a világra szabadítani. A „főnök” eljövételéhez több kontinensen próbálhatunk mágikus kulcsokat szerezni megnyitva az emberiség

vesztékén kapuját. Amint egyre több hóst győzünk le, szörnyeink képességei fokozatosan erősödnek. Ha pedig már túl táposnak érezzük magunkat a gép vezette bajnokok ellenében, akkor interneten, vagy LAN-on keresztül egy másik démonfajzattal is szembefordulhatunk. Nyilván nem szükséges hangsúlyozni, de a játék csak felnőtteknek ajánlott!

PARIAH

Fejlesztő: Digital Extremes • **Kiadó:** HIP Interactive • **Honlap:** www.pariahgame.com
Megjelenés: ? • **Kategória:** FPS



A Digital Extremes fejlesztői nem csak fekszenek, és várják az Unreal Tournament 2004 által rejtett sült galambot, hanem a Groove Gamesszel karöltve gőzerővel dolgoznak új, Pariah névre hallgató projektjükön: A kétségkívül lenyűgöző látványvilággal rendelkező FPS immár két éve áll fejlesztés alatt, és természetesen módosított Unreal motor hajtja azt. Megjelenési dátum persze még nem került nyilvánosságra, s egyelőre a szakemberek az egyéb információkkal is igen

szűkmarkúan bánnak, így nem árt rendszeresen látogatni eme igen ígéretes játék hivatalos honlapját, de helytálló a feltételezés, mely szerint az E3-ig várunk kell a további részletekre.

LAGSTERS

Fejlesztő: Boolat Games • **Kiadó:** Noviy Disk
Honlap: www.boolatgames.com • **Megjelenés:** ?
Kategória: szimulátor



Ha valakinek a készülő ToCA Race Driver 2 nem jönne be igazán, mert a realitásokat nélküli szimulátorokat kedveli, nem is kell tovább keresgélnie, a Lagsterst ugyanis neki találták ki. A programban a gravitációról megtanult szabályokat elfeledve különféle alagutakban száguldozhatunk, a győzelemhez pedig



nem feltétlenül csak a gyorsaságunkkal juthatunk el: járműveink fegyverekkel is rendelkeznek, a pályák pakolva, ezért jaj annak, aki véletlenül élénk merészkedne! Összesen 32 futam során kell bizonyítanunk rátermettségünket 4 fajta versenytípusban. Ez a szám



multiplayer módban mindössze háromra csökken, azok viszont roppant incynsklandozók: az egyikben például az nyeri meg a futamot, aki a nyolc versenyző közül életben marad... Bár a zárt terek elsőre eléggé szűköseknek tűnhetnek, valójában mindez rendkívül változatos helyszínt kínál: a poszt-nukleáris jövőben gyárak, bányák és organikus ültetvények között bolonghatunk.

SOLAR

Fejlesztő: Brat Designs • **Kiadó:** ?

Honlap: www.brat-designs.com

Megjelenés: ? • **Kategória:** FPS



„Ha békét akarsz, készüj a háborúra!” – hangzik a közhelyes és kissé teatrális, de mindenképpen helytálló mondané, s e rövidke mondat a szlogenje a Breedet jegyző Brat Designs új játékának, mely a Solar címet kapta. Az FPS a nem túl távoli jövőbe repít el minket, s mint oly sokszor, ismét több évszázados konfliktus végére kell pontot tennünk, melynek kegyetlensége mindhárom kolonizált égitestet (Föld, Hold és Mars) nyomorba, éhínségbe és romba döntötte. Az ígértes látványvilággal büszkélkedhető produktum – melynek poszt-apokaliptikus hangulatú pályáin egyszerre akár 32 játékos is összehajthat – egyelőre még nem talált kiadóra, s ily módon megjelenésének időpontját is sűrű homály fedi...


POACHER

Fejlesztő: Exileworks • **Kiadó:** ?

Honlap: www.exileworks.com

Megjelenés: ? • **Kategória:** FPS

Vannak olyan projektek, melyek már a bejelentést követő napokban heves vitákat és visszakozást generálnak, s minden valószínűség szerint nem lesz ez másként a Poacherrel sem, melyről frissen csusszant le a lepel. A botránygyanús (és feletébb gyomorforgató alapötlettel büszkélkedhető) FPS-ben egy Roman Star nevű orvadás életének irányítása lesz a feladatunk többek között Kongó dzsungleiben, a végtelen szibériai tundrán és természetesen a feketepiacon. A fejlesztők igen büszkék az elejthető védett fajok széles spektrumára, melyen például rinocéroszok, hatalmas elefántok és tigrisek szerepelnek. Roppant mód lelkesítő...



STALINGRAD


Fejlesztő: DTF Games • **Kiadó:** 1C Company • **Honlap:** games.1c.ru • **Megjelenés:** 2005

Kategória: stratégia



két hadjáratát, és ezeken belül harminchat küldetéssel találkozhatunk, és mind a Wehrmacht, mind a Vörös Hadsereg csapatait kommandírozhatjuk. A virtuális hadvezéreket interaktív enciklopédia is segíti, melyben a témérdek információ mellett még korabeli fotókkal is találkozhatunk.


A második világháború hadszínterei közül leggyakrabban a nyugati front vagy az észak-afrikai térség hadműveleteivel találkozhatunk a játékokban, pedig az igazi pokol a keleti fronton tombolt. Hitler Szovjetunió elleni hadjáratát mutatja be a DTF Games és a szintén orosz 1C készülő stratégiája, a Blitzkrieg motorjára épülő Stalingrad. A játékban




PERIMETER

Fejlesztő: K-D Lab • **Kiadó:** Codemasters • **Honlap:** www.kdlab.com • **Megjelenés:** ?

Kategória: RTS



A jövőben az emberiségnek el kell hagynia a „kiégett” Földet, a meghódított új bolygókat pedig elsősorban lakhatóvá kell tennie. A nanotechnológiának köszönhetően lehetőség van a galaxis különböző pontjain történő letelepedésre, ám ez végül ahhoz vezet, hogy a lakosság három ellentétes érdeklő pártra oszlik fel: vannak, akik a diplomáciában hisznek, míg mások az erőszakot részesítik előnyben, végül, de nem utolsósorban sokan szeretnének újabb hódítások helyett visszatérni az anyabolygóra vállalva akár ennek rizikóit is. Hogy a dolog még bonyolultabb legyen, a galaxisban nem az ember az egyedüli értelmes faj... A moszkvai K-D Lab fejlesztésében készülő Perimeter űstűkösként emelkedik ki alapötletével a tucat-RTS játékok közül. A programban ugyanis ezúttal elsősorban a cél nem az egységekkel való rohangálás és öldöklés, hanem a terület és a talaj létfenntartáshoz nélkülözhetetlen átalakítása lesz. Mindez kiváló grafikával párosul, és ha az orosz srákok behúznak egy picit, talán még idén ki is próbálhatjuk ezt a műfajújátékán ígérkező darabot!





Segítsék megemelni azt a dög nehéz kalapácsot!



A vinyl csodája.

BLOODRAYNE 2

INFOBOX

Kategória: horror-akció • Kiadó: Majesco • Fejlesztő: Terminal Reality • Web: www.bloodrayne2.com



- interakció-hegyek
- kidolgozottabb történet
- magas polgonszámú karakterek
- valóságos környezet, mozgások

Vágyakozón rám emelkedett tekinteted, azt hitted, kívánatos vagyok. Könnyen megkaphatsz, csak egy vagyok a sok préda közül. Jöjj ide, ne félj. Őlejl át. Forró csókok a nyakamon... beleremegnék, ha élnék. Hmm, milyen ősi a vágy... a bőrömről át érzem az életet benned. Lúktet... forrón, izzón, vörösen. Mennyire vágnék rá, hogy újra bennem is égjen... De nem szabad. Most nem!

Most én csókoljak... Élvezed? Napbarnította bőröd milyen sós, milyen élmélyítő...

Nem szabad, de fájón kínoz a szomjúság. Nem bírom tovább... szánlak. Édes, életteli telli, végre igazán érezlek, újra feltámad meggyőzött lelkem. Érzem az életet a nyelvemen, minden cseppje elmerül bennem. Ismét erős vagyok, elő-holt ereimben parázslón izzik az ősiség. Alábbhagyott a szomjúság, ismét kinyitlak érzekeim. Milyen furcsa? A kék hűvösebbén úszik a világ. Mókás, most sárga színben langolsz. Narancs-sárga. Piros. Ne menj el... kérlek, sajnálom. Létezni kell.

Nem tagadhatom meg erősebbik énem, dhampir vagyok. Nem ezt akartam, hidd el. Így rendeltetek.

Hódító körút. 2002 októberében, a Terminal Reality csapat boszorkányműhelyében vámpír és ember szentségtelen frigyéből világra jött

Rayne, a dhampir lány, hogy magába olvassza mindkét faj erősségeit. Nyílt titoknak számít, hogy a TR-es fiúk az akkori idők nagyjaitól lopkodtak, szebben kifejezve magam: „kölcson vettek ötleteket”. A vámpírtulajdonságokkal megáldott polgion-leányzóra ráemelve tekintetünk önkéntelenül is felrémlik Lara Croft, a Penge és az idősebbeknek a Nightmare Creatures egyes jeleire (de a hangulata feltétlenül) is ismerősek lehetnek, hogy a Return to Castle Wolfenstein alapú történetet már ne is említsük. Bevallom töredelmesen, hogy amikor először láttam egy PS-2-es masinán a vörös hajú, félméteres pengékkel hadonászó, akrobatikus leányzót, azt gondoltam, ez maradjon csak a konzolos világ sajátja. A kiadó Majesco – szerencsére vagy sem, ezt mindenki döntse el a maga szája íze szerint – fél évvel később PC-re is megjelentette a latex-rucis dhampir kalandjait. Annak ellenére, hogy a játékban gyakorlatilag újítást nem sokat találunk, és az ismerősről ismerő-

sebb történeti és technikai megvalósítások (pl. Max Payne – bullet time effektus) folyamatosan visszaköszönnék ránk, a végeredmény mégis egészen emészthető lett a PC-s közönség számára. A Terminal Reality-s sráccok azonban nem üttek a babérjaikon, hanem a PC verzió utáni sikertől feltűzelve, teljes erőbedobással a folytatásra kezdtek el koncentrálni. Egyelőre még csak pár kép és egy impozáns trailer szivárgott ki berkeikből, de a 2004. októberi megjelenés szinte bizonyos. A ketchup királynő ismét elindul hódítani, szinte mindenfajta géptípuson. (Réméljük, ez esetben nem fog megismétlődni az a csúfság, hogy a Macintosh-tulajok előbb kaszabolhatnak, mint a PC-s játékosok.)

Vörös lábnymok a levegőben. A történet az első rész folytatásának tekinthető. 1935-ben Rayne megakadályozta a harmadik birodalom örült kísérleteit, és csatlakozott a természetfeletti jelenségeket ellenőrző Brimstone társasághoz. Apja (Kagan), egy hatalomra éhes náci tiszt a háború küszöbén gyilkosság áldozatává vált. Az ezt követő hat esztendődt Rayne azzal töl-

Vám Piroska a moziban is!


Közvetlenül az xboxos megjelenést követően merült fel a Vámpiroska az ötlet, hogy nem ártana a sikeret tovább halmozni, és elkészíteni a Bloodrayne film-adaptációját. A gondolatot tett követte, és a megfilmesítés jogaira a Brightlight Pictures csapott le elsőként. A produceri feladatokat is ellátó Uwe Boll már bizonyosan a film rendezője is egyben. Egyelőre még annyit látszik bizonyosnak, hogy a film a játék epizódjainak prologusa lesz, így a vörös hajú bombázót az 1800-as években láthatjuk viszont. A filmet mivel jelenleg is forgatják, ezért a 2005-re datált megjelenés tönk a legvalószínűbbnek.

tötte, hogy felkereste, és rendre legyilkolta apja leszámozottjait, a saját testvéreit. Csak hogy apja nem halt meg, és életben maradt testvéreivel karöltve megalapították a „Kagan vallást”. Céjük, hogy továbbvigyék apjuk megalománi elképzelését, ami nem más, mint a totális vámpírbirodalom létrehozása, és az emberi faj műzli-szeletként való felhasználása. Rayne apja és testvérei persze be akarják váltani minden valamire való vámpír vágját, mégpedig a nappal szembeni teljes ellenállást. Össze is hozták a misztikus nevű „Lepel” képződményt, mely segítségével a nap sugárjai ártalmatlanokká váltak. Feszülős rucis bombázóknak persze lesz ehhez is egy-két keresetlen szava, akarom mondani, pengéje.

Ray Holmes, a Bloodrayne 2 producerének elmondása szerint neki nem annyira tetszett, hogy az első rész nem folyamatos történet volt, hanem epizódokat mesél el a játékosok számára. Ray imái immáron meghalgtatásra találtak, hiszen a Bloodrayne 2 szorosan összefüggő történettel büszkélkedhet, mely nem egyes eseményeket vonultat fel, hanem kerek egész történetet tár a játékosok elé.

A Bloodrayne első részének alapját a kisebb hiányszavakkal megvert Internal motor képezte, mely apróbb hibái ellenére azért nagyon korrekten állta a sarat, és megfelelően magas képrészletési sebesség mellett is képes volt kitűnően mozgatni az esetenként lucatnyi náci katonát. Ilyen hiányszavak voltak például az elnagyolt te reptárgyak (Rayne méretű autók, tankok), a főhősön érdekesnek tűnő járására vagy a helyenként furcsa dolgokat művelő kame ramozgás. Kicsit kénkedve fogadtam, hogy a 2. rész esetében is elég lesz-e vajon a közel hároméves motor. Minden rajongót meg kell, hogy nyugtassak, elég lesz, hiszen a motor rengeteg újtításon esett át, és végre sokat javítottak a kame rakezelésen is. A számtalan újtítás egyike a magas felbontású textúrák alkalmazása, valamint a teljesen valós idejű fények és árnyékok használata. Rayne latex szerkőján például jól láthatóan viszatüköröződnek a fények, és az eddig is jónak minősíthető fizikai motor még jobban fog teljesíteni. Az egyes karakterek jelentősen több poligonból

épülnek fel, aminek köszönhetően ijesztően valós mozgással és reakciókkal fognak élni. Kedvenc foglalatosságom volt az előző epizódban a függő nyökökkel és a zászlókkal való erőszakoskodás. Hason szórú társa imnak jó



hír, hogy eme tárgyak is sokkal realisztikusabban fognak viselkedni. Érintésükre

nem csak megmozdulnak, hanem apró kis darabokra vágathatók és akcióinkra életszerűen reagálnak.

A feltuningolt motornak köszönhetően, a nagyobb csepetetek alatt mindenfelé repkednek a lerombolt környezet tárgyaitak darabjai, meghozható olyan algoritmus segítségével, amelyik kifejezetten arra lett kihegyezve, hogy a

„A történet sokkal összeforrottabb, mint az előző részé.” – Liz Buckley

különböző irányú és méretű szilánkok, törmelékdarabok véletlenszerűen szóródnak szét (de jó lett volna ilyen a T3 játék esetében is...). Kalandozásainkat végre nem a játék motorjával generált animációk tartják majd, hanem a készítőik igazi FMV videókkal örvendeztetnek meg bennünket. Liz Buckley producer véleménye alapján jóval realisztikusabb pályákban reménykedhetünk, hiszen ez végre nem csak egy 14

Különös tény

A játéklejlesztésben, mint iparágban kirívó az az eset, hogyha valamelyik játék sikeres, akkor annak ne készüljön el a folytatása. Még különlegesebb az, ami a Bloodrayne 2 esetében történt. Liz Buckley (Majdosi termékmenedzser) elmondása szerint a második epizódon is csupán húsz ember dolgozik, akárcsak az első rész esetében. Ennek tükrében dicsőret illeti a TR fejlesztőit. John Romerónak illene példát vennie rólok.

szintből álló város lesz, melyben Rayne-t terelgetjük, hanem ez „Rayne városa” lesz. Tartkiva olyan sokkolo, sőtét hangelatú helyszínekkel, mint például a Wetworks gyár, ahol bizony nem csőszerezési tanácsadás folyik, hanem az emberi faj génielne olyan irányban történő manipulálása, melynek során – fejőstéherhez hasonlóan – az alanyokból a minél több vér kinyerése a cél. (Leiki szemeim előtt látom a tejbőlből sebtében átavaszált hemoboltot, ahol a kis vámpircsemetek szó szerint lerágják anyjuk fület egy igazi vérpöttyös Sapiensrudiert. :))


Ahogy az első részben megszoktuk, úgy ebben is jellemző lesz az a tény, hogy Rayne egy-egy nagyobb főellenfél leolése után fejlődni fog. Új mozdulatokat tanul meg, új mozgáskombinációkat sajátít el, képesse válik erősebbeket ütni, és nagyobbakat rügni. Jelen esetben ez főleg a kistéstvérek jobblétre szanderülését jelenti. A rajongók által követelt újdonság, a tizenkét fajta, különböző kizengési mód kezelése is (kettéhasítás, lefejezés), ami a

Mortal Kombát sorozat sajátosságai alapján, meglehetősen kegyetlenre és guszztustalanra sikeredett.

Az első epizód egyike nagy vonzereje a látványosabbnál látványosabb ütések és rúgá-



Köd előttem, tűz utánam.



A „nyuszis” újság címlapján sem festenek rosszul.

sok egyvelege volt. A közelgő folytatásban nem kell csalódnunk ezen a téren sem. A több mint harminc (!) mozgáskombináció jó ideig garantálja azt, hogy Rayne mozgáskultúrája mindvégig odakössön minket a képernyő elé. Szorosan ide tartozik még, hogy Rayne a tereptárgyak segítségével még több mozgásra képes, köszönhetően az új „test-fizika” rendszernek, melyben a mozgások alapját digitalizált emberi mozgulatok adják. Vámpírnőnk képes a falról elrugaszkozva rúgni, fűggeszkedve lőni, korlátokon csúszni, szaltózni stb. Miután elsajátítunk egy-egy kombinációt, a játék erre kialakított menüjében meg is tekinthetjük ezeket.

Aki játszott az első részzel, annak nem újdonság, hogy Rayne egy idő után különleges erőkre is szert tesz, melyek segítségével gyilkos táncra még halálосabbá válik. A Bloodrayne 2-ben ezek a tulajdonságok is sokat fejlődtek, így jóval nagyobb pusztítási képessé vehézhívni, mint az előd esetében (Bloodstorm mód, Ghost feed mód, Enhanced blood rage mód).

A három említett mód közül véleményem szerint a legdurvább a sokat sejtető Vérvihar alkalmazása, mely szó szerint apró kis csatokra tépi az ellenünk felvonultatott szörnyereget. Hasznosabb azonban a „Szellemi táplálék” elnevezésű étkezési forma, melynek során Rayne lelkeinek egy darabja (Abe Oddwold :-)) a gaz ellent egyfajta lelki vámpírként megszállja, és annak életerejét főhősnönkbe transzformálja át.

Egy titokzatos képességre is szert tehetünk majd a játék folyamán. Rayne képes lesz akár a halottak tudatát is irányítani. Ez gyakorlatban annyit tesz, hogy jól használhatjuk majd a kontrollált egyedeket akár felderítésre, akár golyófogásra is. Az ígéretek szerint az auralátás képességére sok-

kal nagyobb szükségünk lesz majd, mint eddig. (Tegey a szívére a kezét, aki tíznél többször használta ezt a képességet az elődben. :-)

Már az első epizódban sem volt gond a környezet interaktivitásával, de a készítők elmondása szerint gyakorlatilag az egész város lerombolható, ha bírjuk municióval. Aprópól Munióci. Kedvenc vámpírhősnőnk ezúttal képes lesz a talált fegyvereket fejleszteni még halálосabb eszközzé téve azokat. A fegyverek kapcsán fontos megemlíteni, hogy Rayne már nem csak humanoid egyedeket képes magához rántani szigonyával, hanem akár tereptárgyakat is. Így elképzelhető az az eset is, hogy valakire nemes egyszerűséggel rárantunk egy kétajtós szekrényt.

A szemtől szembeni harc is két részre oszlott. Az egyik esetben Rayne – a jobb egérgomb lenyomásával – egy kiválasztott ellenféllel harcol végzetesen erőb végásokat ejtve annak testén. A másik esetben pedig, ha nem választunk leölni való egyedeket, akkor vörös hajú démonunk a körülötte

got élénk tární. Az első rész hátronzogató sűrűnd hangjain kívül az 5.1 rendszerek tulajai is végre teljes pompájukban élvezhetik az idegtepő sikolyokat, hörgéseket, hogy a pergős zenebonát már ne is említsem.

Szigorúan 18 év felett! Az, aki kedvelte az első részt, véleményem szerint az utódban sem csalódik majd. Az akcióban és vérben gazdag játékot nagyon, de nagyon szigorúan csak 18 év feletieknek nemerné ajánlani. Van egy mondat ugyanis, amelyik főleg nem hogy nyugodni: „A változatos és ötletes gyilkolást a program mindenféle jutalommal honorálja.”

Anno a GTA láz engem is megfertőzött. Bár nagyon élveztem a sztorit, és agyondicsértem a játékok, mégsem indultak meg bennem gyilkos ösztönök, és eszem ágában sem volt vadászpuskával rendőrokre lövöldözni. Tény, hogy a GTA erőszakos játékok volt. Az is tény, hogy egy-két gyengelműj a játék hatására ártatlan embereket öl meg.

„Ez nem egyszerűen valamilyen város – ez Rayne városa!” – Ray Holmes



Fontom, merre van a női mosdó?

lévő összes ellent sebzi, mely sebész bár nem olyan erős, mint egyetlen szörnyeteg ellen alkalmazva, de azért rendkívül hasznos csoportos támadás esetén.

Az irányításról és a hangról még nem ejtettem szót. Az alkotók elmondása alapján újragondolták az irányítást, és sokkal egyszerűbbé, áttekinthetőbbé tették azt. Az előző részben is egész jól elvoltunk egy többgombos egér és a billentyűzet használatával, így ezt nem érzem annyira életbevágóan fontos változtatásnak. A hang tekintetében sem kell majd a Bloodrayne 2-nek szégyenlősen visszaemlékezni a hangzavarára.

ni, hogy egyetlen szoftverkereskedő sem fog kihasználni 18 év alatti vásárlót, és minden egyes eladott példánynál felhívja a figyelmet, hogy ez nem gyerekeknek való.

Tinman



Fejfel letele nem kene a hajamnak is gravitálni? :-)



VÉRSZÍVÓK A HŐSKORTÓL NAPJAINKIG

Vámpírok a játéktörténelemben



A mai, modernkor folklorjából éppen olyan gyorsan tűnnek el a mitikus lények, mint amilyen gyors tempóban felejtjük el gyökereinket. A kijelentés hallatán bizonyosan lesznek páran, akik ezt alapjaiban kétségbe vonják. Gondoljunk azért egy picit bele. Amely „lény” vagy legenda a hollywoodi filmstúdióknak pénzt termel, az életben maradhat ideig-óráig, hála a mozibevételeknek, DVD-nek, könyveknek, játékoknak és a számtalan relikviának.

De hol vannak a táltosokról, a lídércekről, Lehel kürtjéről, az Aranykeszvarról, Toldiról, a Fehér ló fiáról és társairól szóló filmek és játékok? Sokkal érdekesebb most mindkinek Gondor kürtje, a lídércek az egy gyűrű után loholnak, a táltosok helyett Harry Potterek uralják a közízlést...

Már évek óta rengeteg ember ég Harry Potter, Gyűrűk ura, X-Men és még sorolhatnám, hogy milyen lázban. Most ez a menő. Van itt kérem „szejpítő” Gollam szobor, Harry Potter evőkészlet, világlágit Rozsomák (kérem, kapcsolják ki azt, aki a Werewolfot így fordította), de még Aragorn eldopát is tehetünk a mobilunkra, ha éppen erre vágyik erősen befolyásolt elménk. Biztosan szűkség van erre, én ezt nem is kívánom vitatni, de hogy valakik már megint nagyon jól járnak a fogyasztói társadalom butaságán, az nem is kérdéses.

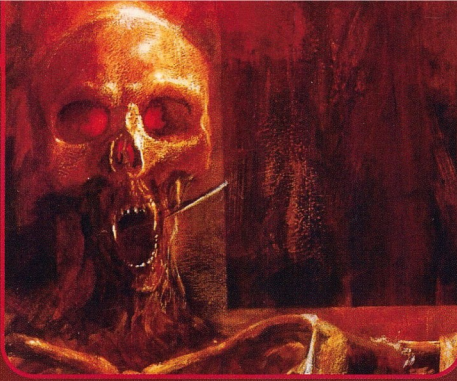
Arról már nem is beszélve, hogy elfelejtjük saját mítoszainkat, és hajlamosak vagyunk a nyugat szégyenes fantáziájának hódolni. Kinek ugrik be elsőre a farkas koldus, vagy a lídérc nadály említésére valami? Valahol mégiscsak igazam lehet?

Tévedés ne essék, nem a Gyűrűk Urával van gondom. Tolkien mester minden szava példaértékű, és a filmadaptáció is valódi unikum, de a körülötte lévő reklámgépezet dübörgése már nagyon hasogatja a fülem. Úgy fest, szinte minden évben tárnak elélni valami olyat, ami végre nem sablonos, és mi kiéhezett falaként vetjük rá magunkat az újabb „virtuális” koncra gyakran nem is figyelve annak semmitmondó voltát. Sajnos vagy sem, de annyi bizonyos, hogy már a számítógépes játékok történelmének kezdete óta beszélhetünk a filmpár egy-



értelmű befolyásáról a játékok típusát illetően. Játék vagy film esetében ilyen felkapott téma az elemi gonosz szerepeltetése, és annak különféle rókabőrökbe való bujtatása. Eleinte természetesen a konzervatívabb világnak nem lehetett gonosz főhősöket gyártani, mert az ilyen próbálkozás a szigorú keresztényi erkölcsök árnyékában eleve halva született ötlet lett volna. Szerencsétlenségükre a gonosz karakterek évtizedeken keresztül arra voltak kárhoztathva, hogy megmutassák nekünk, hogy az egyszerű emberből, milyen módon válik a túlvilági erőket sárba tipró, jóarcú hős. Ez a felfogás mára már sokat változott, korunk futószalagon gyártja a jópofán és mosolyogva gyilkoló gonosz anti-hősöket. Ilyen legendás teremtmény jelen cikk tárgya is, hiszen ki ne töltené be jobban a negatív főhős szerepét, mint egy olyan emberfeletti erejű vérszívó lény, aki valaha maga is ember volt... de most se nem élő, se nemholt.

Vlad Tepes akcióban. Az alcímben szereplő urat remélem, nem kell bennutatnom senkinek, annyit azért segítsek, hogy ő az egyik legismertebb hemoglobinfüggőségben szenvedő mitikus lény, és alakja megannyi játék, film és könyv ihletőjévé vált. Az elsők között ilyen játék volt a hőskorban C-64-re megjelent, 1987-es Codemasters remekmű, a Vampire. Bár szerény grafika mellett, de ki-



váló szórakozást nyújtott Drakula gróf kastélyában bolyongani, ahol célunk a korántsem bájos vérszívó karóval, keresztel és a szokásos relikviákkal történő közelebbi megismerése volt. Már gyerekkoromban is vonzottak a misztikus témájú játékok, mégsem rémlik fel a spectrumos időkbeli a szöveges Drakulán (CRL) kívül egyetlen alkotás sem, mely a témában igazán maradandót alkotott volna. Annál inkább a „nagy öreg” C-64-re, mely masinán bizony még a témaba vágó magyar programot is találhatunk a fantáziadús Dracula Adventure néven. Szöveges kalandjáték volt a drága, melyben ismételtén Drakula gróf kastélyában kellett a főgonoszt „gépeléssel” legyőznünk. Köszönet érte Tihor Miklósnak, aki számtalan álmatlan éjszakát okozott eme cikk írójának kellemes kis alkotásával. Emelített érdemel még, hogy a germán ifjak is igyekeztek meglovagolni az akkori horrorhullámot számtalan, elsősorban szöveges művükkel. Különösen kiemelkedett a „szabvány sorból” a Draculon (házánkban inkább Hexenküche) néven elhíresült horror-akciójáték, melynek alkotói (Palace Software) '86-ban egy igazán féltelmes és izgalmas akció-kalandot dobta a piacra. A Draculon annyira népszerűvé vált, hogy gyakorlatilag minden akkori öreg róka archívumában ott leledzett valamelyik nyelvű verziója. A Draculon, bár nem kifejezetten az a vámpiros játék kategória, de mégis, a vérszívók talán összes fajtája fellelhető a programban! Természetesen a később megjelent kezdetleges konzolmasinákra is akadt egy-két végzős akció. Kiemelkedő ebben a

kategóriában a Konami Castlevania című bestseller játéka, mely az oldalra scrollozós akciójátékok hagyományait öregbítette. A cél ebben a játékban az a szokásosnak mondható. A vámpírpirtásra szakosodott Belmont család egyes tagjait irányítva kellett magunk keresztül ütni, vágni, lőni a gaz vérszívó seregen. Hogy mi adta el a játékot? Nos, annyi bizonyos, hogy a fülbe-

mászó zenén és grafikán kívül nagy szerep jutott az akkori popcorn mozik ráhatásának az egyszeri vásárlókra. Rengeteg példányt sikerült ráverni a népre, akik a filmek mámorában lebegező ördömmel ritkították Drakula népes kompániáját. A sorozat egyes darabjai jelenleg is fel-felűnnek az arra érdemesebb konzolokon (NES, SNES).

„A vámpír dögvéset és pusztulást hoz, de a vámpír fenséges.”

Ha már a konzolos frontot emlegetem, akkor szót érdemel, hogy a Gamegear-től kezdve egészen a Super Nintendőig jelen vannak a román mítosz meglovagoló, esetenként nagyon is fércművek. Ilyen komolytalannak tetsző próbálkozás a színes GameBoy masinán fellelhető Dracula: Crazy Vampire. Bár a tetszetős grafika és

Ha már a konzolos frontot emlegetem, akkor szót érdemel, hogy a Gamegear-től kezdve egészen a Super Nintendőig jelen vannak a román mítosz meglovagoló, esetenként nagyon is fércművek. Ilyen komolytalannak tetsző próbálkozás a színes GameBoy masinán fellelhető Dracula: Crazy Vampire. Bár a tetszetős grafika és

„...hogy léteznek, abból erőd, amit emberii állapotként, gyengeségként és fényként tanítanak nekünk Élet néven.”


a szépen kidolgozott helyszínek kellő hangulatot teremtenének az egyszeri játékosnak, az unalmas játékmenet és a felejthető muzsika rendre megpecsételték a játék sorsát. Egyetlen különlegessége talán, hogy végre mi bújhattunk vámpírbőrbe, és irthattuk a ránk törő vámpírelleses liga tagjait. Egy mondatot talán még érdemel a szintén erre a géptípusra elkészült, és nem titkolunk a filmsorozat sikerességét meglovagolni szándékozó Buffy: The Vampire

Slayer. Ebben az árkád elemekkel teli játékban a film történetét rendezes megnyírálva, csak és kizárólag annak lényegére koncentrálván a feladatunk ki-merül az egyszerű „adj a dögvész arcába, és menj, amerre lehet” felfogású játéketültsban. (Jó néhány évvel előtte a Ghosts 'n Goblins üzembiztosabban hozta ezt az élvezetet...) Létezik egy játék, amelyek szintén film alapján készült el, és számos platformon megtalálható mind a mai napig. Bram Stoker's Dracula című alkotását nem olyan rég mi is megtekinthettük az egyik kereskedelmi adó esti kínálatában. A film talán a kicsit művészbizre szabott tálalás, valamint a kitűnő szereplőgárdának hála, megtekinthető sikereket könyvelhetett el magának. Ezen felbátorodva a Travellers Tales fejlesztő csapat a Sonyval karöltve számtalan géptípusra, többek között Amigára is kirukkolt az enyhén szólva Castlevania szagú remekművel. A játék típusáról ennélt többet talán nem is kell elmondanom, hiszen egyértelmű klón. Érdekesség, hogy még játéktérmi flipperverzió is készült belőle!

Nem is kívánánk tovább a konzolvilág terén időzni, hiszen az uralkodó címek közül a Castlevania epizódjai és a legtöbbször említett Dracula játékok, melyek igazából szót érdemelnek.



A mikroszámítógépek egyik vitathatatlanul legnépszerűbb tagja az Amiga és annak különféle típuszámmal ellátott verziói. Nos, ezen a gépen, a korrekt Workbench grafikus „oprendszerrel” megáldott masinán mindössze egy név élt a közudatban, mely szorosan témánkba vág. Ez pedig a PC-s körökbeli is ismert 93'-as Bloodnet volt. Köszönhetően a Microprose-nak, ez a kalandmű nemcsak, hogy RPG jegyekkel bírt, de mesterien ötvözte a vámpír sztorit a high-tech világgal. A fantasztikus horrorhangulat mellett a játék széprek mondható grafikáival, kezelőfelülettel és zenével volt megáldva. A történetben a hacker Ransom Stark bérébe bújva kellett túlélnünk egy vámpír harapásának következményeit, ami különös kötelet hozott létre köztünk és a vérszívó között. A 93-as év évgyékébe még egy „áldozatot” hozott a vérre éhes nagyközönség lábai elé. A Dracula Unleashednek a Bloodnet árnyékában nem sok esélye volt.





Ebben az interaktív kalandban a Bram Stoker-féle vámpírkaland után járunk tíz esztendővel, és az idegőrlő nyomozás most a kódos Albion Londonjában zajlik... (Biztos vagyok benne, hogy nagyon kevés „öreg gamer” csapott most a homlokára, hogy „ja, hát ilyen is volt”).

Pár éves csend után, '96-ban az Activision gondozásában debütált PC-re a Kain sorozat első tagja Blood Omen: Legacy of Kain címmel. Ebben az epizódban Kaint, a boszszúra éhes vámpírt kellett terelgetnünk egy amolyan

felülvezetés Zeldá-szerű kalandban. A 2002-es második részben Kain 200 évnyi kényszerű szunnyadás után feltámad, és seregével igyekszik legőnzni az emberi fajt. Bár a történet egy másik esetében sem túl eredeti, azért ettől függetlenül mindkét epizód népes kis rajongótáborot tudhat magáénak. Közben '99-ben érkezett meg PC-re a Soul Reaver első epizódja, majd a 2001-ben kevésbé sikeres második részt a 2003-as Defiance követte. Mennyire eredeti volt az első epizód, úgy erősen közpészerű a sikeredtek a folytatások. A PC-s közönség úgy tűnik, nagyon el van kényeztetve a vámpiros játékok terén, hiszen a sikeres Kain részeket felbuzdulva 2000-ben jelent meg egy Myst-szerű motorral rendelkező kalandjáték is, mely a Dracula: Resurrection nevet viselte. Hazánk kalendariál végre széles mosollyal vehették kézbe az egészen kellemesre sikeredett alkotást, mely játék végre magyar nyelven köszönt vissza a boldog vásárlóra. Egy évvel később, The Last Sanctuary alcímmel érkezett meg a folytatás, mely végre pontot (ill. karót) tett főhősünk nyomozása végére. Ugyanebben az évben jelent meg a Vampire: The Masquerade – Redemption,

Maszkarádé (Masquerade)

A Maszkarádé eredete a nagy háborúk végére nyúlik vissza. A Kamarilla (a vámpírok titkos szervezete) csak így élte túl az évszázadokat. A Maszkarádé rejtőzködés a halandó emberek előtt. Senki sem tudhatja meg, hogy léteznek vámpírok. Ez a vámpírok egyik legfontosabb alapszabálya! (A név egyébként az inkvizíció idejéből származik.)

mely minden eddiginél komolyabban foglalkozott a vámpírkalandokkal és -teremtmenyekkel. Ez nem is csoda, hiszen a korábban már azonos címmel létező szerepjáték szabályaira és történetére épült. A sztori vonala a középkorban kezdődik, majd évszázadokon keresztül vadászhatunk a vámpírlánok vezetőire, és írjuk alattvalóikat egészen napjainkig. Az Activision úgy lát-

szik, mindig kapható egy kis vérengzésre, hiszen tavasszal érkezik a Half-Life 2 motort licenclő Vampire: The Masquerade – Bloodlines. Az elődökhöz hasonlóan ez az epizód is a Masquerade szerepjáték alapjain nyugszik. Bővebb információkat a játékról a januári számban már olvashattatok Bird mester tollából, így azok ismétlésétől most eltekintenek.

„Nehogy azt hidd, az élet kilátástalan! Legalább ott vágysz a halálra! Én mire vágyjak?”- anonim vámpír

A 2003-as esztendő sem kifejezetten a vámpírok éve volt, mégis októberben akadt egy határozatos próbálkozás Nosferatu: The Wrath of Malachi címmel. Számítalanszor előfordult már, hogy kevésbé ismert kiadók szíriyai alól is szoktak meglepő dolgok elénk kerülni. Nos, a Nosferatu (hüen nevéhez) esetében ez nem így lett.

A program kicsit csúnyácska, kicsit sántít, és már megint egy fránya erdélyi kastélylakóval kell megküzdőnünk családnunk visszazserésért. Szintén ez év szeptemberében, viszont minden eddiginél látványosabb akcióban lehetett része a tisztelt publikumnak. A Bloodrayne tarolt. Brutálisabb lett talán bármely játéknál, néhány országban azonnal betiltották. Egyediségével, női szereplővel, pergős játékmenetével, vérfaigyasztó hangulatával lánzólo oszlopként magasodott ki az akció-klónok közül. (Valahol itt, a környéken olvashattok a lassan közelgő folytatásról, hogy pontosan hol, azt csak Laza tudná megmondani. :)) A végére hagytam egy kissé megkésített alkotást. A Spellbound fejlesztőcsapat tavaly decemberre ígérte a Vampire Hunter: Dark Prophecy nevű játékukat, de a ké-

szítők honlapján még jelenleg is az áll, hogy kiadót keresnek. Véleményem szerint ez a játék tipikusan jó példa arra, hogy mi történik akkor, ha túl későn kezdünk kapcsolni. A VH ugyanis az őserő Unreal motorral próbálkozik, ami nem lenne olyan nagy baj, ha a játék mondjuk, már két éve a piacon lenne. Mivel nem ez történt, így meglehetősen nehéz kiadót találni olyan játéknak, mely alatt közel haterestendős motor mocorog. Reméljük, azért megjelenik valamikor, hiszen a sztori egészen érdekesnek tűnik: „A vámpír és az emberi faj viszonylagos békében él. Egy napon azonban történik valami... a vámpíroknak van életük. A Spellbound csapat talán szerencsés lesz, és a játék nem jut a Buffy PC-s verziójának sorsára.

„Lugosi strikes back” Világos azt hiszem, a fenti vérvörös történelem után, hogy a filmeknek őrjátsi hatása volt a műfajra. Gyakorlatilag minden valamirevaló ketchup filmből előbb-utóbb várható volt, hogy elkészül a film alapjain nyugzó, számítógépes, illetve konzoljáték. Szerencsére, az idő előrehaladtával egyre inkább minőségi alkotásokkal kerülhetünk szembe, és sokak örömeire a szerepjátékok is egyre inkább megfertőzik ezt a műfajt. Azért titkon még mindig abban reménykedem, hogy nem csak a román, az angol, az amerikai mítoszok és legendák jelennek meg rendre a képernyőn, hanem eljön a mi időnk is. Szeretnék már végre RTS-eket látni, melyekben a hunok lerohanják a kárpátokat, a törökök támadják az gri

„Tudod miért érdemes élni? Mert kevesebb ideig vagy halott” – anonim vámpír

várat, érdekes volna látni RPG-t, melyben egy lidérc történetét követhetjük, vagy átélini éppen egy izgalmas kalandot Almásy László gróf szenvedéseiről. Elvégre magyarok volnánk, még ha néha nem is tűnünk annak a nyugat lemásolásának izmasztó hevében.

Tinman



Klánok

Sokan talán nem is sejtik, de a vámpíroknak, mint fajnak is megvan a saját történelmük, vezérei, klánjaik. A klán szó jelen esetben annyit tesz, hogy: Hasonló szemléletű és gondolkodású vámpírok gyülekezete. A főbb klánok:



Nosferatu.

A vámpírfajták a küllemük alapján elkülöníthetők fajbéli társaiktól. E klán tagjait visszataszító külsővel verte meg Káin öröksége. Ők a tipikus, hosszú karmú, kopasz, foszító húsú vérszívók, kiknek élőhelyei az elhagyott sírboltok, katakombák, romok, lápok. Néhány nép hiedelme szerint léteznek nem humanoid külsű vámpírok is, ha ez igaz, akkor ők mindenképpen e klán tagjai. Életmódjukból kifolyóan leggyakoribb táplálékuk a patkány és az erdő állatai.



Toreador.

Ők azok, akikben az emberi vonás végül valamelyest felülkerekedett állati lényükön. Igazi művészek, szeretik a szépet, tisztelik az életet, és igryeznek nem halálra sebzni esetleges áldozatukat.



Tremere.

Különös csoport. Tagjai mágius úton jöttek létre. Életükben bölcsék, filozófusok, mágusok voltak. Jelenleg a vér és a fekete mágia tanainak szentelik örök létük. Bár külső szemléző számára harmónia uralkodik a renden belül, ez korántsem igaz. Nagyhatalmú mágusokhoz hűen, a sötét elfekhez hasonlóan állandó az intrika és a viszály honol berkeikben. Kizárólag emberi vért fogyasztanak.



Tzimisce.

Eurázsia ősi vámpírjai, akik hatalmas, ódon kastélyokban élnek örök életük. Bár megfélelő szinten más klán tagjai is bírnak a denovérré váias képességével, ők természetüknél fogva rendelkeznek ezzel a természetfeletti képességgel. Bár zárkóztak, mégis meglehetősen nyájasak vendégeikkel...



Ventrue.

Vérük – társaiktól eltérően – kék. Szinte kizárólag csak nemesemberekből álló klán, rettentő anyagiasok, és kitűnő szellemi képességekkel bírnak. Talán az egyik legerősebb klán.



Malkavian.

A legveszélyesebb klán. Bárminek és bámiórk képesek nekirontani, kiszámíthatatlanok, de ostobák. Tipikusan kaotikus semlegesnek lehetne őket leginkább leírni. Egyes források szerint őrülségüket vérük mássága okozza. Különleges tulajdonságuk, hogy képesek fajtársaik szemével látni.



Gangrel.

Igazi nomád, és többnyire magányos lények. Gyűlölik a városok fényeit, a pezsztést, de előszeretettel kímélik a természetet. Kedvelt helyeik a barlangok, az elhagyott tárnák és a vadon mélye.



Cappadocian.

Szinte soha nem látni több klántagot együtt. Mesteri fokon őrzi a halottlétesztés romlott mágiáját, és szívesen alkalmaznak zombi szolgákat (általában egyet).



Set klánja.

Az ősi egyiptomi vallás követői. Settel az első fáraó is megküzdött, de nem volt képes elpusztítani. Set annyira erős istenség, hogy képes volt Ozirisz elpusztítottját, Átont is legyőzni. A Set klán tagjai gyakorolói a Heka-Sutekh vérmágiának is.



Lasombra.

Kitűnő alkalmazkodóképességük révén egyedi intrikáló képességgel rendelkeznek. Születtett manipulátorok, képesek szinte bárkit rábeszélni akár a halálra is.



Ravnos.

Vándorló nép. Különös képességek nem igazán vannak, ha csak a lopás, a csalás, a rablás mestersege nem az. A fajtársaik mélyesen megvetik őket.



Brujah.

Gyors, erős, halálos klán. Mindig valamin változtatni akarnak, állandó elégedetlenkedők, maximalisták és meggondolatlanok. Legfőbb erejük villámgyors mozgásuk és halálos harcmodoruk. Csak akkor táplálkoznak, ha feltétlenül szükségük van rá.



Asszamiták.

Anyagi javakért bármire képesek, akár saját fajtársaik kivégzésére is. Becsületük nincs, és kizárólag a szentföldi Hegyi Nagy Öreg parancsait követik, aki a kezdetek óta a vezérük.



Caitiff.

Ők az igazi magányos farkasok. Általában renegátok, akik megcsömörlöttek klánjuk céljait, és a saját útjukat járják.

Vampire Slayer HL-mod

Ha minden igaz, akkor a lelkes Half-Life fűggőknek köszönhetően már a 4. mod is elérhető. Ez a mod pontosan az, aminek hangzik: vámpír-ember vadászat a HL-ra épülve. Mindez perze olyan komolyan megszerkesztve, hogy külön fegyverek, karakterek, hangok és textúrák készültek kifejezetten a horrorrajongók számára. A mod érdekessége még, hogy a vámpír- és embercsoportokon kívűl a remekül játszó botok ellen is felhívhatjuk a keresztest. Letöltése erősen javasolt a www.half-life.hu címről.





Gyerekszemmel

Határozottan szebb lett az előző verzióknál, de van pár hibája, melyeket Dan Blackstone (a játék vezetője) szerint még ki fognak javítani. Ilyen például, hogy Hermione szőke, Harry pedig barna hajú lett. Ebben a részben Hermionával, Ronnal és Harryvel együtt játszunk. Mindnyájukat irányíthatjuk, s ók új képességekkel rendelkeznek. Nekem leginkább Hermione képessége tetszett (talán, mert sárkánymánias vagyok?). Mindhármas varázslatait összesen használhatunk, könnyen vehetjük az akadályokat! Volt egy számomra szembetűnő hiba, amelyet már a Titkok kamrájában is felfedezhettek azok, akik olvasták a könyveket. Ez pedig nem más, mint a Rictusempra varázslat, melynek eredeti hatása a célpont csiklandozása, azonban itt a dolgok eltolására, ütésére használjuk. Dan szerint nem gondolták, hogy bárki is észreveszi, de szerintem többeknek feltűnt. Ettől eltekintve alig várom, hogy játszassak vele, és Csikócsőrű repülve megnézzem Roxfortot a hősébsélen!

Felo

HARRY POTTER ÉS AZ AZKABANI FOGOLY

Kategória: Akció/Kaland • Kiadó: Electronic Arts • Fejlesztő: EA UK • Web: www.eagames.com

INFOBOX



- új motor
- új varázslatok
- társas játékmenet
- mini-játékok

Mostanában kicsit megcsappant korunk egyik legnépszerűbb varázslótanoncának népszerűsége, pedig Harry Potter kalandjainak ötödik része nemrég jelent meg. Valószínűleg a harmadik kötetből készített film májusban kicsit felpörgeti ezt a piacot, és szokás szerint Harryt nem csak a vásznon üdvözölhetjük, visszaköszönt ránk a képernyőről is.

Március elején a program alfa verzióját Dan „Starsky” Blackstone mutatta be a közép-európai régió újságíróinak. A játékban Ron, Hermione és Harry az Azkabanból megszökött Sirius Black rejtélyét kutatja majd meghozzá egészen új lehetőségekkel. Az első és legszembetűnőbb újítás, hogy a program új motort kapott, az azkabanj komor kalandok sodrást már az Unreal 2 engine hajtja. A minőségi látványvilág persze még korántsem minden, a játékelményt jelentősen fokozza, hogy immáron egyszerre játszhatunk a három jóbaráttal, akik ezúttal többnyire együtt maradnak, és közös erővel oldják meg a feladatokat. Azt, hogy az adott helyzetben melyiküket irányítjuk, rajtunk áll, többnyire egyedi képességek alapján kell választanunk, melyikük tud társai segítségével a leghatékonyabban tevékenykedni (á la Lost Vikings). Sajnos ebben az epizódban nem szerepel majd a kviddics, de ezt kompenzálják a mini-játékok, melyeket akár négyen is kipróbálhatunk majd, és tény, a harmadik kötetben ez a varázsló sport nem volt hangsúlyos elem.

Megragadó különlegesség, hogy Hermione képes életre kelteni tárgyakat, és olykor ezekkel (használva nyuszival vagy éppen kis sárkánnyal) kell megoldanunk a tanoncok számára lehetetlennek tűnő feladatokat. A játékban számos új lényvel is találkozhatunk, például az impikkel, a pixie-ekkel, a szalamandrakkal, a hippogriffekkel, a rettegelt demantorokkal is (a regénytől eltérően, akárcsak a filmben, e rémségek a játékban is lebegnek)! Számomra mégis a legnagyobb élményt (a PS2 verzió Eye Toy mókái után) az interaktivitás jelentette – minden apró kis izé ráklikkelhetünk, hogy valami mókás dolog történjen –, ami kicsit felidézte a Freddy Fish fénykorát.

Lily

Don Blackstone interjú

Olvasd-e a Harry Potter regényeket?

- Természetesen, muszáj volt, de egyébként tetszett is.

Melyik volt a te legkedvesebb gyermekkori könyved?

- The Weirdestone of Brisingsamen; nem hiszem, hogy ismered, de Angliában nagyon népszerű regény ez, fantaszta jellegű, érdemes előváni!

Melyik a kedvenc játékod?

- Mario 64.

Hány fős csapat készíti a programot?

- A konzolverziókon százan, míg a PC-szen 35-en dolgoznak. A tesztelők száma szintén kb. száz fő.

Mennyit tudtok aludni a filmben, és szántok-e időt közös kapcsolódásra (testületi bulikkra gondolok)?

- A program jelenleg áll állapotban van, most a legnagyobb a hajtás. Mindannyian kb. 4-5 órát alszunk, és nincs megállás. Majd ha elkészültünk, bulizunk!



CD GALAXIS

PC / PS 2 / PS ONE / X-BOX / GAMECUBE JÁTÉKPROGRAMOK ÉS KIEGÉSZÍTŐK - DVD FILMEK - MULTIMÉDIA - SIKERKÖNYVEK

A LEGJOBB JÁTÉKOK, ÓRIÁSI VÁLASZTÉKBAN!

Aébszly	4.990
Afrika Koronás Pálts.	6.990
Age of Empires Gold	4.990
Age of Wonders Sh. M.	3.990
Allens vs Predator Gold	1.990
Allens vs Predator 2	3.990
Allens vs P2 Primal Hunt	2.990
Alone in the Dark 4	2.990
American Conquest	4.990
Antant	3.990
Arcanum	1.990
Armed & Dangerous	12.990
Atlantis 2	1.990
Baldur's Gate Gold	3.990
Bandits	2.990
Battlefield 1942	3.990
Battlefield Vietnam	11.990
BF 1942 Secret Weapons	7.490
Beyond Good & Evil	3.990
Broken Sword 3	3.990
C&C Generals Deluxe	11.990
C&C Generals Zero Hour	4.990
C&C Renegade	2.990
Call of Duty	10.990
Capitalism 2 - minitársas	2.990
Champ Manager 3	1.990
Champ Manager 03/04	3.990
Chessmaster 6000	2.490
Chrome	3.990
Civilization 3 Conquests	6.990
Claw	1.990
Colin McRae Rally 2	3.990
Colin McRae Rally 3	7.990
Commandos	1.990
Commandos Call of Duty	1.990
Commandos 2	9.990
Commandos 3	6.990
Cossacks	4.990
Cossacks Anthology	9.990
Croc	3.990
DF BHD Team Sabre	6.990
Desperados	2.990
Devolution	1.990
Diablo	1.990
Diablo 2 + Lord of Destr.	2.990
Duke nukem Manhattan	2.990
Die Hard Nakatomi Plaza	2.990
Disney játékok	Hivj
Dragon's Lair 3D	2.490
Drakula 2	1.490
Driver	2.990
Duke nukem Manhattan	2.990
Dungeon Siege Gold	9.990
Empire Earth	3.490
Empire Earth Mission	3.990
Empires	3.990
Enter The Matrix	9.990
Etherlands	3.990
Europa Universalis	1.490
Europa 1400 The Guild	3.990
Europa 1400 Mission	3.990
F1 Challenge 99-02	3.990
FIFA 2004	11.990
FIFA 2004 Total Club	14.990
Flight Simulator 98	6.490
Force Racing 2	3.990
Freedom Fighters	11.990
Hexen 2+Mission+Editor	1.990
Hidden & Dangerous 2	10.990
Hitman	1.990
Gangsters 2	1.990
Gothic 2	7.990
Grand Theft Auto	4.990
GTA 3+Mafia	9.990
GTA Vice City	10.990
Great Escape	4.490
Grid Euro	3.990
Grid Euro	3.990
Haegemonia	3.990
Haegemonia Solon Hagy	3.990
Haegemonia Solon	6.990
Halálal Almok	6.990
Half-Life	1.990
Half-Life Generations 3	4.990
Hard Truck	3.990
Harry Potter Kiváds	11.990
Heroes of M & M 3	1.990
Heroes of M & M 4	5.990



Unreal Tournament 2003
3 990,-



Medal of Honor
3 990,-



Battlefield 1942
3 990,-



Neverwinter Nights
3 990,-



Sudden Strike 2
2 990,-



Cossacks Back to War
2 990,-



James Bond Nightfire
3 990,-



C&C Renegade
3 990,-



SW Jedi Knight 2
3 990,-



Sims on Holiday
4 990,-



Rollercoaster Tycoon 2
3 990,-



Civilization 3
3 990,-



NBA 2003
3 990,-



Total Club Manager 2003
3 990,-



Railroad Tycoon 3
9 990,-



Fritz 7
6 990,-



Afrika K. vs Desert R.
6 990,-



Empire Earth
3 490,-



Imperium Galactica 2
990,-

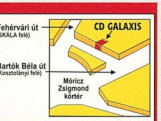


Tropico
990,-

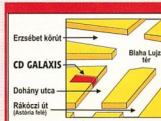
Schizm
990,-

Heroes of M & M 4	5.990	Kelták királya	2.990	Monopoly Tycoon	3.990	Oil Tycoon	990
Hexen 2+Mission+Editor	1.990	King of the Road	3.990	Morrowind csomag	7.990	Op Flashpoint csomag	5.990
Hidden & Dangerous 2	10.990	Knight Rider	3.990	Mortal Kombat 4	1.990	Pandora's Box	2.490
Hitman	1.990	Korea: Forgotten Confli.	6.990	Moto Racer 3	2.990	Panzer General 3D Sc.E.	2.490
Gangsters 2	1.990	Law and Order	1.990	Motocross Madness 2	2.490	Patrician 3	9.990
Gothic 2	7.990	Legacy of Kain:Defiance	3.990	Myst Urur: Ages Beyond	3.990	Pharaoh X Cleopatra	2.990
Grand Theft Auto	4.990	Legió	2.990	Nagy Balhé	1.990	Platoon	2.990
GTA 3+Mafia	9.990	Littleheart	5.990	Nagymester 2	990	Pokoli Szomszédok	990
GTA Vice City	10.990	Lock On	3.990	Napoleon	3.990	Port Royale	2.990
Great Escape	4.490	Lord of the Rings (Viv.)	3.490	NBA 2003	11.990	Prince of Persia Sands	3.990
Grid Euro	3.990	Mafia	6.990	NBA 2004	11.990	Project Evolution Soccer 3	11.990
Grid Euro	3.990	Master of Honor 3	2.990	Need for Speed Porsche	3.990	Project IGI	990
Haegemonia	3.990	Max Payne 2	10.990	Need for S Undergr'nd.	11.990	Project Nomads	990
Haegemonia Solon Hagy	3.990	Medal of Honor	3.990	Neverwinter Nights	3.990	Quake 2	990
Haegemonia Solon	6.990	Medal of Honor Breakthr.	7.490	NW N S. of Underntide	7.990	Racing Simulation 2	1.490
Half-Life	1.990	Medieval - Viking	3.990	Nw N.H. of Undercar	7.990	Railroad Pioneer	2.990
Half-Life Generations 3	4.990	Medal Gear Solid 2 Sub.	11.990	NHL 2004	11.990	Railroad Tycoon 3	9.990
Hard Truck	3.990	Midnight Club 2	10.990	No Man's Land	6.990	Rallispot Challenge	4.990
Harry Potter Kiváds	11.990	Midtown Madness	2.490	No One Lives Forever	1.990	Rally Trophy	3.990
Heroes of M & M 3	1.990	Might and Magic 7	1.990	No One Lives Forever 2	3.490	Rayman 3 Collector's	4.490
Heroes of M & M 4	5.990						

Szakúlv
a Mővizs Zsigmond Kortfalmé
1114 Budapest, XI. kerület
Vásárhelyi Pál ut. 6.
Telefon: 209-3360, 361-4061
Nyitva:
Hétfő-Péntek 10-18h



CSOMAGKÜLDÉS!
479-0933
Budapestre és vidékre is!
MÁR MASNAPRA!
Díja: 990 Ft/ csomag



Szoftver Áruház
a Bláha Luiza férme
1074, Budapest, VII. kerület
Dohány utca 64.
Telefon:
479-0933, 352-1250, 352-1253
Nyitva:
H-P 10-18h, Sz. 10-13h

Előrendelési akciók! **AJÁNDÉK MINDEN VÁSÁRLÁSHOZ!** www.galaxisnet.hu
Áraink az áfát tartalmazzák. Az árváltoztatási jogot fenntartjuk. * - Hamarosan megérkezik - PIROS: Újdonságok / top akciók - ZÖLD: magyar nyelvű játékok.



A taktika kidolgozása felelősségteljes feladat.

Az igazi változások. A számadatok sosem tartoznak a könnyen emészthető információk kategóriájába, ideje tehát rátérnünk a játékmenetet ténylegesen érintő változásokra. Nos, az SI ímént említett minőségorientációja az e téren történt fejlesztéseken is kiütözik, hiszen szinte az egész játékraktúrát meg kívánják reformálni. A „meccs-AI”, azaz a játékosok mérkőzésbeli viselkedése is komoly fejlődésen megy keresztül, hiszen gyakran bődületes marhaságokat voltak képesek véghezvinni – rengetegszer előfordult például, hogy egy tőlük másfél méterre guruló labdát a védők nem tülelték le, hanem szépen bevárták azt a 20 másodpercet, amíg az ellenfél csatára volt kedves odakocogni, és bevarni azt a léc alá. A néhol érdekes mesterséges intelligencia mellett sok kritika érte a Championship Managerek médiakezelését is, hiszen ez volt az a pont, melyben a nagy rivális, azaz a Total Club Manager kilométerekkel túltett rajta. Az építő jellegű hozzászólásokat a fejlesztők természetesen nem hagyták figyelmen kívül, így érdekes – és forrófejjű, avagy indulatosabb játékosoknak mindenképp szívmelengető – új opcióként megjelenik a rivális klub vezetőinek, edzőinek vagy épp játékosainak nyilvános kritizálása, melyből csinos kis perpatvar alakulhat ki – ám a rövidke szórakozás és gőzleeresztés többszörösen visszaköveteli árát, hiszen egy-egy ilyen megnyilvánulás után szakmai meg-



becsülésünket a tengerszint alatt párszáz méterről kell visszatornázunk a fellegkebe. Külön öröm, hogy az aranylábúknak havi gyakorisággal különböző klubokkal hírbe hozó (és ezzel az érintett feleket igencsak felzaklató, elbizonytalanító) bulvárlapok ellen is intézhetünk némi kipp szalonképtelen kirohanást, kissé elvéve kedvüket a

folytonos szenzációhajhászástól. Szeretett egyesületünknek dolgozó játékosmegfigyelő munkavégzése is eddig csak nagy jóindulattal érte el a közepes szintet, hiszen például az olcsó, tehetős fiatal játékosok keresésével megbízott szakemberek nem ritkán 32-33 éves veteránokat jelentettek vissza. Ez természetesen megvalósít olyannyira, hogy a csábítgatott játékos úgyneke néha napján egy-egy „videóklippeit” kedveskedik nekünk, hogy meglásuk, pártfogoltja milyen hatalmas gólokat vagy mentéseket képes abszolválni, és hogy elhessegesen agytekervényeink közül minden képtel szerződötésével kapcsolatban. A pénzügyileg kevésbé „elérésztelt”, vagy épp hatalmas adósságokat felhalmozott csapatokat favorizáló egyének számára mindenképp felbecsülhetetlen értékkel bír az új opció is, mely a közös megegyezéssel való felbontású teszi lehetővé, és így végre elkerülhetjük, hogy a milliós nagyságrendű végkielégítés tovább rontsa amúgy sem rózsás helyzetünket.

Mi lesz veled, Football Manager? A kérdés teljes-séggel költői jellegű, a fejlesztés ilyen korai fázisában balgaság lenne előre magasztalni, illetve leír-

Vihar a neten

A Football Manager 2005 bejelentését megelőzően a Sports Interactive honlapján két héttel visszaszámálás volt fellelhető, melynek lejtárával hullott le a lepel a szóban forgó sikervárományosról. Az érdeklődés egyenesen hihetetlen volt: az első hírek megérkezését követő első két órában a számláló nem kevesebb, mint kétfélmillió (!) látalattal jegyzett, míg erre az időpontra egy héttel a látogatások száma meghaladta a kétfélmilliót, egészen pontosan 25 361 746-szor töltötték le a lapot. Az egyik pillanatról a másikra gigantikussá eszkalálódott adataforgalmat a szerver természetesen nem is tudta kezelni, és a cég weblapja a nap háromnegyedében elérhetetlen volt. Ezek után még mer valaki olyan kijelentést tenni, mely szerint a focimenedzser-szoftverek rétegjátékok?



ni a programot, azonban a „futballmenedzser-piac” háromrésztvevőssé válását mindenképp figyelembe kell venni, mielőtt elhamarkodottan hoznánk ki a kezünk. Az Eidos sem sülyesztette ugyanis a fiókok mélyére a gazdátlanul maradt Championship Manager címet, és egy Beautiful Games Studios nevű csapatra bízta az ötödik rész elkészítését, ámbátor nem kétséges, hogy a sorozat rajongóinak legnagyobb része inkább jelen cikk témája mellett teszi le a voksát. Az pedig a jövő zenéje, hogy az SI Games a gyakorlatban is meg tudja-e valósítani ígéreteit, jelent-e a Football Manager 2005 valódi minőségbeli ugrást az elődökhöz képest, s nem lesz-e egy kissé sebtiben összetakolt, hibáktól sem mentes alkotás, mint a CM negyedik része. Bízunk azonban a srácokban, hiszen öreg rókkák, sok éves tapasztalattal a hátuk mögött, és a magam részéről őszintán remélem, hogy ez az útjára induló sorozat azonnal új atlonként debütál a köztudatban!



Jöhöz az első agy(ig)alamb?



Na a zöldek nem szolhatnak egy szót sem! Itt minden zöld rajtam kívül!

TRIBES: VENGEANCE

INFOBOX

Kategória: taktikai FPS • Kiadó: Sierra Entertainment • Fejlesztő: Irrational Games • Web: www.sierra.com



- 3 faj
- dinamikus játékmenet
- izmos single player történet

Este van már, késő este. Egy ideje ott figyel a naptáramban, hogy a Starsiege sorozat harmadik epizódjáról fogok ma bemutatót írni nektek, tehát már érzem, hogy reggel ismét magyarázhatom ki a munkahelyemen a gyönyörűsége ENTER feliratot, mely a homlokomra nyomódott. Igyekszem ébren maradni, és sok okosságot mesélni a játékról, lévén én vagyok az egyetlen a szerkesztőségben, aki a megjelenésekor nyomta is online az első részt, hiába volt orbitális Half-Life örületben mindenki. Tehát a nagyszerű, kissé futurisztikus megközelítésű, leginkább az Unreal Tournamenthez hasonlító taktikai FPS játékról olvashattok, amíg Ti is olyan állapotba kerültök, hogy már inkább továbblapoznátok. Van is miért, biztos vagyok benne, hogy Mocsyék telerakták megint cicis néikkel az újságot.

Történelem, de csak picit. Ha ma valaki feltenné a kérdést, hogy melyik az a játék, amelyik sci-fi környezetben játszódik, erős többjátékos támogatása van, és nem az első részt adják ki belőle a közeljövőben, hanem már a harmadikat, akkor biztos vagyok benne, hogy bárki – beleegyezve a csapdába – az Unreal Tournamentet választaná válasznak, hevesen ágakodva a padban. Sajnos azonban a különdíj a Bahamákrá Brazíliáig nem annak járna, aki az összes karaktertípust fel tudná sorolni, hanem annak, aki félnék 8 éves szőke kislány módjára azt mondaná, hogy: Talán... a Tribes sorozatra tetszik gondolni, néni kérem?

Úgyhogy piros pont jár azoknak, akik nem az Unreal Tournamentre gondoltak a képek alapján, netán tudják is, hogy mit kezdtek el olvasni. A lényeg úgyis annyi, hogy a Sierra gondozásában kiadott Tribes epizódok mindig nagy rajongótábor tudhattak magukénak a megjelenésük után. (Nem kis mértékben a WON-nak köszönhetően, ami az egyik legnagyobb többjátékos opcióit kínáló szolgáltató, hiszen a Tribes is WON-os, akár csak a Half-Life.) Az már más kérdés, hogy annyira extrém játékelményt nyújtottak mindig, hogy csak nagyon kevesen fogadták el jó játéknak, lévén csapat nélkül, rambóza lehetetlenség volt célt érni. Ez önmagában dicséretes dolog, és javára válik bármelyik játéknak, amelyekben nem

egyedül kell tevékenykedni, de a Tribesban mégis más-ként csapódott le. A csaták óriási terepeken zajlottak, mikor még a netkultúra messze nem volt olyan szinten, mint most, 2004-ben. 32 személyes pályákon szaladgáltak páran, próbálván élvezni a vérontást. A második rész esetében, mely 2001-ben jelent meg, már sokkal jobb volt a helyzet, de az Unreal Tournament nem sikerült leszorítani a trónról, akármilyen hamar is alkották meg az ötletet a srákok a Dynamixnál a járművesített hadviselés irányába történő tipegéssel. Igen, jól érzitek, a Tribes volt az első játék, amelyikben járművekkel lehetett közlekedni, bár ez többnyire egyszemélyes minirepülőgéket jelentett, amelyekkel gyorsabban lehetett haladni a méretes kék eges terepen.

S lón harmadik rész, porba alázóan. A harmadik epizódot már az Irrational Games fejleszti, akik a Freedom Force befejezése után a fellegekbe emelkedtek a közhíztéria hatására, noha szívemhez korábbi bedolgozós projektjeik

közelebb állnak, gondoljunk csak a System Shock 2-re. Az Irrationalnál dolgozik Ken Levine is, aki kisebb-fajta istenség. Hamarosan olvashatunk majd róla a Játéklexikon rovat keretein belül. Az Irrationalnál így megtalálható az a tudásbázis, mely sikerre viheti a Tribes: Vengeance néven futó, a kiadásá küszöbén álló projektet.

2004 karácsonyán remélhetőleg mindenki beültetheti a szaloncukortengerbe a játékokat, ezzel is kedveskedve neki, mivel forró a cucc, annyi szent. Alapvetően nem válik túl sok minden a korábbi részekben megismert harmadikok kivül, a lényeg továbbra is a zászlószórázó játékmódra kihagyezett szürdkiszemét, csak épp olyan lehetőségterekkel és fegyverzenállal, hogy már-már jobban várom, mint a napokban megjelenő UT 2K4 Onslaught játékmódját. Lesz többszemélyes jármű, csíkot húzó sniperpuskát (mint már láthatunk máshol) a kemperek elkerülése végett, fejlett, háromtagú kasztrendszer, remek fizika a jetpack rendszer megőrzése mellett, sielés ezerral, meg minden,

Tribes csomagok

Új szint hozhat a játékba azoknak a csomagoknak, azaz „pack”-eknek a használata, melyekkel akár saját, akár társaink páncéllátat javíthatjuk „nanorog”-ok segítségével. Egy másik tasak más tervet tartalmaz. Energiacellákat termelve gyorsabban tudja majd a játékos újratölteni a mozgáshoz (és életem maradáshoz) alapvető jetpack üzemanyagát. A játék számos új fegyvert is felvonultat majd: egy titokzatos tulajdonságokkal rendelkező mesterlövész puskát és egy rakétavetőt is, amely szintén a megszokottaktól eltérően viselkedik majd.

hőse egy Julia nevű hölgyemény lesz, aki Jeanne D'Arc módjára próbálja a választott klán csapatait győzelmeire vezérelni. A sztorit egy kevéssé ismert sci-fi novella alapjaira építették, a

jól sülnék el majd vele. Tény, hogy ami az Unrealnek a translocator (helyzetváltoztató fegyver, ami közvetlenül és kimondatlanul felel azért, hogy az UT máig a legjátékzottabb online játék a CS mellett), az a Tribesnek a sielés, azaz a jetpack és a terepvizonyok ismeretének és használatának nehezen megvalósuló, de annál hasznosabb kombinációja a gyorsabb haladás érdekében. Sokan esküsznek mindkettőre, az én véleményem is az, hogy kell egy rendhagyó, de a játék alapjait érintő újdonság az új játékokba, amelyek ezzel is rajongókat toboroznak egy életre.

Szerencsére a pályák is kisebbek lesznek, ugyanis nem csak a Battlefield 1942 szaladt bele abba a hibába, hogy a készítőik monstre mérte pályákat választ-

onáltak és alkottak azt remélve, hogy 32 ember rohant majd rajtuk. Még mindig nem tartott az online játék, hogy egy jó netkód elbírnj ennyi embert egy szerveren. Ennek következménye a pályák méretének degradálása, amit csak buksimivel juttalmozhatunk.

A bázisok védelmét és a támadást továbbra is külön műveletként kell elvégezni, így a csapatépítésre továbbra is szükség lesz. Nehéz megmondani, hogy a vásárolgató, lassabb játéktípus lesz hosszútávon a nyerő a játékosok között, vagy a respawnos villámakció... Én az utóbbira hajlok, a Tribes: Vengeance esetében még nem eldöntött, hogy a végeredmény milyen lesz. A játék körülbelül 65%-ban van kész, de gyantimon, marad a bevásárlókocsis-kasztos megköllesztés.

Összegzés. Ha nem rohan az a idő, és ne látnám, hogy sokkal jobb játékok is megjelennek még addig, míg a Tribes: Vengeance boltokba kerül, akkor bátor szívvel ajánlanám bárkinek, aki egy kicsit ki akar na szakadni

ni a megszokott sémákat alkalmazó multiplayer játékok lekvárjából. Sajnos az viszont tény, hogy a jelenlegi játékmotor nem lesz képes elképzelettelni senkit (év végén főleg), félt, még akkor sem, ha pártatlan játékmélet párosul hozzá. A Tribes sorozat úgy érzem, a végét járja, persze lehet, hogy hihetetlenül nagyot tévedek, és mindenki három darabot vesz majd belőle csak azért, hogy egyet betehessen a WC-be is nézegetni és pusztogatni. Legyen igazza a rajongóknak, és szerzőtől el a játé, mely eltoppanja az Unreal sorozat dicsőségét a sci-fi kategóriás multi FPS-ek terén. Addig nem tehetünk mást, csak várhatunk, és remélhetünk. (Most kell elszomorodni, és remegő szempárral a távolba révedni...)

- =Flatline= -

„A bázisok védelmét és a támadást továbbra is külön műveletként kell elvégezni, így a csapatépítésre továbbra is szükség lesz.”


ami kell. (Pesszárium nem lesz benne...)

A történet szerint századokkal az előző részek történései előtt zajlik az élet, gyakorlatilag más típusú környezetben, de az eddigiekkel ellentétben jóval magasabb technikai színvonalon. Három nagy klán küzd egymással a hatalomért: a Birodalmiak, a Főnixek és a Vér Sasok. Mindegyik fajnak saját megjelenése van, így könnyű lesz őket felismerni, véletlenül sem keveritek majd össze az ellent a pitypanggal a csata hevében. A Birodalmiak nagydarab, két páncéltatot viselnek, a Főnixek narancsszínű, íves hacukát, míg a Szörp-sasok a vörös háromszögek által dominált hegyes limerőt tartják szexinek. Az egyszemélyes hadjárat fő-

„Három nagy klán küzd egymással a hatalomért: a Birodalmiak, a Főnixek és a Vér Sasok.”


Cryptonomiconéra. Lehetőségek lesz más karaktereket is irányítani, nem feltétlenül kell melléket növesztenek ahhoz, hogy játszhatassak a játékkal. (Kár, már alig vártam...)

Ed Orman szerint, aki a projekt vezető dizájnere, ez a játék roppant mód ad arra, hogy a felhasználók által beküldött javítási tippek és hiányzó lehetőségek tárházát bővíve (a korábbi részek kérdőívei alapján, folyamatos online kutatómunkával IRC-n, fórumokon stb.) olyan szoftver készüljön el, mely sokrétű és kielégítő minden különféle játéktípust kedvelő szórakozni vágyót. Kissé ózdkodom a nagyon vegyesre gyűrt online élményektől, reméljük,





Ez a bejárat kísértetiesen emlékeztet a Paramount Stúdióra...




Már csak John Wayne hiányzik a vérbeli westernhez.

THE MOVIES

INFOBOX

Kategória: stratégia • Kiadó: Activision • Fejlesztő: Lionhead Studios • Web: www.themoviesgame.com



- Hamisítatlan Molyneux-míndőség
- Egyedi játékmenet
- Légy te a filmbirodalo-lem!

Semmihez sem fogható élmény, amikor végre kihunynak a fények, felgördül a függöny és a látóterünk jelentős részét a hatalmas mozivásznon tölti be. Majd kisláttatva munkához lát a vetítőgép, minket pedig magába szippant a film varázsa, mely szerencsés esetben – legyen az bármilyen hosszú – a történet végéig kitart. Olyannyira a látottak hatása alá kerülünk, hogy eszünkbe se jut, hogy emberek száza hónapokig (akár évekig) milyen keményen dolgoztak azon, hogy a mű elnyerje végső formáját. Peter Molyneux legújabb üdvöskövével, a Movies-zal viszont most végre a színpadok mögé pillanthatunk véglegesen elosztatva az egyszerű moziba járók ama téves elgondolását, hogy a filmkészítési folyamat mindössze az első forgatási naptól az utolsóig tart.

Minden kezdet nehéz. A Movies igazság szerint nem mai gyermek: ahogy a Lionhead több más fejlesztése is, ez sem azok közé a játékok közé tartozik, amelyeket ripsz-ropsz összedobtak volna. A

2002/11-es számban egy kétoldalas bemutatóban már lelkendezve írtunk a 1920-tól száz évet felölő projektről, de akkor a megjelenés dátuma még a távoli jövőbe burkolózott. Szerencsére Molyneux-ék az elmúlt éveket nem lazaszállással töltötték, így a játék lassan kezd végső formát ölteni.

A kivitelezésében leginkább talán a Simsre emlékeztető Moviesban három fontos teendőnk lesz: felépíteni a filmstúdiót, összegyűjteni az alkotóhoz legjobbnak vélt tehetségeket, és velük legyártatni a végleges filmet. Mivel a készítőik tisztában vannak vele, hogy ennek bizonyos folyamatai unalmasnak tűnhetnek (például amikor már forgathatunk, kit érdekelnek a cég gazdasági sakkjátszmaí?), ezért számtalan lehetőséget kínálnak az automatizálásra. Természetesen egyúttal azt sem zárják ki, hogy igenis minden apróságot mi magunk végezzünk el – ebben négy szakmai tanácsadó lesz a segítségünkre, akik ellátnak a szükséges információkkal ahhoz, hogy némi mérlegelés után a lehető legmegfelelőbb döntéseket hozhassuk meg.



Lehetőségek sokasága. Ahhoz, hogy a gyártás megkezdődjön, nem elég stúdió gyanánt egy hatalmas gyárépületet létrehozunk, hiszen azukkal még semmivel sem vagyunk előrébb. A díszletek és a ruhák külön műhelyt igényelnek – ezek karbantartása és az egymáshoz való viszonyulások bizonyára nem ismeretlen azok számára, akik már próbálkoztak valamelyik Tycoon-játékkal.


A tehetségek felkutatása rendkívül egyedi része a Moviesnak, ami azért is nélkülözhetetlen, mert az alkotógaráda nem rendelkezik egyetlen nagy név licenccel sem (szép is lett volna, ha fél Hollywooddal szerződést kötnek, és jogdíjakat fizetnek csak azért, hogy legalább említés szintjén megjelenhessenek). A személyiségeket éppen ezért mi formáljuk, akikhez tetszőleges nevet társíthatunk – ha pedig befutottak, fáradozásainkat azzal hálálják meg, hogy elviselhetetlenebbé válnak. :) Nagy részük ugyanis tudja jól, hogy a nép csak miattuk özőnlük a moziba, ezért a filmekben való pusztá feltűnésért is képesek hatalmas összeget elkérni, nem is beszélve az olyan extra igényekről, mint a saját asszisztensek vagy a megfelelő kondícióért felelő edzők. Mi pedig kénytelenek leszünk megfelelni az igényeiknek, sőt, azért sem árt emberek tartani, hogy kirugdossák a saftos pletykákra és botnyárokra vadászó lesifotósokat.

Cinema Paradiso

Giuseppe Tornatorénál aligha sikerült bárkinek jobban megragadnia a filmek iránti szeretetet. Az 1990-ben legjobb külföldi film Oscarjával jutalmazott drámájának hőse Salvatore (Salvatore Cascio). A fiú, ha teheti, egész nap a kisváros egyetlen mozijában lóg. Összebarátkozik a kezdetben mogorva Alfredoval (Philippe Noiret), aki megtanítja őt a vetítőgép használatára.



Felvétel! Ahhoz, hogy végre elkezdhesünk forgatni, nem árt a forgatókönyv és a stáb kiválasztása után a megfelelő díszletet sem összehoznunk, amelyet természetesen a film stílusához (sci-fi, western, dráma stb.) igazíthatunk. Ezek alakíthatása nagyban



Patyomkin páncélos



ték meg. Szergej Eisenstein a Brüsszeli Tizenkettőbe is bevásárolt munkája azonban messze túlmutat az eredeti céklitűzésein, montázstechnikája miatt



pedig minden filmiskola alapját képezi (gondoljunk csak a lépcsőn leguruló babakocsira!).

befolyásolja a kész művet, hiszen képzeljük csak el, mi történik, ha egy verekedős részhez „véletlenül” néhány fegyvert is társítunk...

A másik fontos dolog a jelenet kiválasztása: az alkotók szerint a lista 2000 lehetőséget számlál (azért nem kell megjegyezni, ezek a különféle alkategóriáknak köszönhetően teljesen átláthatók lesznek). Néhány például csak egy-egy adott díszlethez használható, mint ahogy azért arra sem árt figyelni, hogy a szereposztás megfeleljen az adott sztár imázsának (elvégre nagyon hülyén nézne ki, ha Sylvester Stallone-t egy négy órás romantikus drámában látnánk viszont, nemde?). Majd jön a jelmezek kiválasztása, de ne lepődjünk



„A Moviesban három fontos teendők lesz: felépíteni a filmstúdiót, összegyűjteni az alkotás-hoz legjobbnak vélt tehetségeket, és velük leigazgártani a végleges filmet.”

meg azon, ha néhány kényes színész kiveri a balhét, mert teszem azt, nincs megelégedve az anyag minőségével – nincs mit tenni, ilyen a show business.

A jelenet felállítását után már csak annak hangvételét (erőszak, szex stb.) kell befolyásolnunk, de vigyázzunk arra, hogy ha túlzottan elragadtatnánk magunkat, azzal könnyen búcsút inthetünk a magas bevételeknek – különösen a korai években. Miután mindez megvan, jöhet a

„Minden esély megvan arra, hogy hosszú idő után valami tényleg egyedi kerüljön a boltok polcaira.”

következő rész, egészen addig, amíg el nem készül a mű. Az utómunkálatok során zenét és feliratokat vágathatunk alá, mígnem a produkció olyan állapotba kerül, hogy megkezdődhet a kópiák sokszorosítása.


Kasszasiker. A jegyeladás természetesen a legfontosabb bevételi tényező, így egyáltalán nem mindegy, hogy milyen produkciót hoztunk össze. Ha például a for-

gatókönyvbe minimális időt fektettünk, ellenben teleraktuk az alkotást nagy nevekkal, a film biztos bomba nyitást produkál – ellenben világméghajlás után a süllyesztőben. Ennek ellenkezője is lehetséges: ha útos az anyag, de nincsenek nevek, ne számítsunk azonnal robbanó sikerre, viszont a

film jó híre sokáig a moziban tarthatja a produkciót. A kasszasikerhez vezető út azért ennél összetettebb.

Nem biztos, hogy jó ötlet mondjuk egy-egy műfajra történő specializáció, mivel egy idő után a nézőknek elege lesz belőle, és hiába hozunk ki valami igazán nagy durranást, azt csak az üres székeknek vetítik. A technika fejlődése és a történelmi események szintén fontos tényezők lehetnek: az ember Holdra szállásakor például megugrik az érdeklődés a különféle sci-fi-k iránt.

Ennyi! A számtalan ötlet megfelelő kombinálásával és a játékmenet valóban izgalmassá tételével megvan minden esély arra, hogy hosszú idő után valami tényleg egyedi kerüljön a boltok polcaira a Moviesnak köszönhetően. Hiszen hitetlenkedésre az égvilágon semmi ok nincs: Peter Molyneux neve a garancia arra, hogy igazán nagy durranás van készülődésben – az egyedül kérdés csak az lehet, hogy mennyire nagy.



SzB



Csípőből? Tüzel?



Es még azt mondják, hogy nem szépek az ork nők....

LINEAGE II: THE CHAOTIC CHRONICLES

Kategória: MMORPG • Kiadó: NCsoft • Fejlesztő: NCsoft • Web: www.lineage2.com

INFOBOX



- 5 játszható faj
- különleges fejlődési rendszer
- egyedi PvP lehetőségek
- nagyméretű birodalom

Az MMORPG-játékosokra mindent lehet mondani, csak azt nem, hogy türelmek, és békésen várják, míg az oly rég várt online világ számukra, az ő régiójukban is elérhető lesz. A legtöbben nem vártuk meg az EverQuest vagy éppen a Star Wars Galaxies európai megjelenését sem, hanem beszereztük az amerikai verziót, csak hogy ott lehessünk a kezdetektől, részeseiként az új, várva várt világ születésének.

Fokoztán így van ez a bétatesztet esetében is! Éppen nemrég kókadhatunk le, amiért a Blizzard nem fogadott el az általa megadott régió (Amerika, Kanada, Korea) kívülről jelentkezéseket a WoW-ra (anonim e-mail címmel nem is lehetett bekerülni), s bizony jócskán várni kellene a Lineage II bétára is, de a végtelenül leleményes nemzetközi

nagyközönség bizony beszivárgott az NCsoft sikervárományosának távol-keleti, nyílt tesztjébe is. Éppen az imént búcsúztam el a 23 éves Szergejtől, aki Ukrajnából szinesíti a birodalmat feszítő káosz hajnalát...

Eredet. Akik figyelemmel követték a Lineage történelmét, azok tudják, hogy az első részt (Lineage: The Bloodpledge) Koreában már 1996 óta játsszák, és az óriási népszerűségnek örvendő program 2001 májusa óta Amerikában is beszerezhető. Ebben a világban döbbenetesen sokan kalandoznak, számuk az Ultima Online, az EverQuest és az Asheron's Call játékosok összlétszámát is meghaladják!

Népszerűség ide vagy oda, az egyik leglátogatottabb RPG portál 2003 végi felmérése szerint az idei év legjobban várt MMORPG-je a World of Warcraft, a Middle-Earth Online és az EverQuest II, bizony a Lineage II csak a hetedik helyre szorult (ugyanabban a listában a NCsoft szintén hamarosan



- Javítás
- Demo
- Végigjátszás
- Háttérkép
- Csalás
- Animáció
- Vágatlan


megjelenő City of Heroesa be sem került az első tüzbe). Mégsem túl rizikós jóslat a biztos siker, hiszen a Lineage II máris óriási rangjogátborral rendelkezik, és a kiforrott látványvilág mellett számos olyan lehetőséget is kínál, melyet egyetlen riválisa sem (még).

Kezdetek. Az új trendnek megfelelően nem kell órákon át, nagy gondnal megválogatnunk karakterünk tulajdonságait, mindössze az öt faj (human, elf, dark elf, dwarf, orc) és ezen belül a nemek, valamint a harcosok illetve a varázslat útja mellett kell döntenünk, és máris kezdődhet a fergetes kaland! Ez persze nem az jelenti, hogy fejlődésünk során ilyen silány lehetőségekkel kellene beérnünk, éppen ellenkezőleg – a mind magasabb szinteket elérő karakterünk egyre finomíthatja képességeit. Néhány példa, hogy kiből mi lehet a 40. szint felett: az **ember harcosból** paladin, dark avenger, warlord, gladiator, treasure hunter, hawkeye, a **varázstudóból** bishop, prophet, sorcerer, necromancer, warlock, az **elf harcosból** sword singer, temple knight, plains walker, silver ranger, a **mágusból** spell singer, elder, elemental summoner, a **sötét elf kardforgatóból** blade dancer, Abyss walker, Shillien knight, phantom ranger, a **varázslóból** Shillien elder, spell howler, phantom summoner, az **ork harcosból** destroyer, tyrant, a **mágiahasználóból** overlord, warcryer, és a **törpéből** (náluk csak harcos van, viszont csak ők üzhetik a mesterségeket) war smith vagy bounty hunter. Az eddigi bétateszt alatt tulajdonképpen az összes fajt kipróbáltam, és a számomra fontos mesterségek miatt meg is állapodtam volna a kissé bohó-



kásan kislányos törpe hölgyemély mellett, ám őt egy kalandozásom során sikerült beszorítanom a zóna szélére, így megszületett első ork harcos karakterem, Szuna. Bár már az első WarCraftban megkedveltem e népet, sohasem vágytam rá, hogy szerepjátékban ork legyek. Most bátran állítom, megtört a jég, imádok Szunával kalandozni, tombolni, és alig várom, hogy valóban szerepet játszassak vele a végleges verzióban!

Kalandozás, felfedezés. Sajnos egy párhetes, napi néhány órás béta részvétel nem túl mély betekintést enged a játékba – míg ennyi idő alatt egy átlagos PC-s programot végig is játszánánk, ez az MMORPG-k esetében éppen csak a zöldfülű szintű kalandok megtapasztalására elegendő. Így izellőt vehettem az újonc karaktereknek kínált küldetések-ből (különleges, hogy ez ezekhez szükséges tárgyaknak külön gyűjtőhely van az inventoryban), és azok jutalmából. Sajnos a kereskedelemben aktívan részt venni a nyelvi nehézségek miatt nem tudtam,



de mivel karakterünk a trade chat használata mellett „eladna” illetve „vásárolna” módon is lecsúcsíthat a falvak boltjainak, főtereinek közelében (illetve más-hol is, csak itt érdemes), sikerült néhány üzletet nyél-be ütnöm.

A harcrendszer igazi mélységeit még szintén nem élvezhettem, de a szakértelmeim fejlődésével már egyre fondorlatosabb módon és váltott fegyverekkel (valamint ezek használatának különleges lehetősé-

geivel) egyre hatékonyabban aprítottam a gaz ellent. A jövő persze ennél jóval többet ígér, hisz a L2 sokkal inkább összpontosít a csapatjátékra, mint az előző rész. Ezt a rendszert ne csak kis csoportokra (hagyományos „group”) képzeljétek el, a háború jóval nagyobb közösségek, akár rivális klánok között is folyhat, melyben előfordul, hogy várostromra is sor kerül majd!

Ha már a váraknál tartunk. Az L2-ben nem céhek (guild), hanem

Linkajánló

lin.warcry.com
lineage2.universrealms.com
www.lineagecenter.com
w3.internet.hu/lauza24/ (magyar!)



a már említett klánok foghatják egybe a játékos közösségeket, és e csoportosítások ostromokkal akár NPC-k (vagy rivális klán) által birtokolt várat is megszereshetnek. (Ennek számos előnyére, valamint gazdasági nehézségeire most hely hiányában nem térnék ki.)

Tojáskából paripa?

Ha minden igaz, ha nem is egészen „paripa”, minden esetre hosszú folyamat eredményeként megfogalható „hátas” lesz majd nevelhető az általam még ismeretlen küldetés eredményeként szereshető sárkánytojásból. Persze Shilen démoni gyermekeinek felnevelése erőt próbáló és időigényes feladat lesz, így csak a különösen kitartó karakterek büszkélkedhetnek majd azzal, hogy a magasban sárkányhátan suhanhassanak. E magasztos célt őt hossaadalmas fázison át valószínűsíthjük meg, és állítólag már a kis ifj-onc nevelgetése sem lesz könnyű feladat, de megéri, mert már a jól nevelt sárkánykölök is hűségeseen harcol gazdja oldalán. A síheder pikkelyes már jóval nagyobb segítség, hiszen nemcsak velünk együtt küzd, hanem már „lovagolható” is. Azt még nem tudni, hogy a légtérben repkedő gyíkok és utasaik mennyire dűl-ják majd fel a játék finom egyensúlyát, és mit terveznek a fejlesztők ez ellen, de ha előjön az idő, biztosan kiderül...

A birodalom népe. Bár a Lineage 2 úgy lett kitalálva, hogy a magányos kalandozók is megtalálják mindennapi örömeiket benne,

azért mégsem ez az elsődleges, hiszen azért MMORPG az MMORPG, hogy kiélvezzük a több ezer ember együttes játékának lehetőségeit. Az igen hangulytűs játékosok közti rivalizálás (PvP) mellett ezért komoly szerepet kapnak a programban a klánok és a finoman kidolgozott, érzékeny politikai rendszer is, melyen belül szoros szövetségek jöhetnek majd létre különösen magas szintre emelve a hatalmi harcokat. Ehhez persze erős vezérek is kellene majd, akik képesek a gazdasági és a politikai részt is kontrollálni, valamint olyan morált kialakítani, mely biztosan számathassanak csatlósaira!

Huhh, rohannom kell, Szergej vár! Mit mondhatnék, egyelőre le vagyok nyugóztatva, és minden érdeklődőnek ajánlom, turgia át a linkajánlóban felsorolt oldalakat, mert alig fért ide valami erről a csodás birodalomról!

A Lineage 2 betétesztje hamarosan indul Amerikában is, hiszen a végleges verzió kiadását április végére tervezik. A program az első krónikával (Harbringers of War) jelenik majd meg, míg a második krónika ősz környékén várható.

Ha az NCsoft jól időzít, és tartja a határidőket, bizony komolyan megszoríthatja vetélytársait, mert az ember, akorom mondani, ork hosszú távon nem szívesen hagyja el az otthonát. :)

Lily

(puszi Frenkynek)

Nincs MMO botrány nélkül!

Nem is olyan régi az a hír, mi szerint egy 12 éves, Lineage fanatikus fiú meglopta saját apját, hogy az internet kávézókbán szabadon hódolhasson online szerepjátékos szenvedélyének. Az eset megítéléséhez fűzzük hozzá, eddig csak néhány ilyen botrányhír látott napvilágot, míg Dél-Koreában több mint 48 millió ember fér az internethez, és közülük 11 millió használ olyan nagybességű kapcsolatot, melyen akár játszhat is.




Bill Brown

Ha most lenne időnk játszani, megkérdezném, mi a közös a következő programokban: Clive Barker's Undying, C&C Generals, Tom Clancy's Ghost Recon, Sum of All Fears, Return to Castle Wolfenstein, Lineage II. Lehet, kicsit bajban lennék, akárcsak én, ha most e cikk

kapcsán nem túrtam volna elő, hogy Bill Brown volt az, aki az NCsoft MMORPG-jének zenéjét szerette és rögzítette. Bill egyébként én is kora óta játszik (első kedvence a Space Invaders volt), ám saját bevallása szerint már rég nem hardcore gamer, munkája miatt egyre kevesebbet jelejt ilyesmire. www.billbrownmusic.com






FAR CRY

INFOBOX

Kategória: FPS • Kiadó: Ubi Soft • Fejlesztő: Crytek • Web: www.crytek.com



- Forradalmi játékmotor
- Érdekes történet
- 10 fegyver
- Járművek

Aréna:

Halo 89%



Trespasser 71%



Unreal 91%



Kissé fondorlatos módon, de végre sikerült kipaterolnom az egyik barátnőmet a gép elől, aki képes volt már órák óta arra használni a talicskát, hogy a hepitírfrendsz összes epizódját végigkattintgassa, és hangosan hahotázzon, hogy milyen jó is az, mikor a macik és a nyuszik összeverik egymást. Ilyenkor nem tudok mit tenni, kénytelen vagyok a kanapén heverni, és a legközelebbi konzol-kontrollerrel a kezemben fojtogatni önmagam, persze úgy, hogy az adott nőszemély ezt ne vegye észre. Néha egy-egy random módon ellőtt "persze, Nóra!" meg "nem kell a gép, csináld csak, amit épp elkezdtl, végtére is nincs leadás, nem lőnek herén Mocsyék...", hovatovább az "áá, nyugodtan másolgasd összevissza a zenéidet, majd rendet csinálók a gépen, ha elmentél..." mondattal csak rontok a helyzeten, és az istennek sem akar elszaladni körmöt lakkozni. Jelzem, ez akkor még korántsem minden, mert közben üvölt a hangfalakból az a csóva, aki jobbnak látta a Benelux államok egyik országáról elnevezni magát, hátha akkor több tinilány fog elájulni, ha megjelenik a metrón... Az még oké, hogy sokkal jobban csípem a svédekét, mint a belgákat, de az már majdnem a felszólító módok heves és visszautasítást nem tűrő alkalmazását indította el önnön valómban, mikor a Far Cry ikon körül kezdett kavircolni a hölgymény, hogy ez kicsoda, mert eddig nem volt ott a Windows asztalon...

Far Cry ismét. Nem akartam azt mondani, hogy nemhogy a távoli, de még a négy méterre leskelődő szomszéd sem fogja hallani azt a halálhörögést és vérpempőben lubickoló sikolyt, amelyet a szifon torkába helyezése után fog hallani, ha most nekiáll játszani. Mielőtt a 10 év felettiek arra gondolnának, hogy miért nem más típusú dolgokat vezettem be fenyegetésem mellett felső kimeneti nyílásba, megnyugtatósal elmondom, hogy megtehettem volna, de a leszbikusabbik énem kénytelen vagyok elnyomni, ha munkáról van szó. Márpedig sajnos egyfolytában írnom kell, úgyhogy sanyarú cölibátusban élek folyton...

No, de nem rólam kellene, hogy szóljon a cikk, hanem a Far Cry teljes verziójáról, mely már a boltokban pózol, mire ezt olvassátok.



Kissé bajban vagyok, hiszen Lilyék azonnal kiszúrnák, ha a kitöltendő négy oldalból kettőn ugyanaz lenne, mint amit az előző Gamerben írtam, úgyhogy most nem lustulhatok, kénytelen leszek mégis Nóra szolgáltatást igénybe venni, és megkérnem, hogy mondjon már pár szót a játékról, amíg alszom egy nagyot.

A történet nő szemmel. Nagyon szupul indul a játék, hiszen tuti pasi a főszereplő. Jack Carver a neve, és biztos, hogy valami ellitkommandós-féle lehetett korábban, míg úgy nem döntött, hogy elmegy sa-

ját charterjáratot indítani, csak éppen nem repülővel, hanem motorcsónakkal. Mindig is szerettem a tengert, lubickolni és fürdeni a kék... ő. Ez most nem érdekes, Fiat megöl, ha nem a játékról be-

Polybump technológia: 250000 poligonból álló modelleket alapul véve generálják a karakterek vázait, melyre skinként feszítik a nagyfelbontású változatot, de már sokkal kevesebb poligonból álló modellre, így sebességet nyernek. (A Doom 3 is hasonló módon éri el a bump map hatású modelljeit, tehát 1-1)

Dot3 bevilágítás: Mivel a Polybump módszer nagyban függ a megvilágítás minőségétől, a Crytek kóderei tisztában voltak vele, hogy komolyabb fényképzési rutint kell alkotniuk, mint eddig bármelyik játéké. Így esett a választásuk a Dot3-ra, mely tetszőleges mennyiségű fényforrást és azok élethű per-pixel leképezését tesz lehetővé.

Fizikai motor: A motor minden egyes tárgyról eldönti, hogy éppen szükséges-e mozognia az őt ért kölcsönhatások következtében. Így az engine-nem kell mindent egyszerre számolnia, csak azokat a dolgokat, melyek éppen felrobannak, repülnek, miegýb. Ezzel is spórol szerencsétlen agyonterhelt processzorának.

Több mint 50 féle shader segíti a valósághú effektábrázolást. Az egyik legérdekesebb közülük a GLARE, mely azt hivatott modellezni, hogy Jack szemének hozzá kell szoknia a hirtelen napfényhez sötét helyről előkúszva, így először csak az orra előtt álló ellenfélét lát, majd pár másodperc múlva már a mögötte lévő több kilométerre nyúló tengerpartot is.

szélek. Szóval Jack a Csendes-óceán déli részén fuvarozza a riportereket és a gazdag milliomos öregeket, ezzel lelki békét teremt sötét múltjával szembe. Sajnos becsóppen a kébbe egy fruska, aki újságrónó, és arra kéri Jacket, hogy vigye el egy Micronesia nevű Bounty reklámt megszégyenítő dekoratív szigetre, de azt nem súgja a fősős fülébe, hogy miért is szeretne odamenni. Nem is baj, mert az út során igen hamar szétpukkantják Jack ladikját a



sziget körül járórozó zsoldosok, akik olyannyira felbosszantják a riportertől elszeparálódott Jacket, hogy úgy gondolja, gatyába kell ráznia minden bokrot és abban épp lepkékre vadászó zsoldost. Ahogy a játékos halad előre, rájön, hogy Jack tényleg cukor egy figura, mely és célratóró hangja minden nót bezsongat, ezért kezeskedem. Jól bánik a kezében lévő fegyverrel, és különben is jópofa beszólásai vannak, még ha javarészt csak méltatlankodik is. Legalább tud hajót, dzsipet, csiklóernyőt, liftet vezetni, úgyhogy a közlekedéssel nincsenek komolyabb gondjai. Időközben kiderül az is, hogy a rosszfiú Dr. Krieger lesz, aki különféle számomra érthetetlen kísérleteket végez, ami által sok-sok katonát mutánsná alakít, per sze az egészet világmegmentő kísérletnek álcázza a közvélemény számára. Jack persze segít a riporterehölgynek, akik nagyjából a hetedik pályáig nem lel fel újra, onnantól viszont erősen beletyúsztatnak Dr. Krieger puncsos pudingjába. A többi a játékosok dol-

ga, az erősen beszippantó hatású cselekmény úgyis kárpótol minden esetleges hiányosságért, érdemes fejest ugrani bele.

Grafika, hangok, malacperselyek. Ami a játéknak egyetlen negatívuma, az sajnos velejárója annak, hogy azonnal mérőöldkővé válik a megjelenésekor (mint azt már a demó változatból látszott), mind a játékmotor képességei miatt, mind pedig a felvultatott textúramennyiség és annak minősége tekintetében. Azt hiszem, attól a pillanattól kezdve, hogy a Far Cry közkézre kerül és megvásárolható, a Half Life 2, a Doom 3 és a STALKER grafikai megvalósítása majdnem két szinittel fog kevésbé újszerűnek tűnni, mint eddig, működés közben látott rivális DirectX 9-es játékoké hán.

Félreértés ne essék, a Far Cry sem ízig-veéig DirectX 9-et igénylő stuff. Jöcskán le lehet húzni a beállításokat, így a sajnos már gyengének számító Radeon 8500-ak és GeForce Titanium 4200-asok is élvezhetik játékmenetet fognak produkálni. A cucc nyilvánvalóan sokkal piskótább konfigurációkon is el fog döcögni, de ne számítsatok szép látványra. Úgy tűnt, a legtöbbet a sok memória számít, 2 GB RAM mellett a játék már villámsebességgel töltöget, videokártyából



„Nem tudok haragudni a nagy gépigényre, hiszen bődületesen részletgazdag a játék..”





„Erősen beszippantó hatása van a cselekménynek, érdemes fejest ugrani bele.”

ahhoz, hogy 1280x1024-ben jól fusson, lehetőleg maximális beállítások mellett, nagyon felhúzott rendszer szükséges és egy Radeon 9800 Pro legalább. Még ezzel a kifiggal is játszni könnyedséggel találtam olyan helyeket, ahol a frame rate igencsak visszacsúszott 10-13 fps környékére. (És akkor most még a Radír javára föllenttem.) Nagyon sokat számít az árnyékok számításainak minősége, tulajdonképpen a CryEngine motor egynegyedét az árnyékok lematekozása emészti fel, úgyhogy azt kapcsoljátok ki először, ha lassúskának éreznétek a programot. Ami a vicc, hogy nem is lehet mindent maximumra állítani még egy 128 MB-os kártyával sem, de ez csak magasabb felbontásokban érvényesül hátráltató tényezőként. Az biztos, hogy az élsimításnak és az anizotróp szűrésnek kénytelenek lesztek búcsúzni mondaní, hacsak nem 640x480-ban szeretnétek lövöldözni a gonosz bácsikat.

Nem tudok haragudni a nagy gépigényre, hisz a pályadizájnerek bődületesen részletgazdag és hihető hangulatot teremtettek, amit a motornak meg is kell mozdítania. A képek nem adják vissza azt, hogy a gáma milyen mozgásban, garantálom, hogy azon nyomban magatok alá jöghurtoztok majd tőle, higgyétek el. Egy-egy külső helyszín, éjjel, a halkán morajló tengerrrel a mélyben, a méretes beton- és acélépítmény lábatnál mormogó generátorok, az egész tetején egy litfból kiszálva pedig a játékos egy szál mesterlövészpuskával a kezében... Ahh, már csak a

szellő hiányzott, mely kifúj a monitorból, és megborítja a hajam... Minden textúra, de még a legutolsó kis pöckök is mesterien feszít a tereptárgyakon, akár közelről, akár távolról vizslatja az a pléjer.

A hangokról már áradoztam a demó változat elemzésekor, a dolog nem sokat változott a teljes verzióra sem, minden passzol a cselekményhez. Ha kell, akkor sáskák ciripelnek, ha kell, akkor bömböl a baszszus a robbanások közben. A főhős hangját Nóra már elemezte, szerintem kicsit butácska. Val és Doyle (Doyle a másik segédkarakter a zsrnalisztika bébi mellékelt, aki eleinte egy mobiltelefonon keresztül kommunikál, és segít Jacknek) hangjai az utolsó pillanatban változtak, így a demó változatban és a véglegesben különböznek, szerintem előnyükre.

A pályák, avagy hogyan alkossunk tökéletes turmixot? A Chrome tesztje óta irtózom a dzsungelben játszódó FPS-ektől. Még szerencse, hogy a Far Cry tetemes része és az ebben a hónapban szintén nekem sorsolt Battlefield Vietnam is bambuszudák és tavoriszák között játszódik. A Far Cry esetében szerencsémre majdnem minden második pálya vagy hajóroncsban, kutatóbázison, külföldie raktárakban, épületekben játszódik, vagy máshol, de négy fal között. Sőt, amint először elhagyva a dzsungelt zárt területre tévedtem, azon kaptam magam, hogy hangosan könyörgöm az üres szobának, hogy miért nem csinálnak System Shock 3-at a Crytek motorjával. Akár hiszitek, akár nem (és most nem a salesman beszélek belőlem), a belső helyszínek sokkal jobban el lettek találva, mint a bozót-harcos-hangyaszűnős kültérik. Ugyan a készítőökkel folytatott interjú során kiderült, hogy direkt nem akartak Half Life 2 vagy Doom 3 típusú zárt terep technokratá beállítottságú FPS-t csinálni, hiszen ott nem kelthettek volna versenyre velük. (Ha löszerszámot nem is, szerintem a játék döntelent nyomhatna bármelyikkel a felsoroltak közül.) Sokkal inkább szerettek volna egy trópusi vakációra hasonlító egyveleg alkotni, ahol a második világháborús hajóroncs-

októl kezdve a mutáns zombiktól hemzsegő kísérleti laborokon át minden van. Szinte már azért haladtam előre a játékban egy idő után, hogy minél több és színesebb helyszínt láthassak. Minden szoba és nagyobb pálmafa-menyhisséggel fedett terület mögött vizuális orgazmus hever, mely szűziesen, letaposandó fűvel és padlóval várja a megrontó szerepét játszó játékosok.

Szándékosan különíteték el az amúgy méretes pályákon elvégzendő eseményeket négytől perces akciójelenetekre, így mindig van idő tervezni és gondolkodni, ha nem úgy kívánunk behatolni az ellenség által felügyelt területre, mint Nórika a féhérnemű boltba. Ha úgy érezték, hogy ok nélkül haltok meg, csak kapcsoljátok be a Cry Visiont, mellyel az alaplábó lát-hatatlant ellenfelek is körvonalazódnak.

Összegzés. Még nem tudom, hogy az értékelő box megrálsakor hány százalékot fog a Far Cry kapni, de azt hiszem, nagyon kitért magáért. Ha a játékkal érkező bónuszokat is figyelembe veszem, azaz az editort (amely hihetetlenül könnyűben bizonyul első látásra, bárki képes lesz pillanatok alatt fűvet, anánászt, bálnát, akármit szórni a tájra) és a termékértékmogatást, mindenképpen elégedett szuszogás lesz úrrá rajtam. Könnyezve rebegem a Ubisoftot nevé, amiért ismét bebizonyították, a franciák a legjobbak, még ha ők csak a kiadók is. :) Nagyon jó játék, nem is merek rágondolni, mekkora partikat fogunk nyomni hálózatban hamarosan az ismerőseimmel. Most megyek, és előkapom azt a szifont végre...

-=Flatline=-

Pro: CryEngine, történet, izléses pályadesign

HANGULAT	23	25	GÉPIGÉNY PIII 1000, 128 MB RAM, 3 GB HDD ÖSSZESEN 89%
JÁTSZHATÓSÁG	22	25	
EREDETISÉG	07	10	
GRAFIKA	19	20	
AUDIO	05	10	
ÉLETTARTAM	09	10	

Kontra: Továbbra is buta mesterséges intelligencia





BATTLEFIELD VIETNAM INTERJÚ

Gamer: A vietnami háború sok amerikaiban negatív érzelmeket kelt, ez ideig ez volt az egyetlen olyan harctér, melyről vesztésként kellett elkulogniuk. Nem gondolod, hogy ez befolyásolhatja a Battlefield Vietnam tengerentúli megítélését?

Sergio: Nem célunk a történelmi hitelesség, soha nem is volt az. Inkább a kiegyensúlyozott játékmenetre koncentráltunk, a játékosok visszajelzése alapján ezt sokkal fontosabbnak tartottuk, mint a játékban szereplő fegyverek minél pontosabb lemodellezését. A vietnami dzsungel és a kor technológiája eléggé eltér attól, amit a játékosok a BF 1942-ben és a kiegészítőkhöz kaptak, így reméltem, teljesen új élményeket szereznek játék közben.

A második világháború befejezése óta 20 év telt el, ennyi idő alatt óriási fejlődött a haditechnika. Mennyit látunk mi ebből a játékban?

Mindkét oldal fegyverezése az igazodik a kor követelményeihez. Itt kénytelenek voltunk kicsit csúsztatni, mert nem akartuk azt, hogy az amerikai oldal bármilyen erősebb legyen. Minden fegyvernem egyformán erős mindkét oldalon, senki sem indul hátrányos helyzetből.

Vitathatóan, hogy a Battlefield legnépszerűbb kiegészítője a Desert Combat, sokak szerint a helikopterek megjelenése volt a siker igaz mozgatórugója. Milyen szerepet kapnak a harci helikopterek a Vietnamban?

A dzsungelháború megnyeréséhez nélkülözhetetlen lesz a helikopterek alkalmazása. A visszajelések azonban azt mutatták, hogy az alapjátékban iszonyú nehéz volt jól képzett pilótát találni, ezért átdolgoztuk a légi járművek (vadászgépek, szállítóhelikopterek, harci helikopterek...) irányítását. Az új rendszer segítségével sokkal könnyebb lesz irányítani a gépeket, így a kevésbé képzett pilóták is labdába rúghatnak. **A vietnami harcterek egyik legfontosabb jellemzője a buja trópusi dzsungel és a sűrű aljnövényzet. Nem lesznek a mesterlövészek túlságosan nagy előnyben a többiekkel szemben? Ezek a láthatatlan vadászok már jóval azelőtt végeznek a prédájukkal, hogy az kiszúrma őket.**

Tisztában vagyunk ezzel a problémával, és meg is találtuk az ellenszert. A fűben lapuló mesterlövészt tényleg nehéz kiszúrni, viszont abban a pillanatban, ahogy ráközelít az áldozatára a távcsővön keresztül, csillogni kezd a lencse. Így már messziről kiszúrhatjuk, hol lapul a fickó, és ha nem akarja, hogy egy nehézgéppuska azt a területet vegye tűz alá, akkor jobb, ha odébb áll.

Grafikailag egy szavunk sem lehetett az alapjátéka, de már két évvel ezelőtt sem ártott valami izmosabb processzor és videokártya a gépben.

Mi a helyzet a Vietnammal ezen a téren?

A grafikus motor ugyanaz maradt, persze alaposan kibővítettük az elmúlt két év alatt. Teljesen kompatibilis lett a DirectX 9-cel, viszont a GeForce 3-as kártya alapkövetelmény lett. A fejlesztési időszak alatt rengeteg optimalizáláson ment keresztül, így sikerült elérni a korrekét gépigényt.

Az EA magyarországi Battlefield Vietnam bemutatója meglehetősen szokatlan helyszínt kapott. A szokványos egyetemi aulák és művelődési házak helyett egy Dunán horgonyzó hajó adott otthon a játékbe mutatónak és a nagyszabású Battlefield 1942 LAN-partinak. A zsúfolt rendezvényen sikerült összefutnunk Sergio Salvadonnal, aki az EA európai Product Managere (ő kergeti az örületbe a fejlesztőket képtelen ötleteivel). Rövid ismerkedés után kiderült, hogy nem csacsak ez az egy játék tartozik hozzá, ő felügyeli az Exigo munkálatait is. A magyar fejlesztésű stratégiai játékról egyelőre nem akart sokat elárulni, de annyit azért sikerült belőle kihúznunk, hogy a terveik szerint szeptemberben adják ki, még a Battle for Middle-Earth megjelenése előtt.

Mi a helyzet a modder társadalommal, mennyire támogatjátok őket ebben a folytatásban?

Az első résznél elkövtünk azt a hibát, hogy nem fordítottunk elég figyelmet a játék köré kialakult közösségre. Szerencsére idejében észbe kaptunk, ennek eredményeképpen a Battlefield 1942 mondatja magának a piac legteljesebb és legkreatívabb rajongói táborát. A játékban még tovább mentünk, a rajongók számos segédprogramot találtak a CD-n, amelyekkel még gyorsabban és könnyebben módosíthatják az alapjáték fegyvereit, skinjeit, környezetét és járműparkját.

A Battlefield 1942 igazi erőssége a multiplayer rész, de nem feledkeztetek meg a magányos játékosokról sem. Itt azonban rengeteg hiányossággal találkozunk, a legfőbb pont a botok bugyuta mesterséges intelligenciája volt. Történt ezen a téren valamiféle változás?

Nem akarok senkit sem áltatni, a Vietnamban is inkább a többjátékos rész kapott hangsúlyos szerepet. Sokat javult viszont az egyjátékos küldetésekben szereplő botok MI-je. Jóval okosabban harcolnak, nem rohannak bele ész nélkül a napalm bomba tűzfüggönyébe, és ráadásul még az általunk kiadott parancsokat is maradéktalanul teljesítik. Sokszor volt olyan érzésem tesztelés közben, hogy az MI programozása túlságosan is jóra sikerült.

Nagyon szépen köszönjük az interjút, reméljük, az Exigo hazai bemutatóján ismét összefutunk.



Hátulról, mélyen, ahogy a férjük szokta...



Te! Joe! Ezek tényleg ennyire magasra repülne

BATTLEFIELD VIETNAM

INFOBOX

Kategória: taktikai FPS • Kiadó: Electronic Arts • Fejlesztő: Digital Illusions • Web: www.battlefield1942.com



- 13 fegyver
- Több mint tíz vezethető jármű
- Masszív online játékélmény

Aréna:


BF 1042 85%



Counter-Strike 90%



Enemy Territory 83%



**A Battlefield Vietnammal kapcsolatban az volt a szerkesztőség egyöntetű véleménye, amikor az első infók szárnnya kaptak a neten, hogy a Digital Illusions biztos csak a jól sikerült Battlefield: 1942 sikerét próbálja meglovagolni a Vietnam kiadásával. A játék-
iparban megszokott és számotokra is bizonyára ismerős szituáció, amikor további bő-
röket próbálnak lehúzni egy-egy remek ötletéről. No, pont ettől féltünk, ha elolvassá-
tok a cikket, akkor számotokra is kiderülhet, hogy vajh joggal forgolódtunk-e éjjelen-
te, míg a fejlesztő srácok épp kódolták az év egyik legnagyobb durranásának beharan-
gzott Battlefield Vietnamt. Lássuk, mi fán terem a dzsungelharc...**

Történelemlékvény megint, ezúttal 60-as

években... A Digital Illusions már Amiga óta a kedvenc csapataim közé tartozik. Első valami-
revaló ereszéseik között olyan csakis áhítattal
kijelthető játékeknek szerepelnek, mint a Pinball
Dreams, Pinball Fantasies (a két első igazán játsz-
ható és jó flipperjáték), vagy a Motorhead. Az
utóbbi máig a leggyorsabbnak tartott, lens flare
effektusokkal teletölt, futurisztikus autóversenyzős
gáma. A cég úgy döntött, hogy a Motorhead ki-
adása után belekezd egy FPS fejlesztésébe na-
gyon előrelátóan érzékelve azt a piaci tendenciát,
miszerint a jövő az online játékokban van. Ehhez már csak já-
tékstílust kellett találniuk, mely döntés az FPS-re esett, nem
véletlenül.

2002-ben a második világháborús FPS-ek dömpingje került le
a fejlesztőcégek futószalagjairól. A Day Of Defeat-tól kezdve a
Medal Of Honor Allied Assaulton át a Return To Castle
Wolfensteinig nyakig lubickolhatott mindenki a partraszállás
élményeiben és a hasonló flinggel megáldott harci szituáci-
ókban. Úgy néz ki, a következő irányvonal, mely 2003 óta tart,
a Vietnami háborút vette célba. Már a könyökén jön ki min-



- Javítás
- Demo
- Végigjátszás
- Hátterkép
- Csalás
- Animáció
- Vágatlan

denkinek a távol-keleti környezet, mégis, a Dig-
ital Illusions pont ugyanúgy, mint a BF1942
esetében, később kapcsolódik a „trend”-hez,
de akkor maradandót alkot. A Battlefield első ré-
sze már túl van a kétfélmillodik eladott példá-



„Átláthatóbb és akciódúsabb játékmenetet biztosítsanak, mint mondjuk egy kaktuszlétető szimulátor.”



nyon, ami az egyértelmű siker jelképe. Több díjat is bezsebelt, mint a 2002-es év legjobb online játéka például, hiába jelent meg a szintén négy nevé riválisok után. A mostani „epizódjuk” is hasonló sorsra van ítélve, ámátor féli, hogy az alapjáték és az azokhoz tartozó jobbnál-jobb modok, mint például a Desert Combat, vagy a Secret Weapons sikerét überelni tudná, még akkor sem, ha ez önálló játék, nem pedig modifikáció. Remélem, sokkal több vietnami környezetben játszódó játékot nem kell tesztelnünk ebben az évben (ami sajnos elkerülhetetlen lesz), lévén a mai fiatalok (sőt, még a kissé idősebbek is) csak hollywoodi filmek és élménybeszámolók alapján tudják elhelyezni ezt a nagyon kétséges kimenetelű és politikailag is „kissé” inkorrekt alapokon nyugvó háborút. Nem hiszem, hogy bárki elvakultan képes lenne rajongani olyan játéknak, amelyik értelmetlen harcot szimulál. A BF1942 esetében legalább valódi jó és rossz párhuzamot lehetett vonni a szövetséges erők és a tengelyhatalmak között. Itt erre nincs mód. További negatív érzelmet az csempe az szívembe, hogy nincsenek benne lányok,

ami legalább minden filmben megtalálható volt. Szerintem vétek volt kihagyni, a keleti országok amúgy is híresek a „relaxációs terapeuták” magas szintű képzettségéről.

A játék alapjai. Oké, tegyük fel, hogy túlléptünk azon a picinyke zavaró tényezőn, hogy a BF Vietnam tulajdonképpen csak folytatása egy remekbeszabott játéknak. Akármennyire is álcázzák, kenik ki harci díszekkel, és bújtatják lábmogató soundtrack mögé, ez megszólalásig hasonló még mindig a nagytésztvére. A srákok sokat tanultak a Desert Combat és a Secret Weapons által elért eredményekből és újításokból, így sikeresen elemezhetők azt a balanszot is, mely az apuka epizódnál még kissé eltűzött volt. Ez nem más, mint a gyalogszerrel történő hadviselés háttérbe szorítása a szállítóeszközökkel és a járművekkel ellentétben. Valóban nagyszerű volt óriási, Dél-Amerika méretű terepeken kolbászolni, mégis uncsinak tartottam, hogy órákon át kellett szaladnom, mire végre elértem valahova, ha nem akartam harcokcsiba ülni. A közösségi feelinget persze biztos emelte, ha többen mentünk egy csapatszállítóban, de az ilyen „balra láthatják az Eiffel tornyot, jobbra pedig nagyszerű kiflit lehet kapni...” turistautak nem tetszenek, lőni és akciózni akarok a többiekkel, nem pedig várost nézni. Ezért is felejtettük el jó sokan hamar a BF1942-t, és tértünk át annak szimpatikusabb modjaira, amelyekben a játékélmény egy fokkal elviselhetőbb volt.

Szerencsére a BF Vietnam pályái érezhetően kisebbek, mint vártuk volna az első rész alapján. Ez elengedhetetlenül szükséges ahhoz véleményem

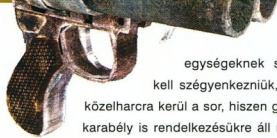
szerint, hogy átláthatóbb és akciódúsabb játékmenetet biztosítsanak, mint mondjuk egy kaktuszlétető szimulátor. A jó netkód már megvolt korábról, a család elleni küzdelemben pedig úgy néz ki, a fejlesztők alulmaradtak, és úgy döntöttek, inkább átírják a kódot, és teljes egészében a Counter-Strike elhíresült és jól teljesítő Punk-Buster védelmét emelik be. Csak támogatni tudom ezt a lépést, bár az is biztos, hogy amíg script felépítésű csomagokká vándorolnak a neten a játékszerverek és a kliensek között, addig nem lesz tőkéletes védelem.

Egyszerűbb és nagyszerűbb. Nem tudom, miért a fenti teljesen elcsépeelt szóösszetétel használtam, de most már ott marad. Azt akartam lefedni a címmel, hogy végre nem kell heteken át haját tépni, és elemezni minden egyes demofelvételt



csakis azért, hogy világossá váljon, miért is halt meg a karakter, honnan löttek le, miért zuhant le a repülőgép, a zónahatár meddig sebez stb. A BF Vietnam esetében a játék az abszolút zöldfülűek számára is viszonylag hamar élvezhetővé válik, hiszen ha már egy fegyvert sikeresen elsütöttek, vagy eldobtak egy gránátot (mindegy, hogy saját, vagy ellentét játékos nadrágjába helyezték azt), máris olyan keresztmetszetű csövön jön a sikerélmény, hogy csak na. Így az első 30 perc játék után már rutinosan választja ki bárki a következők újraszületési pontot, simán kiválasztja a helyzetnek megfelelő kasztot és beelői kedvenc karakteres arcú modelljét. Igen, vég-





re kissé átszabható az eddig klónozottknak hitt katonák külseje, bár azért akkora szabadságot nem kapunk még most sem, hogy órákat lehessen pecsélni egy-egy bajuszvonal megrajzolásával. További könnyítés, hogy a mesterlövészek távcsőve csillognak, a fegyverújratöltések hosszabbak, mint valaha (van, hogy hét-nyolc másodperc szükséges, mire a remegő kezű vietnami kölkö betárazza a válíróról indítható skulót, addig a játékos legalább négyszer leszaladhat a sarki ABC-be linzerért, mire visszaér, már pont lehet lőni), a járművek pedig több találatot bírnak, mint sejtjenénk. (Oké, a kis bevásárlós motorbicikli szinte semmire sem jó, mert még egy kis piki-puki lövést sem bír el, de ha nincs más kéznél, csak egy adag szerencse, akkor még jól is jöhet meneküléskor.)

Fegyverek és kasztkok. Az első gondolatom az volt a karakterválasztáskor, hogy nincs felcser. A második az, hogy de jó, legalább nem kell Bendegúzra osztani a feladatot, aki örül, hogy velünk játszhat, épp ezért bármit elvállal. Jó-jó, tudom, a dokikra is nagy szükség van, és volt is a BF 1942-ben, sőt, stratégiailag is fontos volt legalább egy képzett érbéssz mellényzsebben tartása.

Úgy néz ki, a dzsungles környezetem már nem terjed ki a szerződésük, inkább úgy oldották meg a kaszt hiányát, hogy bizonyos karaktertípusok kis fehér egészségügyi csomagot kapnak. Onnantól kezdve az egyén vígan osztogathatja, vagy injekciózhatja magának a morfiumot, de kevés értelmét látam a dolognak, hiszen a hordozható respawn pontok menedzselhetősége miatt már jobban jár az ember, ha inkább lelővik, és újjáéled, éve a lehetőséggel, hogy más fegyverzetet és tulajdonságokat válasszon magának.


A kasztkategóriák és a hozzájuk tartozó fegyverek remek egyveleget alkotnak. Végre a tankelhárító

egységeknek sem kell szégyenkezniük, a közelharca kerüli a sor, hiszen gépkarabély is rendelkezésre áll már az RPG és a LAW mellett. A rohamozó gyalogság amerikai oldalról az M16-ot kapta alapfegyvernek gránátokkal, míg a vietkong fél a jól bevált AK47 – RPD és gránát kombót használhatja az ellenfél egészségének negatív irányba történő bomlasztására. A javító egység kissé kilóg a pörgős harcot folytatók sorából, de ezzel pont a mesterlövész kaszt játékestilusára hasonlítva, bujkálva, minél nagyobb zavart és bosszúságot okozva az ellenség soraiban működnek. A taposóknaktól kezdve a kerekkel rendelkező gépjárművek ellen hihetetlen kaján vigyorral bevethető százasszögkészel és egy csavarkulcs segíti tevékenységüket. A csavarkulcs sokszor életet menthet, ha egyik társunk tankja már a végét járja, de nem akarja elhagyni vezetett monstrumát, s így megjavítva tekinthető a csapat további értékes fragekre tehet szert. A mesterlövészeket nem kell bemutatnom, mindenki tisztában van vele, mennyire etikus játé-

módot folytatnak minden játékban. Nem hiszem, hogy valaha is kihagyható lenne egy online FPS-ből, így ebben is jelen van, még jó, hisz pont az ő munkájuk gyümölcse az a nagy mennyiségű átok, melyet a játékosok a monitorra zúdítanak. Természetesen a játék készítőinek kissé csinálniuk kellett, ha nem akarták az amerikai félt egyértelmű erőfölénybe helyezni a vietkongokkal szemben. Nem titok, hogy az amcsik felszereltsége nagyságrendekkel jobb volt minden téren, úgy-hogy kis csúsztatással, de hozzájuttatták a vietnami erőket egy-két orosz haditechnikai eszköz-höz is ezzel kiegyensúlyozva az erőviszonyokat. Érzésem szerint a légi fölény az amerikaiaknál, míg a mobilitás és a partizan taktika (feltéve, ha az adott pálya kialakítása is engedi) a vietkongok serpenyőjében található. A gyalogsági ásó különösen érdekes újítás, mellyel a „helyiek” mozgatható respawn pontokat alakthatnak.

Járművek. Ez az a bekezdés, ahol a játék igazán csillog. Persze nem arról van szó, hogy minden egyes dzsip és helikopter mellett szakképzett pilórozó ezredek állnak, és figyelik, nehogy a nap túl-





ságosan megússe a fényezését, hanem arról, hogy igazán beletenyerelek (végre) a dinamikus jármű-alapú hadviselésbe. A játékosok nem kevés egységbe huppanhatnak bele, sőt, ami a legjobb az egészben, az a továbbfejlesztett csapatszállítás. A sofőr vezet, a géppityusok szórják az ólmot a környező hegyoldalakra, a többiek meg hallgatják a rádiót, és sodorják a... bajszukat, miközben a fegyverüket markolásszák... az éles tőltenest, persze. A harci helikopterek már a Desert Combatban is nagyon fincsi egységek voltak, talán az egyik legjobb újtásként épültek be a Battlefield világába. Nosza el is „lopták” gyorsan a DI-s lányok is a dolgot, és beépítették az amúgy is helikopterorientált háborújukba. Nem csupán tüzérőt és csapatszállítást jelentenek a Huey, az AH1-Cobra és a Chinook helik, hanem képzett pilótákkal gyakorlatilag nyertes játszmákat is. A vadászpilóták kissé visszaszorultak, sem én, sem más nem látta túl sok hasznukat, csakis azokon a pályákon, ahol a pályatervezők kifejezetten a légi harcra próbálták összpontosítani. Összehangolt taktikával és megfelelő hang alapú támogatással (A beépített rádióüzenetek, amelyek előre bindelt válaszok és kérdések, szerintem csak fun szinten jelentenek elégséges megoldást a kommunikációra. Komolyabb stratégiák esetében már voice com szoftver kell.) übertápos csalátmádásokat és fedező tüzet lehet alkotni, nem is beszélve a tankszállításról és az evakuálásokról.

Capture The Lag. Egy biztos, minimum 10 személyes (per szembenálló fél) csapatokra van szükség ahhoz, hogy élvezetes gámákat lehessen tölteni. A netkód jónak tűnt a LAN-os tesztlejtek alatt, ahol



u g y a n nem voltunk annyian, de 16-an igen. Nem tudom, hogy a játékelmény mennyit romlik majd a neten keresztül, de talán nem lesz annyira vészes, hisz a Battlefield 1942 is híres volt arról, hogy komoly mennyiségű elvesztett csomag mellett is lehetőség volt fragszerésre. Az más kérdés, hogy aki komolyan veszi az online játékot, az áldoz is rá, tehát legalább 3 szolgáltatóval van szerződése, hogy minden irányból fedve legyen külföldi szerver szinten. (Nem mindegy, hogy a szerver KPLAY, Fast Gameserver, vagy NGZ hálózaton van, ahol épp clanwar lenne...)

Grafika, hangok, gépigény, benzines linzer. Újragyárták a grafikai engine-t, bár Laza épp most toppant be nőies könnyedséggel a szerkesztőségbe, és közölte, hogy le ne merjem írni, hogy a játék szebb lett, mert szerinte nem. Na jó, zöldebb lett sokkal, mivel Vietnámban vagyunk, de amúgy az aljnövényzetnél kívül semmi extra nem látszik. Ezt most idéztem, de nekem is hasonló hasfájásaim lettek volna, legalább most őt ülték, ha nem értetek egyet. Kerek apró sűti szinten az a lénnyeg, hogy egy kicsit több a fényeffekt, kicsit több a füst. 3-mal több háromszög lapul minden karaktermodell vállán és hasán és a négykerekű, vagy éppen rotorral rendelkező berendezéseken. A hangok korhűk (már amennyire én részt vettem a háborúban...), a vietnami társak nyelvezete kelően érthetően, a fegyverhangok viszont példátértékűek. Audigy 2-es kártyával, az új EAX4-es driverekkel különösen megkapó a Ryan közlegény megmentését büntető golyózápor 5.1-es hangfalképzés mellett.

A gépigény sokak szerint kisebb, mint a Battlefield 1942 esetében, az én álláspontom inkább az, hogy az eltelt 2 év alatt a gépekben csúcscsülő videókártya izmosabbra változott, mint amennyit a fejlesztők feltüproztak a grafikus motoron. RAM-ból sohasem elég, 1 GB-ot mindenképpen javaslok az élvezetes játékhoz, persze kevesebben is el fog dögögni, de az már jelentősen ronthatja a játékelményt, ha a játék épp akkor nyúl a viccmesterhez, mikor épp fejbe próbáljátok löni a szembe jövő

tankot. A zenékkel kapcsolatban már jeleztem a cikk elején, hogy maradanod, örök klasszikus zeneszámokat licencelték a játékhoz, így a játékos bármikor beleképzelheti magát a „Jó reggelt Vietnáááám!” című szintén klasszikus filmbé.

Összegzés. Ha a játék neve nem tartalmazna olyan karaktereket, melyek hasonlítanak a Battlefield feliratra, akkor azt mondanám, hogy a srákok valóban teljesen újat próbáltak összehozni. Az viszont sajnos tény, hogy azon kívül, hogy a hangozatos „mindent újrakódoltunk” kijelentést lépten-nyomon hangoztatják, a játék nem több egy tökéletesen alkotott küldetéslemeznél. Akkor beszélhetünk volna új programról, amelynek semmilyen kapcsolata sincs a Battlefield sorozattal (immáron azazká vált), ha az új alátokra helyezett játékmenetet teljesen új hadszíntérre eveztek volna. A BF Vietnam semmi olyan eget rengető újítást nem tud felmutatni (a meglepően jó zenei aláfestés megválasztásán kívül), ami tömegesen a boltok felé irányítaná a jó multiplayer játék hiányában szenvedő fiatalokat és aggastyánokat. Bizonyára sokan fogják játszani, de azt hiszem, Európában kisebb sikere lesz, mint Amerikában, ahol a nemzeti öntudat és az eleven élő emlékek sokak számára érdekesebb fogja tenni a programot. A Digital Illusionsnek azt javaslom, hogy ne engedjen az EA nyomásának, akár-mennyi pénzt fizetnének is még egy folytatásért, használják ki a kreatív oldalukat újra, és alkossanak teljesen új játékok, akár ne is FPS-t. Sikerülni fog, addig pedig gratulálók a sikerhez, melyet a Battlefield sorozattal idáig elérték.

- =Flatline= -


Pro: Hangulatos pályák és zenék, nagyszűrő csapatjáték			
HANGULAT	21	25	GÉPIGÉNY
JÁTSZHATÓSÁG	19	25	PIII 1000, 256 MB RAM, 1 GB HDD
EREDETISÉG	05	10	ÖSSZESEN
GRAFIKA	17	20	79%
AUDIO	09	10	
ÉLETTARTAM	08	10	

Kontra: Lassan unalmassá váltó BF-szerű játékmenet, sok használati funkció



DVD
ROM

- Javítás
- Demo
- Végigjátszás
- Háttérkép
- Csalás
- Animáció
- Vágatlan



Fába szorult féreg? "Pró" grafikai bug.

Conan arcáról az értelem tükröződik.

CONAN

Kategória: akció • Kiadó: TDK Mediative • Fejlesztő: Cauldron • Web: www.conangame.com

INFOBOX



- RPG elemek
- Változatos helyszínek
- Sikeresen átültetett Conan-látványvilág

Aréna:

LoIR: Return of the King 84%



Enclave 89%



Golden Axe 87%



Conan szüleit gyerekkorában lemészárolták, ő pedig rabszolgasorsban nevelkedve kitanulta a harcászat minden fortélyát. Túrelmesen várt felszabadításáig, amikor végre elindulhatott, hogy elégtételt vegyen a halálukon. A barbár hős története, ha máshonnan nem is, hát az Arnold Schwarzenegger főszereplésével készült nagyszabású fantasy-kalandfilmből lehet ismerős. Az osztrák izomkolosszus 1982-ben, majd eleddig utoljára 1984-ben bújt a legyőzhetetlen harcos bőrébe. A TDK Mediative gondozásában most megjelenő játéknak azonban vajmi kevés köze van a filmekhez: a Cauldron fejlesztőgárdára azt a célt tűzte ki maga elé, hogy izgalmas akciójátékot kreálva R.E. Howard elbeszéléseinek gazdag látványvilágát ültetik át a számítógépek képernyőire. Lássuk, mennyire jártak sikerrel!

Ebből még bármi kiszülhet. A didaktikus kezdés sajnos nem sok jót sejtet: a rendkívül hosszúnak tűnő és határozottan unalmas intróban egy narrátorhang roppant nagy beleéléssel vázolja a történetet, míg idővel a könyv lapjai "életre kelnek", így - kicsit feldobva az eddigieket - Conan útja elevenedik meg előttünk. A kísérlet, hogy a készítők már az első képsorokban legendát teremtsenek, nem igazán jön össze: néhéz nem észrevenni a monológ primitívségét, az izomagyú barbár köré szőtt mondavilág így csak azokat csigázhatja fel, akitől nem idegenek Howard novellái vagy a belőlük készült filmek. A határozottan puritán menü szintén nem túl bizalomgerjesztő, ám az efféle apróbb formaságok mellett igazán szemet hunyhathatnánk, ha maga a játék kiállná a próbát. A feltételes mód azonban a későbbiekben sem változik.

Játékelmény. A változatoság kedvéért ezúttal nem a szülőkön, hanem a nagybácsin és egész kompániáján kell bosszút állunk. Conan dagadó izmait tehát nem rejti véka alá: a programban csaknem az egyedüli feladatnak az lesz, hogy előre haladva legyilkolásszuk a velünk szembe kerülőket. Azért szerencsére nem ennyire egyhangú a helyzet, így néhány ügyességi elem

is helyet kapott (például ugrálás a sziklákon, rohanás egy hatalmas kőgolyó elől, különféle csapdák kikerülése), nem is beszélve néhány RPG-s megoldásról. A kaszabolás közben tapasztalható pontokat gyűjtünk, melyeket aztán levásárolhatunk - néhány még halálosabb csapásra, vagy akár már meglévő tulajdonságaink továbbfejlesztésére (pl. gyorsaság, öngyógyítás). Az utunk során különféle felszedhető tárgyak is a segítségünkre lesznek, melyek egyfelől a történetet hivatottak továbbbővíteni egy-egy elhagyott levél vagy végrendelet formájában, másrésztben a továbbhaladást könnyítik például a térképnek köszönhetően. Tagadhatatlanul a legfontosabb persze a fegyver, a gyógyszer illetve a mentésre szolgáló kövek - a játékban ugyanis bármikor menthetünk állást, de ehhez szükség lesz ezekre a kövekre. Mivel fontosjuk hát meg, hogy mikor használjuk el őket, nagy kevés van belőlük. Elhalálozásunkkor a sors még egy lehetőséget kínál, és ez talán a Conan legpozitívabb pontja: a túlvilágon legyőzhetjük a velünk szembe kerülőket, és ha sikerrel járunk, visszatérhetünk arra a helyszínre, ahol eredetileg kudarcot vallottunk. Ez a lehetőség viszont csak akkor áll fenn, ha hősiess halált haltunk - magyarul harc közben estünk el, nem pedig lezuhan-

Conan - Commodore 64-en



Szegény Conan-nal nem először gyepálhatjuk az ellent, de a mostani adaptációhoz hasonlóan az 1984-ben a Datasoft által

megjelenteti program már a maga idejében sem hagyott mélyebb nyomokat a játékosokban. A korához képest is gyatrának számító grafikai megvalósítás rányomta a bélyegét az összehatásra: a főhősnek fix



2D-s képernyőn kellett átverekednie magát, de út közben persze szembetalálta magát csúfabbnál-csúfabb ellenfelekkel.

Mindez különösen az ügyességi részeknél szembetűnő: ha valamilyen oknál fogva nem hátulról látjuk Conant (például azért, hogy a jobbra-balra himbálózó köveket ki tudjuk kerülni), akkor már az egyenes előrehaladás kitapasztalása is nehézséget okozhat. Ezen pedig még az sem igazán tud segíteni, hogy a kamerán a tér beláthatósága érdekében mi magunk is állíthatunk manuálisan. Aproppó kamera! Arra is volt példa, hogy szűk terekben egész egyszerűen "beakadt", mert nem tudta a kellő magasságban követni hősünket. (Öszintén szólva csak reménykedni tudok abban, hogy az efféle orbitális hibák a boltok polcaira kerülő változatra már nem lesznek jellemzők.)

Az ellenfelek a pályák során egyre nagyobbak, erősebbek és gonoszabbak lesznek. Ezzel viszont a fejlesztők megint csak át-

estek

„A kísérlet, hogy a készítőik már az első képsorokban legendát teremtsenek, nem igazán jön össze.”

tunk mondjuk egy szakadékról vagy agyonütöttük magunkat egy ingával.

Az egyjátékos variáción kívül van egy Arena Mode is, ahol 16 különböző helyszínen 16 karakter mértéki össze erejét a jól megszokott hálózati lehetőségek keretein belül (deathmatch, body count, time challenge).

A megvalósítás buktatói. Az RPG-s elemek beépítése az elején még valóban érdekesnek tűnik, és az sem utolsó szempont, hogy a környezet viszonylag változatosnak mondható a különböző pályák során (lutunk tűzön, vízen, jégen, sivatagon és más birodalmakon át vezet). Ez azonban cseppet sem vonja el a figyelmet a kisebb-nagyobb hibákról, melyekből sajnos jó sok van. Már a grafika önmagában sem túl meggyőző: hiába néz ki jól a tűz-effektus, ha a Cauldron saját fejlesztésű engine-jében minden más igencsak elnagyolt, és a két-három évvel ezelőtti trendet tükrözi. Ennél viszont jóval nagyobb nehézséget jelent az irányítás: a PC-s játék bár egyidejűleg készült a PS2-es, az xboxos és a GameCube-os átiratokkal, a valójában egyszerűnek szánt kezelés ropant nehézkesre sikeredett.

a ló túlódalára: az AI kezdetben olyan, mintha gyengeelméjűekkel hadakoznának. Klasszikus baki, hogy ha útban van mondjuk egy fa vagy köoszlop, a felénk közelítő ember megállás nélkül nekirohan egészen addig, míg mi odébb nem állunk - sőt, az is előfordult, hogy az egyikük fél méterre a társától állva megvárta, míg lekaszabolom, és csak azután lendült akcióbá, hogy baltámmal megsuhintottam egyszer.

A hanghatások sem a legtekéletesebbek. A készítőik állítólag a Conan-filmeket jegyző Basil Poledouris zenéjét vették alapul, és dolgozták át némiképp. A kórus kezdetben hatásos, ám nagyjából öt perc után mérhetetlenül unalmassá válik.

Conan is

„Hiába van egy-két igazán jó ötlet, ha nem sikerül azokat formába önteni, és így az összehatás messze nem olyan, mint amilyennek lennie kellene.”



néha be-beszól, de talán jobb lenne, ha nem tenné: felettébb érdekes ugyanis, amikor mondjuk faaprítás vagy a kerítés szétnyesése közben torkaszakadtából "Diel"-t üvölt...

Ez most nem jött össze. Az ilyen, és ehhez ha-

Robert Erwin Howard (1906-1936)



Az 1906-ban, Texas államban született író leghíresebb munkái közé tartoznak a Conan-novellák, de az ő nevéhez fűződik például a Vörös Szonja is (szintén Arnold Schwarzenegger főszereplésével készült

belőle film 1985-ben). Howard történeteit elsősorban magazinokban publikáltá, H.P. Lovecraftet pedig legjobb barátai között tarthatta számon. Anyja halálát azonban képtelen volt feldolgozni, ezért - mindössze harminc évesen - öngyilkosságot elkövetve vele együtt távozott a sírba.

sonló játékok mindig gondolkozóba ejtenek: vajon az alkotók nem érezték a fejlesztés egy bizonyos pontján, hogy ennél többet kellene nyújtani? Mert valami bizony nagyon hiányzik, és ez nem magyarázható azzal, hogy inkább a konzolos változatokat részesítették előnyben. Hiába van egy-két igazán jó ötlet, ha nem sikerül azokat formába önteni, és így az összehatás messze nem olyan, mint amilyennek lennie kellene. Többek között a Return of the King bebizonyította, hogy a hack 'n slash kategórián belül is lehet valamirevaló programot összehozni, de a Conan véletlenül sem tartozik ezek közé.

SzB

Pro: RPG elemek; változatos környezet; ügyességi részek

HANGULAT	11	25	GÉPIGÉNY
JÁTSZHATÓSÁG	14	25	PIII 800, 128 MB RAM, 2,2 GB HDD
EREDETISÉG	04	20	ÖSSZESEN
GRAFIKA	13	20	52%
AUDIO	06	10	
ÉLETTARTAM	04	10	


Kontra: borzalmas kameramozgás; elavult grafika; nehézkes irányítás



BREED

Kategória: taktikai FPS • Kiadó: CDV • Fejlesztő: Brat Designs • Web: www.breedgame.com

INFOBOX



- vezethető harci járművek
- szétlétető tereptárgyak
- jó multiplayer rész
- Mercury engine

Árnya:

Halo 80%



Unreal II 80%



Star Trek: Elite Force II 82%



Nem egészen egy éve volt szerencsém kipróbálni a német Brat Designs első first person shooterének béta verziójának csúfolt változatát, mely az E3 után érkezett a szerkesztőségbe. A motorban és a designban rejlő potenciál már az akkori félkész munkán is látszott, az akkori ígéretek szerinti, augusztus 29-i megjelenési dátum azonban gyanúsán korainak tűnt. Az akkori cikket azzal fejeztem be, hogy a Halóval és Half-Life 2-vel tarkított mezőnyben a Breednek nehéz dolga lesz - de, mint tudjuk, a Halo megjelent, a HL2 és a Doom III viszont nem, így a hamarosan piacra kerülő Breednek egyetlen komoly ellenfele akad, Flatline jelen számban megerezett Távoli Sökely.

A kerettörténet a Brat Designs FenrisWolf becézésre hallgató tagja vetette papíra, melynek lényegét a bétáról készült cikkben már olvashattatok, de azért újra összefoglalnám néhány mondatban, mert, mint tudjuk, az újszülötnek minden új. A Föld népessége 2600-ra már eléri azt a technológiai szintet, amely lehetővé teszi új kolóniák alapítását a világűr távoli pontjain, így a Besalius ikerszisztemben is. Az utolsó szállítójához 2603-ban érkezik meg a telepések új otthonába, nyomában a Breed névre keresztelt idegen fajjal, mely látszólag rendszertelen és minden logikát nélkülöző, de kétséget kizáróan pusztító rajtaütéseket mér az újonnan felépült kolóniákra. Az anyagbolygó legfelsőbb vezetői természetesen nem zehnetik tétlenül, amint védelmet embertársaikat megszorolják, ezért még ugyanebben az évben útnak indítanak egy hatalmas katonai flottát, melynek feladata az ellenséges faj haderejének elsöprése lenne. A hűz hosszú éven át tartó Kolónia Háborúk teljesen kimerítik a Föld természetes tartalékait, de 2624-ben végül a maradék Breed haderőt is kiebudalják a Besalius rendszerből. A hazatérő veteránok azonban hatalmas meglepetésben részesülnek: min-



den jel szerint a Besaliust ért támadások csak elterelő hadművelet részei voltak, mert a Földet már nem az emberi faj uralja... Az újra földkörüli pályán keringő USC Darwin (azaz hön szeretett anyahajónk) legénysége és a földi gerillacsoportokat vezető Carla Alvarez összefogásával olyan háború veszi kezdetét, melyben nem az ellenség totális megsemmisítése, hanem stratégiailag fontos létesítmények lerombolása, katonailag fontos területek elfoglalása a cél. Itt jövünk mi a képbbe, mint katonából katonába költöző harci szellem:) – magyarul általában egy egész csapat vezetését bízzák

ránk, és szabadon váltogathatunk közöttük, nincs megkötve a kezünk; no, meg az sem elhanyagolható tény, hogy ha az a GRUNT kap akkora parasztlengőt, hogy a szeme fejkörül pályára áll tőle, akkor lazán megnyomjuk a PageUp/Down gombot, és átugrunk a szomszédba (már ha még él valamelyik), majd osztjuk tovább az áldást.

Tímvörk jól. Mivel csapatalapú játékról van szó, nélkülözhetetlen volt a különböző karakterosztályok létrehozására. Az alap gruntot akár közkatonának is felfoghatjuk, nem kiemelke-



dó egyik fegyver kezelésében sem, igazi all-rounder, akit nyugodtan beküldhetünk a hűsdaráló mélyére, elvesztése nem fog súlyos csapásként élni. A gunner már igazi nehézfiú, csak ő képes hordozni az Atrocity nevű chaingunt, amely iszonytatóan alkalmazható nehezen megközelíthető célpontok megtisztítására; a Breed gyalogsági egységei igazából nem jelentenek veszélyt rá, nehézkos mozgása miatt azonban könnyű célpont a levegőben cikázó vadászgépeknek. A már említett sniper fő fegyvere a Surekill mesterlövészpuska, és meglehetősen hasznos társ is, ezért rá mindenek felett érdemes vigyázni, mert a tornyokban posztoló őrszemeket csak ő tudja úgy kiiktatni, hogy közben nem zúdul a nyakunkba energiafüggöny.

Tímvörk rosszul. A játék koncepciója alapján véve remek csapatjátékra biztosítana lehetőséget, sajnos azonban ez csak multiplayer esetén lesz igazán kiaknázható, mert a program jelenlegi állapotában (UK gold master) társaink gondolkodásmódja még hogy némi kívánnivalót maga után. A funkcióbillentyűk használatával különböző parancsokat adhatunk a csapat tagjainak (formációk, egyes tűz, tüzet szüntess, alakzatba, megsérültem, löszert), amelyeket mindaddig végre is hajtanak, amíg viszonylag nyílt és sík terepen harcolunk, de sajnos ez a ritkább eshetőség. Az

útvonalkeresés még nagy adag jóindulattal sem nevezhető kielégítőnek, a csata hevében sokszor azon kaptam magam, hogy hiába kérek segítséget a többiekől, kedves társaim valahol útközben jócskán lemaradtak mögöttem, és valamilyen kikülvethetlenné vált bucca vagy emelkedő mellett gyakorolják a távolba nézés oly nemes tudományát. Ha netán mégis sikerül mellettem maradniuk, erős ellenséges tűz alatt mintha megzavarnának, és hajlamosak a saját fejük után menni – ez részükre gyakori elhalálozást, részükre pedig kocsisokat megszágyentító káromkodást eredményezhet. További bosszantó hiba, amikor rajtaütés esetén gyorsan át akarjuk váltani mondjuk a nehéztüzérséget hordozó gunnerre, hirtelen egészen máshol találjuk magunkat, és miközben próbáljuk fel-

pezni a terepet, a többi emberünket a kék és piros idegenek rendezsen helyben hagyják. Szerencsésen ez a bug nem fordul elő túl gyakran, de ahhoz éppen elég, hogy ne tudjuk nyugodtan élvezni a Breed-henteles örömeit.

Járművek jól. Ami a Breedet kiemeli a szürke középzszerűségéből, az a tekintélyes mennyiségű használható katonai jármű. A bétában sokat kifogásolt fizikai motor (vagyis annak hiánya) rengeteget javult, és jóval több interaktivitást biztosít, mint az általam és több millió játékosársam által ebben a tekintetben is nagyra tartott Halo (erre az FPS-re amúgy is hasonlít a Breed, mint alma a fájára). Mivel a játék végleges verziója a lapzártá utolsó napjaiban érkezett, a nagy hajlásban képtelen voltam elegendő időt szakítani az összes kúdelítés végigjártására, de úgy a 14. bevetés tájékán járv elmondhatom, hogy a különböző járművek rengeteget dobnak a játékelményen. A tank hatalmas tűzerővel rendelkezik, ráadásul jó pár fegyvernem képviselteti magát a burkolatán: a minigun nevéből adódóan főleg gyalogság ellen hatásos, nagy tűzgyorsasága és tekintélyes sebzése van; rakétából kétféle is a rendelkezésünkre áll, a sima leginkább lassan mozgó (pl. ellenséges tank) vagy statikus (pl. SAM ütegek) földi célpontok ellen hatásos, ezeket ideális esetben egyetlen lövéssel darabokra szedhetjük, a célkövető légvédelmi célokat szolgál, megfelelő távolságból elengede a vadászgépek nem jelenthetnek komoly nehézsé-





get. A plazmaágyú közelebbi célpontok ellen váthat be, lövedéke gyorsabb, mint a rakéta, de a fizika törvényeinek megfelelően a röp pályája sokkal rövidebb és meredekebb ívű, mint saját hajtással ellátott társáé.

A buggy (terepjáró) személyes kedvencem, nagyon jókat lehet vele száguldozni, szinte minden elképzelhető helyre feljut, és a fedélzeti gépágyúnak köszönhetően van akkora tűzereje, hogy benne ülve ne érezzük magunkat teljesen védtelennek a páncélat hiánya miatt, bár az is igaz, hogy elég egy pontos találat egy Breed tanktól vagy rakétástól, és a kisautó máris füstölög roncs-halmazzá válik.

A béta verzióban a repülő egységek használhatatlannak bizonyultak, ezért félve pattantam a csapatszállító botkormányára mögé, az aggodalmam szerencsére alaptalannak bizonyult. Már az is tetszett, hogy nekem kellett kiröptetnem a jókora madárkát a fészekből, vagyis már az anyahajóban magamhoz ragadhattam kedvenc botkormányomat, és első alkalommal annak rendje és módja szerint oda is csaptam a fenekét a kifutópálya végéhez. A Mercury grafikus motor képességeit dicsérel, hogy az átmenet a földi, a légi, illetve az űrharc között annyira folyamatos, hogy a pálya betöltését kivéve szinte nem is találkozunk töltés miatti megakadással, az akció ritmusát semmi nem vet vissza, még a töltés-mentés is csak néhány pillanatot vesz el az életünkből.

Járművek rosszul. Ilyen a játékban nincs. Na jó, egyetlen kis bibi akad a repülő alkalmazhatóságok manőverezésével, de még égérről is egészen jól irányíthatók. Szóval, mint mondtam, ezt a bekezdést felesleges volt megnyitnom, de most már mindegy, itt marad, hogy legyen ilyen is.

Értemi szivonal. A gép által irányított társaink értelmi szintjét már érintettem néhány bekezdéssel feljebb, de ennivel nem lehet

elintézni a játék e részét. A társakkal váltott rádióadások meglehetősen sokat dobhatnak a hangulaton és a jelenlétérzeten, a csapattagok aktívan figyelnek a környező terepet, figyelmeztetnek a hirtelen előbukkanó Breed katonákra vagy harci gépezetekre („Breed at nine o'clock”), kiáltoznak, ha segítségre van szükségük, és az érzelmeiket sem rejtik véka alá. Meglepően határos bajtársnak bizonyulnak – legalábbis addig, amíg élnek –, pontosan és löszertakárokosan tüzelnek, és általában a szituációnak megfelelő fegyvert alkalmaznak. Tankot vezetve az előttünk tébláboló gyalogságot nyugodtan rábizhatjuk a második minigunt kezelő tüzérre, nekünk a nagyobb célpontokkal érdemes foglalkoznunk.

A Breed egységekbe programozott agy az eddig látottak alapján sokkal jobban teszi a dolgát, mint saját tengerészgyalogságainké. A bújócska ritkán jön be ellenük, és sűrűn érdemes a hátunk mögé pillantani, mert a rusnya kékségek nagyon gyakran a hátunkba kerülnek, és arra is érdemes odafigyelni, hogy bizony ők sem süketek, sőt, még csak nem is vakok. Többször előfordult, hogy egy óvatlan lövés után jóval távolabb álló rondaságok indultak el felém, így az elsőre könnyűnek tűnő harc majdnem az én elhalálozásommal végződött. Sajnos sok a szkriptelt egység, a tankok pl. mindig ugyanazon az útvonalon közelítenek meg minket, így ha elsőre nem is sikerül átmenni rajtuk, másodjára már tudni fogjuk, honnan fognak támadni.

Pixelsóder. A grafika rengeteget fejlődött az

egy évvel ezelőtti állapothoz képest, az első pálya elindításakor csak nyomokban emlékeztetett a béta-tára. A pixel shaderrel megvalósított vízfelület eszméletlenül jól néz ki, a tüköröződések és a pont megfelelő mértékű átlátszóság ritkán látott élethűséget kölcsönöz a tenger feletti repüléseknek. A bump mappal megvalósított domborzat egészen jól néz ki nagyobb távolságról, illetve a levegőből, de a földön állva a környezet néhol sivárnak, egyhangúnak hat. A tereptárgyak nagy része viszont szétlőhető, ez pl. az őrtornyok esetében meglehetősen pozitív, jó látni, ahogy a fentről lövöldöző őrszem szépen alávitörlik... A játék leginkább a memória mennyiségére kényes, fél giga alatt nem érdemes komolyabban foglalkozni vele (valamit valamiért, a töltégetmentes játékmenetnek megvannak a maga hátrányai), de egy giga mellett érző igazán jól magát.

A Breed: B1-Homecoming remek első próbálkozás a Brat Designstól, főleg a motorját érdemes alaposabban szemügyre venni. A járművek használatá miatt egy ideig talán fel sem tűnik, hogy Breed gyalogos egységből jó, ha öt különböző létezik, és ez egy idő után monotonná teszi a játékmenetet, nem beszélve arról, hogy nyoma sincs különböző viselkedésmódnak vagy gyenge pontoknak. Az irányítás kellemes, a történetvezetés elmege, a küldetések kellően változatosak. Mégis, hiányzik belőle az a szikra, amelyik a Halót évekkel ezelőtől naggyá tette. A trónfosztás tehát elmaradt, de mindent összevetve a Breed jó játék, érdemes leülni mellé, még az is lehet, hogy megtetszik.

Hunor

Pro: csapatalapu; Mercury engine; járművek; jó pályatervezés

HANGULAT	20	25	GÉPIGÉNY
JÁTSZHATÓSÁG	22	25	PV 1000, 256 MB RAM, 1.2 GB HDD
EREDETISÉG	07	10	ÖSSZESEN
GRAFIKA	17	20	82%
AUDIO	08	10	
ÉLETTARTAM	06	10	

Kontra: egy idő után unalmas; AI butaságai; egyikű Breed egységek



Sérthetlenséghez a farcrydemo/scripts/default mappa Gamerules.lua fájlt kell egy szövegszerkesztőbe töltenünk (Jegyzetömb).

Keressük meg a következő sort:

ai_to_player_damage = 1, 1, 1, 0.5, 0.5, 0.5

Javítsuk ki az értéket: 0, 0, 0, 0, 0, 0, 0

NitroFamily

Játék közben nyomjuk el a (-) billentyűt, majd írjuk be az alábbi kódokat:

please god sérthetlenség
please money 99999 \$

Painkiller

A konzolra kiadható parancsok listája látható az alant hűződő sorokban.

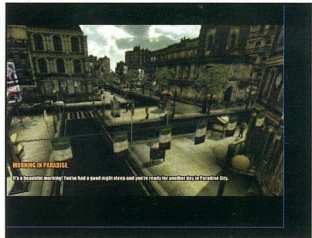
GOD, GIVEALL, EXIT, SHOWWEAPON, SERVER, FOV, MSENSITIVITY, MAP JOIN, MSMOOTH, TPP, PLAYERPREDICTION, CAMERAINTERPOLATION, HUDSIZE, QUIT, FRAGLIMIT, CROSSHAIR, TIMELIMIT, SPEEDMETER, BULLETTIME, POS, ROT, DIDELTASCALE, WEAPONSPECULAR, USED-INPUT

Zuma Deluxe

A labda lassítása érdekében nyissuk meg egy szövegszerkesztővel a játék Zuma Deluxe\levels\ mappájában található "levels.xml" nevű fájlt.

Keressük meg a lassítani kívánt szinthez tartozó sort. Lvl11 jelentése: 1-1 szint. Az itt található 0.5 értéket állítsuk 0.2-re, majd mentjük el.


Ne felejtsük össze a level11-et tartalmazó sorral!



Lord of the Rings - The Return of the King

Gandalf négyesszintű képességeinek engedélyezése: Menjünk a pause képernyőre (ESC), majd tartsuk lenyomva egyszerre a bal oldali CTRL, ALT és SHIFT billentyűket, miközben begépeljük a numerikus billentyűzetet az alábbi kódok egyikét. Fémes hang szólal meg, ha sikerült elvégeznünk.

- 7754** gyógyítás
- 8967** minden fejlesztő cucc
- 7795** korlátlan nyílvesztő
- 7578** sérthetlenség
- 6874** Gandalf négyesszintű képességei




Rainbow Six 3 - Athena Sword

Játék közben lépünk be a konzolba (-), majd írjuk be a kódokat.

- rescueHostage** tüzökök azonnali kiszabadulása
- disarmbombs** bomba hatástalanítása
- deactivateODevice** telefon hatástalanítása

disableMorality


- All** morál kikapcsolása
- Godterro** valamennyi útvonal megjelenítése
- TSurrender** ellenség sérthetetlen ellenfél feladja
- Godall** mindenké sérthetetlen
- Godhostage** tüzökök sérthetetlenek
- Playerinvisible** játékos láthatatlan
- Killpawns** ellenfél kihalása



Bad Boys 2

A főmenü előtti kezdőképernyőn az alábbi lépéseket tegyük meg a megfelelő billentyű lenyomásával: szököz, D, D, A, A, Q.

Ezek a billentyűzetkiosztás alapbeállításaira érvényesek.



Far Cry demo

Játék közben a szokásos konzolba lépést követően (-) a TAB kilistázza lehetőségeinket, melyekkel könnyíthetünk a játékon.

Gangland


Nyissuk meg a játékhoz tartozó Program Files\Media-mobsters\Gangland\config mappában található user.ini nevű szövegfájlt.

Mentjük el úgy a fájlt, hogy a következő két sor szerepeljen benne:

[Game]
CheatCmds = 1

Ha ez megvan, akkor indítsuk el a játékot, majd a konzolba belépve (-) üssük le a TAB billentyűt. Ez kilistázza a kiadható csalásokat.

- Cheat.ammo** lőszer
 - Cheat.visibility** a teljes város láthatóvá válik
 - Cheat.invincible** sérthetlenség
 - Cheat.money** pénz áll a hához
 - Cheat.recruit <x>** egy tag felfogadása
- létszámkorlátozás nélkül, ahol <x> értékei közül néhány: bouncer, streetgirl, henchman



Ahoy! Kamikaze két óránál!




A ballaszba is rumot töltünk.

TORTUGA

INFOBOX

Kategória: akció • Kiadó: Cenega • Fejlesztő: Ascaron Entertainment • Web: www.ascaron.com



• Spanyol kínesek flották, hírhedt kalózok, hatvan karibi város és számos sziget vár felderítésre, kifosztásra.

• A nyitott végű játékból a hírnév felé szabadon választható úton jutunk el.

Áréná:

Port Royale 82%



Sea Dogs 87%



Pirates! 95%



A játékot fejlesztő Ascaron neve lassan összefor a kék tenger, a fehér vitorla és a zöld part együttes hangulatával. A Patrician trilógia és a második részét váró Port Royale sorozat ékes bizonyítékai, hogy egyes témákat érdemes újra és újra elővenni. Ez a téma jelen esetben pedig abban a játékban gyökerezik, amelyet az elmúlt évek kalózlóbbogós játékaikról szóló írások egyöntetűen megemlítenek, ami nem más, mint Sid Meier örök etalonként fennmaradó alkotása, a Pirates!

A Pirates! első kiadása 1987-ben jelent meg, ami valószínűleg olvasóink nagy részének kívül esik aktív számítógépes korszakából. Erre való tekintettel akár mellőzhetnénk is a patinás, múlt századi darab emlegetését, ám egy okunk mégis van.

A Tortuga, bár egyenesen következik a fejlesztők eddigi munkáiból, mégis furcsán kilóg a stratégiai vonulatból. A hajózás módja, látványa szinte megegyezik a Port Royale-ban tapasztaltakkal, a játék felépítése azonban - bár az említett játék is merített belőle gazdagon - azonos a 17 éves Pirates! minden elemével. Ezért hát lássuk, mi volt a titka oly sok feledhetetlen kalandnak és lehet-e esélyünk újabbakra a Tortugának köszönhetően.

A Pirates! varázsának egyik titka a nyílt játékmenet, amelyben nincs meghatározva végző céll. A kaland addig tart, amíg vissza nem vonulunk kockázatos életmódunkból. Ekkor szembesülünk életünk alkotmányának körülményeivel, aminek minősége kalandozásunk alatt gyűjtött személyes vagyonunktól függ. A Tortuga ezt megoldotta küldetésekkel, melyek teljesítésével léphetünk át másik korszakba, ahol némileg átrendezett erőviszonyok között kell helytállni. Egy kísérmetű hajó, néhány matróz és egy sovány erszény mind az, ami felett rendelkezhetünk kalandunk kezdetén. A hazai kikötőtől máris meglátogathatjuk a helyi kormányzót, aki bővelkedik jól fizető küldetéseken. Sikereinket nemcsak pénz, hanem a



nemzet elismerése is követi. A ranglétérn így egyre fejlebb jutva kaphatjuk meg azokat a feladatokat, melyek célként lettek megjelölve. No, de ne szaladjunk ennyire előre. Nézzünk körül a kikötőben.


Mihez kezdjünk? A szigeteken és a kontinens partján található 60 város szolgáltatásai a kormányzói rezidenckiától eltérően azonosak. Aki nem pusztán saját szakállára kíván tevékenykedni, annak itt számos lehetőséget nyílik kisebb küldetéseket bevállalni. Eleinte minden kínálózó lehetőséget lelkesen elfogadom, és fuvaroztam kereskedőket, kutattam hajóroncsok között. Némi ingázás után azonban kiderült,

hogy ezek az analógim ismétlődő utazgatások nagyon távoli állnak a kalandozástól.


A kikötők piacain, a máshol alacsony áron beszerzett árutípusokból is húzatunk némi hasznot. Ez csendes, lassú módja a boldogulásnak. A gond mindössze annyi, hogy hajónkon nem bérből élő matrózok szolgálnak.

A szabad kalózelétnek is megvannak a maga szabályai. Ezek pontosan előírják, hogy a javakból milyen rész jut a kapitánynak és a

Az Őselem



Követezzen néhány kép a Pirates! 1990-ben megjelent Amiga változatából. A párhuzam jelentős része már a Port Royale-ban is szerepelt, de miután néhány gazdasági és stratégiai elemet eltávolítottak belőle, csak a játékmenetet tekintve nem könnyű köztük különbséget tenni. A legnagyobb eltérés, hogy amikor megcsákyáztunk egy hajót, a csata kimenetelére a két kapitány közül párbaj is hatással volt. Ez volt a másik akció rész a hajócsata mellett.



Teljes játék a DVD-n: Pirates!. A Pirates utánzata, grafikalag és játékmenetben is szinte megegyezik az eredetivel.

legénységnek. Akki pedig hajónkon velünk tartanak, nem fogják nézni évekig, hogy jófajta gabonával és gyapjúval a raktérben ringatózunk a part menti vizeken. Legénységünk nem várja meg visszavonulásunk idejét, ezért ha magunk nem osztjuk fel a szakmányt időnként, akkor képesek, és lelépnek vele.



Hála a m?holdas navigációnak, nem fogunk eltévedni.

Bizonyos kikötőkben a kincses ládikát választva tehetjük újra lelkes tengeri kutnyákká embereinket. Az osztozkodás számunkra mindig keserű újrajárács. A kezdetőkön kívül flottánk csak egyetlen hajójával folytathajjuk utunkat. Jól látszik tehát, hogy kalmárélettel sem fogunk felkerülni a hét tenger ördögének listájára.

A pénz tehát nem létkérdés. Mit tehetnénk hát, ha egy gyapotföld mellé még nem telepednénk le élvezze a karibi napsütés és a jó kotekölök áldását? Hajkurászunk hát hirnevet, elismertséget, lehetőleg minél több nemzet szolgáltatában! A kormányzó feladatok teljesítésével nemzete előtt egyre nagyobb elismertséget szereztünk, ami egyre közelebb vezet bennünket a játék elején kijelölt célhoz is. Talán az sem mellékes, hogy ily módon erőszényünk is hamar vastagra duzzadhat. A feladatok egy része ó, jaj, véres tengeri ütközetekben való részvételt kíván. Ha éppen ez az, amit már elég birtuk ki-várni, akkor csak egyetlen apró gond merülhet fel, vagy inkább le. Kalandozásunk kezdetén hajónk egy-árbockos kis csónak, mindössze 8 ágyúval. Nagyobb hajók ellen több szempontból sem életbiztosítás. Felhagya tehát kereskedő és szerencsevadász ambícióinkkal, essünk neki kisebb, majd egyre nagyobb hajóknak, hogy elfoglalva saját kis flottánkat erősítsék. A kényesről osztozkodások során a legnagyobb hajókat megtartva szép lassan mi leszünk a Karib-tenger rettegett kapitánya.

Sortüz jobbról, balról. A Patricia és a Port Royale alapjain nyugvó tengeri ütközetekben egyetlen hajót irányítva szállhatunk szembe a legfeljebb öt ladikkal álló flottákkal. A fontos munió mellett legénységünk létszámának feltöltése is melegen ajánlott a csaták előtt. Minden találat magával ragad néhány tengeri rókát, és a csákyázásakor nagy szükség van a létszámbeli fölényre. A hajó irányítása túl egyszerű, ezért hamar kiismerhetjük az alkalmazható taktikákat. A kormányzás mellett három létszertpus közül választhatunk. A vitorlákat szaggató láncos golyóbosok a hajó menekülési lehetőségét kurtítják le az árbockal egyetemben. Az árbockal löszér a legénységet ritkítja, ami csákyázás előtt jó gyakorlat. A nagymértékű lövedékek lékeket ütve a hajók hullámsírba temetésében jeleskednek.

Nagy hiba a Pirates!-től eltérő üldözés. Egy kisebb vízfelület közepén helyezkednek el a hajók a csata kezdetén. Aki a terület szélét eléri, az lelépett. Mivel mindig van valamilyen szélirány, a hajót ráfordítva könnyen meg lehet lépni, anélkül hogy bárki is agyúkkal zúdult oldalát tudná felénk fordítani. Az alapműben el kellett érni egy bizonyos távolságot az üldözőtől ahhoz, hogy a csata véget érjen, vagyis lehetett üldözni. A begyűjtött hajók eladása bőségesen fedezi fontosabb hajóink javításai költségeit. Éppen ezért politikai játszadózásunk legfontosabb célja,

hogy a dombok elérhetőségét biztosítsuk. Amelyik nemzettel csúnyán összerúgjuk a port, az elzárja előlünk a kikötői piacot és a hajójavítót. Némi pénz és szolgáltatás fejében persze minden bűnök eltörlőhető.

Új vívmányok: a klónozás. A Tortuga igazi fércmű. Fogták a Port Royale-t, és kivagdostak belőle mindent, ami bonyolítja a játékmenetet. Igyekezték mindent a legpontosabban átvenni a Pirates!-ből, talán ebben látták a siker egyetlen zálogát. Sajnos, ami egyszer megtette, az ma már kevés lehet. A játék számomra nem is említett érdekessége és lehetősége tartalmaz, de olyan rossz egységnyúban, ami megkérdőjelezi értelmüket. A célra vezető leghatékonyabb tevékenység a kalózk irása. Talán nem véletlen, hogy a karibi térséghez közeli földrészen éppen Kalózvadász néven került ugyanez a játék a polcokra. A Tortuga név jól cseng ugyan, de a játéknak szermi köze a kalózsztághoz és legendához. Mivel az elcsipett ötletkezh nem sikerült kellő szülye hozzájárulni a - Patricia miatt egyébként tisztelet méltó - fejlesztőknek, számomra nem jelentett többet, minthogy néhány órára felesleventette az egykori Pirates!-ben szerzett emlékeimet. A Tropico2 ötletéből is elorozva néhányat azt hiszem, figyelemreméltó elegy kerülhetett volna ki.

A történetnek ezzel azonban nincs vége, hiszen mások is dolgoznak a legenda felélesztésén. A Firaxis honlapján a fejlesztés alatt álló játék nevével a következő olvasható: Sid Meier's Pirates 2.

Yikes!

Nincs más hátra, mint reménykedve tekinteni a horizont felé, ahol hamarosan feltűnik a Port Royale 2 és a Pirates 2.

Lázi

Köszönet a magyar kézikönyvről

A játékunk túl kellemes kihívást jelentett a kötőjelek nélkül, ami elválasztásokkal tarkított kis kézikönyv megterésén. Igazi kalózos nyelvezetre utal, hogy az install szöcskés letöltésként olvashatjuk a megszokott telepítés helyett. Egy kalóz nem jászák gyárj játékkal, högyperszel! Letölti azt. Köszönet a vídám percekért, melyek okozói közül a következő mondat viszi el a pálmát: "A bal oldali égergomb megnyomásával tudsz az ágyúkkal tüzezni." Ez egy igazi Zsirharang! Érték, ugye? Felkapják a pirccseket, és szülővédekkel sorozzák meg az ellenséget.


Pro: Ez a műfaj soha nem megy ki a divatból. Látványos hajócsaták.

HANGULAT	21	25	GÉPIGÉNY PII 450, 64 MB RAM, 900 MB HDD, D3D
JÁTSZHATÓSÁG	16	25	
EREDETISÉG	02	10	
GRAFIKA	13	20	
AUDIO	06	10	
ÉLETTARTAM	08	10	ÖSSZESEN 66%

Köztér: Részlet a legénységnyújtó játékmenet. Nem lehet a száraz-tódré lépni. Ha kicsik vagyunk túl sokan támadunk.



© 2003 Sony Pictures Digital Inc. All Rights Reserved.



A bombázó...



Részlet a visszafogott minőségű összefogó videókból.

BAD BOYS 2

INFOBOX

Kategória: TPS • Kiadó: Empire Interactive • Fejlesztő: Blitz Games • Web: www.empireinteractive.com



- tiz gombos kezelés;
- mentés- és multihány;
- zéró agykapacitás-igény;
- ásitás

Aréna:

Dead to Rights 60%



T. Mutant Ninja Turtles! 63%



Crazy Taxi 3 45%



Szelíd, andalító, lágyan elfordító szerettem volna a nyomdával papíra vetetni a Bad Boys 2-ről, de sajnos be kellett látnom, most nem ez a hangnem ömlik belőlem: rohadt egy fattya mind a film, mind a játék a tömegkultúrának, sajnálom, hogy létezik, boldogabb lennék a hiányával. Persze a filmben amellet, hogy gyakorlatilag mindent, ami csak romboló hatást fejthet ki, összezsúfoltak egy átlagos város évi összköltségvetéséért, található pozitív elemek. Például, hogy – lássatok objektivitásom – nem a sorozatgyilkos drogbárával, hanem a rendőrökkel szemben próbál szimpátiát ébreszteni... Igen, mint rejtett társadalomformáló küldetés, ez kétségtelenül szép. De a játék még a két szuperszimpatikusá vált vagány, szellemes, laza tagot is utálatossá teszi!

Ráadásul úgy, hogy ők még csak az arcukat sem adják a játékhoz. Hogy Willnek, Martinnak és a többi szereplőnek csupán az egykor szebb napokat látott Empire nem volt-e hajlandó megfizetni a meg nem térülő extragázsit (velük-nélkülük ugyanúgy fogy a program, ha a dobozon a képüket látni), vagy ők tartották túl kistülnék a projektet, lényegtelen rejtély, az eredmény viszont egy újabb „csak a név, és semmi több” adaptáció. Miamin és a stilszon kívül gyakorlatilag sehol sincs átfedés a film és a szoftver között; akik netán arra számítanak, hogy újrajátszhatnak egyet a moziban látható, kétségkívül látványos jelenetek közül, mondanak le róla! A koncepció gyakorlatilag a gusztustalan alaterméken való még gusztustalanabban előkódolás csak annyit pénzint befektetve, amennyivel a vásárlót már át lehet vágni. Így a játék – még a komikusan ható szánalmasság határait is átépő – történetében helyet kap az orosz maffia, a haitiakat, kubaikat idéző figurák, a helyszínek közül pedig sok emlékeztet a filmben látottakra. Épp annyira, hogy a hirdetés információi közt megfontoltan elhalgatva, pár átgondoltan fényképezett




- Javítás
- Demo
- Végigjátszás
- Háttérkép
- Csalás
- Animáció
- Vágatlan

(még a karakterek leleplező képes felét sem mutató) screenshot mellett fel se merüljön annak a gyanúja, hogy a Bad Boys 2 valójában független, D-kategóriás lövöldözés. Hogyan másként is lehetne minősíteni mindezt, mint: ügyes. Engem speciel cseppet sem háborított fel – high budget shit – low budget shit, oly’ mindegy, melyiktől kell megpróbálni megvédeni titeket. Bár mégsem, utóbitól könnyebb. Vagyis a játék alacsony költségvetésű volta gyakorlatilag pozitívum.


No, lássuk tárgyilagosan, mitől olyan szomorúság a hangulatom! Az alany természetesen tipikusan konzolra-szült, de akadnak rendes fiatalok még manapság? Tízgombos kezelés, mentés- és multihány, zéró agykapacitás-igény, ásitás. Megszoktuk. Az öt fejezetben nincs más feladatunk, mint hol az egyik, hol a másik zsaruvalló felőni az élénk kerülőket, még társunkra sem feltétlen ügyelve – természetesen szintvégenként egy-egy főgonoszal számolva. Semmi filmet idéző lopakodás, menekülés, autósülődözés, de még csak alagutásás sem, pusztán fásult puffogatás. Ehhez a gránátokat nem számítva egyszerre két mor-

dályt tudunk cipelni a – ha jól számolom – nyolcas vás-
 lasztékából (a legverek típusainak száma persze en-
 nek a fele). Derék dolog a friss és úde fedezékrend-
 szer, melynek neve bizonyos előre kijelölt pontokat
 takar, ahol az irányított fickó gombnyomásra meglap-
 pul, és előhajolva first personból tud golyót szórni. A
 gyakorlatban ugyan ezerszer használhatóbb, ha fe-
 dezékek mögé egyszerűen beguggolunk, mert sem a
 célikereszt, sem az ellenfelek nem helyzetérzékenyek.
 Mesterséges intelligencia gyakorlatilag nincs a pro-
 gramban, csak előre letárolt rutinok. Ha egy bizonyos
 pontot átlépünk, az ellen befut, elfoglalja a helyét,
 szabályos időközönként használja a fedezé-
 keket, vagy eddőbb lép párat; ha a látó-

(másodsorra csak mazochista perverz-
 ókkal megverve lehet nekifutni) legfeljebb
 3-4 óra sajtólható ki a programból, igaz,
 ebbe még nem számoltam bele azokat a
 plusz heteket, amelyeket a jutalmul menü-
 pontba gyűjtött különböző bizonyíték- és
 ellenfél-fényképek vizsgálatával tölt el min-
 denki, aki tisztességesen akarja végezni a
 dolgát. Persze akarja a halál – valójában
 megértem, hogy a Blitz emberei nem kí-
 vánták hosszabbra nyújtani ezt a szerenc-
 sétlent. Nekik is van lelkiismer-




**„A koncepció gyakorlatilag a gusztustalan alapter-
 méken való méggusztustalanabb élőködés csak
 annyi pénz befektetve, amennyivel a vásárlót már
 át lehet vágni.“**




terébe kerülünk, ló, ezen kívül semmi.
 Így guggolva kényelmesen becélöz-
 hatjuk a fejét, fél másodperc alatt ki-
 egyenesedhetünk, meghúzzhatjuk a
 ravaszt, majd mielőtt a golyók elérné-
 nek, visszaguggoghatunk. Ettől füg-
 getlenül az innovációt értékeltem,
 nem véletlenül kapta azt az egy pontot az
 eredetiségénél.

A film a maga majd' 2 és fél órájával
 túl hosszúnak számított – a fejlesztők
 is így találhatták, mert a játékba sem
 kalkuláltak többet. Legjobb (ill. leg-
 rosszabb) esetben első nekifutásra



**„Valójában megértem, hogy a Blitz emberei nem
 kívánták hosszabbra nyújtani ezt a szerencsét-
 lent... valami lelkiismeret azért beléjük is szo-
 rulhatott.“**



rövid belátható területek, szegényes
 effektek pontokkal – kivétel utóbbi alól a
 résekben beszűrődő fény, melynek meg-
 döböntető minősége előtt fejet hajtok.
 Amennyire vágytam eddig Miami meglá-
 totgatására, annyira ment el tőle most a
 kedvem. Persze... ez is felfogható pozítí-
 vumként (meglepő, mekkora optimizmus
 lapang bennem). Mint azt hangsúlyoz-
 tam, az eredeti színészek sem megjele-
 nésüket tekintve, sem hangjukat halva
 nem hozhatók kapcsolatba a játékkal –

ez az állapot az olcsó poénok mellé olcsó hangjáté-
 kot is teremt. A zene ellenben király! Vége.

Lucas Z


Empire Interactive

„Az Empire Interactive a világ egyik legeredetibb és leg-
 sikeresebb játékszoftever-kiadója. Sikerünk egyszerűen
 annak köszönhető, hogy immár 14 éve következetesen
 képesek vagyunk egyenletesen kitűnő minőségű pro-
 gramokat megjeleníteni. Ennek az eredménynek a felma-
 tatására igen kevés kiadó képes.“ A hivatalos idezetben
 foglaltaktól ugyan pár árryallattal eltérően látom az Em-
 pire sikerének kulcsát, de tény, hogy voltak idők, amikor
 e név nem a ravasz (aljas?) marketinggel megtámoga-
 tott szemeteket juttatta a játékosok eszébe. A londoni
 székhelyű, 1987-ben alakult cég eleinte csak fejlesztés-
 sel foglalkozott, kiadói részlege mai néven az Entertain-
 ment International és az Oxford Digital Enterprises 89-
 es fúziója által jött létre. Átütő sikert a már sokat emleget-
 tett Dragon's Lair sorozattal érték el, melyből elég töké-
 kos kovácsoltak ahhoz, hogy a máig domináns licenccgűy-
 tetős technikába foghassanak. A '90-es évek elején
 szerződésben álltak a Disney-vel, a Hanna Barberával, a
 nálunk kevéssé ismert Sullivan Bluth-szal és nem utolsó
 sorban a Lucasfilmmel. Az így szerzett jogok elsősorban
 kisebb gyermekekhez címzett platformjátékok termel-
 sére nyújtottak lehetőséget, de a Vadászat a Vörös Ok-
 toberre környékű párost is ők vitték monitorra. A jellem-
 ző műfajból már sejthető, hogy a kezdetektől a konzolok
 piacát preferálják, PC-n a legjelentősebb nevű szubjek-
 tív meglátésem szerint a Pro Pinball sorozat.

Pro: csodálatos résen-beszűrődő-fény-effektus

HANGULAT	13	25	GÉPIGÉNY
JÁTSZHATÓSÁG	14	25	PIII 500, 128 MB RAM, 400 MB HDD
EREDETISÉG	01	10	ÖSSZESEN
GRAFIKA	11	20	
AUDIO	06	10	
ÉLETTARTAM	03	10	48%

Kontra: Bad Boys stílus, még kevesebb értékigénylő



Csendélet naplementével, túsokkal, kommandósokkal




Pedig itt még vissza is fogtuk magunkat

RAINBOW SIX 3: ATHENA SWORD

Kategória: taktikai FPS • Kiadó: Ubisoft • Fejlesztő: Ubisoft • Web: www.raven-shield.com

INFOBOX



- 8 új küldetés
- 8 új multiplayer pálya
- Még nagyobb szavastosság

Aréna:

Rogue Spear: Black Thorn 75%



Ghost Recon: Desert Siege 62%



BHD: Team Sabre 75%



Az Ördög nem alszik. És ha ő nem teszi, akkor a szolgái sem fecsérlik ilyen földi léha-szögokra az idejüket, s fent maradó témérdek szabadidejükből mindenféle gonosz terveket barkácsolnak, amelyeket szeretnének végre is hajtani. Az előző részben megismert náci csoportot ugyan likvidáltuk, de azért maradt még szabadlábban néhány tagja, akik úgy vélték: „Jó kis terv ez, ne hagyjuk má' eliskádnul...”

A cél egy Nagy Bumm előidézése valamelyik valamirevaló nagyvárosban – lehetőleg minél több ártatlan civil égbe repítésével egyetemben.

A gondolatot tett követi. Irány a mediterrán térség – hidegben nem olyan jó móka a terrorizmus –, és munkához látnak. Túszejtés, robbantások és egyéb ilyesféle, nem épp felebaráti cselekedetek alkotják a repertoárjukat.

De, mint tudjuk, ezek illegális cselekmények (aki ezt esetleg nem tudta, az most inkább lapuljon). Így a Szivárvány Osztag főhadiszállásán megcsörren a Piros Telefon. A parancs hallatán a Nagyszerűek paritáryára, löhatlan gúnyára, kaszárá-kapára kapnak, és már indulnak is, hogy körmére nézzenek az aktuális rosszfiúknak...

Alpha – Felkészülés. Vannak olyan játékelemek, melyek mindig változatlanok maradnak, bármilyen dátumot is írunk. Ilyen például a Rainbow sorozat fő- és egyéb menüi. Némi ránctelvarrást ugyan kapott, de megmaradt a jó öreg patinás darab. Nincs ezzel baj, működni működik. Az eligazítás, a csapatunk összeállítás – felmáhabázása már csukott szemmel megy a sorozat rajongóinak...

Némi eltérést az új taktikai terv készítésekor tapasztalhatunk, de ez sem hordoz forradalmi újításokat. De nem is ez a lényeg, hiszen ezek a részek eléggé kiforrottak ahhoz, hogy megállják még ma is a helyüket, a hangsúly meg úgyis az ütközeteken van.



- Javitás
- Demo
- Végigjátszás
- Háttérkép
- Csalás
- Animáció
- Vágatlan

Bravo – Végrehajtás. A küldetéslemez nyolc új küldetést tartalmaz. Bevetéseink során Milánó, Monaco, Dubrovnik és Athén vendégszeretettel élvezhetjük – be kell vallani, nem valami hobbi-terroristák ezek, ilyen igényekkel...

Ha felcuccoltuk a bandát, és megtekintettük a taktikai térképet is, máris a csatatéren találjuk magunkat. A szimpatikus karakter bőröbe bújva nyomulhatunk az osztagunk élén, míg a többiek teszik a dolgukat. Ehem. Teszik azok, csak épp sokszor a megvalósítás nagy némi kívánnivalót maga után. Mert ugye, hiába a taktikai rész felkészülése, bakáink néha igencsak szoros hasonlóságot mutatnak a lemmingekkel (tudjátok, azok a kis szőrös izék, akik néha nagy tömegben hajtanak végre kollektív öngyilkot). És a csapatagokra illik vigyázni, két okból is. Ad egy, ha túlélők a missziót, fejlődnek. Ad kettő, a halottak helyére kerülő Hurka Gyurkák nagyon képzetlenek, tovább nehezítik a dolgunkat.

Szóval, sok esetben talán nem épp taktikus, de mindenképpen hasznos döntés, hogy a bagázst leparazzuk, és megpróbálunk a húzóssabb részeknél önjelölt Rambo módján intézkedni. Azért az hozzátartozik az igazsághoz, hogy az esetek



kb. 75%-ban embereink korrekciós iparos munkát végeznek, köszönhetően a jól kidolgozott AI-nak. De a maradék 25% nagyon bosszantó tud lenni... Ám nem csak embereink esetenkénti sutasága miatt halljuk untig elégérsz a „Mission Failed” kifejezést. Az ellen sem pihen, és várja, hogy úljó vadkacsaként levadásszuk.

Elbújik, és onnan szórja az áldást, gránátot pottyant a bakancsunk elé, és számos módon megnehezíti feladatunk teljesítését. Sajnos, rájuk is jellemző az a hullámzó teljesítmény, ami a mi fegyveres erőnket is elkapja olykor-olykor. Hol kilőnek kispisztolyalal 500 méterről, hol a saját lábfejüket nem találják el egy shotgunnal. Ezek ugyan erős túlzások, de hajmosak az ilyen megmozdulásokra. Hiba viszont, hogy a program könnyen kiismerhető. Például, amikor újrakezdünk egy küldetést, akkor 95%, hogy a csúnya bácsi pontosan ott áll, ahol az előző alkalommal.

A pályák tervezése hol cifra káromkodást, hol elismerő szavakat csal ajkunkra. Ugyanis életszerűek... Egy magasan, holmi szer-zívjárdán lapító sunyi puskás pillanatok alatt ha-

lott húst aprít alant sunnyogó kis olajbogyóinkból, és nem könnyű kideríteni, hol is rejtőzik. A szűk helyeket a hatalmas teretek váltják folyamatosan magas szinten tartva az adrenalinat, a figyelmünk nem lankadhat egy pillanatra sem, mert jön a „Retry action” ikonjának égérral való megcirógatása.

Azarc, mint tudjuk, az igazi izgalmat és kihívást nem a single, hanem a multiplayer lehetőségek nyújtják majd. A tömeges hírhírek eddig sem csekély számú térkép adott teret, de ez most tovább bővült 5+3 színtérrel. Őt a mediterrán területekről, míg 3 régebbi, nagyszerű pályák felturbózott verziója. Azon kívül hozzácsaptak még öt játékmódot is – gamer legyen a talpán, aki hamar megunja majd őket a Lan-partyk alkalmával.



Tom Clancy (1947-)

Tom egészen 1984-ig csak egy haditengerészeti szerető, hétköznapi bróker volt. Azonban a '84-ben megjelent Vadászat a Vörös Októberre című könyv megváltoztatta az életét. A könyv hamarosan a sikerlisták élére került, sőt, maga Reagan elnök írt ajánlást hozzá. És a lalina beindult. Sorra jelentek meg a könyvei, és „megalkották” a techno-thriller elnevezésű műfajt. Könyvei nem csak az irodalomban taroltak, számos film is készült belőlük, melyek szintén beváltak a hozzájuk fűzött reményeket. Összesen mintegy 64 könyve, novellája jelent meg eddig. Népszerűsége ma is töretlen.

Ezt a sikert próbálta kiaknázni anno a Red Storm Entertainment is, amikor előrukkolt a Clancy nevével fémjelzett taktikai FPS-sel is, mely nagy sikert aratott. A siker-sorozat (mint láthatjuk) könyvben-filmben-játékban egyaránt folytatódik...

www.fantasticfiction.co.uk/authors/Tom_Clancy.htm

Néhány szó a fegyverekről. Az eddig sem csekély számú golyóköpöködők népes családja tovább bővült, így már összesen 64 mordály áll rendelkezésünkre. A megajrások és hangjaik hozzák az elvárt, magas szintet – ebbe nem tudok (és nem is akarok) belekötölni.)

Charlie – Megvalósítás. Itt egy kicsit bajban vagyok, mit is írjak... A játék ugye – küldetésle-

mez lévén – már meglévő alapra építkeznek, települ. És az alap bizony nagyon erős, és folyamatosan karban is van tartva. „Minden natyon szép, minden natyon jó, mindennel meg fatyok elégedve...”

Azaz, mégsem. Lévén, hogy kaptunk némi többletet a Raven Shieldhez, meg még pár óra öfeneled, fogszikorogató élményt.

DE hiányolom belőle azt a valamit, amire az ember fia/lánya azt mondja: „Ez igen...” Valamit, ami kicsit más megvilágításba, más dimenziókba helyezi kicsit a játékok, és nem csak hozzádobnak pár – tisztességgel megtervezett – új pályát, fegyvert...

De hogy ne csak siránkozzak: a grafikai kicsit tovább csiszolták, legalább a szemünk nem panaszkodhat... Minden helyszín egyedi, egyéni és valószínű. A múzeumban szinte sajnálják az ember dobni a gránátot, hogy az ott levő műtárgyak ne sérüljenek. A színvilág is nagyon széles spektrumot foglal magába: hol harsány és életteli, másszor meg lefelejtük a ládákat a juji-sötétben, és elhasználnak a munióit, mikor árnyékokra tüzelünk.

Zulu – Levezetés.


Mission Successful. A Ubisoft ismét előrukkolt egy minőség programmal. A siker garantált. Csak nem mindenkinél. A pénzügyi sikerben nincs kétségem, de a sorozat hardcore rajongói (köztük én is) picit furcsa szájjal nézhetik a készítőket. Mert jónak jó, de nagyon rövid, és túl sok újdonságot nem hoz. Szabadítsd ki, hatástalanítsd, lödd le. Az ehhez hasonló volumenű játékok add-onjától azért többet vár a játékos.

Egy mondatban: tisztességes iparos munka, ami minőség minden oldalról, csak épp az a „szükséges plusz” hiányzik belőle. De mindetől függetlenül: kötelező darab !)


B-Chrome

Pro: Hozza az alapjáték feszültségét, színvonalát. A többjátékos mód szívatossága kiünn

HANGULAT	21	25	GÉPIGÉNY
JÁTSZHATÓSÁG	21	25	PIII 800, 128 MB RAM, 1,6 GB HDD
EREDETISÉG	07	10	ÖSSZESEN
GRAFIKA	17	20	
AUDIO	08	10	
ÉLETTARTAM	08	10	82%
Kontra: Az egyjátékos rész pár óra. Az AI IQ-ja néha kriminalis. Nem sok újdonságot hoz			



A Rubicón innen




Épül a római tábor

AGAINST ROME

INFOBOX

Kategória: stratégia • Kiadó: JoWood • Fejlesztő: Independent Arts • Web: www.against-rome.com



- 4 kultúra
- ókori környezet
- barbárkodás

Aréna:

Praetorians 80%



Celtic Kings 75%



Warcraft 3 97%



Minap, amikor a kora délután kivételes alkalommal épp egy bevásárlókocsira támaszkodva talált egy sorban, melynek utóvédjeitől már csak pár verébügrásra („pláne, ha tökök cipel”) volt a kazah határ, akárcsak Douglas Adams egyik teremtményét, engem is furcsa érzés kerített hatalmába. Egy röpké pillanatra úgy éreztem, hogy jól áll nekem az a fajta fejedő, amelyikből húszcentis ökörszarak meredeznek az ég felé, és többször is mosolyra görbültek ajkaim, amikor a húszkilós falbontó kalapács alternatív felhasználási területeit vettem sorra szabadulásom tekintetében. Ez alapvetően két dolgra vezethető vissza. Az első felállás szerint eme cikk szerzője retardált, a társadalom belüli együttélés alapvető szabályait betartani képtelen, antiszociális egyén, akiről ha filmet forgatnának, azt a filmszínházak alighanem az Összeomlás 2 cím alatt vetítenék. A második lehetőség, hogy egy pillanatra aktiválódott bennem valamelyik vizigót, kelta, germán, vagy a jó ég tudja, milyen barbár felmenőm látens génje, amelyik egy röpké pillanatra közös nevezőre hozta személyiségetem Asterixével és Obelixével. A hasonló látens génekkel rendelkezőket célozta meg a JoWood is, amikor piacra dobta az Independent Arts második játékát, az Against Rome-ot. A többieknek meg még mindig ott van a Postal 2.

Az Against Rome klasszikus RTS, amelyben a táborukból portyára indult teuton (germán), kelta, illetve hun harcosokat vezetve zúzhattunk be néhány impozáns római arcélt akkortájt, amikor a roskadozó Római Birodalom már csak komoly erőfeszítésekkel tudta megővni az említtet népcsoportok betöréseitől határait.

Az ötlet nem rossz, elvégre az eddig megjelent játékokban néhány kivételtől eltekintve többnyire csak a római hadsereg jól szervezett alakulatait vezethettük harcba a rendszerint sokkal szimpatikusabb öslakosság legigázása végett.

Barbár hordák. A redukált vizuális élményt nyújtó intróban bájos kis vaskori életképet tekinthetünk meg arról,




hogy a római legionárius sem feltétlenül legyőzhetetlen eleme az ókor csataterének – katarzis elmarad. A Praetorians animációi messze lendületesebbek és látványosak voltak, hogy hasonló területről hozzak fel példát. Tulajdonképpen összehasonlíthatnám a WarCraft 3 videóval is, de az úgy vélem, nem lenne kíméletesen fair. A képkockákat követő menük koponyás-húscapatok-kisbaltás kompozícióért több vérmesebb trash metál zenekar is könnyeivel küszködve könyörögne lemezborítóra történő nyomtatás céljából.

A tutorialt, habár meglehetősen körülményes és a legkézenfekvőbb dolgokat is képes hosszú, bővített mondatokban fejtegetni, mindenképp javasolt végigszenvedni, tekintve,

Kelták

A Kelták a bronz és a vaskori Európa a Brit szigetek-től a Kárpát medencéig fekvő területeit benépesítő népek voltak. Kifinomult fémművesség jellemzi kultúrájukat. A kelták, akiknek latin gallus elnevezéséből származik a gall kifejezés, i.e. 386-ban Róma ellen fordultak, és miután az Allia melletti ütközetben tonkreverték a római sereget, felpróblálták Róma városát, sok évre visszavetették ezzel az akkor még csak erősödő városállam fejlődését.




hogy a játékmenet egy-egy elemének megfelejtése nélkül jelentős időt venne el életünkben. A hadjáratmód mellett játszhatunk történelmi ihletésű ütközeteket, illetve egy Open Ended névre keresztelt játékmódot, amely tulajdonképpen egyfajta deathmatch. Ez utóbbit választva lehet egyrészt legjobban kiismerni a játék sajátosságait, másrészt leggyorsabban megenni az egészet. Természetesen van multiplayer lehetőség is helyi hálózaton, illetve internetes kapcsolaton vagy Gamespyon keresztül.

„Az Against Rome egy klasszikus RTS, amiben a táborukból portyára induló teuton (germán), kelta, illetve hun harcosokat vezetve zúzhatunk be néhány impozáns római arcélt...”

Addig nem igazán feltűnő a dolog, amíg csak a római légiókkal találjuk magunkat szembe, ha azonban a többi barbár hordával kell megbirkóznunk a dominanciáért, már kezd egy kicsit kínos lenni. Mióta volt szerencsém a The Entente nevű fórumodványához, csinánj bának az



„...rendesen megdolgoztatja látóidegeinket mire meg tudjuk különböztetni Thor dúskeblű papnőit, a mezei szőrös germán baltás gyilkosoktól.”



olyan jelzőkkel, mint a rút, a ronda, vagy éppen az ocsmány. Ezért megadva a politikai korrektségnek is, ami jár, úgy fejezném ki magam, hogy az Against Rome látványvilága a kellenél talán kicsit puritánabba sikeredett, legyen szó mind a tájról, mind pedig a rajta felépült épületekről. Az egységek esetében pedig a kidolgozottságuk és mozgáskultúrájuk nagy némi kíván-

A játékmot erősen báziscentrikus. Főépületünk körül egy megszabott négyzetben belül építkezhetünk, ide húzhatjuk fel lakóházainkat, gazdasági épületeinket és szentélyeinket. A hasonló stratégiái épületekben megszokott gyűjtögetés helyett azonban ezúttal a Rise of Nationshoz hasonlóan mindössze arról kell gondoskodnunk, hogy egy adott épületben elegendő munkás végezze a dolgát, és hordja át termékeit a főépületbe, vagy egy közeli raktárba. Ebből is kitűnik, hogy az Against Rome fejlesztői igyekeztek inkább a transzcizásra helyezni a hangsúlyt, ezen a

téren azonban már jelentkeznek bizonyos gondok. Az élvezetes ütközetekhez ugyanis elengedhetetlen lenne, hogy az egymás ellen felsorakozó egységek győzelemre vezetéséhez kultúránként más-más taktikára legyen szükség. Az egységek persze ránézésre különböznek, de funkciójukat figyelembe véve néhány apróságától eltérően nem túl változatos a felhozatal.

nivalót maga után. 1024*768-as felbontásban már rendszeren megdolgoztatja látóidegeinket, mire meg tudjuk különböztetni Thor dúskeblű papnőit a mezei, szőrös, germán baltás gyilkosoktól. Lejebb véve a felbontást 800*600-ra ugyanazokat a kivehetetlen szürkésbarna lihegő pacnikat látjuk, mint nagyobb felbontásban azzal a különbséggel, hogy ilyenkor már a természetes hízott pixelek is nehezítik egységeink beazonosítását.

Nem olyan rossz ez... Mindezek ellenére az Against Rome a korszak és a téma kedvelőinek alighanem okoz majd néhány kellemes percet. Elvégre nem minden nap jelenik meg olyan játék, amelyikben a készí-

Hunok


A Hunok ázsiai eredetű, lovas nomád nép. Birodalmuk Attila néven ismert fejedelmük uralkodása alatt érte el legnagyobb kiterjedését. A Kelet-római Birodalommal sarcolt fizettek, az akkor már hosszú idők óta haldokló Nyugat-római Birodalomnak pedig megadták a kegyeleműdöftést. Attila hirtelen bekövetkezett halála után a hun birodalom felmorzsolódott, ahogy néhány évtizeddel később a nyugat-római is.

Pro: egyedi nézőpont

HANGULAT	20	25	GÉPIGÉNY
JÁTSZHATÓSÁG	22	25	PIV1400 512 MB RAM, 1.5 GB HDD
EREDETISÉG	10	10	ÖSSZESEN
GRAFIKA	10	20	71%
AUDIO	05	10	
ÉLETTARTAM	04	10	

Kontra: elavult grafika, kissé unalmas játékmot


SE



NEIGHBOURS FROM HELL 2 - ON VACATION

INFOBOX

Kategória: puzzle • Kiadó: JoWooD • Fejlesztő: JoWooD • Web: www.neighbours-from-hell.com



- számos újítás
- 14 küldetés
- új szereplők

Aréna:

Ghost Master 79 %



Neighbours from Hell 67 %



Hare racing havoc 88 %



Amikor először megkaptam a Neighbours from Hell első részének bétáját, le voltam nyugodva, gondoltam, végre valami vérszédítő újdonság. A dolog szépséghibája csak az volt, hogy amikor a végleges verzió megjött, kiderült, hogy abban a játék szintén akkor ér véget, amikor elkezd érdekes lenni, azaz rettenetesen rövid. Ezért most is kicsit agógván kezdtem neki a második résznek, bár tudtam, hogy 14 pályából áll...

Mindenki a fedélzetre! Az előző részben sokszorosan kikészített Flabby Fatsó ez alkalommal vakációzni indul, méghozzá tengerjáró hajóval kel világkörüli útra, talán éppen azért, hogy megmeneküljön Woody csinytevésseitől – persze hiába. A nyaralásra nem csak Mutt (a kutya) és Chilli (a papagáj) kíséri el, hanem a hatodik epizódban csatlakozik hozzá enyhén szóvia is kibírhatatlan, ám általa imádottnak (és retteggettnak) anyja is. Ne feledkezzünk meg Olgáról sem, ő az a hölgy, akiért Flabby mindent megtenne, csak hogy elnyerje kebleit, akarom mondani, kegyeit.

És végül velük tart Olga kisfia is, akit viszont a szomszéd úr utál, ezért igyekszik is ezt kimutatni, de úgy, hogy a dűskeblű amazon ne vegye észre, mert ha a kiskölyök ordítani kezd, a szelíd nőszemély dühödtt fúriává változik.

Flabby körútja – melyet nyugodtan nevezhetünk tortúrának is – először Kínába, majd Indiába és végül Mexikóba vezet, míg el nem indul hazafelé, s még ha ez katasztrófa is történik, számunkra kiderül majd: lesz folytatás.



- Javítás
- Demo
- Végigjátszás
- Háttérkép
- Csalás
- Animáció
- Végatlan

Interaktív képregény.


A bosszantó valóságshow-

ban nekünk megint Woody szerepe jut, akivel lehetőleg minél gyorsabban és úgy kell előkészítenünk csinytevéseinket, hogy a szomszéd egyre idegesebb legyen. A fokozatosan nehezedő pályákon rengeteg újdonság várja főhősünket és annak áldozatait is...

Az első változás, hogy Woodynak most három élete van, ezért ha Flabby vagy a mamája nyakon csipi a huncut fickót, akkor sincs vége a show-nak, csak veszít egy életet, ráadásul a rajtakapás jutalmaként elszenvedett püföles után hűsünk 5 másodpercig sérthetetlen, és ezt a lehetőséget egyes pályákon érdemes is kihasználni, mert ennek segítségével megszerezhető a mester-idegesítő kupa.

Ennek elnyeréséhez ugyanis folyamatosan bosszantanunk kell a szomszédot, hogy egyre idegesebb és idegesebb legyen, egészen, amíg annyira fel nem megy benne a pumpa, hogy a képernyő bal szélén látható kúrt megszólaljon. Jutulom ekkor nem csupán a kúrtság, az agybaft kapott Flabby is mindenféle mókás dolgot követ el pl. megeszi a papu-





„Flabby világ körüli útja – melyet nyugodtan nevezhetünk tortúrának is – először Kínába, majd Indiába és végül Mexikóba vezet...”



csát, vagy

összeveri a saját fejét!

A második, részben már említett változás, hogy most már két „ellenféllel” kell számolnunk, mert míg Olga és csemetéje ártalmatlan „terepártgy” csupán, Flabby és a mamája bizony alaposan ellátja a bajukat, ha megpillant bennünket. Szerencsére most is akadnak búvóhelyek, és mindkét áldozatunk (bár a mamát nem sok lehetőségünk lesz bosszantani) napi tevékenységében vannak pihenők, amikor alszanak, és ilyenkor baj nélkül elosonhatunk mellettük.

A program egyik nagy változása, hogy bizonyos tárgyak megszerzéséhez ügyességi minijátékokat kell játszanunk (például amikor a hűsforogató szerszámmal kiszedjük a rákot a homokból), ami abból áll, hogy a kurzorban tartott, fickándozó eszközt nem szabad kiengednünk a célkörből. Ha az mégis kicsúszna, időt és teljesítményt (zöld sáv) veszünk, s ha kiemelkedően ügyetlenek vagyunk, Woody felordít, lelepleződik, és alapos verést kap (élelet veszít).

Szintén újdonság, hogy bizonyos tárgyakat nem csak lehet, hanem kell is többször használni, sőt alkalmazhatunk trükkös kombinációkat is. Ezeknek a részleteknek a felfedezése általában nem szükséges a küldetés teljesítéséhez, de aki törekszik az



összes trükk felfedezésére, és már nem talál új bosszantási lehetőséget, az elgondolkodhat több móka ötözésén is.

Végül újdonság a közvetett büntetés is, ilyenkor nem felidegítjük Flabbyt, hanem elérjük, hogy olyasmit tegyen, amiért a Mama vagy Olga alaposan elnászpángolja őt. Persze tette után ő is azonnal tudja, hogy mi következik – ilyenkor kórj-mét rágva, rettegve várja, hogy



megkapja a jussát (néha egész megsajnáltam szegényt!).

Neighbours from Hell – csapat 2! Azt kell mondanom, ez az epizód sokkal jobban sikerült, mint az előző, igaz, a NH2 sem hosszú, néhány óra alatt végigjátszható. Az igazi értékét az újrajátszhatóság adja, hiszen versenyezhetünk az idővel, és érdemes törekednünk minden trükk felfedezésére is. Ahhoz, hogy minél gyorsabban minél idegesebbé tegyük Flabbyt, jó időztésre és a pályák alapos ismeretére van szükség.



Sajnos a helyszínek egyike-másika egyhangú, csupán ismétli az előzőt némileg bővítve a bosszantási lehetőségek repertoárját. Jó lett volna legalább ezt kiküszöbölni!

Na, de nem mohóskodom, hiszen ez a program végül is budget kategóriában jelenik meg, így nem összemérendő az A csoportba sorolt társaival. Ráadásul a puzzle kategória kedvelői igazán nincsenek elkényeztetve, így örülnek minden agytornáztatás percnak, pláne ha az enynyire szórakoztató is. Érdeklődve várom a következő részt, csak így tovább!

Lily

How To Be A Complete Bastard

A NFH sorozat alapötlete sem új a nap alatt. Hasonló koncepcióval még a hős korban, 1987-ben jelent meg a Virgin programja, a How To Be A Complete Bastard (Adrian Edmondson azonos című sikerkönyve után szabadon). A játékban Ade szerepében egy hangulatos partit kellett tonkretennünk, méghozzá minél gyorsabban. Ismerős? Ajánlott link: www.worldofspectrum.org



Pro: Humoros grafika. Híánykategória.

HANGULÁT	23	25	GÉPIGÉNY	23
JÁTSZHATÓSÁG	22	25	PIII 600, 128 MB RAM, 700 MB HDD	
EREDETISÉG	06	10	ÖSSZESEN	
GRAFIKA	18	20		
AUDIO	08	10		79%
ÉLETTARTAM	02	10		

Kontra: Túlságosan rövid.



Igazi remekmű! A Gloster Gladiator kívül-belül tökéletes.



Halálós hajsz mélyrepülésben...

IL-2 FORGOTTEN BATTLES: ACE EXPANSION PACK

Kategória: repülőgép-szimulátor • Kiadó: Ubisoft • Fejlesztő: 1C Maddox Games • Web: www.il2stur-movik.com

INFOBOX



- 31 új repülhető típus
- 6 új térkép
- online hadjárat

Aréna:

Lock On Modern Air Combat 81%



Combat Flight Simulator 3 79%



Jane's Attack Squadron 54%



P-51 Mustang, A6M5 Zero, Bf-110... a Második Világháború legendás repülőgépei. Az évek, sőt lassan évtizedek alatt több különböző szimulátorban is kipróbálhattuk már ezeket a típusokat, ám ezek a gépek hiába érdemelték ki, hogy örökre bekerüljenek a repülés történelemkönyvébe, a PC-s szimulátorok legjobbjá, az IL-2 Forgotten Battles eddig nem adott lehetőséget a szobapilotáknak, hogy berepülhessék ezeket a típusokat. Ezt a hiányosságot orvosolja a hosszú, majd' egy éves fejlesztés után március elején kiadott Ace Expansion Pack (AEP), amely teljesen új légtérbe repíti az orosz fronthoz szokott játékosokat.

Az IL-2 Sturmovik egyik legnagyobb előnye egyben legnagyobb hátránya is volt: a program az átlagos amerikai és nyugat-európai játékosoknak addig teljesen ismeretlen keleti front eseményeit dolgozta fel. Sokan rajongtak érte, hogy végre valami újdonság, sokan azonban fanyalgáltak, hogy miért nincs a programban repülhető Mustang vagy Spitfire. A fejlesztők és persze a kiadó is rájött, hogy, bár a keleti front érdekes és izgalmas helyszín, a „nyugati” piacot azonban csak a már megszokott és kedvelt repülőgéptípusokkal lehet meghódítani. Második próbálkozásuk alkalmával már belekerült a játékba több új orosz és német típus mellett a P-47 Thunderbolt, a P-40 Warhawk, a Brewster Buffalo és a Hawker Hurricane is, valamint három új berepülhető terület: Finnország déli része, Lvov és Nyugat-Magyarország is. Ez lett minden idők legjobb repülőgép-szimulátora, az IL-2 Sturmovik: Forgotten Battles.

A hatalmas siker arra ösztönözte Oleg Maddoxot és csapatát, hogy még nyugatabbra tolják a hadszínteret, és az Ace Expansion Pack már 31 új repülhető géptípust tartalmaz, melyek közül 12 a nyugati szövetségek légierejében szolgált!



- Javítás
- Demo
- Végigjátszás
- Háttérkép
- Csálás
- Animáció
- Vágatlan

Nézzük hát az új típusokat, hiszen rengeteg olyan repülőgép került a kiegészítő lemezre, amelyek rögtön heves szívdobogást okoz minden szimulátor-rajongónak. Sok új géppel találkozhatunk az AEP-ben, de akad olyan is, amelyek eddig is szerepelt a játékban, ám csak az AI repülhette azt. Kezddük a már említett szövetséges gépekkel, azok közül is leghíresebbel, a P-51 Mustanggal. A USAAF legjobb vadászgépeinek négy változatát próbálhatjuk ki, ha fellelptjük az Aces Expansion: a legelső szériás P-51B és C változatot, valamint a nyugati front legjobbját, a D változatot, ab-

ból is két különböző szériát. A P-51 Mustang mellett a P-38-as „villás farkú ördög” is jelentős szerepet vállalt a légi csatákban, így nem meglepő, hogy ebből a lomha, de bivalyerős gépből is kipróbálhatunk két változatot. Hogy a brit Royal Air Force szerelmesei se csalódjanak, a Hurricane mellé megkapták a Spitfire négy 1942-43-ban szolgált változatát. A szovjet légerő kedvence volt a P-39 Aircobra továbbfejlesztéséből született P-63 Kingcobra, amely kis magasságon talán még a Mustangnál is jobb. A hab a torán az amerikaiak legelső rendszerbe állított sugárhajtású repülőgépe lett, az YP-80-as Shooting Star, így végre

valahára, méltó ellenfele akadt a németek Me-262-esének.

Persze azért a Luftwaffét sem kell féltelni! A Shooting Star ellen olyan csodamasinákkal vehetjük fel a harcot, mint a Go-229 repülő szárny (amely ugyan soha nem repült éles bevetést), vagy a rakétamotoros Me-163. A német oldal legjobban várt típusa mindenképp a Messerschmitt művek kétmotoros Bf-110-ese, de nem szabad elfelejtenünk a Ta-152-es magassági vadászlóról és a duplatörzsű Bf-109-ről sem. A bombázópilótáknak a Ju-88-asból és a Focke Wulf 190-esből összeházasított Mistrelt valamint egy új típusú Stukát tudok ajánlani.

Mivel a háborút nem csak a Luftwaffe és a USAAF vívta, így a szovjet armada is bővült egy érdekes TB-3-as bombázóval, amelyik azonban bombák helyett két I-16-os Rata vadászgépet szállít a szárnya alatt. Belekerült a játékba a japán császári légierő is, őket két Zero és három Ki-84-es vadász képviseli. A román oldalon az IAR-80 és 81-es lett repülhető, az olaszok pedig a Fiat G.50-est és a Magyar Királyi Légierő által is használt Fiat Cr.42-est kapták. A felsorolást az új típusok közül a legszebben kivitelezett géppel, a fin-

pülhető típusokat is, csak hogy teljes legyen a lista: B-17G, Hawk 75, Focke Wulf 200, C-47 Dakota és a híres V-1-es repülőbomba, a világ első „robotrepülőgépe”.

Az új gépeket természetesen új területek fölött tehetjük próbára, a játékba három térkép összesen 6 változata került: az Ardennek télen és nyáron, Normandia három verziójában valamint egy kis csendes-óceáni terület két palmafákkal borított szigetével és gyönyörű kék tengerrel. Az új térképekhez kapunk még kétúttal új tereptárgyat és szárazföldi, illetve vízi egységet is.

Az újítások természetesen nem



-Saját festésű P-51 – csakúgy, mint régen az igaziak, a virtuális pilóták is a barátjaikról nevezik el a gépeiket :)

merülnek ki „pár” új géptípusban és be repülhető területben. Az egyik legérdekesebb adalék az online campaign funkció, amelyik hasonlít a játékban eddig is meglévő dinamikus hadjáratához azzal a különbséggel, hogy a program ezúttal olyan kooperatív külde-

bái. Az első, hogy hiába a sok új amerikai és angol repülőgép, ha nincs a játékban USAAF vagy RAF hadjárat (ellenben van végre lengyel, szlovák és román). Minden bizonnyal a fejlesztők hamarosan orvosolják majd ezt a hibát, talán mire ezeket a sorokat olvassátok, már létlétlő lesz a játék hivatalos oldaláról a „kiegészítő lemez kiegészítője”, amelyik 10 újabb repülőgépet tartalmaz majd (köztük minden bizonnyal olyan nyencségeket, mint a már régóta ígért B-25-ös közepes bombázó), és ha minden igaz, akkor az amerikai hadjárat is belekerül a csomagba.

Egy másik apróság, amelyik viszont tényleg nagyon lerontja az összképet, a játék belassulása. Minden bizonnyal a pár grafikus újítás és a repülhető típusok újramodellezése lehet az oka, hogy a Forgotten Battles az AEP-vel felturbózza érezhetően erősebb gépet igényel, mint eddig. Különösen előjön ez az akadozás az olyan nagy, memóriaiágényes térképeken repülve, mint a leningrádi.

Az Ace kiegészítő lemez eddig tágongó úrt töltött be az IL-2 palletáján. A Forgotten Battles rajongóinak egyenesen kötelező darab, ha pedig valaki megveszi a hamarosan a boltok polcaira kerülő bundle packet (Forgotten Battles + AEP), a jelenleg kapható legjobb repülőgépes játékkal

lesz gazdagabb, és biztosan állíthatom, hogy nem fogja megbánni, mert az IL-2 megér minden egyes forintot, amit elkerne érte!

neuro

Csináld magad!

A legelső IL-2 megjelenése óta lehetősége van a játékosoknak, hogy saját készítésű festésekké lássák el a kedvenc gépeiket. A DVD-mellékletre felraktam 10 egyedi szkint olyan népszerű repülőgépekhez, mint a P-51, a P-38 vagy a FW-190. Az új festések egy részét én magam csináltam, a többit pedig Jutocsa mester.


Megtalálhatóak még a DVD-n az IL2 Dynamic Campaign Generator 2.50-es változatát is, amelyik nagyszerű küldetés/hadjáratgenerátor.

„A hatalmas siker arra ösztönözte Oleg Mad-doxot és csapatát, hogy még nyugatabbra tol-ják a hadszínteret, és az Ace Expansion Pack-már 31 új repülhető géptípust tartalmaz, me-lyek közül 12 a nyugati szövetségek légieréjé-ben szolgált!”


téseket generál, amelyeket a barátainkkal karöltve, illetve ellenük játszhatunk le az interneten vagy a helyi állomáson. Miután visszatérünk a bázisra, a következő missziót az előző küldetés alatt elért eredményeinknek függvényében kapjuk. Ha nem sikerült lerombolnunk a hidat a támadó német páncélos erők előtt, a következő küldetésben lehet, hogy már bombákkal felszerelkezve kell visszaverünk őket a kifutópálya végéig! párszáz méterre. Végre bárki indíthat olyan szervert, mint a Hyper Lobbyn futó Virtual Eastern Front vagy Virtual Online War hadjáratok.

Természetesen, csakúgy mint minden játéknak, az Ace Expansion Packnak is vannak hiányosságai, hi-

Pro: izgalmas új repülőgépek és térképek			
HANGULAT	23	25	GÉPIGÉNY Pill 800, 256 MB RAM, 1,5 GB HDD, alap játék
JÁTSZHATÓSÁG	21	25	
EREDETISÉG	08	10	ÖSSZESEN 87%
GRAFIKA	18	20	
AUDIO	07	10	
ÉLETTARTAM	10	10	
Kontra: nincs szövetséges hadjárat			



A fekete humor nem idegen a játéktól, a kaland során gyakran találkozhatunk ehhez hasonló sírleíratokkal



Lóhátan utazni nem csak kényelmesebb a gyaloglásnál, de az ellenfeleknekrontva el is táposhájuk őket

SACRED

INFOBOX

Kategória: szerepjáték • Kiadó: Deep Silver • Fejlesztő: Ascaron • Web: www.ascaron.com



SACRED

- Harminc fő és kétszáz melléküldetés
- Tizenhétféle tájegység
- Lovak, malacok, bocik

Aréna:

Diablo 2 88%



Divine Divinity 76%



NOX 80%



Ki mondta, hogy a varázshatalom megkönnyíti az ember életét? Persze, megadatik a tárgyak átváltoztatásának lehetősége, például a napilapokból pillanatok alatt vécepapírt készíthetünk, főzészor az elkallódott gyufaszálak helyett bátran hagyatkozhatunk kisebb-nagyobb tűzlabdákra, sőt, alig hetven év felkészülés után elsajátíthatjuk az ifjú lányok megbabonázásának tudományát – már ha szenilis agyunkkal még ki tudjuk ötleni, mi célből szántuk el erre magunkat. Ám elég egyetlen rossz nap az irodában, valamelyik beosztottunk (modern elnevezéssel manó rabszolga) figyelmetlensége, és az eredetileg takarítás céljából megídegetett földemonunk máris a világ elpusztításába torkolló vad őrgöngésbe kezd. Ráadásul az egészben a legrosszabb, hogy e tevékenységét mi már egészen újfajta szemszögből figyelhetjük, nevezetesen hat láb mélyen a föld alól – már amennyiben marad belőlünk elég, hogy eltemessenek. Jelen történetünk elindítója is beleesett ebbe a csapdába, de ő még sokkal jobban járt, mint a hiba kijavítására igyekvő hősök, hisz jóformán arra sem maradt ideje, hogy levegőt vegyen utolsó sikolyához, szenvedései máris véget értek. Ezzel szemben ránk bőven vár tennivaló, míg átkelünk az üveghegyen túlra, hogy megmérkőzzünk a tüzes leheletű pokolfattyával.

Hétköznapok az üveghegyen túl. Azt kell mondanom, az Ascaron cég által megálmodott világban nem kimondottan bonyolult az élet: az ember vagy erősebb, mint az őt körülvevő szörnyetegek, vagy nagyon hamar befejezi pályafutását, hisz a túlélés egyetlen módja az állandó harc.

És milyen jól van ez így! Hisz mi egyebet várhatnánk el az akció-szerepjátékoktól, mint szórakoztató mészártást, és bizonyos időközönként némi képzettségpont-elosztást?

Ebben nyújt kihagyhatatlan élményt a Sacred, a Diablo sorozat méltó követője.

Mesés tájak, egzotikus hősök. Akárcsak a nagy előd, a Sacred is előre elkészített karaktereket ajánl fel induláskor megkímélve a játékosra a képzettségek hosszas tanulmányozásától. Ez



- Javítás
- Demo
- Végigjátszás
- Háttérkép
- Család
- Animáció
- Vágatlan

nagy könnyebbség, hiszen a kasztok nevei önmagukban meglehetősen zavarba ejtők: A gladiátort még csak-csak be tudjuk sorolni a harcok kategóriába, a harci mágus a tűzlabda-hajlógók valamelyest egyedibb képviselője, az erdei tünde az íjak és a védekező varázslatok mestere, de a sötét elf már csak nehezen azonosítható a csapdák és akrobatikus mozdulatok halálos ismerőjeként, a vámpír hölgy és a szeráf pedig végképp felcímélhetőnek, ezáltal a legizgalmasabb karakterei a játéknak.

Csapjunk a lovak közé. Legalábbis képtelenen,

mert bár a kaland során lehetőség van harci ménnek vásárlására, most inkább a kezdetekről ejtenék pár szót.

Attól függően, hogy melyik hős mellett döntöttünk, a kaland más és más megmértetéssel kezdődik. Ezek kiváló alkalmat nyújta-



tal javítható tulajdonságaink, úgymint erő, ügyesség, varázshatalom stb., illetve képzettségek, például alkudozás, lovaglás, fegyverismeret, melyek közül négyet már induláskor megkapunk,



nak rá, hogy megismerkedjünk hősünk legjellemzőbb sajátosságaival, és persze, ha bekapcsolva hagyjuk a segítségnyújtó funkciót, a játék kezelésével.

Ez utóbbi téren a fejlesztők igazán nagyot alkottak, hiszen amellett, hogy megtartották a lehető legegyszerűbb irányítást (ahova kattintunk, oda megyünk, ha pedig ellenség kerül a kurzor alá,

bemosunk neki egyet), többféle különleges támadási/védekezési mód közül választhatjuk ki azokat, amelyekre a jobb egérgombnál kivánnunk előhözni.

A hat karakter mintegy száz harci képességen osztozik, melyek közt szerepel például a varázsló lángoszlopa, mely lassan araszolva megke-

reszi, majd porrá égeti legközelebbi ellenséget, a vörös denevérekkel zavarhatja meg támadót, a szeráf pedig lézerágyút megszügyenítő sebességgel szórhatja kesztyűből az elektromos tölteteket.

Mondanom se kell, a kezdet kezdetén nem mindegyik képesség áll rendelkezésünkre, a Diablo első részében megismert módszer szerint a kaland során fellelhető rúnákból kell megtanulnunk őket.

A gyűjtögetős tanulás mellett akadnak szintlépés ál-

vábbi négyet sajátíthatunk el.

Az öltözködés felsofoka. Szerepjáték lévén nagy hangsúly helyeződik a felszerelések megválasztására.

Az ezernél többféle tárgy már önmagában is szavatolja

a változatossá-

got, ám szettek összegyűjtésére is lehetőség nyílik. Ezek darabjai amellett, hogy jól mutatnak együtt, újabb tulajdonságokkal ruházzák fel a tárgyakat. Rádadásul sokukból azonos rendeltetésű, ám eltérő hatalommal bíró

eszközöket is beszerezhetünk, így a kedvez-

mények elvesztése nélkül erőshetjük támadásainkat.

Érdekes újítás, hogy a karakterek sa-

Vampirella

A játék egyik legeredetibb karaktere a vámpír hölgy. Noha nem ezt várná tőle az ember, de nappal lovagi eszmék szerint él, és segíti a hozzá fordulókat, csak éjszaka bújik ki belőle a démon, szó szerint kimutatva a foga fehérjét. Ezáltal igazán sokrétű karakterré válik, akinek harci képességeit nagyszerűen kiegészíti a vérszívók természetfeletti hatalama.

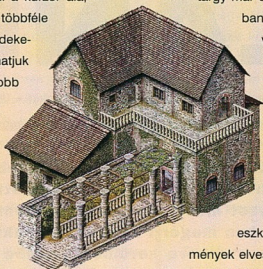
játos tárgylistával rendelkeznek. A gladiátor és a szeráf például viselhet vállvédőt, szemben a harci mágussal, aki jóformán pucéron kénytelen szaladgálni, ám cserébe sokkal több varázsgyűrűt és medál hatékony viselése adatik meg neki.

Végszó. Bár a szerkesztőségbe érkezett újságírói pél-

dány kézhezvételéig egy szót sem hallottam a Sacredről, a játék első pillantásra megbabonázott. A készítők nagy hozzáértéssel választották ki a Diablo sorozat mindkét részének a legjobb tulajdonságait, és elegyítették a valódi szerepjátékok kihívásával.

Egyetlen hibájával a csaták túlzott egyszerűségét róhatom fel, hiszen még hússzoros túlerővel is jóformán karcolás nélkül bántam el, ám ezt bizonyosra veszem, hogy csak a játék béta állapota indokolja, a végleges változat megjelenéséig még bőven van idő az erőegyensúly beállítására.

Addig is elevenítsük fel a BattleNeten szerzett tapasztalatainkat, biztosra veszem, hogy hamarosan a Sacredt szerverein látjuk viszont egymást!



Bird



Pro: Egzotikus játszható karakterek, Kiegyensúlyozott különleges képességek

HANGULAT	23	25	GÉPIGÉNY
JÁTSZHATÓSÁG	22	25	PIV 1700, 512 MB RAM, 1 GB HDD
EREDETISÉG	08	10	ÖSSZESEN
GRAFIKA	17	20	
AUDIO	08	10	
ÉLETTARTAM	09	10	
87%			


Kontra: Egyszer véget ér



GANGLAND

INFOBOX

Kategória: akció/RTS/RPG • Kiadó: Whiptail Interactive • Fejlesztő: MediaMobstert • Web: www.mediamobsters.com



- Alvilági bandák háborúja az egyeduralomért.
- Több mint 500 emberrel benépesített „élő” város.
- Változatos feladatok 28 küldetésben és 24 többjátékos pályán.

Aréna: 78%
Gangsters 2



Chicago 1930 75%



Mafia 90%



Amennyiben a leadási határidők betartásától eltekintünk, összességében törévnyisz-telönök lehet tekinteni e sorok szerzőjét. Legalábbis így volt, mielőtt sorsa a Gang-land utcáira nem vetette. Hogy mi a helyzet most, bizonyára mindenkit érdekel, aki ugyanide tervezti utazását. Már sokkal jobban megérti mindazokat, akik a szigorú ha-gyományokra épülő családi elvárások által vezetve kerülnek szembe a köz érdekeit védeni hivatott törvénnyel. Életformájuk mégsem nevezhető törvényen kívülinek, hi-szen saját rendjük és környezetük védelméért élnek és tevékenykednek. Megérti őket, mert már ő is közéjük tartozik...

Ebben a városban végre rend van. Semmi sem történhet Don Vincenzo beleegyezése nélkül. Kezében az igazságszolgáltatás, a gazdaság, az utcák és a terek. Bár mindennek ára van, nincs olyan igény, ami kínálatlaltal ne találkoznia. Nincs olyan kérdés, amelyiket meg ne oldana. Most, hogy fiait átvették az üzlet napi gondjait, van egy kis ide-je, hogy megossza veletek élete történetét, mesé-ljen városáról.

Ütös nyitólépés. Ha az első játékkal jelentke-ző fejlesztők rögtön ilyen komoly darabbal esnek át a tűzkeresztségen, érdemes nevékre jobban odafigyelni. A sok jövőű és akcióhős után felfedezett színes alvilági életforma meg-formálásában már többen is letették kézzégyüket. Az akciókban is bővelkedő, de stratégiai és gazdasági elemeket is tartalmazó irányításhoz járul hozzá a MediaMobsters csapata, kétéves fej-lesztést követően.

A Gangland a Syndicate-tel nyitott műfaj élő városába helyezi a játék cselekményét. A civil lakosok önálló életet élnek. Dolgoz-nak, szórakoznak, lődörögnek az utcákon, ám a háttérben a vá-rok kerületeinek gazdasági irányítása egy-egy szembenálló csa-



- Javítás
- Demo
- Végigjátszás
- Háttérkép
- Csalás
- Animáció
- Vágatlan

lád kezében összpontosul. Az utcákon a minden-napi élet mellett véres leszámolások, likvidálások zajlanak, míg az épületek homlokzatai mögött szokásos és a rendőrség által üldözött illegális tevékenységek folynak. Ilyen körülmények között kell a városba érkező újoncból, végigjárva számos sze-repkört, eljutnunk arra a szintre, hogy átvegyük a család és a város teljes körű irányítását.

Az önálló műfajok ötvözése, ha jól sikerül, általában olyan játékokká nemeseedik, melyek méltán hagy-nak tartós nyomot a játékosok emlékeiben. Ma már nem számít különleges ingernek, ha a valós idejű és a gazdasá-gi stratégia némi akció jelleggel keveredik. De mi van akkor, ha egy kis Sims is kerül a főtábla? Hogyan is lehetne másként ér-zékelni egy összetartó, sziciliái gyökerekkel rendelkező család életét, ha alakításában nem veszünk részt. Először fenntartással kezeltem a kérdést, mivel a mai napig nem értem meg a Sims jelenséget. Aztán kezdett összeállni a kép. Bevallom, végül a gyermekáldás érdekében félrevonulok pár fedett szobája előtt szinte önkéntelenül forgattam el a nézőpontot, hátha beleshetek valahogy. Upsz!

Yakuzák, Triádok és a többiek

Egyes fejzetek után különböző megbízásokat kapunk külföldi kapcsolatainktól. Ezek általában eléggé durva feladatok, azonban komoly jutalom jár teljesítésükért. Különleges – összesen 12 féle –, csak így elnyerhető taggal erősíthetjük csapatunkat, akik speciális feladatokra képesek elvégezni. A teljesített megbízások után profilunkhoz kerülnek a szuper egységek, így azokat más játékmódokban is csak ettől kezdve használhatjuk.



Bomber/Orosz robbantási szakértő – Vele nyernék érteimet a magas épületek, hiszen néhány tik-tak után látványosan romhalmazzá válik minden, ami a talaj felett állt.

Thief/Tolvaj – Nemcsak értékek eltulajdonításában jeleskednek, hanem ők tudnak járműveket elköltöni.



Ninja – A Yakuzák ajándéka. Az AI nem veszi észre őket, így közel férközhetnek bárkihez.



Big Mama – Tülsúlyos olasz nagynagyó vadászpuskával a hóna alatt. Eü. csomag nélkül képes gyógyítani.

Infiltrator/Besurranó – Teljesen jellegtelen és feyvertelen főszer, aki képes átvenni egy hasonló súlycsoportú ellenfél szerepét, fegyverét, tiltózetét. Beépült emberünk gond nélkül beszélget az ellenséges főnökhöz is.



Black Widow/Kínai Fekete Özvegy – Fekete, szűk szerkó és mindkét kezében géppisztoly. Közelharcbani írgalmaitan lüzéröt képvisel, viszont töméntelen löszert fogyaszt.

Tehát a családalapítás, a gyermeknevelés is mind fontos része egy Don életének.

Üdvözlőjük Paradise Cityben! A város kortalan látványvilága egyfajta modern Chicago és Las Vegasra emlékeztet. Különböző hangulatú öt negyedében a graffitikkal tarkított szűk sikátoroktól a kikötői dokkok raktársarnokain keresztül a fényűző parkokig mindennel találkozhatunk. Az utcák egész részletesen kidolgozottak. Oszlopok elektromos vezetékkel, közlekedési táblákkal, hot-dog árus standok színesítik az egyébként sem élettelen járdákat. A magas épületekkel zsúfolt környékeken bizony jól jön a szabad kamerakezelés. Helyesebb akciók során viszont meglehetősen kellemetlen keresgélni a legjobb nézőpontot.

Valamennyi épület földszinti helységeit látogathatjuk. Belépve a felső szintek eltűnnek, így áttekinthetjük az egész üzletet, vagy lakást. Az üzletmenetért felelős alakot könnyen felismerhetjük. Neki lehet ajánlatokat tenni, ha be akarjuk vonni a családi bizniszbe.

Ellenfeleinket a forgalomból kivonni, ez a játék központi cselekménye. A város igen nagy, az 500 főt meghaladó létszám komoly nyüzsgést okoz, esélyünk sincs, hogy egy pillanat alatt áttekinthessük érdekeltségünket. Néhány rossz tapasztalat birtokában ilyen környezetben ijesztő, ha karaktereink önállóítottjak magukat. Szerencsére ezúttal a játékmenet egészehez jól illeszkedik, egyszerű harcrendszert gondoskodik az utcai csatákról. Írgalmaitan golyózáporral jár egy-egy kisebb összecsapás is, ám nagy része inkább látvány. A sebződése mértéke nem igényel kapkodást, a tüz viszonzása teljesen intelligens, csak ritkán igényel kézi céltzást. Egyetlen feladatunk, lehetőleg fedezék mögé állni, ami szintén nem okoz gondot a sok kuka, konténer és telefonfülké között.

A nagyobb távolságokat járművel tehetjük meg, már amennyi-

„Minőségbiztosítás: Tony Soprano.”

rendelkezünk vele. Hét-féle, utas-és raktérben, valamint sebességben eltérő típussal találkozhatunk. Itt azonban a MediaMobsters-es fiúk súlyos hibát követtek el. Kapják is érte az „aldást” minden fórumon. Autóba szállva ugyanis nem térhetünk le az úttestről. A járdaszegélynek, mint betonfalnak ütközünk, ami keserű kilóndás teszi a közlekedést. Ennek ellenére muszáj megbarátkoznunk vele, hiszen sürgös és különleges melókhoz elengedhetetlen.


Családrégény. Az egyik Mangano fiút holtan találják, ám a rendőrség nem akad rá az elkövetőkre. Nagypapa azonban rájön, hogy Amerikába lelécelt másik három unokája áll a gaz



testvérgyilkosság mögött. Hívja hát otthon maradt utolsó unokáját, és elküldi Paradise Citybe Vincenzo nagybácsihoz, hogy szeressék próbáljon. Ha pedig már Amerikában jár, jól meg is bosszulhatná testvéreinek halálát a többi testvérén. Nos, hát akadnak benne Benedek Elek vonások is, de szerencsére nem kell leragadnunk a sztori bevezetőjében.

Kezdetben nagybátyánk által kiosztott forrásköböl gazdálkodva kell eleget tennünk kéréseinek. Később saját bevételre teszünk szert, amire szükség is van a nagyobb létszámot és durvább fegyverzetet igénylő küldetésekből. Végül átvesszük Vincenzó helyét az íróasztal mögött, és rádöbbenünk, mennyi gond nyomoztatta az öreget. Ez az a pont, ahol a nősülés által gyarapodó családra van szükség, hiszen akárkire nem bízhatjuk az üzleti ügyeket. A versenytársak brutális lenyomására épülő küldetéssorozat mind a 16 fejezete a sztori fő vonalán halad. Hősünk, a fordulatoktól sem mentes események végén, miután elveszti szeretettét is, rádöbben, hogy... Nonó! Már majdnem elárultam a poént.

A Gangland multiplayer oldala is éppen olyan hangsúlyos, mint az apró küldetésekből álló, egy-egy na-



PROFILE

GENERAL | KEYBOARD | MOUSE

Profile Name: **Laiz Bot Started**

Selected Multiplayer Boss



BOMANO

As the eldest of the brothers Romano was the central leader when the brothers were children. He is an exceptional business man and is someone people like to follow. His combat skills are excellent but his physical condition isn't the best.

Best Weapon: Sniper Rifle
Primary Skill: Business
Secondary Skill: Combat
Weakness: Low Health

1. Laiz Bot Started

SP Total: 4000
SP Demerits: 1/05
SP Challenges: 2/17
MP Virus: 0/1



gyobb henteselést tartalmazó egyjátékos fejezetek. Összesen 24 térkép közül választhatunk, melyeken legfeljebb 8 játékos szállhat szembe egymással a játék minden eleméhez hozzáférve, vagy különböző korlátozásokkal. Ez a játékmód is játszható a gép ellen, ami a magányos farkasok számára is biztosítja a játék hosszú élettartamát.

Ha szintet lépek, azt teszed, amit mondok! Karakterünk tulajdonságai nem túl összetettek, elsősorban azt határozzák meg, hány embert tudunk irányítani. A tapasztalati szint feloldásával egy bizonyos határig újabb rekeszek nyílnak meg, amelyeket a fejük felett bankjegyekkel ácsorgó tagokkal lehet feltölteni. Bár számos különböző felbérlehető alakkal találkozunk, mindössze két löfegyveres és két testközelben eredményes alapítvány jöhet számításba. Ez utóbbiak közül kedvenceim a könnygáz spray-vel fellegyvezett csajok. Egy pillanat alatt lerohanják az áldozatot, és a „chemotoxszal” mozgásképtelenné teszik, hogy aztán egy Tommy Gun elvégezzé feladatát.

Ha saját családi jrodával (safehouse) rendelkezünk, akkor újabb lehetőségek nyílnak a létszám növelésére. Iróasztalunknál üve általában haragosuk likvidálását kéri fegyveresek keszerek fel, akik a halálhírt követően szolgálatunkba állnak, tulajdonságainktól független létszámban. Ez az a pozíció, amelyet már a nők sem utasítanak vissza, főleg ha ajánlatunkhoz egy jelentős összeget is hozzáteszünk. Az elfogadott házassági ajánlatot egy templomban kell szentesítenünk, ám az újdonsült asszonyt – milyen életszerű – nem lehet irányítani. Miután „kapcsolatot” létesítettünk vele, hamarosan újabb Mangánóval tűnik fel, ami tovább



növeli felbérlehető embereink számát. Főképpen, ha védelmével biztosítjuk, hogy megérje a felnőttkort. Intellektuális, szép, vagy sportos nők közül választva egyúttal azt is eldöntjük, mi lesz gyermekünk, ha

„Szervezett bűnözésben utazók számára vizsgaanyag!”

nagy lesz: jogász, csábító vagy gyilkológép.

Az üzlet, az üzlet. A szerepjáték-elemek ötvözése szerencsére nem jelenti azt, hogy mindenféle tárgyak háztáskába pakolgatá-



„A műfaj krémje csak a piszkos munkákat bízta ránk. Most végre beülhetünk a bőrfotelbe is.”

sával töltjük majd a játékidő felét. Karaktereink egyszerűen nem rendelkeznek tárgyakkal. A fegyverszűkösök, mint a löszér, a dinamit, az eü. csomag és a

Hogy kerül a játék az asztalra

A Gangland fejlesztői korábban más platformon, a társasjátékok terén tettek le játékokat az asztalra. Díjazásban is részesült „Gyerünk majom!” című kizsájkánk már elindult nemzetközi hódító útjára. Egyszer talán hozzánk is elér.



különleges karakterek egyéb kellékei egy gyűjtőbe kerülnek. Felhasználásuk közös, így nem kell elosztásukkal törődnünk.

A részultajdonunkban lévő üzletek folyamatosan szolgáltatják az egyes tárgyakat, amelyeket begyűjtünk, ezek a gép által irányított fickók hordanak az iródtá-

gyes üzletek termékeivel kereskedhetünk is. Az iróasztalnál szint folyamatosan csörgő a telefon külföldi kapcsolataink ajánlataival. A lopott ékszerek, luxuscikkek fejében különleges képességű emberekhez vagy pénzhez juthatunk.

PéNZ pedig sok kell, hiszen háborúban állunk. Uzletreszek vásárlására, fegyverbeszerzésre, emberek felfogadására költjük a legtöbbet. A rendőrpáncsnok általában hához jön némi kenőpénzért. Ha kezdőtökénket nem jól fejtjük be, vagy használjuk fel, kettőnk elhetelethetjük magunkat, amire csak az újradezés jelent megoldást.


A Gangland fejlesztői példaértékűen egyszerűsítették le egy nagyon összetett környezet játékmenetét. Bár a bemutatási idő így is igénybe vesz egy fél napot, megvan benne az előrejutásnak a lassú, de nem unalmas élménye. Sikerült végre olyan akcióstratégiai játékot alkotni, amelyben a hosszú játékidőt nem kényszerűen ismétlődő elemek érik el. Vitathatatlan, hogy néhány tervezési baki komoly árnyékok vet a Gangland sikerére, de úgy tűnik, a fejlesztők fogékonyak minden kritikára. A március végére ígért javítócsomag már nemcsak hibákat fog eltüntetni, de például a mentési lehetőség érthetetlen hiányát is orvosolja majd.

Lázi

Pro: Hatalmas és részlelgazdag város. Kezelhető, nem idegesítő akciók. Hosszú játékidő.

HANGULAT	19	25	GÉPIGÉNY	25
JÁTSZHATÓSÁG	25	25	PIRIL 800, 128 MB RAM, 1 GB HDD	
EREDETISÉG	08	10	ÖSSZESEN	
GRAFIKA	17	20	87%	
AUDIO	08	10		
ÉLETTARTAM	10	10		

Kontra: A kezelőfelület. Nincs mentés, csak befizetett „hódítás” után. A járművek irányítása jó indulttal is: kacár.



Egy elvetemült példa a megszámlálhatatlan variációból



Ebből a perspektívából akár a gazdasági szimuláció fogalmának új megközelítése is lehetne.

SÖLDNER: SECRET WARS

INFOBOX

Kategória: FPS • Kiadó: JoWood • Fejlesztő: Wings Simulation • Web: soldner.jowood.com



• Bétateszt beszámoló a Battlefielddel konkuráló, jelenkori harci eszközök felmutató és igen reménykeltő multiplayer oldalról

Némi küzdelmünkbe került ugyan, de elértük, hogy betekintést nyerhessünk a Söldner egyelőre valóban titkos háborúiba a JoWood szerverein. Úgy tűnik, ez a zárt bétatesztetek hónapja nálunk. A története alapján a közeli jövőbe helyezkedő, ám valójában elsőként a „sokszereplős fps-ek” közül reális, jelenkori harci szimulációt nyújtó program legizőbb jellemzői közül bár sok még nem fedte fel magát, az előzetes ítélet már így is egy elégedett börtintés. Ez remélhetőleg azt vetíti elő, hogy a végleges verzió mindenkit totálisan lepatlóg, de legalábbis 80% feletti értékelést osztunk rá. Érdeklődésfelkeltés kipipálva, ideje megvizsgálni a kielégítő béta bitjét!

A történet, bár megalapozott, sok szót nem érdemel, s tán olvas-tátok is a nem túl rég született előzetesben: a nagyhatalmak 2010-re megújnak a látványos eró-demonstrációkat, és gazdasági-politikai érdekeik érvényesítéséért immár szinte kizárólag kis létszámú, titkos alakulatokkal küzde-nek a TV-nézők számára ismeretlen helyeken. E csapatok fel-adatukra meglehetősen széles, és a végleges verzió igyekszik is a különleges akciók minden lehetséges variációját felkínálni a célléopástól, -megsemmisítéstől az olyan ritkaságokig, mint a szimmetrikus tüzmentsés, az igazán különlegesnek számító játékmód-szerkeztől (!) nem is beszélve (azaz dehogynem, legtöbbit pont arról be-szélve). A bétában a tekintélyes listából sajnos mindössze a területfoglalást tapasztalhattuk meg, mely majd teljes egészében Battlefield-elven működik (a csapatjatekra való érzékenység miatt inkább a Vietnamhoz közelebb áll-va). Adott a pályán egy csomó zászló, csapatunk minél többel bírtozol be-lőlük az ellenfélnél, annál gyorsabban vagy azok pontjainak száma. Ha ezt nullára redukáljuk, győzünk, fordított esetben pedig veszünk. A zászlók ter-mészetesen használhatók újjáéledési pontként; a legjelentősebb eltérés a megszokotthoz képest, hogy a főhadiszállások is elfoglalhatók (ráadásul



akár közvetlenül, egy másik támaszpontot sem érintve), s ez követően a menet szinte azonnal véget ér – ami sajnos nem zót jót a játékmenetnek.

A pályák átlagosan 24 játékosra tervezettek, vagyis nagyok, de ahogy két éve még ámulattal töltött volna el mindenkit méretük, úgy nem nevezhetők ma már hatalmasnak. Megtapasztalhattuk már, hogy ilyen méretek mellett egyszerűen nem lehet a külön-böző taktikai lehetőségek részletes kidolgozását elvárni a fej-lesztőktől, a játékosok maguk vágják az utat arra, amerre nekik tetszik, a térképek elég, ha erre alapvető lehetőséget adnak. Itt adnak. A tájak, melyeket bejárhatunk, tipikusan európaiak (tu-dom, hogy már mindenkinek hányingere van ettől a szótól, bo-csánat): hegyekkel, völgyekkel, folyókkal, tavakkal, kis házakkal, és ezért számunkra kicsit unalmasak, nem konkurálhatnak a Midway szigetekkel, vagy Hanoi látképével, de rendelkeznek az élvezetes játékhoz szükséges hangulattal.

A hangsúly a Söldnerben kétségtelenül nem a „hol”ra, hanem a „kivel és mivel”-re került. Ez ezekre a kérdésekre adott válaszok a program legerő-sebb pontjai, melyeket a bennfentek már rövid betűszavakkal is képesek megválaszolni. Az első három betű, a UCS (Unit Customization System) ba-kánk teljesen egyedi megjelenését szavatolja. Tucyatni arc, sisak, felső- és alsóruházat, de még kesztyű, csizma és napszemüveg közül is válogatha-



Először...



...próbáltam meg...



tunk, ami, kivált taktikai játékok között, tényleg szokatlan lehetőség. Egy elvetemült variációt talán láthatok is a környéken. Érdekes megemlíteni, hogy a személyre szabott katonák mozgáskul-túrája is túlmutat a rohanás-lopakodás-küszás hármason, vérbeli kommandósként képesek WC-ablaknyi lyukakon egy laza lendülettel bevetni magukat.

Az AFW kifejezés (nem írom ki, mert idiótán hangzik) a program hihetetlen járműválasztékát takarja. Először rutinosan rohantam körül a bázisomat jármű után kutatva, majd miután nem íletem, belenyugodtam, hogy talán ez is egy későbbi verzióra marad. Mikor belenéztem a több helytől fel-

ismert harci járgányt és csapatszállítót, továbbá olyan inycségeket, melyek semmi másra nem jők, minthogy a világnak ezen a felén élőnek megdobogtassák a szívet (Lada, Urál teherautó, traktor).

Más kérdés a típusok eltéréseinek mértéke, modellezésük részletessége. Fizika terén a program egyelőre igen gyatrán áll, a tankok faramuci módon képesek forgolódni, a süllyk sem érezhetően eléggé erősen, a kerekesek pedig néha megdermedt léggömbként pattognak. A helikopterek szimulációja – amellet, hogy jelenlétük hatalmas többletet ad a hangulathoz – már biztos sikerebb, mert én sokadszorra sem bírtam velük. Először próbálkozásom rövid időn belül katasztrofálisan torkollott, amit, mivel egy fa ágain bucskáztam végig, túl is éltem volna, ha rám nem esik a lángoló helikopter, majd, a burleszk-rajzfilm jellegét beteljesítő, rám nem dől az előbb még életemet mentő, a becsapódástól megrendült fenőfá.

És most jön az újabb betűző, az ADS, hosszasan Advanced Destruction System, mely

Első élmény

Léven a beszámoló újságíróknak és belső tesztereknek nyitott verzióit készült, mindössze ketten voltunk a szerveren. A grafika részleteire fókuszálva kóborogtam az erdőben, amikor meghallottam a rotorok suhogását. Kémlelni kezdtem az eget, és hamarosan meg is láttam a közeli domb mögül előbukkanó helikoptert. Reflexből eleresztettem rá egy sorozatot, amire persze ő is tüzet nyitott dupla géppágyújából. Villámgyorsan behasaltam egy sűrű bozótba, közölte, hogy ez az első mecs-csem, és megkérdeztem, hogyan tudok én is egy ilyen cuccot kapni. Készségesen elmagyarázta, hogy csak a főhadiszálláson lehet, majd helikopterével elhűzött. Követtem, leszállt a bázisom mellett, és közben folyamatosan magyarázva körbevezetett. Miután helikopterből meg tankból is bevásároltam, tévován megállunk egymással szemben, és minthogy tüzet nyitni ezek után már nem lehet, bámultunk. Hirtelen, azóla sem tudom hogyan, nekilált karját széttárva körüláncolni a katonámat. Nézte, ahogy nap szemüveges bakajánján hátán a bajor stílusú bakugrásoktól billeg kétembernyi bazooka, nem tudtam megállni, hogy hangosan el ne röhögjem magam. Ekkor kezdtem megkedvelni a Söldhert.


falakat! A rendszer nem fizikai motor alapján számol, de az épületekhez átlagosan tárolt amortizálási variációk száma a processzor túlterhelése nélkül elég a többletelmény átnyújtásához. Már azt mondanám, hogy ennyi elég is lesz az üdvösséghez, de...
...a fegyverzenél meg mindig képes eltáttatni a számat. A felsorakozó pisz-



„A kerekese járművek, tankok és helikopterek száma osztályonként külön-külön is felülmúlja a ma uralkodó multiplayer játékok kínálatát, együttesen pedig talán akkor is befednék a pályát, ha csak egy-egy példány parkolna rajta mindegyikből.”

lított betongarázsok egyikébe, megértettem, miért nem volt alkalmazható a szokványos módszer – de csak azt követően, hogy levegő után kapkodtam. A kerekese járművek, tankok és helikopterek száma osztályonként külön-külön is felülmúlja a ma uralkodó multiplayer játékok kínálatát, együttesen pedig talán akkor is befednék a pályát, ha csak egy-egy példány parkolna rajta mindegyikből. Számszerűsíteni felesleges lenne, mert úgy néz a mennyiségük, hogy még a hivatalos oldal is tízes nagyságrendekkel van lemaradva – képzeltetek el a soknál is többet, gyakorlatilag az összes ma forgalomban lévő, relative köz-

újabb adalék a Söldner eredeti ízéhez. A robbanások hangos reccsége közepette kényszerítik elfekvésére a közelben álló fákat, de megteszi ezt a lánctalpasok tömege is (hogy utána a rönkök útjukat állják). Nem csak a természetes táj, az épületek is hasonlóképp formálhatók. Egy bázis őreit a megfelelő eszközzel immár őrtornyostul tűntethetjük el, a rejtőzködők fölül kúthetjük a tetőt, rájuk omlasztatjuk a





...helikoptert...



...vezetni.



Persze kocsival is ment

Modok már most

A Söldnerben úgy tűnik, nem csak a bétatesztelőknak fantáziát. Ha a Half-Life 2-t körülöngő tervtervezés nem is mérhető, de tény, hogy már előrehaladott állapotban találni középkori (ez a legincsigilantdozóbb), II. Világháborús és sci-fi motívjeljesztéket.

tolajok, puskák és önjáróvetők száma a járművekéhez hasonlóan hatalmas – ennél nagyobb talán még gyengébb fegyverszékértőknék sem sikerülne elképzelni, és fps-ben egyszerűen felesleges is. Hogy végre konkrét számadat is bizonyítson, összeszámoltam: jelenleg kerekén 70 db. pusztító eszközből válogathatunk, és amennyit ebből nekem sikerült kipróbálnom, azok a példányok az eltérő tulajdonságok és a különböző lövéshangok kidolgozása mellett tanúskodtak. Elismerésre méltó, és ha az addigi tendenciák folytatódna, ez a szám meglehetősen magas, amíg még beépítésre nem került aktuális fegyver van a Földön.

A pénzrendszer, melyből mindezt a különálló garázsokból összevásárolhatjuk, már kevésbé törekszik a valós állapotok hű megformálására. Nem hiszem, hogy sok zsoldost indítanak újtárra, végződjön kudarcral akciója bármennyiszter, 50000 dollárral a zsebében, mely minden egyes sikeres cselekedet, sőt, élve eltöltött néhány perc után újabb tekintélyes vagyonnal gyarapodik. Persze valószínű, hogy a program csak a bétatesztzerekkel ilyen bőkezű, hisz ha fél óra já-

ték után tudnánk összekuporgatni egy helikoptert, amit legkevésbé harmadszorra lehet csak eredményesen vezetni, az jelentősen lelassítaná a bugok kiszűrésének folyamatát, és még úgy apasztaná a lelkesedést. Az árak közti arányok azonban semmiképp sincsenek rendben – sokan lennének boldogok, ha három AK47-es árából megvehetnének egy Chinook helikoptert, de egy kritikuz ez le kell, hogy lombozzon.


A látvány jellemzése az átlagos a legmegfelelőbb szó, de szerencsére a hardverigényre is. Nem zavarban szögletes, nem hervasztóan életeres, de a kiemelkedőtől is messze áll – a képekből nagyjából láthatjátok, mire lehet számítani, bár nem mindegyik tükörri a saját motorból kihozható maximumot. A grafikai részletesség szerencsére megfelelően igényre szabható, ha logikátlanosságok akadnak is. Nem értem például, hogy az aljnövényzet megjelenítése miért opcionális. Az UT-ben ez helyes, de taktikai többszereplős játékokban hiába emel sokat az ételszerű hangulaton, vajmi kevesen fogják megnehezíteni a dolgukat azzal, hogy elrejtik

ter rotorainak zúgása pedig elsősre – csak mert ilyen életheiséget játékban még nem hallottam – döbbenetesen jó.

Béta lévén mindkét területre még erősen jellemzők a bugok, melyek a monitoron iszonyú mennyiségű átlóság képében jelentkeznek, a hangfalakból pedig beragadó, elnémuló, illetve esetenként borzalmas, kísérteties, indokolatlan nyirkosság-vitítás formájában áradnak. Remélhetőleg ezeknek a végleges verzióra: melynek jelenlegi, április 30-i megjelenési időpontját az összes játékos, akivel eddig beszéltem, egyöntetűen tarthatatlannak tartja – irmagja sem marad. A zárt béta-



„Első repülést célzó próbálkozásom rövid időn belül katalpultálásba torkollott, amit túl is életem volna, ha rám nem esik a lángoló helikopter majd, a burleszk-rajzfilm jelleget beteljesítendő, rám nem dől a becsapódástól megrendült fenyőfa.”



az ellenfelet maguk elől, és leterhelik a videokártyájukat. Az audio oldal ugyanigy az elfogadható középszer kategóriáját erősíti. A tucatször felhangzó verbális „Zödner” logó idegesítő (főleg, hogy német játékról lévén szó biztosan szöldnernek, vagy legfeljebb zöldnernek kell ejteni), a katonák hörgése-morgása nem zavaró, a fegyverek és a földi járművek zaja megfelelő, a helikop-

tesztnek persze előnyei is léteznek, melyek elsősorban a légkörben érezhetők. Nem akadt példa arra, hogy bárki a toleráns, segítőkész, barátságos hozzáállás, sőt, egyszer még az is megessett, hogy egy német srác, akivel korábban beszélgettem, bocsánatot kért, amiért lelőtt. Talán ez is hozzájárult, de kétségtelenül a Söldner értékei alapozták meg, hogy ilyen elégedett, reményteljes hangnembem zárjam le a cikket.

H

HARDVERHÍREK

A WARNER BROS. IS BESZÁLL A JÁTEKBIZNISZBE

A televíziós és filmipari óriás bejelentette, hogy a közeljövőben önálló, interaktív szórakoztatásra épülő részleget fog létrehozni, amely játékkonzolokat, kábel nélküli eszközöket, valamint PC-s játékokat fog fejleszteni. A Warner Bros. Interactive Entertainment Inc. elnöke várhatóan az a Jason Hall lesz, aki a Monolith Productions Inc. színeiben már korábban is dolgozott együtt a Warnerrel, mégpedig egy multiplayer alapú, a Matrix filmek világára épülő on-line játék elkészítésében. Az új cég része lesz a Warner Bros. Games, amely saját neve alatt futó számítógépes játékokat fog alkotni, valamint terjeszteni. A stúdió számára ez nem lesz teljesen új feladat, hiszen már korábban is dolgozott együtt más játékkészítő vállalatokkal, amelyek a Warner tulajdonában álló filmek játékadaptációit készítették el. Ilyen volt többek között a Harry Potter sorozat is.




PLAYSTATION 2 LIMITED EDITION

A Sony Computer Entertainment Europe tájékoztatta a nagyrészt, hogy március elején piacra bocsá Aqua nevű, kékes-feketéssel színezett PlayStation 2 játékkonzolját. Az Aqua egy ún. DualShock 2 játékvezérlővel lesz megvásárolható, melyhez a cég színeiben illő állványt, valamint memóriakártyát is csomagol. A konzol ára kis hazánkban 64 990 aranytallér, az Aqua egy ún. DualShock 2 játékvezérlővel lesz megvásárolható, melyhez a cég színeiben illő állványt, valamint memóriakártyát is csomagol. A konzol ára kis hazánkban 64 990 aranytallér, az Aqua egy ún. DualShock 2 játékvezérlővel lesz megvásárolható, melyhez a cég színeiben illő állványt, valamint memóriakártyát is csomagol.



1GB-OS HOLOGRAM-MEMÓRIAKÁRTYA AZ NTT-TŐL.



Az NTT Inc. február közepén közleményben jelentette be, hogy elkészült legújabb memóriakártyájával. A készülék többszöröse, filmmennyiséggel előállított struktúrákat alkalmaz az adatok tárolására, amely egy különleges műanyagon helyezkedik el. A bélégnagyságú (!) lemezre összesen 1 GB adatmennyiség fér. A cég által az eszköz képességeinek és lehetőségei felhasználási módjainak demonstrálására készített prototípust a MICA Media névre hallgat. A készülék nagy előnye, hogy újrahasznosítható, komoly memóriakapacitással bír, hamisítása, másolása roppant nehéz, előállításai költsége


relatív alacsony, valamint igen kicsi az energiaigénye is. A memória úgy működik, hogy a digitális jeleket egy 2D-s képként kódolja, amelyet aztán hologrammá alakít át. A hologram rögzítése egy mikronnál is kisebb konvex/konkáv mintákon történik, amely 100 réteget fog el. A kapacitás növelését vékony filmrétegek további hozzáadásával lehet elérni. Az NTT becslései szerint a technológia legelső nagyipari hasznosítása a félévezetékgyártásban jelenleg jellemző, csak olvasható memóriák felváltása lesz, ahol az eszköz lényegesen kisebb mérettel, valamint jóval olcsóbb előállítási költséggel megelőzi a konkurenciát. Elemzők szerint később lehetséges volna a technológiával akár a papírt is felváltani a médiában, ahol az információkat jegy vagy kupon formájában juttatják el a felhasználóhoz. A vállalat ugyanakkor bemutatta fejlesztését a zeneipar számára is, amely előtt az eszköz segítségével széles körben új lehetőség nyílt meg a zene tömeges terjesztésére.



WINDOWS FORRÁSKÓD A NETEN!

A Microsoft az elmúlt hetekben igen komoly nehézségekkel kellett, hogy szembenézzen. Ezek közül a leg súlyosabb az volt, hogy kisebb weboldalakon, valamint fájlcsere hálózatokon letölthetővé vált a Windows 2000, valamint a Windows NT (4.0) operációs rendszerek forráskódjának nagyon jelentős részlete. Mindez konkrétan annyit tesz, hogy a közelítőleg 40 GB-os állományból egy 203 MB-os fájl vált a lopás nyomán publikussá. A Microsoft az esetet követően nem sokkal közleményben ismerte el, hogy a kód eredeti, és az FBI segítségével azonnal megindította a nyomozást. Ahogy az ilyenkor lenni szokott, szinte órákkal az eseményt követően már meg is jelentek az első teljes útmutatók a világhálón ahhoz, hogyan lehet kiaknázni a kódban rejlő egyes biztonsági hiányosságokat. Jó példa erre az Internet Explorer valamennyi 4.x, valamint 5.x verziója, amelyek kódázásának egyik hibája kihasználásával puffer-túlszordulást lehet előidézni. Egy különösen átalakított bitmap kép segítségével a keletkezett biztonsági rés kiaknázható, és tetszőleges program futatható le a gazdagépen. A vállalat emiatt kifejezetten kérte a felhasználókat, hogy aki valamelyik négyes, vagy ötös verziószámú Internet Explorer böngészővel rendelkezik, térjen át a hatosra, és egyúttal telepítse fel a Service Pack 1 nevű javítócsomagot is. Ezt a javítást egyébként még 2002 végén adták ki, és legutóbb a Windows XP Service Pack 1-be, valamint a Windows Server 2003-ba is integrálták. Chris Jones, a vállalat egyik alelnöke szerint a felhasználókat közvetlenül nem veszélyezteti a bűntény, mégis azt tanácsolja mindenkinek, hogy a biztonság kedvéért érdemes lesz a közeljövőben megjelenő patch-eket letölteni és telepíteni. A nyomozás során a Microsoft figyelmének középpontjába érthetően a P2P (peer-to-peer) típusú fájlcsere rendszerek kerültek, mert a lopott kódrészlet ezeken terjed a leggyorsabban. A cég egyre több ilyen hálózattal készült megállapodást kötött annak érdekében, hogy a felhasználókat tájékoztassák a letöltés törvényteleneségéről, és e cselekedet lehetséges jogkövetkezményeiről. Mindenki, aki akár csak rákér a kódra, megkapja a figyelmeztető üzenetet. Ugyan az egyelőre nem világos, lesz-e ezeknek az intézkedéseknek különösebb eredménye, hiszen a felhasználóknak sok esetben nem kötelező e-mail címet megadni. Az egyszerű biztos, hogy a Microsoft szakértőinek fel van adva a lecke, hiszen a lehető legtovább meg kell a lehető legrövidebb idő alatt fellelőni, és kijavítani a kódban, még mielőtt újabb nem kívánt támadások következzenek be. Azt egyelőre nem tudni, hogy a kódrészlet vajon miként szivárogt ki. Egyes források az esetet a Microsoft egyik partnerével, a Mainsofftal hozták összefüggésbe, de mindössze annyit tudni, hogy a két cég együttműködik az eset kivizsgálásában. Természetes, hogy a redmond-i vállalat vezetői nagyon óvatossá a nyilatkozatokkal, de azt azért többször is kijelentették, hogy a lopás nem a belső hálózat feltörése útján történt.

ÚJABB MEMÓRIA-TERMÉKCSALÁD A CORSAIRTÓL




Hardverhíreink egyik állandó szereplője a Corsair, amely szinte hetente indít útnak újabb és újabb termékeket annak érdekében, hogy a nyers teljesítményre koncentrált, ugyanakkor igényes vásárlók minél szélesebb körét csábítsa magához. Piaci részesedését elnézve e törekvése igen csak sikeres világszerte. A cég XMS2 névre hallgató memóriacsaládját február 18-án mutatta be. A DDR2 technológiára épülő termékek egyike a Twin2X1024-4300 jelű, amely tulajdonképpen egy pár 533 MHz-en üzemelő, 512 MB-os DDR2-es lapka házasításából jött létre. A memóriákat természetesen több menetben, a lehető legtovább alaplapon tesztelik annak érdekében, hogy azok valamennyi DDR2-re felkészített chipkészlettel 100%-ban képesek legyenek együttműködni. A Twin2X1024-4300 támogatja a JEDEC szabványt, 4-4-4-12 látenciaértékekkel bír, és a klasszikus fekete alumínium hővezető bordákkal látták el. A modulokat kifejezetten a teljesítmény megszállottjainak, játékosoknak és tuningbajnokoknak ajánlják. Jelenleg valóban ez a leggyorsabb DDR2-típusú memória a világon. Kereskedelmi forgalomban - vélhetően nem csekély összegért - március eleje környékén lesz majd elérhető, csakúgy, mint kisebbik testvére, a fele akkora méretű CM2X512-4300-as lapka.

Ha figyelemmel követték a hardverhíreket, akkor észrevehették, hogy a DDR2 szabvánnyal egyre többször találkozunk, nem csak rendszermemóriák, de videokártyák esetében is. A DDR2 minden valószínűség szerint a fejlődés következő meghatározó állomása lesz, amely ott folytatja, ahol a DDR1 lehetőségei véget érnek. Nem csak azért előnyös az új szabványra történő áttérés, mert jelentősen gyorsabb, hanem azért is, mert az energiaszükséglete 28%-kal kevesebb, mint a DDR1-e, miközben ára már most, egyelőre még csekélyebb fókú elterjedtség mellett is megfizethető (megfelelő technológiai és gyártási háttér mellett a DDR1 lapkáknál akár olcsóbban is előállítható). Egyetlen (bár csak időleges) hátránya talán az, hogy visszafelé nem kompatibilis, ezért csak az erre felkészített alaplapon támogatják. A Samsung is éppen a napokban számolt be arról, hogy megkezdte GDDR3 specifikációknak megfelelő chipjei gyártását, melyek akár 800 MHz-en is működhetnek (a GDDR3 elnevezés egyébként félrevezető, hiszen a DDR2 memóriaszabvány alapjaira épül). Az Nvidia marketingigazgatója sietett az új technológiát és saját cégét is az egekbe magasztalni, ami azért egy kicsit különös, hiszen a specifikáció kidolgozását eredetileg az ATI kezdeményezte. A Samsung moduljai 1600 MB/sec/tű adatátviteli sebességgel bírnak, ami a DDR1 szabvány kétszerese, 1,8 volt tápfeszültséget igényelnek, fogyasztásuk pedig 1,2 watt.



ÚJ IPOD MINI TERMÉKEK A PIACON



Az Apple február végén indította útjára a roppant népszerű iPod digitális audio-lejátszóinak továbbfejlesztett változatát. Ezek a termékek az Apple kiskereskedelmi hálózatában, valamint online áruházában már most is kaphatók az USA-ban, világszerte megjelenésük pedig áprilisa várható. Az érdeklődés hatalmas, a még csak múlt hónapban bejelentett lejártszóra rövid időn belül több mint százezer előrendelés érkezett. Az iPod Mini körülbelül 1000 dal, azaz ugyanannyit tudna tárolni, mint 2001-ben bemutatott elődje, azonban mérete, valamint súlya is több mint a felére zsugorodott. Ebből következik természetesen az is, hogy az eredeti méretű lejártszó kapacitása jelentős tuningoláson esett át, hiszen a korábbi 1000 dal helyett immáron 10 000 nótá tárolására képes. Philip Schiller, a vállalat Worldwide Product Marketing részlegéért felelős alelnöke szerint miközben csupán 50 dollárral kerül többbe az iPod Mini a 256 MB memóriával ellátott flash-alapú lejártszónak, addig tízenhatszor több zenét tud tárolni, kisebb, könnyebben kezelhető, továbbá hangminőségben is sokkal jobb. A készülék működik mind Mac, mind Windows platformon, a zenék feltöltése FireWire, vagy USB 2.0 porton keresztül lehetséges. Az öt színben kapható digitális készülék ára 249 \$ körül fog alakulni. A termék felvezetésének kampányába egyébként a Pepsi is belépett. Ez konkrétan azt jelenti, hogy egyes Pepsi árucikkek vásárlásához zenéket lehet nyerni az Apple iTunes Music Store több mint 500 ezres kínálatából, mégpedig ingyenes letöltés formájában. Összesen 100 millió (!) zené letöltésére jogosító kód lesz megtalálható minden harmadik Pepsi termék kupakjában.

MICROSOFT KONTRA SPAM

Korábbi híreinkben már olvashattatok arról, hogy a Microsoft igen határozott szándéka a spammerek megállítására. Bill Gates nem is habozik minden lehetséges fórumon elmondani, hogy rossz idők következnek a kénytelen reklámok köldőire, és úgy tűnik, most igencsak jó úton jár. Bár mint tudjuk, Bill apánk nem minden cselekedete igazi jótétemény, azért azt hiszem, ennek a mostani akciónak is, felhasználók kifejezett örülnének. Nem kevesebb történt ugyanis, mint hogy a Microsoft Nem York főügyésze közösen lefolytatott vizsgálata alapján a világ néhány legaktívabb spammerét idézi bíróság elé. A vád e cégek ellen az, hogy csatlással megszerzett e-mail címekre küldték üzeneteiket, és ezzel megsértették New York, illetőleg Washington állam törvényeit. A vizsgálat lényege abban állt, hogy egyes Hotmail címekre úgynevezett spam-csapatok telepítették, amelyek segítségével hozzáférhetőlegesen nyitogattak kénytelen üzenetet azonosított két hónap leforgása alatt. Eliot Spitzer főügyész szerint a vádlottak - amelyek között olyan nevek vannak, mint a Delta Seven Communications, vagy az OptinRealBig.com - több mint heti egymillió (!) spam elküldéséért felelősek. A per célja e szervezetek felszámolása, de csakis azután, hogy húszmillió dollár kártérítést fizettek velük. Nos, ez azért nem pite...

300 MB-OS MEREVLEMEZ A HITACHITÓL

A Hitachi Ultrastar 10K300 a világ legnagyobb kapacitású, szerverekre és tárolórendszerre szánt merevlemez, állítja közleményében a gyártó. A 3,5"-os lemez Ultra 320 SCSI, valamint üvegszalagos változatokban lesz elérhető a második negyedévétől. A háttértároló átlagos adatlelési ideje 4,7 ms, maximális fenntartható adatátviteli sebessége 89 MB/s, tányérja pedig 10000 rpm gyorsasággal működnek. Érdekesége még, hogy a 750 gramm tömegű meghajtó működés közben 15 G erősségű ütésekre is képes ellenállni.

A NÉMET LÉGITÁRSASÁG JÓ EREDMÉNYEKEL TESZTEL AZ IRIS SCAN RENDSZERT

A Frankfurtba, Európa legfogalmasabb repülőterére érkező utasok mostanság érdekes módon léphetnek be az országba. Egy gép elé kell állniuk, amely nagyjából három másodperc alatt rögzíti személyük irisének mintáját, ami mint tudjuk, ugyanolyan jól megfelel személyazonosítás céljára, mint az ujjlenyomat. Ez természetesen még nem széles körben alkalmazott megoldás, mindössze egy későbbre tervezett átfogó rendszer kisebb, de meghatározó szeletének tesztelése. A hathónapos program keretében az utasok természetesen továbbra is keresztülmennek az ilyenkor szokásos biztonsági ellenőrzéseken, ugyanakkor a hagyományos útvétel-ellenőrzési procedúrákat kihagyhatják. Egyszerűen csak egy szkenner alá kell helyezniük úti okmányukat, gyorsan bele kell nézniük a kamerába, és pár másodperccel később már be is léphetnek az országba. Nem kell más ehhez, csak annyi, hogy a német határrendészeti szervek rendelkezzenek az utas belépéshez szükséges, ellenőrzött adataival, egy számítógép által felismerhető útvéttel, valamint egy fájjal, amely az adott személy irisének szkennelt változatát tartalmazza. A biometrikus technológiák alkalmazásának előtérbe helyezése a szeptember 11-ei terrortámadások óta különösen az USA részéről érzékelhető. Ezáltal ugyanis lehetőség nyílik a határokon átlépő személyek pontos nyomon követésére, továbbá a várakozási idő is jelentősen lerövidül. A rendelkezésre álló megoldások közül ma egyértelműen az iris felismerésére épülő rendszer tűnik a leghatékonyabbnak. A háttérrel mindehhez a Bosch cégen keresztül a német Biometric Systems Mitterfelden, valamint a tokiói székhelyű Oki Electric Industry szolgáltatja.


Microsoft®

JOGI ESETEK


A Microsoft számára napjainkban nem csak a forráskód lopkocica okoz komoly fejfájást, ugyanis a szoftveróriásnak adódtak nézeteltérései az EU-val is. Mint köztudott, a vállalattal szemben két komoly kifogás merült fel az utóbbi időben. Egyrészt az, hogy sok olyan információt nem hoz nyilvánosságra, amelyek révén a Windows operációs rendszerrel futó PC-k jobban együtt tudnának működni a más cégek által gyártott szoftvereket használó szerverekkel. Másrészt az, hogy a cég beépíti a Windowsba a Media Player programot, és ezzel gyakorlatilag kizorítja a piacról a különféle audió- és videólejátszókat gyártókat. Ugyan a Microsoft azt javasolta, hogy riválisai szoftvereit a számítógépekhez adott CD-ROM-okra tegyék fel, mindez az antitörzszt-szabályokkal kapcsolatos kérdések megoldásához nem elegendő. Éppen ellenkezőleg, az EU álláspontja szerint a Microsoft visszaél domináns piaci pozíciójával, és akadályozza a versenyt. Ezzel összefüggésben az EU szakértői olyan megoldáson gondolkodnak, amellyel arra szorítanák a vállalatot, hogy a Media Playert vegye ki a Windows beépített lehetőségei közül. Az EU megfogalmazás alatt álló határozata továbbá kifejezetten javasolja a Microsoft elmarasztalását, miszerint Windows-monopóliumát arra használja fel, hogy tönkretgye, illetőleg a versenyből kizorítsa a low-end szerverek, valamint az audiovizuális szoftverek gyártóit. Ezek a döntések azonban egyelőre még előkészítés alatt állnak, nem végrelessek, és minden jel arra mutat, hogy végül egy engedékenyebb, konszolidáltabb megoldás fog kialakulni. Frits Bolkenstein, az EU brüsszeli bizottságának egységes piacért felelős tagja maga is fellépett annak érdekében, hogy a testület ne hozzon túlzottan szigorú döntést, ugyanis felő, hogy a radikális fellépés a visszájára is fordulhat. Nevezetesen, a készülő határozatba foglalt versenyellenes előírások akár arra is vezethetnek, hogy megsértik vele a Microsoft szerzői jogait, márpedig az Európai Bíróság egy ilyen szabályozást per esetén azonnal megsemmisítene. A legvalószínűbbnek jelenleg az tűnik, hogy ugyan a bizottság elmarasztalja majd az örökségeit versenyellenes állapot kialakítása és fenntartása miatt, illetőleg ennek okán pénzbírságot is kiszab, azonban a helyzet megoldása érdekében hajlandó lesz tárgyalásokat folytatni, leginkább a nyilvánosságra hozandó információkról. Ettől eltekintve természetesen szigorúbb döntés is születhet, amely meghatározott magatartás tanúsítására kötelezheti a Microsoftot.

Jogi bonyodalmakba keveredett az egyik legbefolyásosabb memóriagyártó, a Rambus is. A cég részben örülhet, mert a Szövetségi Kereskedelmi Bizottság (FTC) elmarasztaló, antitörzszt-rendeletkezésével szemben benyújtott fellebbezésének a fellebbezési bíróság helyt adott, és teljes egészében megsemmisítette az FTC döntését. A fellebbezésnek helyt adott ítélet 330 oldalas indoklása február 23-án látott napvilágot. Az FTC 2002 júniusában perelte be a céget azzal a váddal, hogy burkolt módon olyan szabadalmakat épít be technológiájába, amelyekről tudja, hogy azokat a JEDEC készülő felhasználni az SDRAM-ok nagyipari gyártási eljárásaihoz összefüggésben, és ezáltal - a szövetségi törzstelenes jogszabályokat megsértve - gyakorlatilag nem csak egy, az egész iparra döntő befolyással bíró szabványminősítő céget csap be, hanem a versenytársaknak, illetőleg a vásárlóknak is kárt okoz. Ezzel szemben a Rambus álláspontja szerint azért tartotta fenn a kulcsfontosságú szabadalmakat, hogy saját memóriatípusát, az RDRAM-ot megalakossa. Ez volt az indok, ami alapján a cég több versenytársától is ún. royalty-díjak fizetését követelte. Egyesek felköhögtek a kért összeget, míg mások, így különösen a Micron és az Infineon bemutatott közpösi újjakat, és a bíróságban vágtak vissza. Látszólag nem is sikertelenül, amikor az Infineon 2001-ben megnyerte a pert, amelyben a bíróság kimondta: a Rambus csalást követett el, amikor díj fizetését követelte a DDRSDRAM-gyártóktól. 2003 januárjában jött azonban az újabb fordulat, amikor a fellebbezési bíróság az előző ítéletet megsemmisítette, és kimondta, hogy az első fokú bírói testület hibázott, amikor azt állította, hogy a Rambusnak nem voltak jogos szabadalmi igényei az Infineonnal szemben. Mészélelő azonban a nyertes félnek még így is bőven lesz miért aggódnia, mert nem csak egy másik, európai szabadalom megsértéséért kell rövidesen újra harcba szállnia, hanem a Micronnal is komoly pereskedés elé néz.

Nehéz napokat él át következő hírnök főszereplője, az Apple is. A cég ellen öt különböző keresetet nyújtottak be az egyik kaliforniai bíróságon azzal a váddal, hogy az Apple új eszköze, az iPod Mini promóciója során szándékosan félretájékoztatta az embereket a készülék elemeinek élettartamát illetően.



A SOYO FORGALOMBA HOZTA ÚJ, "MEDIA CENTER", ALKALMAZÁSRA FELKÉSZÍTETT SY-P4VAL KÖDJELŰ ALAPLAPJÁT



Korábbi híreink között már szerepelt, hogy több cég is erőfeszítéseket tesz olyan eljárások kidolgozására, amelyekkel a felhasználók számára elérhetővé válik a hosszú bootolási procedúra végigvárása, amennyiben gépüket csupán multimédiás alkalmazások futtatására szeretnék használni. Az "all-in-one" jellegű alaplap különleges BIOS- és multimédia menüvel bír, melyet a SOYO kifejezetten ügyvezetett Media Centerre fejlesztett ki. Azonnal betölthető menü lehetőséget ad a felhasználó számára, hogy a telepített multimédia-perifériákat (azaz MP3-at, a CD-t, a VCD-t, a DVD-t és a TV-t) megjelenítő ikonok közül szabadon választgasson, még mielőtt maga a rendszer bootolna. Sőt, ehhez az alkalmazáshoz még csak telepített operációs rendszerre sincs szükség, az alaplap maga is megbirkózik a feladattal.

HACKER TÁMADÁS A BLUETOOTH ESZKÖZÖK ELLEN

Azért nem semmi, hová jutottunk. Egyre több felhívás érkezik a telefongyártók felé azzal, hogy fordítsanak sokkal nagyobb figyelmet a készülékeik Bluetooth rendszerében tapasztalható biztonsági gondok megoldására, ugyanis az Interneten mind szélesebb körben terjednek azok a szoftverek, amelyek megkönnyítik a telefonok Bluetooth-on keresztüli történő feltörését. A szaknyelven legújabbban "bluesnarf"-nak nevezett hackertevékenység lényege abban áll, hogy a telefonok Bluetooth rendszerének hibát kihasználva az elkövető a készülékben található valamennyi adatot egyszerűen leszítja. Mind a Sony Ericsson, mind a Nokia elismerte, hogy egyes készülékeik valóban sebezhetőek, azonban utóbbi cég szerint a veszély annyira azért nem komoly, hogy alapot adjon különböző vásárlói igények érvényesítésére, például a telefonok garanciális javítására. Mark Rowe, a Pentest biztonságtechnikai cég szakértője arra figyelmeztet, hogy nem szabad a kérdést elbagatelizálni, ugyanis a hackererek, valamint azok tevékenységét segítő illegális szoftverek száma egyre nő, és bárki, aki valamilyen mélységig beleássa magát a témába, nagyon hamar rá tud jönni, hogyan törheti fel a legkönnyebben a telefonokat. Éppen emiatt kérte, hogy ha lehet, a sajtó tekintsen el az illegális szoftverek nevének említésétől, mert ez csak még jobban megkönnyítene a csafók dolgát. A hiba oka leginkább abban keresendő, hogy a gyártók miként implementálták az objektumok cseréjét végző protokollt (OBEX) készülékeikbe, amely mobil eszközökben használt megoldás az információk átvitelére. Ez a megoldás szándékos tervezői döntés volt, mert nem kapcsolódik hozzá az egyéni hitelesítés, amelynek segítségével az emberek könnyen küldhetnek egymásnak különböző üzleti adatokat, katalógusokat. Sajnos ugyanakkor a cégeknek be kell látniuk, az a koncepció azt is magával hozta, hogy a fájlok mindentféle engedély nélkül mozgathatók egyik telefontól a másikig.



A CINEMANOW FILMEKET TESZ LETÖLTHETŐVÉ

A cég, amely eddig kifejezetten filmek on-line rendeléseinek bonyolításával foglalkozott, úgy tűnik, új vizekre evez, hiszen lehetővé tette, hogy ügyfelei díj ellenében DVD minőségű hollywoodi filmeket töltsenek saját PC-jükre. A CinemaNow saját weboldalának fejlesztése során igen sok új lehetőséget is beiktatott digitálisfilm-szolgáltatásai közé, ezek egyike volt a saját részre történő letöltés engedélyezése. Az új rendszer egyelőre az USA-ban, Kanadában és Nagy-Britanniában érhető el. A vásárlók számos lehetőség közül választhatnak ennek keretében. Megvásárolhatnak egy filmet véglegesen, azaz saját tulajdonukba, vagy dönthetnek úgy, hogy előfizetést kérnek, de adott alkottat letölthetnek akár egyetlen megtekintésre is. Természetesen ennek a felhasználásnak egyelőre még nagyon sok hátránya is van. Egyrészt, az emberek ahhoz vannak szokva, hogy minőségi filmeket nagy képernyőn nézzenek, nem pedig a PC-k monitorján. Másrészt akadály lehet a letöltés sebessége is, igaz, hogy manapság a szélessávú Internet azért már egyre elterjedtebb. Aki gyors Internet-eléréssel bír, annak komoly előnye származhat ebből, ugyanis a cég által bevezetett új szolgáltatások között van egy olyan technológia is, amelyik képes a kiválasztott filmet gépükre varázsolni a letöltés megindulásától számított 30 másodpercbe belül. Így lehetőség nyílik az alkotások megtekintésére akkor is, ha éppen nem vagyunk a világhálóra csatlakozva. A CinemaNow választékában szereplő filmekhez a Microsoft Windows Media digitális jogai kapcsolódnak. Azok, akiknek Windows XP Media Centerük van, 2004 második felétől a letöltött videókat akár televíziós rendszeren keresztül is megtekinthetik, mégpedig a Microsoft mobil média center eszközeinek segítségével.

HARDVERHÍREK

GIGÁSZI MONITOR DÖB PIACRA AZ LG




Az LG a CeBIT-en mutatja be új, 42 colos TFT monitorát. Lássunk néhány specifikációt. Az LG Flatron L4200T 42 colos, azaz közelítőleg 106 cm-es (l) képtávval rendelkezik, 16,7 millió színárnyalat megjelenítésére, valamint 1366x768 pixeles, azaz WXGA felbontásra képes. A monitor képaránya 16:9, fényereje 500 cd/m², kontrasztaránya pedig 400:1. Mindez 176 fokos horizontális és vertikális rálatási szöggel, valamint 24 ms-os visszacsatolási idővel párosul, amire valóban annyit lehet kinyögni: pazar. TV-tuner lehetősége mellett rendelkezik D-sub, DVI-D, valamint PC-audio csatlóval is. A műszaki csodát kereskedelmi forgalomban április végétől vehetjük majd meg nem csekély összegért, egészen pontosan 6999 euróért. Ez csaknem kétfélmillió magyar rúpiának felel meg, szóval szerintem jobban jártok, ha egyelőre gépet vesztok, a maradékból meg elutaztok két hétre Hawaii-ra).

ATIDIA FX 10K

Az ATI és az NVIDIA közös fejlesztésű grafikus chipje, az ATIDIA FX 10K a most bejelentett specifikációk szerint papíron a nevéhez méltóan legalább tízszer nagyobb teljesítményt ígér, mint jelenlegi vetélytársai, a Radeon 9800XT és a GeForce FX 5950 Ultra. A sikeres együttműködést látva a VGA piac két óriása, a SiS és a manapság virágkorát élő S3 Graphics is fontolgatja mind anyagi, mind pedig szellemi hozzájárulását az igen ígéretes projekthez.



Nokia 7600



ETSI

European Telecommunications Standard Institute (Európai Távközlési Szabványozási Intézet). Az ETSI célja azoknak a szabványoknak a kidolgozása, amelyek biztosítják, hogy a globális távközlési piac egyetlen piacként működjön.

UMTS: (3G)

Universal Mobile Telecommunications System (Univerzális Mobil Távközlési Rendszer). A harmadik generációs szolgáltatás nyújtásának rendszere, amelyet az ETSI igazsá alatt fejlesztenek.

Nokia 7600

+ **Előnyök:** 3G-re felkészítve

- **Hátrányok:** Billentyűzet

7/10

A NOKIA tavaly ősszel mutatta be forradalmian új formatervezésű és harmadik generációs (3G) szolgáltatásokat nyújtó telefonját. Az extrémítás határait feszegető megjelenés mellett a cég a képkezelő funkciókat említi készülékének reklámozásakor.

Design. Uh... hát most nehéz helyzetbe kerültem, hogy meg kellene fogalmaznom a készülék külső jegyeit. Az egyik konkurens cég telefonjait gyakran illetem a "Kis téglá gombokkal" megnevezéssel, de ebben az esetben nehéz lenne hasonlót, közhelyes kifejezést kitalálni erre a formára. A falévélőtől a tengeri halig mindennel illeltük, ami azt sugallja, hogy a tervezők jó munkát végeztek: nem besorolható, figyelemfelkeltő. Ennek viszont sajnos ára van! A numerikus billentyűk a

kijelző két oldalán kaptak helyet, ami nem okozna gondot, viszont a szépség oltárán áldozva egy sikkban található a kijelzővel, ami fokozott koncentrációt igényel, pl. egy egyszerű SMS megírásakor is. (Én csak egyszer próbáltam meg, lelkes próbálkozásom az első "ó"-betű leírásáig tartott. Körömfönt feladat, na, vagy körömn írott, kinek hogy tesszik!) A következő, számomra nem előnyös dolog az Xpress-on oldalapok esetében jelentkezett, ahol is a két körív színe egy árnyalatnyit, míg felülete erősen különbözik a másiktól.

Ami már zavarólag hatott, hogy a két íves oldalap alsó találkozási pontjánál az ezüstszínű műanyag, amelyhez a hordszija is kapcsolódna, enyhén mozog, és a kopás apró jelei már fellelhetők rajta. Most jöjjenek a még nem említett funkció gombok. Hasonlóan a számozott gombokhoz, ezek sem emelkednek ki környezetükből, de mivel egymástól jól elkülönülve találhatók, praktikusnak, mégis esztétikusnak látják el feladatukat.

Belbecs. Technológiailag a telefon a harmadik generációt (3G) képviseli, ami számunkra lehetővé teszi jó minőségű, élő videó megtekintését a telefonon. A WCDMA hálózat akár 384 kbit/s adatátviteli sebességet is képes nyújtani számunkra, ami nagyon jól hangzik. Ez már csak fokozódik, hogy mindez infravörös, Bluetooth vagy USB-kapcsolaton át kompatibilis számítógépre továbbíthatjuk (ADSL sebesség egy Laptopon, utazás közben...). A menürendszer jól áttekinthető, "testre szabható", gyors, megbízható. A szolgáltatások között találunk zenelejátszót (MP3/ACC), hangfelvételt, JAVA alapú alkalmazásokat, médialejátszót (memóriából vagy hálózatról), böngészőt és határidőnaplót. A készülék hátlapján található VGA kamerával pedig készíthet-

tünk képeket, videofelvételeket. Az összes szolgáltatást a készülék a beépített 30 MB memóriában tárolja, ami elsőre nem tűnik kevésnek, de ha azt vesszük, hogy mindent itt tárol, és MMC kártyát nem kezel, kevésnek bizonyulhat. Még nem említettem a kijelzőt, amelynek felbontása 128x160 pixel, amihez 65K színmélység párosul. Éles, dinamikus képet biztosít. A tervezőgárda sok apró szolgáltatást tett még lehetővé, amit most nehéz lenne felsorolni, de pozitívumként meg kell, hogy említsem.

Összegezve: szolgáltatásaiban, tudásában remek kis készülék. Formavilága szintén nem mindennapi, amiből csak a kivitelezés néhány hiányossága, apróbb hibája von le némi élvezeti értéket. Korát kissé megelőzve magas technikai színvonalat képvisel, amit teljes valójában majd csak a hálózatok fejlődésével tapasztalhatunk.

A készülék bolti ára 104000 HUF - 110000 HUF, ami éppen meghaladja a kritikus százezer határt. Vajon megéri? Talán kissé korai még, de feltétlenül!

Hugo

(W)CDMA

Code Division Multiple Access ((szélessávú) kódosztásos többszörös elérés). Többszörös elérésű technika, amelyet mind a cdmaOne, mind a cdma2000 mind a WCDMA rendszerben használnak a rádiós átvitelnél.

Főbb jellemzők:

Frekvenciasáv: 1,8-1,9 GHz
RF csatornák: 2x20 Fr.
Sávzélesség: 2x25 MHz
Csatornaosztás: 1,25 MHz
Cellaméret: 500 m - 30-35 km

Adatok

Frekvenciasáv: GSM 900/1800, UMTS
Készülékmemória helyek száma: dinamikus
Beszédkódolás: HR/FR/EFR
Beépített kamera: VGA
Kijelző: 128x160 pixel, 65K szín
Súly: 123g
Méret: 87*78*18.6 mm
Készletli idő: 188-300 óra
Beszédletési idő: 1.8-4 óra

Főbb szolgáltatások: Fax és adatátvitel, Infraport, Bluetooth, Polifonikus csengőhang, GPRS, MMS, MP3 lejátszó, DTMF kód küldési lehetőség, Java, WAP, Grafikus kijelző

N-Gage játékok



Rayman 3: Hoodlum Havoc

Nem hinném, hogy lenne olyan olvasónk, aki ne ismerne Raymant, hiszen szinte az összes számítógépen és konzolon megfordult már őkelme.

A régi szakállas viccel előhozakodva Rayman szinte "törzsvendég" itt nálunk. Mert ugye se keze, se lába, illetve mégis, csak nem úgy...

A játék története szerint Rayman legjobb barátja, a kissé bugyuta Globob bajba kerül: "véletlenül" lenyel egy



Dark Lum Lord néven jegyzett figurát. Persze Raymanre (ránk) testálódik ennek a korántsem kellemes állapotnak a megszüntetése: mehetünk lumokat gyűjtögetni. Ezt viszont nagy kedvel fogjuk tenni, mert a játék kivitelezése döbbenetes. Még csak nem is súrolja a mestermunka szintjére tett lécat, mert vagy egy méterrel magasabban veszi az ívet. Az oldalra scrollozós platformjátékok legszebb darabja, ilyen



még nem láttam semmilyen zsebsztesőnön. A grafika kimondottan aprólékos, és még az sem zavaró, hogy itt-ott néha ismétlődik. A karakteranimációk szinte megszámlálhatatlan mennyiségű fázisból tevődnek össze: hősünk küszik,

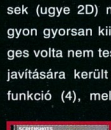
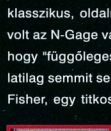
mászik, ugrik, csimpaszkodik és a haját propellernek használva vitorlázik. Ne akarja senki összeszámolni... A kísérőzene amolyan funkys beütésű szintű pop, persze klasszul illeszkedik a játékhoz. Ezt a körítést már csak tetézi a precíz és halálpontos irányítás. A játék eleinte nagyon könnyű, de sajnos igen hamar bedurvul. A vége felé már előkerülnek a "földhöz vágom ezt a sz..!" kategóriába tartozó pixelpontos ugráskombinációk is, aminek vérnyomásemelő mértékét még a végtelen folytatási lehetőség sem csökkenti. Ennek

ellenére tény: a Rayman 3 a platform ugrabugra játékokat kedvelő N-Gage tulajdonosoknak kötelező darab! Tényleg!



Splinter Cell

A nagy sikerű kommandós-lopakodós játék első "kézi" változata tavaly jelent meg GBARA. A fejlesztők dobták az eredeti 3D-s megjelenítést, és az egész grafikát átültették

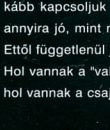
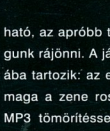
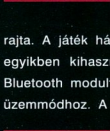


klasszikus, oldalra scrollozós 2D-be. Kézenfekvő volt az N-Gage változat elkészítése, és azon kívül, hogy "függőlegesítették" a megjelenítést, gyakorlatilag semmit sem változtattak rajta. Hősünk Sam Fisher, egy titkos szervezet (NSA) kommandósa, akinek feladata két eltűnt személy felkutatása. Az eredeti játékban az elsődleges szempont ugye az volt, hogy lehetőleg ne vegyenek észre minket. Az N-Gage változatban is nagy szerepet kap a lopakodás. A korlátozott kiterjedések (ugye 2D) miatt az ellenfelek mozgása nagyon gyorsan kiismerhető, bár a kijelző függőleges volta nem tesz jót a korai észlelésnek. Ennek javítására került a programba a sticky camera funkció (4), melynek segítségével "körülnézhetünk". Ezt a biztonsági kamerák miatt egyébként nem árt sűrűn megtennünk, hiszen azok is csak akkor kerülnek képbe, amikor már késő. Egy kicsit frusztráló két másodpercenként a négyes gombot nyomogatni, de ez van. A logikai/ügyszegési részek sem maradtak ki: széfeket nyithatunk ki, biztonsági ajtókat törhetünk fel stb. A grafika szép és stílusos, a 16-bites játékgépek korát idézi. A hangra sem lehet panaszunk: a hanghatások jók, és a zene is kellően beindító. Egyedül az irányítás okoz néha kellemetlen meglepetéseket... Aki szereti a stílust, az persze ne hagyja ki!



Virtua Tennis

A Virtua Tennis eredetileg játéktérmi játékként debütált. Hatalmas sikereket ért el a közönségben és a zenészek megvalósításnak és a tálalásnak, ami teljesen új szemszögbe helyezte a "szokatlan" sportjátékokat. Az első otthoni változat Dreamcasten jelent meg, aztán szintén minden épékézláb gépre átírta. Így történt ez




az N-Gage esetében is. A 3D-s megjelenítést ezúttal is el kellett vetni, és maradt a sprite bázisú grafika. A kijelző orientáltsága e játék esetében kimondottan jól jön, minden lényeges dolog jól elér

ra. A játék háromféle módot kínál, ebből az egyikben kihasználhatjuk a készülékbe épített Bluetooth modult a vezeték nélküli többjátékos üzemmóddhoz. A bajnokság módban saját teniszcsőt kell nevelnünk, akinek beállíthatjuk a ruháját és a bőrszínét, nevet adtunk neki. Még azt is meghatározhatjuk, hogy melyek az erősségei és a gyengéi (gyorsaság, erő, szervák stb.). Az irányítás egészen jó, könnyen elsajátítható, az apróbb trükkökre pedig játék közben fognak rájönni. A játék hangja a határeset kategóriába tartozik: az effektek jók, de a zene... Nem is maga a zene rossz, hanem hogy kb 32 kbites MP3 tömörítéssel van rögzítve. Torz, zajos, inkább kapcsoljuk ki! Nagy kár, hogy a játék nem annyira jó, mint neves elődei a nagy masinákon. Ettől függetlenül játszani még lehet vele. Apró! Hol vannak a "valódi" játékosok, és legfeljéppen: hol vannak a csajok?

Sakman



Intel Prescott teszt



Prescott – új játékszerek az Inteltől. Számítógépekünk lelke a processzor, más néven CPU (Central Processing Unit), amely a PC központjaként felel az adatokkal végzett műveletekért: számol, rendez, és az mindent ő irányít. Bár sok feladatot levelesznek vállalói a kimondottan egy-egy speciális feladatkör ellátására tervezett célhardverek – jelesül a periferiák közötti kommunikációt menedzselő alaplapú vezérlők és a 3D-s képi megjelenítésért felelős gyorsítókrtyák – de ettől még igen nagy terhet cipel. A hagyományosan több táborra szakadt PC-s processzorpiacon az Intel cég termékei dominálnak, bár az utóbbi időben – technológiai szempontból – az AMD szép sikereket könyvelhetett el (kérdés, hogy ebből mi marad a kasszában). Míg az AMD a 64 bites platform ígéretes felváltásául próbálta magára vonni a piaci figyelmet az év elején, addig az Intel a meglévő Pentium 4 architektúra továbbfejlesztésével próbálja megőrizni piacvezető pozícióját a személyi számítógépes processzorpiacon. Ennek a fejlesztésnek a jegyében dob-

ta piacra a legújabb 90 nanométeres gyártási technológiával készült Pentium4 sorozatát, és a tavalyi év végén egy különleges, Pentium 4 Extreme Edition processzor is napvilágot látott. Azt vizsgáltuk meg, hogy egy hardcore játékos számára mit tartogatnak az Intel új játékszerei.



Pentium4 generációk. A Pentium4 nem nevezhető mai csirkének. Csaknem 4 évvel ezelőtti piacra dobásakor meglehetősen sok kritika érte az Intelt a Pentium4 processzorok vártnál gyengébb nyers ereje miatt, hiszen az alacsony árak ellenére meglepően jól teljesítő Pentium III architektúra szinte minden elismert előnyös tulajdonságát mellőzték benne, egy teljesen új szemlélet kedvéért. A Pentium4 az első (és nem az utolsó) olyan CPU az új évezred hajnalán, amelynek ereje alapvetően az órajel növelésére épít, és egyéb tervezési sajátosságainak kö-

szönhetően is csak nagyon kiegyensúlyozott, gyors memóriarendszer mellett érzi jól magát (ha ezt viszont biztosítják neki, akkor nagyon szépen teljesít). A gyenge lebegőpontos számítás (tehát a komplex matematikai számítások terén felmutató) teljesítményét speciális utasításkészlet-bővítmények, mint az MMX és SSE legújabb változatai igyekeznek pótolni, ami megfelelő szoftveres optimalizáció esetén valóban szép eredményekre képes. A Pentium4-et kezdetben 180 nanométeres csikszélességgel gyártották, majd a korábbi, Willamette magot felváltotta a 130 nanométeres csikokra épülő Northwood, és most itt van nekünk a 90 nanométeres Prescott. A csikszélesség csökkentésén kívül szépen bővültek a speciális kiegészítő utasítások is, először az SSE2, most pedig az SSE3 új utasításával bővül a Pentium4 processzor amúgy sem lebecsülendő nagyságú utasítás repertoárja. Míg a Willamette processzormag 43 millió tranzisztorból állt, addig a Northwood mag már 55, a Prescott viszont 125 millió tranzisztorból áll össze (nagyon meglepő a több mint 200%-os tranzisztorszám emelkedés). Az alkotóelemek számainak növekedése ellenére a processzormagok fizikai mérete generációról generációra folyamatosan csökkent. A Willamette csaknem kétszer akkora volt, mint egy mai Prescott mag. A méretek látványos csökkenése a tranzisztorok számának emelése ellenére az egyre keskenyebb csikszélességnek köszönhető. De miért kell a csikszélességet folyamatosan csökkenteni? Az egyik okot már ismerjük: a kisebb keresztmetszetű kapcsolódások, apróbb alkotóelemek kisebb fizikai méretet, illetve az adott fizikai méret megtartása mellett több alkotóelem összesűfűlését teszik lehetővé. Ennek gyártástechnológiai, gazdasági előnyei is vannak, hiszen a processzorok gyártásakor használt waferen így több mag fér el egymás mellett, ami csökkenteti az egy processzora jutó gyártási költségeket. A másik ok a kisebb csikszélesség technológiai előnyeiben rejlik: a 90 nanométeres félvezető gyártási technológia kisebb fogyasztású tranzisztorok és alkotóelemek készítését teszi lehetővé a méret csökkentésével együtt. A kisebb fogyasztás elvileg kevesebb hőtermeléssel jár, ami lehetővé teszi az órajel, a működési frekvencia további növelését – és egy hardcore játékos mi másra vágyhat jobban, mint újabb, meghódításra váró gigahertz tartományok legyűrésére.

Ki van ki ellen? Az Intel 90 nanométeres gyártási technológiájával készülő Pentium4 processzoraival kapcsolatban számos téves információ kering a köztudatban. Az egyik ilyen téves információ, hogy ez a processzor az AMD újonnan bevezetett 64 bites vonalának Intel megfelelője. Ez nem igaz. A



2004. április 23-24-25.
Budapest
péntek-szombat-vasárnap

Ismert alaplap, videokártya és hűtőborda gyártók termékei a kiállításon!
Ezenkívül extrém víz és Peltier-hűtések. A mai kor legdivatosabb és legmodernebb számítógépházi.

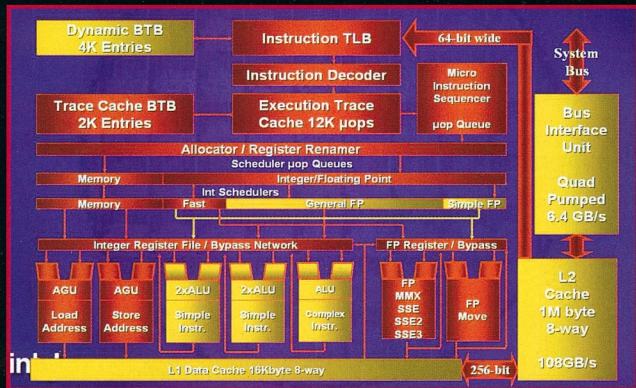


A versenyeken extrém teljesítmények és látványos külső és belső módosítások a bevezetett számítógépeknek. Bővebb információ honlapunkon!

- A belépés ingyenes! -

Helyszín:

KARTON galéria és múzeum
Bp. V. kerület Alkotmány u. 18
Nyitva tartás: péntek:16-20h
szombat-vasárnap:10-20h
<http://modtechnall.radikalmod.hu>



Prescott kódnevén futó, 90 nanométeren gyártott Pentium4 mag nem 64 bites és egyáltalán nem érdemes – ilyen szempontból – összehasonlíthatni, összehasonlíthatni a konkurens cég mostanában megjelent új termékeivel. A Prescott „csak” egy újabb Pentium4 generáció, amely ugyan nagyobb változásokon ment át, mint például a 130 nanométeres technológiával gyártott Northwood mag az azt megelőző, korábbi Pentium4 változatokhoz képest, de semmiképp nem tekinthető olyan termékonalbeli megújulodásnak, mint az AMD vonal 64 bites újdonságai. Ez egyébként nem von le semmit a Prescott értékéből, mert ugyan 64 bites nem lett, de mindenképp a jövőbe mutató, a későbbi teljesítménynövekedés alapjául szolgáló fejlesztések tekintendők. A másik téveszme, miszerint a Prescott mag meg egyezik a tavaly év végén bemutatott Intel Pentium 4 Extreme Edition processzor magjával. Ez sem igaz. A Pentium4 Extreme Edition még a 130 nanométeres gyártáson készül Northwood mag testvéreinek tekintendők, attól csak hatalmas, 2MB-os harmadszintű (L3) gyorsítótárra különbözőzeti meg. Igen, ez az a harmadszintű gyorsítótár, amelyet a hozzáértők már a kezdet kezdetétől fogva hiányoltak a Pentium4 processzorok technikai repertoárjából. A Prescott tehát nem azonos az Extreme Edition Gallatin névre keresztelt, L3 gyorsítótárral felvértezett magjával. A Prescott magban nincs L3 gyorsítótár, viszont a Willamette magban még csak 256 KB-os, a Northwoodban 512 KB-ra növelt L2 tár végre 1MB-os méretű lett, ami adott esetben jótékony hatással lehet a processzor teljesítményére. Az is nyilvánvaló, hogy az új Pentium4 processzorokat automatikusan a frissen megjelent, 64 bites képességekkel felruházott AMD processzorokkal mérjük össze a köztudatban, azonban még egyszer le kell szögeznünk: a Prescott mag bevezetése nem az AMD 64 bites processzoraira adott „válasz” és egyáltalán nem 64 bites architektúra. Ettől eltérően össze lehet (és össze is kell) mérni a két cég legújabb processzorainak teljesítményét (és azt kell megvenni, amelyek nagyobb teljesítményt nyújtanak kisebb ár mellett), viszont a pontatlan városi legendák terjesztése helyett inkább a tényszerűsége kellene koncentrálni.


Több, vagy kevesebb? Érdekes ellentmondás jellemzi a Prescott magos Pentium4-et. A fentebb ismertetett, felszínes technológiai halandzsza fényében azt gondolnánk, hogy azonos órajelen az új Pentium4 legalább ugyanolyan gyors, mint a Northwood magos P4-ek, és a 90 nanométeres csikészességnek köszönhetően jobban bírja majd a tuningolást. Azonban nem szabad elfelejteni, hogy Prescott mag hihetetlenül sok új tranzisztort tartalmaz a Northwood maghoz képest. Ez csak részben magyarázható a részben újratervezett, kissé hosszabb utasítás-végrehajtó egységgel és a megduplázott L2 gyorsítótárral. A Prescott mag sok olyan mikroarchitektúrális átszervezést esett át, amelyek teljes egészében nem igazán ismertek a magközönség előtt (megjelenése előtt, amikor kitűdött az irdatlanul nagy tranzisztorszám, sokan a 64 bites működéséhez szükséges változtatásokat vélték felfedezni, vagy inkább feltételezni a jelenség mögött, de mint kiderült, ez a találgatás nem jött be), de egy biztos: ezek többsége a későbbi órajel- és teljesítménynövelés alapjait képezik. Az órajel emelésére ugyanis nagy szükség lesz, mivel az átszervezett mag nem hogy egyenértékű, de azonos órajelen – az egyelőre hiába várt SSE3-ra optimalizált alkalmazások hiányában – még gyengébb is, mint az előző generációs Northwood változat. Igen, a Prescott – fontos kihangsúlyozni, hogy jelenteg – azonos teljesítményű és néhol lassabb, mint az eddigi Pentium4-ek. A lomhaság nem drámai és allig-algmérhető egy játék esetén, de azért érdekes. Ha a programokat optimalizálják majd a Prescott kissé hosszabb utasítás-végrehajtó futószalagjára, akkor ezt a hátrányt hamar elfeledheti, de addig mindenképp számolni kell vele. A Prescott lomhaságát az L1 gyorsítótár kissé megnőtt készletelési ideje okozhatja (az L2 cache elérése is lassabb lett, de nem olyan mértékben, mint az L1-e). Summa summarum, a Prescott jelen pillanatan nem tűnik ki a Northwood magos P4-ek mezőnyéből. A meglehetősen bonyolult felépítésnek köszönhető, hogy tuningolása – 90 nanométer ide vagy oda – egyelőre nem kecsegtető, de mivel ezt a magot egészen a 4-5 GHz magasságig tervezni használni az Intel, ezért

a későbbi példányoktól még sokat remélhetünk. A nálunk járt Prescott processzort nem igazán tudtuk a Northwood magos példányoknál már megszokott arányban túlpörgetni, igaz 3.4 GHz-en így is derekas teljesítményt nyújtott. A Prescott egyébként sokkal jobb elágazásbecslő algoritmust is kapott, ami azt jelenti, hogy jóval pontosabb arányban tudja megjósolni, hogy a program futása melyik ágon halad majd tovább. A finomított Hyper-Threading technológiával együtt ez tovább bővíti a Prescott feyvertárát és a nem is túl távoli jövőben majd eldől, hogy néz ki majd mindez 4GHz környékén.

Extrém sport. Mivel az Intel Pentium 4 Extreme Edition is itt vendégeskedett, logikus lépésnek tűnt, hogy kipróbáljuk az Intel cég legfanatikusabb vásárlói rétegét megcélzó termékét is, hogy mit mutat fel a Northwood és Prescott ellenében. Az Extreme Edition bizony megmutatta, hogy mire képes, ez a processzor látványosan gyorsabb, mint bármelyik eddigi Pentium4, amit láttunk. Na persze, a 2MB-os L3 gyorsítótár olyasmi, amit már régóta hiányolnak az Intel asztali processzorából a hozzáértőbbek. Többek között a harmadszintű cache hiánya miatt nem tudott sokáig labdába rúgni az Intel egyetlen processzora sem a grafikai és egyéb speciális piacokon nagy sikert elért rivális (Mac, PowerPC) platformok CPU-ival szemben. Az Extreme Edition látványos, néhol egészen megalázó módon elveri a mezei P4-eket. No, nem kell kétszeres, vagy hasonló teljesítménynövekedésre gondolni, de ott,

ahol az L3 gyorsítótár jelenléte számít (a brutális mennyiségű adatot megmozgató újabb 3D-s játékokban igenis számít) az Extreme 15-20%-os előnyre is szert tehet. Ára viszont borzasztóan magas, ugyanazon órajelű sima P4-ből majdnem három darabot is vehetünk az Extreme Edition árából, viszont ez garantáltan a LAN partyk koronázatlan királyává tehet minket (ha ilyesfajta dicsőségre áhítzunk).


A magas ár miatt igazából



nem is nagyon tudunk más mondani: ha van rá ennyi pénz, meg kell venni, csatlódni nem fogsz. Profeszionális alkalmazásokban is meghálálja magát az L3 gyorsítótár: komolyabb 3D-s alkalmazások, tervezőszoftverek, animációs munkák alá is nyugodt szívvel merjük ajánlani (ilyen közegben valószínűleg legalább visszatérmelet az árát, ami nem

igazán mondatható el egy otthoni játékgépről). Extrém teljesítmény, extrém ár, csak fanatikusoknak.

Vegyem, ne vegyem? A Prescott magos P4-ekkel kapcsolatos hezitálás hamar okafogyottá válik majd, amint a Northwood magos példányok kiszorulnak a piacról. Ha az alaplapunk megengedi, akkor érdemes lehet Prescott vásárlásának gondolkodni már most – szerencsére az ára nem igazán különbözik a hasonló órajelű Northwood magos példányokétól. Arra viszont mindenképp érdemes ügyelni, hogy meglévő alaplapunk támogatja-e a Prescott P4-eket. Ugyanis a megnövelt tranzisztorszám miatt kissé nagyobb lett az új P4 mag áramfelvétele is, ezt nem minden alaplap képes prezentálni. Általában az alaplapgyártók weboldalán (vagy a kézikönyvben) megtaláljuk, hogy Prescott kompatibilis deszkával rendelkezünk-e (sok esetben a gyártási revízió is számít, ügyeljünk a részletekre). Mindenesetre újonnan már csakis olyan alaplapot szabad venni, ami elbírja az új P4-es processzor energiaéhségét is. Hűtés szempontjából mag nem tapasztaltunk extra igényeket: az interneten sokan óriási melegeledést emlegetnek a Prescott procik kapcsán, de drámai különbséget nem fedeztünk fel (egy stabil, jól rögzített, gondosan felhelyezett hűtő elkel minden processzorhoz, legyen az akár Northwood vagy Prescott). Különös jószágának ígérkezik a Prescott generáció legalacsonyabb órajelű, 2.4GHz-es, de sajnos HT nélküli változata, ami olcsó ára és remélhetőleg magas tuningpotenciálja miatt kedvezett lehet a fiatalabb vásárlók körében. Mi inkább nem mondanánk le a Hyper-Threading már megszokott kényelméről, de alkalmasint a jó tuningolhatóság könnyen kárpótolhat a többszálú programfuttatási képesség hiányáért (a Hyper-Threading egyébként a többi Prescott magból nem hiányzik). Ha az alaplapod támogatja, akkor mindenképp a Prescott mellett döntés, a szoftverek későbbi finomhangolása (az Intel platform joggal számíthat erre a széles fejlesztői támogatottság miatt) könnyűszerrel kihozza majd a processzor rejtett tartalékait, és addig sem lesz rosszabb, mint egy Northwood Pentium4. Az Intel új gyártástechnológiája lehetővé teszi, hogy a Pentium4 processzorcsalád átlépje majd a bűvös 4GHz-es határt az asztali gépekben, amivel megint nyertek egy-másfél évet a versenyben. A kérdés, hogy az AMD és a 64 bites platform mit mutat fel idén – igazából ez dönti majd el, milyen hosszú életra számíthat a Prescott mag.



Az Intel processzorokat egy Asus P4C800 Deluxe alaplapban teszteltük, a tuningolásra alkalmas SimpleTech Nitro DDR500 memóriákat a Multimedia.hu, az Asus Ati Radeon 9800XT VGA kártyát a Ramiris Rubin Rt. Bocsátotta rendelkezésünkre. Köszönjük a segítségüket!

**Sulinet
express**

**Sulinet Expressz
számítógépek**

Old Man Tuning

Részletfizetés, adókedvezmény!
Tuning-konfigurációk!
3 év garancia!

Hardverem-96 Kft.

1067 Budapest, Csengery u. 53.
Telefon: 312-2325, 06-20-9244-647
Nyitva: H-Cs: 9-16, P: 9-15

oldman@hdsnet.hu

http://oldman.ini.hu

**BIOSTAR IDEQ
MiniPC BIOSTAR**

módra



Always Ahead! IDEQ minipc

AMD processzorokhoz
nVidia GeForce2_VTA Ktn400 chipsettel
Intel P4 processzorokhoz
i865E, Ath R3000, SZ5651 chipsettel



Most minden IDEQ-hoz ajándék táskát!
Javasolt végfelhasználói ára:
43.990.- + AFA-tól

BIOSTAR

A világ egyik legnagyobb
alaplapgyártójának termékel már
Magyarországon is kaphatók!!!
2 év garancia!

Keresse kedvenc
viszonteladójánál!

Kizárólagos magyarországi disztribútor:

CO-RUN Export-Import Kft.

Tel.: 3010600

Fax: 3010601

E-mail: corun@corun.hu



GAMERONLINE

WWW.GAMERONLINE.HU

GAMER ONLINE

MagiComp
A Belváros szívében

1054 Budapest, Újlet
Bajcsy-Zsilinszky 373-05-82
TELES választék!!!
60. Szerviz 373-05-81

ASROCK és GIGABYTE alaplapok
ABIT NF7-SL 2EV GAR. 19.920
ABIT NF7 2 EV GAR. 15.920
ATI 9600 XT 128MB 35.520
ATI 9700 PRO 128MB 57.600
NVIDIA FX 5000 XT 49.200
80GB /2MB MAXTOR 24.120
160GB/8MB MAXTOR 13.520

Többre vagy kíváncsi?
Nyitva: Hétfő 7-20
Szombat 10-16
Reggel 7-től nézz be hozzánk!!!

www.magicomphu
nyitva: Hétfő 7-20
Szombat 10-16
Már reggel! 6 órától!!!

CD-DRIVE 52X LG 3.520
CD-RW 52/32X SAM. 6.880
DVD 16/48X LG 6.160
DVD+RW 8X LG 25.760
DVD+RW TEAC 27.960

A foltmentés árak nettó árak és a hirdetés felmutatása esetén érvényesek.

www.mobilissimo.hu

Színes háttérképek

Az élet WAP-os oldala...

Küldd el SMS-ben a kiválasztott háttérkép vagy polifónikus csengőhang kódját a 06-90-635-040-es számra, majd a választékot kapod böngésző vagy szolgáltatói felületen töltsd le a WAP-on keresztül.
Amennyiben ajánlatunkra szeretnél küldeni, írd be a kód után egy szóköz kihagyással a címzett mobilszámát.
Fejda: *GAMP 213 0620123456

Polifónikus csengőhangok

- | | | |
|--|--|---|
| U
Sean Paul feat Sashia
Missy Elliott
Radiohead
Pink
Nine inch nails
Tos magyár
Baby Gabi Lala
Bacsi/Batásik
Bonbon
Edda
Edda
Fekete Pálok
Nox
Groovehouse
Himnusz
Igy mindig
Kartel
Megy a gözös
Nox
TVT
Václav
WV3
Zsófia | Im bill in love
Papa the Dutch
Karna Polca
Most girl
Closer
Órát szerelem
Zene nélkül
Valami Amerika
Hűtlen
Kölyök volkam
Krislány Vigyáz
Holistamam
GIMP 127
Hajnal
Magyar himnusz
Húsdar tar
Keleti oldal
Kartel
Induló
Szállószőr ötlej
Bolond aki sír
Merré jár a bologsag
Icivim
Szerez most | GAMP 1204
GAMP 105
GAMP 1218
GAMP 1219
GAMP 1218
GAMP 1217
GAMP 1214 |
| U
Lenny Kravitz
50 Cent
BennyBenassi
Beyonce&SeanPaul
Christina A.
Enimem
Jamelia
Li Kim and 50 Cent
Limp Bizkit
Madonna
Michael Jackson
Ray and Chaz Peppers
Robbie Williams
U
Beverly Hills Cop
Keresztapa
Mission impossible
Movin Cruisin
Rim remics család
Star wars
The Flintstones | Are You Gonna Go My Way
P.I.M.P
Satisfaction
BabyBoy
Infatuation
GIMP 1154
GIMP 1164
GIMP 1164
GIMP 1164
GIMP 1162
GAMP 1201
GAMP 1172
GAMP 1153
GAMP 1174
GAMP 159
GAMP 181 | GAMP 107
GAMP 111
GAMP 121
GAMP 122
GAMP 124
GAMP 126
GAMP 127
GAMP 129
GAMP 144
GAMP 137
GAMP 138
GAMP 148
GAMP 1157
GAMP 156
GAMP 145
GAMP 114
GAMP 131 |
| U
Keresztapa
Mission impossible
Movin Cruisin
Rim remics család
Star wars
The Flintstones | Filmzene
Filmzene
Filmzene
Kincs ari nincs
Filmzene
Main
Filmzene | GAMP 1
GAMP 1171
GAMP 1014
GAMP 1011
GAMP 1018
GAMP 1018
GAMP 1003 |

06-90-635-040



Az SMS díja 400Ft/Á. A szolgáltatást minden Pannón, Wexler és Vodafone ügyfél igényelheti.
Ügyfélszolgálat: 3120 ügyfélszolgálati központunkon keresztül.


ATi Radeon 9800SE

Club3D Radeon 9800 SE

+ Előnyök: Teljes értékű Radeon 9800 Pro, csak hármas áron

- Hátrányok: kockázat

9/10



Karácsonyi számunkban, az akkori videokártya-piacot röviden áttekintő írásunkban megígértük, hogy amint lehetőségünk nyílik rá, bemutatjuk nektek a kevéssé ismert Radeon 9800 SE-t.

Arról is ejtettünk néhány szót, hogy az SE jelölés az ATI kártyák esetén általában nem jelent sok jót, ugyanis a gyártók a megfelelő memóriá-sávszélességgel küszködő példányokat jelölik így. A Radeon 9800 SE-re ez szerencsére csak részben igaz; lássuk, miről is van szó.

Bár Radeon 9800 SE az ATI oldala szerint hivatalosan nem is létezik, soha egyetlen grafikus kártya sem került még ennyirelbe kivételben piacra. Sajnos kevés közös jellemzőjük van, így mindenképpen körül kell néznünk, mielőtt vásárlásra adjuk a fejünket. Hogy miért is szentelünk ilyen nagy figyelmet ennek a megoldásnak? Azért, mert bizonyos értelemben a híres korai Radeon 9500-ak utódjáról van szó, melyeket néhány perc alatt Radeon 9700-zá alakíthattunk úgy, hogy még BIOS-t sem kellett frissíteniük.

A következő adatok semmiképpen sem hivatalosak, így az esetleges tévedésért felelősséget nem tudunk vállalni. De ismereteink szerint eddig minden gyártó betartotta ezeket a "szabályokat". A kulcs a kártya nyomtatott áramkörének felépítése: ez a kártya ama kevés számítógép-alkatrészek egyike, melyet ránézésre kell vásárolni, vagyis mindenképpen látnunk kell, hogy pontosan mit is veszünk.

A legkönnyebb azt a változatot felismerni, amelyik a Radeon 9800-as sorozat NYÁK-jára épül: ezen nagy külső tápcsatlakozó található, olyan, amelyiket merevlemezünkre és optikai meghajtóinkra csatlakoztatunk. Továbbá különös ismertetőjele még a jellegzetes hűtőborda, amelyet csak a Radeon 9800-as sorozaton találunk. Alapbeállítások mellett ezen négy csövezeték dolgozik, memóriavezérlője pedig 256 bites. Ezek mindegyike Radeon 9800 vagy 9800 Próvá alakítható, bár a

siker nem teljesen garantált, ezt a cikk második felében részletezzük.

A második csoportba azok a Radeon 9800 SE-k tartoznak, amelyek a Radeon 9700 és 9700 Pro nyomtatott áramkörét örökölték. Ezekben a hajtókonylemez meghajtóhoz tervezett tápcsatlakozót találunk, a memóriaplakk pedig L alakban helyezkednek el, vagyis oldalanként kettő a hűtőborda fölött, kettő pedig tőle jobbra található. Az előbbiekhöz hasonlóan itt is négy csövezeték és 256 bites memóriavezérlő üzemel, s szintén jó esélyünk van rá, hogy teljes értékű Radeon 9800 vagy Radeon 9800 Pro tulajdonosai leszünk.

Az utolsó lényeges sorozat az, amelyen mind a négy memória egymás mellett, a grafikus mag fő-

lött található. Ez a legszerencsésebb választás, mert csak 128 bites memóriá-sávszélességet kapott, ami jelentősen csökkenti a teljesítményét. Alapból itt is 4 csövezeték dolgozik, a másik négy engedélyezése révén jó eséllyel egy Radeon 9500 Pro tulajdonosai leszünk.

Néhány dolog biztosan nem tiszta még, térjünk ki ezekre kicsit részletesebben. Először is: az, hogy az átalakítás után Radeon 9800-at, vagy pedig Radeon 9800 Prót kapunk, azon múlik, hogy Radeon 9800 SE-nk eredetileg 325/580 vagy 380/680 MHz-en üzemelt. Ahogy látható, ezek az órajelek megegyeznek a Radeon 9800 és 9800 Pro gyári alapértékeivel.

A másik fontos kérdés, hogy min múlik az, hogy az átalakítás sikeres, vagy sem. Sajnos semmi más, mint a szerencsén. A módosítás ugyanis azon alapszik, hogy az ATI R350 grafikus mag eredetileg nyolc feldolgozó csövezeték tartalmaz, azonban a Radeon 9800 SE-ken ebből csak négy üzemel. Mi a fennmaradó négyet próbáljuk életre keltetni. Két oka lehet annak, hogy egy kártyából Radeon 9800 SE lett: az egyik az, hogy ugyanazt a terméket a több piaci részleg számára is értékesíteni kívánják: ezen alapult a Radeon 9500 és 9500 Pro alapötlete is. A másik esetben a csak kicsit hibás lapkákat értékesítik alacsonyabb áron. A gyártás során ugyanis rengeteg hibás példány keletkezik, ezek egy részét azonnal megsemmisítik, azonban azokat, amelyeknél csak valamelyik csövezetékkel van gond, még el lehet adni.

Innen már nem nehéz kitalálni: ha a mi kártyánkra sérült lapka került, akkor pórul jártunk, ha viszont nem, akkor megtűtöttük a főnyereményt. A

1024x768x32 látványjavítók nélkül

	R9800 XT	R9800SE	R9800
3DMark03	3512.2	3718	4963
3DMark2001	12181	13757	14959
ChameleonMark	209	212.9	296.5
AquaMark3	21.1	20.9	38.7
Serious Sam 2	99.6	97.4	117.7
Splinter Cél	35.8	36.2	46.1

1024x768x32 4x-es élisimítás, 8x-os aniztróp szűrés

	R9800 XT	R9800SE	R9800
3DMark03	1792	1719	2480
3DMark2001	7420	7998	10414
ChameleonMark	82.3	77.4	120.5
Splinter Cél	32.8	33.9	43.9

hasonló módon véghezvihető Radeon 9500-9700 átalakításról szóló tavaly júliusi cikkünkkel kapcsolatban rengetegen írtak nekünk levelet, így némi statisztikai adattal szolgálhatunk: akkor az átalakítás 10 emberből körülbelül hétnek sikerült hibátlanul, egynek alacsonyabb órajelen ment minden rendszeren, kettő pedig csak a sávszélességet tudta megduplázni, a csövezetek hibás volt. Mivel a sávszélesség a Radeon 9800 SE esetében a harmadik csoportba tartozókat kivéve már eleve 256 bit, itt csak a csövezetekkel kell foglalkoznunk, így az előbbi adatok alapján várhatóan tízből hét ember sikerrel jár.

Sokak számára már így is nagyon csábító a lehetőség, hiszen jó eséllyel bruttó 37 ezer forintért 90-95 ezer forintba kerülő kártya tulajdonosai lehetünk, de azért nem olyan kis összeg ez sem, hogy csak úgy játsszunk vele, így mindenképpen fontos tudnunk, hogy mi történik, ha nincs szerencsénk. A továbbiakban erre próbálunk választ találni.

Tesztünk Radeon 9800 SE-je a Club3D neve alatt került forgalomba, és a "második csoportba" tartozik, azaz a Radeon 9700-as sorozat nyomtatott áramkörére épül. Itt szeretnénk leszögezni: a régebbi NYÁK egyáltalán nem befolyásolta a teljesítményt. Mielőtt folytatnánk, ismét egy kis kitérőre kényszerülünk: biztosan sokan hallottak már az Omega Cornerről (www.omegacorner.com), róluk azt kell tudni, hogy az egyes hivatalos ATI meghajtóprogramok megjelenése után néhány nappal kiadják annak módosított változatát, amely számos további beállítási lehetőséget és jobb minőséget ígér, de számunkra legfontosabb tulajdonsága, hogy mindössze egy kattintással elérhető a mostani átalakításhoz szükséges szoftveres módosítás. Így még fájlok kézi másolásárára sincs szükség, egy másodperc az egész.

Először módosítás nélkül, tehát szabványos Radeon 9800 SE-ként telepítettük a kártyát, a táblázatokban az így kapott eredményeket láthatjátok R9800 SE néven. Hogy megmutassuk, az átalakítás mekkora sebességnövekedést jelent valós játék során, ezúttal nem a [H]ardOCP UT2003-as tesztprogramját használtuk, hanem Roadside jövőtől a magyar fejlesztésű HardwareOC Unreal Tournament 2004 Benchmarking Toolt vettük igénybe. Sajnos az UT2004 demóváltozata csak botmatch tesztelés tesz lehetővé, de úgyis az a fontosabb, hiszen a játék során általában

1024x768x32 láványjavítók nélkül

	R9800SE	R9800
CTF-BridgeOfFate	52.4	68.3
BR-Colossus	49.7	56.3
AS-Convoxy	31.9	32.6
DM-Rankin	50.9	56.5
ONS-Torlan	34.3	49.9

1024x768x32 láványjavítókkal

	R9800SE	R9800
CTF-BridgeOfFate	49.7	68.6
BR-Colossus	49.3	57.6
AS-Convoxy	29.5	32.9
DM-Rankin	48.1	57.6
ONS-Torlan	34.2	49.7

1280x1024x32 láványjavítók nélkül

	R9800SE	R9800
CTF-BridgeOfFate	33	52.4
BR-Colossus	35.2	52.5
AS-Convoxy	25.5	31.6
DM-Rankin	34.7	53.6
ONS-Torlan	20.4	32.2

1280x1024x32 láványjavítókkal

	R9800SE	R9800
CTF-BridgeOfFate	26.5	48.8
BR-Colossus	29.4	52.2
AS-Convoxy	18.7	30.1
DM-Rankin	29.1	52.4
ONS-Torlan	17.5	30.9

ellenfél ellen küzdünk, nem csak összevissza bolyongunk a pályán.


A tesztek befejezése után eltávolítottuk a meghajtóprogramot, majd ismét fellelptettük, ezúttal azonban engedélyeztük neki a szoftveres módo-

sítást. Kicsit félve álltunk neki az első 3DMarknak: vajon Radeon 9800-unk van-e már? Az eredmények egyértelműen igazolták: igen. És hibátlanul. Ha a csövezetekkel gond lenne, akkor a tülhajtók által jól ismert szemelést tapasztaltuk volna, de a kártya szerencsére mindenféle képhiba nélkül üzemelt. Nem akartunk semmit a véletlenre bízni, így négy napig nyúztuk újdonsült felsőkategóriás kártyánkat, de egyszer sem hagyt minket cserben.

Az eredmények nagyon biztatók: a Radeon 9800 SE átalakítás nélkül a Radeon 9600 XT szintjét érte el, míg átalakítva teljesen szárnyakra kapott. A teszteket egyébként mind eredeti Radeon 9800-on, mind Radeon 9800 SE-ről hagyományos 9800-ra alakított változaton lefutattuk, de az eltérés egyszer sem haladta meg az egy(!) százalékot, így nem tüntettük fel őket külön.

Fontos még megjegyezni, hogy az átalakítást nemcsak az Omega meghajtók biztosítják: aki jobban bízik a gyári ATI vezérlőkben, a www.octaqa.com/softmod címen letöltheti a meghajtókat eredeti ATI meghajtóját is.

A Radeon 9800 SE tehát napjaink legjobb vétele: bruttó 40 ezer forintba kerül, nagy valószínűséggel egy közel százezer forintos kártyát varázsolhatunk belőle két kattintással, de ha nem, akkor is olcsóbban jutottunk a Radeon 9600 XT teljesítményéhez. Bár talnák arra hírek, hogy a Radeon 9800 SE egyelőre nem tűnik el a piacról, nem valószínű, hogy az ATI



sokáig nyitva hagyán nekünk ezt a kikaput, így csak azt tudjuk javasolni, hogy minél hamarabb próbáljunk meg beszerezni egyet. És persze óvakodjunk azoktól, melyeken a memória nem L alakban helyezkedik el. Utána már csak reménykednünk kell a jó szerencsében.

Yvri!

AMD Athlon 64 alaplapteszt

Albatron K8X800 Pro II

Az Albatron Magyarországon is egyre közkedveltebb, nagyon jó kis alaplapjai és videokártyái vannak, a jókora méretű LCD és plazma kijelzőikről nem is beszélve (nem túl ismert tény, hogy a Gigabyte-ból kivált gárda elsősorban a megjelenítéssel kezdett el foglalkozni, az alaplap- és VGA-divízió csak később jött létre). Úgy jó fél éve tesztelt PX865PE alaplapjuk a mai napig kifogástalanul teszi a dolgát PPéter gépében - ha nála nem adódik semmi gond ennyi idő alatt, akkor bizony jó cuccról van szó (stabilitás-tesztnek képeztetek el egy közel két hetes, kikapcsolás nélküli videokódolást, halálra tuningolt processzor társaságában). Mostani tesztünk alanya, a P8X800 Pro II már hónapokkal a többi előtt megérkezett a szerkesztőségbe, hála az Albatron tajvani főhadiszállásának, így volt rá lehetőségünk, hogy alaposan megkérgezzük a kicsikét. Az alaplap a VIA K8T800-as lapkakészletére épül, a három memóriafoglalat összesen 3 GByte ramot képes fogadni (DDR400-asból 2 GByte-ot). A LAN vezérlő az ilyen kategóriájú alaplapoktól megszokott gigabites sebességű, S-ATA csatlakozóból azonban sajnos csak kettőt áll rendelkezésre, mert a többi gyártótól eltérően az Albatron erre az alaplapra nem épített különálló S-ATA vezérlőt. Szerencsére a Firewire portokról már nem kell lemondanunk, a különálló paneleken kettőt is találunk belőlük. A hatszatornás hangkártya analóg kimenetel az alaplap hát-

só csatlakozópanelelén kaptak helyet, a digitális I/O részért felelős kártyát nekünk kell bekötni a megfelelő helyre. A bundle csak a leg-



sebb dolgokra szorítkozik, S-ATA kábeltől csak egy jutott a dobozba, a mellékelt ráadás szoftver pedig az Intervideo WinCinema.

Teljesítmény és stabilitás szempontjából az Albatron alaplapokat leginkább az EPoX termékeihez tudnám hasonlítani. Bár általában véve nem nélkülözi annyira a feleslegesnek tűnő sallangot, mint az EPoX lapok (a világító ventilátor egyszerűszer azért felbukkan), a tervezők elsősorban a minőségre koncentrálnak, és ez meg is látszik a cég termékein. A K8X800 Pro II ára tudását figyelembe véve nagyon baráti, és csak ajánlani tudom mindenkinek, aki Athlon 64 vásárlásán tőri a fejét.

Asus K8V Deluxe

Az Asus Athlon 64-es processzorokhoz tervezett és minden földi jóval ellátott alaplapját, a K8V Deluxe-ot csak a doboza alapján akár jófajta videokártyának is nézhetnénk - egy valami biztos, a fémfarkasos designnal a tajvaniak félreérthetetlenül a hardcore játékosokat célozták meg. Az is valószínűleg tűnik, hogy a dobozra került, szembetűnően alacsony felbontású (olyasmint, mint amikor Laza levilágításoktól szókat Battlefielddezik, és egy-két kép furcsán fest a nyomdából érkező készterméken) Athlon 64 logo miatt valakinek nagyon megmóskát a fejét). Az alaplap a VIA K8T800-as északi és a VT8237-es déli hidakra épül, az előbbin csinos kis kék hűtőborda gondoskodik a megfelelő hőelvezetésről. A három memóriafoglalat legfeljebb 3 GByte PC3200 DDR RAM-ot képes fogadni, az átgondolt tervezés pedig hosszabb VGA kártyák szerelhetőségét sem nehezíti meg. A déli hid által biztosított két Serial-ATA csatló felül a Promise által gyártott vezérlő további két S-ATA felületű és két ATA-133 merevlemez használatához biztosít akár RAID-be is köthető felületet. Az integrált hatszatornás hangvezérlő az ADI AD1980 SoundMax típusa, melyhez kiegészítőként mellékelnek egy digitális be/kimenetet tartalmazó panelt. Deluxe felszereltséghez méltón a LAN vezérlő a 3Com 3C940 Gigabites típusa, és további extraként az ötödik PCI foglalattal együtt helyet kapott egy WiFi modul fogadására szolgáló slot is, így a kábel

nélküli hálózati kapcsolat is könnyen megvalósítható. A sokak által nem kedvelt AMI BIOS a tuningolni vágyóknak nem szab határt,





de a jelenlegi Athlon 64-ek nem igazán szeretik a felesleges száguldozást, 2,2 GHz fölül ritkán sikerül húzni őket, de nem is érdemes. A nálunk vendégeskedő 3400+ processzor nagy nehezen elvándorolt 2300 MHz-ig, de a stabilitási tesztet már nem vészelte át fagyás nélkül.

Az Asus üdvösköje kifejezetten azoknak készült, akik csak a legjobb alaplapokkal érik be, szükségük van a Firewire, a Gigabit LAN és a négy S-ATA csatlakozó adta lehetőségekre, és mindezek fényében áldozni is hajlandók rá. Ha azonban pénztárcácnak adta lehetőségeink kissé szűkebbre szabottak, nem érdemes keseregni - van ennél jobb ár/teljesítményű alaplap a piacon.

EPOX 8HDA3+

A kiválóan tuningolható és ugyanakkor betonstabil alaplapjairól híres cég 8HDA3+ modellje rendelkezik a legizséesebb dobozzal, mely nincs teleaggatva mindenféle hyper-super-ultra-best-godly jelzőkkel, a cég szokás szerint nem a külsőségekre, hanem a minőségi alkatrészek felhasználására és a példás kialakításra koncentrált. A VIA K8T800 chipkészletre épülő alaplap "mindössze" 2 GBite DDR400-as memóriára használható, a szerényebb memóriakapacitást azonban nem fogyatékoságként, hanem az abszolút stabilitás zálogaként érdemes fel-fogni. Bár a Firewire csatlakozók ebben az esetben nélkülözni kell, a fennmaradó extra szolgáltatások bőven kárpótolnak ezért a kis kellemetlenségért. A déli hídon felül felhasznált S-ATA vezérlő a Silicon Image SIL3114-es lapkája, mely természetesen támogatja a RAID különböző módjait, de leginkább értékelendő szolgáltatása a négy extra S-ATA csatlakozóban rejlik, így az alaplap akár nyolc merevlemezrel is elbíró (6 S-ATA és 2 ATA-133). A jól felszerelt nForce2-es alaplapok használói előtt nem ismeretlen az alaplapon megvalósított router - a 8HDA3+, ezt a VIA 6103 10/100 Mbit/s és a 3Com 3C940 Gigabit/s vezérlőnek együttes használatával éri el (nagyon hasznos lehet pl. szélessávú internet-hozzáférés



megosztásakor, ha a családban nem csak egy gép található). A hang megszálltatásáért a Realtek ALC655 felel, és EPOX-ék vol-


tak olyan kedvesek, és mel-lékelték egy jó öreg Game portot is, lehetőséget adva az évek óta hűséggel szolgáló botkormányok további használatára. EPOX lapról lévén szó, a P80P diagnosztikai modul nem maradhathat le, segítségével meghibásodás esetén könnyebb meghatározni a hiba okát.

Az alaplap mellőlt a cég hírnevéhez: ha csak hajszálnyival is (hiszen a tesztelt négy alaplap mindegyike K8T800-at használ), de ő volt a leggyorsabb, és a 2300 MHz-re húzott Athlon 64 3400+ vele volt a legstabilabb.

A Realtek vezérlő hangminősége és processzorherlése elfogadhatóbb, mint az ADI-é, a harmadik memóriásiot hiánya pedig talán senkit sem fog érzékenyen érinteni. Summa summarum, ez az alaplap egyszerűen megéri a pénzt.

MSI K8T Neo-FIS2R


Tagadhatatlan, hogy az MSI az utóbbi években hatalmas fejlődésen ment keresztül, és a világ egyik (ha nem a) legnagyobb alaplap- és VGA kártya-gyártójává nőtte ki magát, mely termékel hazánkban is rendkívüli népszerűségnek örvendnek, nem utolsósorban a bőkezű bundle-ek, a megbízható minőségnek és az ezekhez társuló barátságos árnak köszönhetően. A K8T Neo FIS2R jelzésű verziója más gyártók Deluxe felszereltségű modelljeinek felel meg. Mint azt az EPOX lapjáról írva már említettem, ez is a VIA K8T800-as készletre épülő, három memóriafoglalattal szerelték fel, ami az Asus K8V-től eltérően csak 2 GBite-ot képes fogadni. Az északi hídon található hűtőborda a négy alaplap közül a legnagyobb, és méretéből adódóan picivel jobb hatásfokot biztosít, mint a többi (manuálisan, azaz kézzel tartva mérve langyosabb, mint a többi, ez a tuning során talán jól jöhet, bár nem játszik majd jelentős szerepet). A FIS2R jelzésűből adódóan akad rajta néhány extra, amelyeket érdemes megemlíteni. Először is, a VIA 6307-nek köszönhetően köthetünk rá Firewire szabványú csatlakozóval ellátott eszközt, pl. DV kamerát. A Promise 20378 S-ATA vezérlő a VT8237 által biztosított két S-ATA vezérlő mellett további két ilyen merevlemez használatára ad lehetőséget, valamint plusz két ATA-133 eszközt is csatlakoztatunk a segítségével. A hangkellő az EPOX-nál már méltó Realtek ALC655, a gigabit/s sebességre képes LAN vezérlő szintén a Realtek istállójából került ki.



A processzorfoglatat köré nekünk kell felhelyeznünk a hűtőtartó kengelyt, úgy-hogy érdemes ezzel kezdeni a beszerelést. Az MSI színkódolása ugyan kissé "sokszínű" egyéniséggé teszi az alaplapot, de sokat segíthet a csatlakozók és a foglatok közti

el igazodásban, főleg egy kezdő felhasználónak, aki még nem rakott össze legalább 50 számítógépet (bár itt van egy kis elírás az egyébként nagyon részletes kézikönyvben, mert az USB2.0 csatlakozókat kének írja, a valóságban azonban sárgák, mint az a bizonyos rigó). A tuningpróba nála sikerült a leggyengébben (2150 MHz), bár, ha a CoreCell chipe bízunk, akkor biztosak lehetünk abban, hogy a gépünk csak annyira lesz felturbózza, hogy a stabilitása ne kerüljön veszélybe. A bundle szokás szerint bőséges, csak itt találunk a dobozban jó minőségű kerek IDE kábeleket - jó látni, hogy gondolnak azokra, akik még nem tértek át S-ATA-ra, de szeretnének nagyobb rendet a házukban.

Scott / NextBase hordozható DVD lejátszók



Az MP3 állományokat hordozó lemezek tartalmát könyvtárak szerint elkülönítő, azokat illetve file-neveket csak első 8 betűjükgig feltüntető navigációs menüje alatt is lehetőség van JPEG képek, például lemezborítók megjelenítésére. Az

látó három gomb helyett a mellékelt távirányító használata sokkal kényelmesebb.

A DVD-Video, VCD és CDDA lemezek, MP3 állományok lejátszására és JPEG képek megjelenítésére képes készülékegyüttes nem alkot elválaszthatatlan párost. A kijelző szabványos RCA kábelekkel csatlakozik a lejátszó kompozit videó és analóg sztereo hang

kimeneteire, melyeken felül utóbbin még s-Video és digitális hang (optikai) kimenet is helyet kapott, a természetesen az elmaradhatatlan fülhallgató mini-jack aljzata mellett. A gyártó azzal is jelzi a függetlenséget, hogy külön-külön hálózati tápegységet csomagol a két részegység mellé, az autós használat azonban nem csak két szivargyújtóval komfortosított típusokban lehetséges a szintén mellékelt egyszerű elosztónak köszönhetően. Saját akkumulátorral azonban egyik modul sem rendelkezik, így valóban csak hordozható, és nem sétáló moziról beszélünk a CRX 600 esetében.

A megjelenítő e modell esetében sem nevezhető tökéletesnek, egyrészt a vízszintesen 15 foknál nagyobb szögből jelentkező torzulás, másrészt a szűkebbnél kisebb felbontás miatt kétérdő kompromisszum okán. A néző ugyanis választhat, hogy a kontrasztos élelénk kissé fűrészes, vagy azokat elsimítandó, az egész képet kissé életlenné tevő beállítással használja a monitort. A háttérvilágítás fényerejére azonban nem lehet panasz, még napfényes autóban is látható képet produkál.

Forgalmazza: Media Markt Árkád
+36 (1) 4348000 • www.mediamarkt.hu

Bruttó végfelhasználói ára: 119 900 Ft.

NextBase Walking Cinema SDV-17A

A keresésigényben a Sétáló Mozi hangzatos nevét kapó készülék nem állít valótlan magáról. A noteszgépek külső optikai meghajtóihoz méretében igen hasonlító, egy lapján viselt 7" (17,7 cm) átlójú és 16:9 arányú képernyőjével azonban inkább Tábla PC-re emlékeztető eszközzel ugyanis valóban lehet akár séta közben is mozni. Áramforrástól távol, a mellékelt 4000 mAh kapacitású LiHON akkumulátorról, kocsiiban használva pedig (szintén alaptartozék) szivargyújtóról üzemeltethető a DVD-Video mellett VCD, Audio-CD, MP3 lemezeket lejátszó és JPEG tömörítésű képek cserélgetős "diavetítésére" is képes berendezés.

Csatlakozóinak egy része a menüjében, illetve távirányítóján elérhető beállítások függvényében egyaránt képes ki- és bemeneként is funkcionálni, így nem csak arra használható, hogy a nyaralás esőnapjain ne kelljen utazkodni az apartmanban, de jóval méreteesebb képen nézhetők vissza a napközben készített videófelvételek is, a kamerát bemeneként beállított csatlakozóira kötve.

Természetesen botorság lenne elvárni a két aprócska beépített hangszórójától, vagy mellékelt fülhallgatójától a tökéletes házi mozi hangzást, de méretükhöz képest még viszonylag értelmes megszólalás mellett sem dobozhangú sztereo hangszórócskák egy autóban üve elégséges hangot szolgáltatnak. Képe már valamivel több kívánni valót hagy maga után, lévén az LCD panel 480x234 pixeles felbontása elmarad a TV (és így a DVD) szabványos felbontásától, ezért egy igazán észrevehető hibákat csak az állóképeknél (és érdekes módon saját szöveges menüinek betűinél) vétő elektronika igazítja hozzá a kijelzőhöz. Ez a jelenség TV készülékre kapcsolva természetesen nem jelentkezik.



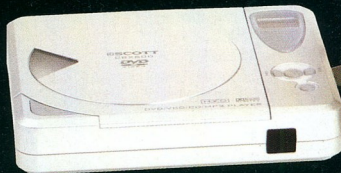
éppen lejátszott zene ID információt pedig a készülék komtos ütemben váltogatja.

Forgalmazza: FOR-MAX Kft.
+36 (1) 342 6701 • www.for-max.hu

Bruttó végfelhasználói ára: 149 000 Ft.

Scott CRX 600

Az ifjúkorom floppy lemez, hang- és videokazetta vásárlásaiból ismerős, tarkan mintás grafikai világgal erősen skótos image-t közvetítő gyártótól érkezett hordozható, illetve autós DVD-lejátszó ezt a divatot már nem követi. Az autóban az első ülések fejtámlájához vasos fém karabinerekkel rögzíthető, széthajtható táskában, vagy a műszerfalra saját kis forgatható állványán felszerelhető, 5,5" (12,5 cm) képátlójú, 4:3 arányú LCD monitor és az átlagos sétáló CD-knél vastagabb és szélesebb DVD-lejátszója sehol nem visel kockás szövetmintázatot. Ellenben az utóbbi kapott a kor divatjának megfelelő kék kezelésvilágítást, bár az alapfunkciókat el-



Konfigurációajánló

A múltkor hirtelen ötlettlől (ez nem teljesen igaz, már sokan kértétek tőlünk, hogy legyen) vezérelve elindított konfigurációajánló rovatunk nem várt sikert hozott. Sok levelet kaptunk, így azt gondoltuk, hogy ezek alapján fogunk a továbbiakban esetenként több témát is érinteni, elvégre a lap akkor a legjobb és leghasznosabb, ha az olvasók érdeklődési körét elégti ki. Küldjétek tehát bátran kérdéseiteket, kéréseiteket.

Néhány szó a tápokról és a házakról. A múltkor ajánló kapcsán többen is megjegyezték, pontosabban feleltünk nekünk, hogy miért választottuk az ún. "megfizethető" gép kategóriát aránylag drága számítógéphez. A magyarázat akkor nem volt túl bőbeszédű, mindössze annyit említtünk meg, hogy a Chieftec tápegységre élettartam-garancia vonatkozik. Ez már önmagában sem elhanyagolandó, de elsősorban nem ez a lényeg a márkás tápok esetében: a legfontosabb, hogy a számítógép minden részegységét minden időpillanatban a pontosan megfelelő feszültséggel látják el, tehát az 5V, az 5V, a 12V, 12V, valamint nyíltlegesen annyi teljesítményt adnak le, mint ami rájuk van írva, ez pedig a PC stabil működésének egyik alapfeltétele. További fontos, ám a mindennapi használat során szerencsére kevésbé jelentkező tulajdonságuk, hogy megbízhatóan reagálnak az esetleges rövidzárakra vagy túlfeszültségre. Ez magyarázat nélkül jelent, hogy ha a tápegység meg is hal, a gép többi része nagy eséllyel túléli a balesetet, és ezt nyilván nem kell túlmagyarázni. Sose feledjétek, a rossz tápegységek elpukkanásakor keletkező többi kárt, legyenek az alkatrészek akár még garanciálisak, senki sem téríti meg, hacsak nincs a gépre külön biztosítás háttal. Tehát ne gondoljátok, hogy a tápegységre kiadott nagyobb összeg az ablakon kidobott pénzzel egyenértékű.

A házak esetében más a helyzet, természetesen teljesen felesleges megvenni a nagyon márkásat, az átlagos felhasználók talán a PC élekciklusa során egyszer sem nyitják ki, arról nem is beszélve, hogy nem cserélnék alaplapot, raknak be új wincestert stb. Ám, ha mégis, akkor érdemes néhány dolgot szem előtt tartani: 1. megfelelő szellőzés (további házhűtők esetleges beépítésének lehetősége). 2. (relatív) könnyű hozzáférhetőség a részegységekhez, könnyű szerelhetőség, 3. elegendő hely az esetleges későbbi bővítésekhez, pl. DVD-íróknak, mobilkeretnek. Ezek röviden összefoglalva azt jelentik, hogy ha előre gondolkozunk, akkor ne vegyünk mini tornyot, mert nem fogunk benne elférni! Megfontolandó az is, hogy a tapasztalatok szerint a monitor mellett a számítógéphez az a részegység, amelyet a legtrikábban cserél el az ember.

Még egy nagyon fontos, a stabil működés és a hűtés szempontjából lényeges momentum a házval, pontosan

sabban annak belső elrendezésével kapcsolatban: tartózkodjunk azoktól, amelyekben a táp nem az alaplap fölött, hanem az alaplap, pontosabban a processzor előtt helyezkedik el!

Néhány jellemző ár a házkínálatból:

No name 300W 3x5.25", 2x3.5": kb. 5-6000 Ft+ÁFA
Codegen 300W, 4x5.25", 2x3.5", USB: kb. 6500-7000 Ft+ÁFA

DTK Midl, 340W, 4x5.25", 4x3.5", USB: kb. 11-12000 Ft+ÁFA

Chieftec Dragon 340W, 4x5.25", 4x3.5", USB, Firewire: kb. 30-32000 Ft+ÁFA

A Codegen némileg kilóg az előbbi ház/táp fejtegetésünkből. Egyrészt azért szerepel itt, mert ennek ellenére tápegysége átlagosan közepszerűnek, ám relatíve megbízhatónak mondható (az utóbbi időben némi fejlődés tapasztalható), a ház szerelhetősége kevésbé jó, de ez attól is függ, hogy a Codegen ezerarcú kínálatából mi választunk. Ám talán érdemes inkább pár ezer forinttal többet beruházni a DTK-ra, amely már minden igényt kielégít.

Tápegységek jellemző kiskereskedelmi árai:

No name/kevésbé márkás 300W: kb. 4-4500 Ft+ÁFA

Chieftec 300W: kb. 9-11000 Ft+ÁFA

Chieftec 360W: kb. 11-13000 Ft+ÁFA

Enermax 350W: kb. 17-20000 Ft+ÁFA

Zalman 400W: kb. 24000 Ft+ÁFA

Az árak magukért beszélnek, példánkban a Chieftec táp nem kerül annyival többre, mint amennyivel biztonságosabb! Igényesebbek Enermaxot vagy Zalmant is vehetnek, de átlagos otthoni PC-hez talán már kicsit túlzás is – az első villámcsapásig vagy túláramig.

VGA low-end. A VGA-kérdés lapunk hasábjain öröközöld volt, és most is többen kérdezték, hogy valamilyen típusú kártyát vettek, és szeretnék az jó vétel volt-e. Nos, ez ugye mindig attól függ, hogy mire akarjuk a vasat használni, de a kérdést esetleg egyszerűbb vásárlás előtt feltenni. Játékosoknak szóló lapként koncentrálnék azokra, amelyekkel kevéske pénzzel ellátva még érdemes megvenni, és mi az, amit erősen kerülni kell.

Ma belépő szintű játékokra korlátozottan alkalmas videovezérlőnek legkevésbé pénzért megvásárlásra ajánljuk: NVIDIA GeForce FX 5200, 128 bit(!!!), 64/128M: kb. 11-13000 Ft+ÁFA

ATI Radeon 9200 128M: kb. 15-17000 Ft+ÁFA

A márkás gyártók által kínált kártyák ára ezeknél az irányáraknál akár jelentősen magasabb is lehet, cserébe esetleg nívósabb hűtést és ajándék-szoftvereket kapunk pénzünkért.

Feltétlenül elkerülendő: a 64 bites, butított GeForce FX 5200-as kártyák, akármelyik GeForce FX 4000 és a Radeon 9200SE lapkával szerelt kártyák, függetlenül attól, mennyi memória van rájuk rakva, az ugyanis gyakorlatilag nem jelent ebben az esetben semmit: Ezek bármilyen munkára, filmnézésre, netezésre ugyan maradéktalanul alkalmasak, azonban akármilyen kicsit is komolyabb 3D alkalmazás könnyedén térdre kényszeríti őket.

VGA középkategória. Ejsünk újójak pár szót a középkategóriás VGA kártyákról, legtöbbször ugyanis ez iránt érdeklődtek, teljesen érthető módon. A high-end a legtöbb átlagos vásárlónak megfizethetetlen, és amúgy is mindegy, melyiket vesszük, mind jó.

Gyakorlatilag a javasolt középkategóriás kártyák jelenleg az ATI Radeon 9600 (Pro, XT) illetve a GeForce FX 5700 lapkakészletre épülnek, ezzel semmi újat nem mondunk. Lehetőleg itt is érdemes elkerülni az ATI esetén az SE jelű kártyákat, NVIDIA esetén pedig az XT illetve E jelűsű darabokat.

Új versenyzőként kébbe kerülnek az ATI Radeon 9800SE köré épített, ám sajnos jelenleg meglehetősen ritkán kapható kártyák. Árük megfelelő, teljesítményük igen kellemes, és jó eséllyel a szerencsésebbek és bátrabbak akár 9800Próként is beüzemeltetik! Bővebben a 9800SE tudásáról a 77-78. oldalon olvashattok.

Árak tekintetében csak gyors felsorolás iránymutatónak: Radeon 9600SE: 20000, Radeon 9600/256M: 26000, Radeon 9600Pro/256M: 38000, GeForce FX 5600/256M: 28000, GeForce FX 5700/256M: 39000, és ezekre még természetesen 25% ÁFA, illetve márkás gyártók esetén akár jelentős árbónusz rászámolandó.

Jelen hardverajánlómba ennyi fért, jövő hónapban más területet boncolgatunk, illetve mint a bevezetőben írtam, a ti igényeitek alapján nézünk körül a piacon.

Bravil

179.900 FT

WEBSHOX

- 14.1" TFT XGA aktív színes kijelző (1024*768)
- Intel Celeron processzor, 1700MHz
- 20GB UDMA merevlemez
- 128MB DDR RAM
- 8x DVD meghajtó
- Fax Modem, Ethernet, FireWire beépítve
- 1,44MB Floppy Disk Drive
- 1x PCMCIA, Infra, 2x USB 2.0 port
- AC'97 hangkártya, SPDIF
- Li-Ion SMART akkumulátor
- 308mm x 254mm x 37mm, 2,9kg

199.900 FT

WEBSHOX

- 14.1" TFT XGA aktív kijelző (1024*768)
- Intel Celeron processzor, 2600MHz
- 256MB DDR RAM
- 40GB merevlemez
- 8x DVD meghajtó

ALL-IN-ONE
KIEPÍTÉS




GERICOM WEBSHOX a legkedvezőbb vételárú Pentium4 Notebook! Kiváló minőségűt kapott a CHIP Magazin, Computer Panorama és a PC GURU tesztelőitől. Magyar PC Magazin tesztgyőztes 2003/01! A WEBSHOX géppel egy megbízható, magyarországon messze a legjobb vételáron kínált, teljes kiépítésű Pentium4 "ALL-IN-ONE" model lehet az Öné DDR memóriával, Floppy meghajtóval, DVD-vel és minden más szükséges felszereltséggel!



ÚJ MODEL! BEVEZETŐ ÁRON!

GERICOM BEETLE ADVANCE géppel egy megbízható, magyarországon a legjobb vételáron kínált 15" kijelzős, teljes kiépítésű AMD Athlon XP-M „ALL-IN-ONE” model lehet az Öné. Alapkiépítésben is tartalmazza a villámgyors ATI 9000 grafikus kártyát, a CD-író+DVD combo meghajtót és minden más szükséges felszerelést! Ebből a gépből semmi nem hiányzik, ami a mindennapok munkájához szükséges lehet. A notebook processzora, memóriája és merevlemeze igény szerint bővíthető.



229.900 FT

BEETLE ADVANCE

- 15" TFT XGA aktív kijelző (1024*768)
- MOBILE AMD Athlon XP-M processzor 2400+
- 256MB DDR RAM
- 40GB merevlemez
- CD író+DVD meghajtó
- Samsonite hordtáska ajándékba!

209.900 FT

BEETLE ADVANCE

- 15" TFT XGA aktív kijelző (1024*768)
- SIS746FX+363 chipset
- MOBILE AMD Athlon XP-M processzor 2400+
- 20GB UDMA merevlemez
- 128MB DDR RAM
- CD író+DVD meghajtó
- ATI Radeon 9000 64MB DDR + TV-OUT
- Fax Modem, Ethernet, FireWire beépítve
- 2x USB 2.0, 1x PCMCIA port
- AC'97 hangkártya, SPDIF, 5.1 hangrendszer támogatás
- Sztereó nagyteljesítményű hangszórók
- Touch Pad scroll gombbal, Windows billentyűz
- Külső párhuzamos, monitor, mikrofon és hangfal csatlakozó
- Li-Ion SMART akkumulátor
- 339mm x 282mm x 48mm, 3.8kg

GERICOM BLOCKBUSTER 9600 AMD Megjelen az eddigi legnagyobb teljesítményű AMD processzoros GERICOM notebook! A gép ATI Radeon 9600-as mobil grafikus kártyát tartalmaz 64MB memóriával. A 3D Mark 2001SE tesztprogram 9117 pontos eredménye minden eddigi mobil grafikus értéket felülmúl! Ezzel a grafikus teljesítménnyel a játékok és felhasználói programok, asztali gépeket megsejgyenítő sebességgel futhatnak. Az eleágén formatervezésű ház 15.1" kijelzőt foglal magába. Minden géphez opcionális magyar billentyűzet vásárolható.



299.900 FT

BLOCKBUSTER 9600 AMD

- 15.1" TFT SXGA aktív kijelző (1400*1050)
- MOBILE AMD Athlon XP-M processzor 2500+
- 256MB DDR RAM
- 60GB UDMA merevlemez
- Samsonite hordtáska ajándékba!

269.900 FT

BLOCKBUSTER 9600 AMD

- 15.1" TFT XGA aktív kijelző (1024*768)
- MOBILE AMD Athlon XP-M processzor 2500+
- 30GB UDMA merevlemez
- 256MB DDR RAM
- CD író+DVD meghajtó
- ATI Radeon 9600 Mobility VGA 64MB DDR AMD
- Fax Modem, Ethernet, FireWire beépítve
- Infra Port, 2x USB port v2.0 port
- Touch Pad scroll gombbal, Windows billentyűz
- 1x Type II PCMCIA csatlakozó
- Külső párhuzamos, PS2, monitor csatlakozó
- Mikrofon és hangfal csatlakozó
- Li-Ion SMART akkumulátor
- 328mm x 278mm x 38mm, 3.1kg, metál színben

3DMark2001: 9117

269.900 FT

HUMMER FX

- 15.1" TFT XGA aktív kijelző (1024*768)
- Intel Celeron 2600MHz
- 30GB UDMA merevlemez
- 256MB DDR RAM
- CD író+DVD meghajtó
- GeForce FX Go 5600 grafikus kártya 128MB DDR RAM
- Fax Modem, Ethernet, FireWire beépítve
- 4x USB v2.0 port
- 3in1 memóriakártya olvasó (Sony Memory Stick, Panasonic SD, MMC)
- 1x PCMCIA csatlakozó
- Li-Ion SMART akkumulátor
- 345mm x 282mm x 39mm, 3.5kg, szürke színben
- Samsonite hordtáska ajándékba!



339.900 FT

HUMMER FX

- 15.1" TFT XGA aktív kijelző (1024*768)
- MOBILE Intel Pentium4 2660MHz
- 512MB DDR RAM
- 60GB merevlemez
- GeForce FX Go 5600 128MB DDR+TV-OUT
- Samsonite hordtáska ajándékba!



GERICOM CO. KFT

7100 Szekszárd, Rákóczi u. 34.

Tel.: 06-74-510-092 Fax: 06-74-510-093, gericom@tolna.net

GARDEX

9400 Sopron, Úteleki u. 1-5.

Tel.: 06-99 524-250, gardex@axelero.hu

CÉDRUS COMPUTER KFT.

1142 Budapest, Tatái u. 93/a.

Tel.: 450-1266, cedruskft@cedruskft.hu (csak vizszonteladónak)

B & T Irodatechnika Kft.

5600 Békéscsaba, Szarvasi út 57.

Tel.: 06-66/442-614, Fax:06-66/520-960, bcsaba@bt-irodatechnika.hu

Microsystem 2001 Irodatechnikai Kereskedés

8800 Nagykanizsa, Fő út 10.

Tel./Fax.: 06-93/313-288, 06-30/979-46-10

Honlapkészítés Kft GERICOM Online

www.gericom-computer.hu
info@gericom-computer.hu

SONY



www.sonymotebook.hu

3 év
garanciával!



1600x1200 felbontás

999.900 FT

SONY VAIO PCG-GRT996ZP

- 16.1" TFT UXGA (1600*1200) Onyx Black Ultra Bright
- MOBILE Intel Pentium4 3.2GHz HT
- 1024MB DDR-333 RAM
- 80GB merevlemez
- GeForce FX GO 5600 64MB DDR RAM + AV-OUT
- 4x DVD ± RW
- FireWire, Modem, Ethernet, WireLess LAN 54MBit
- 2x PCMCIA, 3x USB 2.0, Memory Stick Pro
- Li-Ion SMART
- Windows XP Professional SP1a + kiegészítő szoftverek
- 357mm x 300mm x 45mm, 3,9kg

719.900 FT

SONY VAIO PCG-GRT996VP

- 16.1" TFT UXGA (1400*1050) Onyx Black Ultra Bright
- MOBILE Intel Pentium4 2.8GHz HT
- 4x DVD ± RW
- FireWire, Modem, Ethernet, WireLess LAN 54MBit
- 2x PCMCIA, 3x USB 2.0, Memory Stick Pro
- Li-Ion SMART
- Windows XP Professional SP1a + kiegészítő szoftverek
- 357mm x 300mm x 45mm, 3,9kg



A SONY VAIO® notebookok a legújabb technika, a hatalmas teljesítmény és a legelegánsabb dizajn képviselői.
Ezen tulajdonságok a SONY piacvezető audio és video technikájával, a termékekhez adott hatalmas szoftvercsomaggal és a 3 év garanciával egyedülálló ajánlatot eredményeznek.



499.900 FT

SONY VAIO PCG-FRV415S



- 15.1" TFT XGA (1024*768) Onyx Black Ultra Bright
- Intel Pentium4 2.8GHz processzor
- 512MB DDR-266 RAM
- 60GB merevlemez
- ATI Radeon IGP 345M, Max: 128MB Shared RAM
- AV-OUT
- 4x DVD ± RW
- 10/100Mbit belső modem
- WireLess LAN 54MBit
- FireWire IEEE 1394
- 2x PCMCIA, 3x USB 2.0, Memory Stick Pro
- Li-Ion SMART
- Windows XP Home
- 329mm x 274mm x 45mm, 3,6kg



599.900 FT

SONY VAIO PCG-V505CP

- 12.1" TFT XGA (1024*768)
- MOBILE Intel Pentium-M Centrino 1.6GHz processzor
- 512MB DDR-266 RAM
- 40GB merevlemez
- ATI Mobility Radeon 9200 32MB DDR RAM
- 8x CD-RW + 4x DVD meghajtó
- 56k belső V92/V90 modem
- 10/100Mbit belső modem
- 10/100Mbit belső modem
- WireLess LAN 54MBit
- FireWire IEEE 1394
- 1x PCMCIA, 2x USB 2.0, Memory Stick
- Li-Ion SMART
- Windows XP Professional SP1a
- 277mm x 242mm x 35mm, 1,9kg



A VAIO® TR notebookot azért tervezték, hogy az irodáján kívül is kapcsolatban maradjon az üzleti világgal. A WLAN kábel nélküli technológia, a sokoldalú Motion Eye® beépített digitális kamera segíti a képi kommunikációt. Bármikor ha az email leveleit akarja lekérdezni, vagy video konferenciát szeretne létesíteni az üzletfeleivel notebook már is készen áll a feladatra. Mindössze 1,4 kg-os súlya és 5 órás akkus üzemideje utolérhetetlen választást tesz.

699.900 FT

SONY VAIO PCG-TR2MP

- 10.6" TFT WXGA (1280*768) Onyx Black XBRITE
- ULV Intel Pentium-M Centrino 1.0GHz processzor
- 512MB DDR-266 RAM
- 40GB merevlemez
- Intel 855GM VGA 32MB Shared
- 24x CD-RW + 8x DVD meghajtó
- 56k belső V92/V90 modem
- 10/100Mbit belső modem
- WireLess LAN 54MBit
- Bluetooth
- Digitális kamera 640x480
- FireWire IEEE1394
- 1x PCMCIA, 2x USB 2.0, Memory Stick
- Li-Ion SMART 5 óra üzemidő
- Windows XP Professional SP1a
- 270mm x 188mm x 34mm, 1,4kg



54.900 FT

SONY CLIÉ TJ25

- + ajándék tok!
- 320x320 TFT kijelző
 - 16MB Memory, Intel MXL 200MHz
 - Memory Stick Pro hely
 - Palm OS 5.2
 - 75mm x 110mm x 11mm, 140g
 - 2 év garanciával



69.900 FT

SONY CLIÉ TJ35

- + ajándék tok!
- 320x320 TFT kijelző
 - 32MB Memory, Intel MXL 200MHz
 - Memory Stick Pro hely, MP3 lejátszó
 - Palm OS 5.2, írásfelismerő szoftver
 - 75mm x 110mm x 11mm, 140g
 - 2 év garanciával

139.900 FT

SONY CLIÉ NX73V

- + ajándék tok!
- 320x480 TFT kijelző
 - 32MB Memory, Intel PXA263 200MHz
 - Memory Stick Pro, MP3 lejátszó, Bluetooth, digitalkamera, WLAN
 - Palm OS 5.2, írásfelismerő szoftver
 - 71mm x 131mm x 21mm, 230g
 - 2 év garanciával



Nyitvatartás: Hétfő-Péntek: 9.00-17.00, Szombat-Vasárnap: ZÁRVA, PÓLUS CENTERBEN a hét minden napján 10-20 óráig.
Árak az ÁFA-t nem tartalmazzák. Az árak változtatásának jogát fenntartjuk.

ACOMP PEST: 1134 Budapest, Róbert Károly krt. 68. Tel./Fax: 339-5647, 339-5648
PÓLUS CENTER: 1152 Budapest, Szentmihályi út 131. Tel./Fax: 419-4091, 419-4092

Internet: www.acomp.hu




Faxbank: 2-333-666/1477##


ACOMP

Számítástechnikai Kereskedelmi és Szolgáltató Kft.

Retro kuckó



16 bit otthon, 1. rész



A sorozat előző részében megismerkedtünk az otthoni mikroszámítógépek hősköréből származó néhány olyan géppel, melyek itthon is ismertek voltak. Ezek közül néhány kevésbé, míg mások komoly jelentőséggel bírtak a hazai számítógépes kultúra elterjesztésében. Igyekeztem időrendi sorrendben bemutatni a gépeket, mely sorrend a megjelenés, és nem a hazai elterjedés időpontjára vonatkozott, kivételt képeztek az alól természetesen a hazai tervezésű és/vagy gyártású mikrók. Nyilván akad még számos olyan géptípus, amelyek itthon is előfordult néhány példányban, ezekről azonban (valószínűleg) nem lesz már szó, mint ahogy arról a több száz (nem elírás!) típusról sem, amelyek az időkazán alatt látottak napvilágot, és értek meg kisebb-nagyobb szériás gyártást.

Most a tematika egy kicsit változik, nem csak egy számítógépről, illetve gyártóról lesz szó néhány cikk erejéig, hanem az új, 16 bites korszakot követjük végig felelevenítve néhány érdekes történetet, megemlékezve a fontos állomásokról, megismerve a tegnapi számítógépeit.

Egy korszak alkonyja.

Az eddig ismertek korszak eleje, az 1980-82-es évek tekinthetők az igazán otthoni számítógépes örület kezdetének. Ugyan ez előtt is voltak már olyan számítógépek, amelyeket nagyobb mennyiségben állítottak elő (pl.: TRS80, Commodore PET), ám őrük nem tette lehetővé szélesebb körű elterjedésüket; voltak olyan gépek, mint pl. a legendás Apple I, amelyik saját építésű gépként olcsónak ígérkezett, de hát az emberek nagy többsége nem vágott saját kez-




leg épített számítógépre, így ezek is csak a leglekeesebb amatőrök vágóit elégitették ki. A Sinclair ZX81 és Commodore VC20 azonban megadta a szükséges lökést kellően alacsony árával és relatíve élvezhető teljesítményével. A Spectrum, az Atari 800XL, a TI994A, de legfőképpen a Commodore 64 (hogy csak néhányat emeljük ki a széles palettáról) színe lépésével pedig igazi legendák, ezzel együtt eladási csúcsok születtek, tömegek ismerkedtek meg az új csodával, amit a "számítógépezés" jelentett. Ennek hatására újabb és újabb cégek próbálták meg a tortából szeleteket vágni, kevés eredménnyel. A sikereket szinte senkinek sem sikerült megismételni, pedig technikailag versenyképes számítógépek születtek, de igazán semmi olyan újat nem nyújtottak, ami miatt a tömegek a jól bevált, és nem utolsósorban tömegtelen szoftverrel ellátott gépeiket lecserélték volna. Valami újra, többre vágta...



A '80-as évek elejére jellemző gépek leg-többje valamelyik népszerű 8 bites processzor, leginkább a Z80 vagy a 6502 köré épült, és a legtöbb művelet ezekkel oldották meg, sok esetben a hang és a kép előállításra sem kapott komoly támogatást. Egyszerű felépítésűeknek köszönhetően azonban olcsón előállíthatók voltak. A továbblépésre viszont a 8 bites technológia nem nagyon adott lehetőséget, a mérnökök így keztek ugyan okosabban kiegészítő áramköröket beépíteni a gépekbe, azonban a jó öreg és bevált processzorok teljesítménye egyre kevésbé volt elegendő. Az új programigényekhez képest a memória kezdett szűkössé válni, több tárhely kellett a grafikáknak, a hangoknak, és úgy általában mindennek.

Sweet Sixteen.

Az 1982-es évben már voltak olyanok, akik komolyan gondolták a továbblépést a 8 bites rendszerekről. A lehetőség erre adott volt, hiszen felhasználható 16 bites processzor akkor már létezett, pontosabban már régebben is, pl. a Zilog Z8000, a Texas-féle TMS9900, ám ezek teljesítménye 16 bites létükre nem volt túl elkápráztató. 1982-ben azonban színe lépett az Intel 80286, amely a PC és klonjai világát örületes sebességgel meg is hódította, de korántsem nyuggózott le mindenkit, valjuki-



Sega Megadrive-ra, mindkettő örök időkre beírta magát a számítógép-történelembe, jöllehet utóbbi konzol, de tudása alapján lehetett volna otthoni számítógép is. A 68000-es többegek között Jay Miner gondolatait is magával ragadta, aki akkoriban az Atarinál dolgozott, és aki akkor nem bírta rávenni a céget, hogy egy új, 68000-es alapú számítógép fejlesztésébe kezdjenek bele, mint ahogyan erről már volt szó. Ennek hatására sorsát saját irányítása alá vonva, néhány kollégájával és némi befektetői tőkével megalapították az Amiga nevű, akkor még ismeretlen céget.

Ultrarövid történelmi áttekintés, 1982-84.

Az 1982-es évben az otthoni számítógépes örület a tetőpontján volt, a házi videójátékokkal egyetemben. Azonban a '83-as és '84-es évre a piac kezdett megváltozni, és amíg a számítógépes piac éppen "csak" stagnált, addig a videójátékok gyártói komoly veszteségeket realizáltak. 1984-ben végül odaig fajult a helyzet, hogy a Coleco leállt a gyártással, a Mattel Electronics egésze alatt futó Intellivision szinte csődbe vitte a céget, valamint az Atari, amelynek akkori tulajdonosa a Warner Communications volt, szintén tetemes veszteséget halmozott fel. Ebben az évben (bár nem a hasonló veszteségek miatt) a piacvezető Commodore éléről távozik az alapító, Jack Tramiel, kezd rosszul menni a Sinclairnek, hogy csak a legismertebb neveket említsük.

Új szelek, változó idők, izgalmas kezdetek.

Az Amiga új projektje kezdetben nem teljesen egyértelmű céllal indult. A '82-es évben még úgy tűnt, hogy remek dolog egy mindenkinél túlvető tudású játékgépet fejleszteni, és ezzel piacvezetővé válni, így volt, aki ennek szellemében dolgozott, míg mások inkább teljes értékű, új számítógépet láttak volna szívesen végeredményül. Az 1984-es év eseményei végül eldöntötték a kérdést, lévén a videojáték-piac összeomlott. Az Amiga a (kis jóindulattal) félkész állapotban lévő, Lorraine fedőnevű gépet ugyanazon az 1984-es CES-en mutatta be, amelyen a Commodore például a 264-es (Plus4,



C16) szeriát. Az Amiga szűk kör előtt tartott bemutatója le is nyújtotta a nézőközönséget, ezzel új erőt adott a fejlesztőknek - pénzt azonban nem. Az Amiga a tőzsdére ment új befektetők reményében.



Időközben Tramiel megalakította új cégét, a Tramiel Technology Ltd.-t, és újból keményen azon gondolkodott, hogyan lehetne ismét benn a piacvezető számítógépgyártók körében. A Warner az Atarit éppen jókor kínálta eladásra, melynek számítógépekkel foglalkozó ágát Tramiel 1984 júliusában meg is vásárolta, ezáltal szinte egy pillanat alatt az egyik piacvetelő vállalat élén találta magát. Immáron csapatával (melyben szép számmal volt található ex-commodore-os fejlesztő) egy új, minden eddiginél jobb, és legfőképpen olcsó otthoni Atari számítógépet dolgozhattak.

Mielőtt a Warner eladta volna az Atarit, már dolgoztak a cégnél egy teljesen új számítógépen, amelyik igencsak érdekes, de korántsem túl meglepő módon az Amiga cég chipkészletén alapult volna. Ennek érdekében a még Warner tulajdonú Atari szerződést kötött az Amigával, és komoly anyagi összeggel is támogatta a fejlesztéseket, aminek fejében exkluzív jogokat kapott volna a chipkészlet felhasználására.



Az Atari megvásárlása után realizálódott csak Tramiel csapatában, hogy milyen fejlesztések folytak a megvett cégnél. Az immáron új Atari Corp. további, rövid lejáratú kölcsönt adott az Amigának, akik akkor már nagyon komoly gazdasági

gondokkal küzdöttek. Ezt a szorongatott helyzetet szerette volna Tramiel kihasználni, és vételi ajánlatot tett az Amigára. Először az Amiga részvények darabjairól 1 dollár 60 centet ajánlott, majd mielőtt az Amiga már majdnem elfogadta volna a vételi javaslatot, Tramiel egy nem túl tisztességes húzásal ajánlatát mindössze részvényenként 98 dollárcentre módosította. Mivel az Amiga befektetői és hiteltelzői mindig kardinálisan szerették volna viszontlátni a pénzüket, így már csaknem rábálintottak még erre, az immár kevésbé jó ajánlatra is.



A történetben ekkor jelenik meg a szűk és a Commodore, aki az Atari-Amiga üzlet jóváhagyása előtt mindössze néhány nappal az Amiga részvények darabjairól 4 dollárt ígért, mely összeget végül az Amigának még ennél is némileg feljebb sikerült tornáznia. Az Amiga és befektetői elfogadták a Commodore ajánlatát, melynek keretében a Commodore teljesen megvásárolta az Amiga szellemi tulajdonait, valamint a megegyezés részeként visszafizették Tramielnek az általa adott kölcsönt.

(A Commodore ajánlatának elfogadása, ha csak

az Amiga oldalról nézzük is, teljesen érthető az Amiga részéről. Ám ha figyelembe vesszük azt is, hogy az Atari csak a szellemi tulajdonát akarta megvásárolni, a fejlesztőkre azonban nem volt szüksége, felmerül a gondolat, talán nem véletlenül került a képbe a Commodore, meglepően hirtelen. A felajánlott új vételi összeg az aktuálisan tartott Atari Árhöz hasonlítva is meglepőnek tűnhet, hiszen elsőre azt gondolná az ember, főlegleg valamire négyezer annyit fizetni. A Commodore vezetése azonban nyilván jól tudta, hogy ez olyan összeg, amit Tramiel a pillanatnyilag rendelkezésre álló anyagi lehetőségeihez mérten semmiképpen sem tud felülkínálni. Ezek persze csak közsza gondolatok részemről, ezt soha senki, sehol nem erősítette meg.)

Így tehát az Atari hirtelen elvesztett mindent, ami alapján a kívánt új számítógépet piacra dobhatták volna, a Commodore viszont egy csapásra új, hihetetlenül korszerű technológiákhoz jutott. Itt volt az a pont az otthoni számítógépek történelmében, amikor kialakult, hogy nem egy domináns, hanem legalább két 16 bites szereplője lesz az elkövetkező években a piacnak. Beszélhetünk ugyan kettőnél többről is, hiszen piacra került az IBM AT, valamint elérhető volt az Apple Macintosh is, igazából a '90-es évek elejéig az Amiga és az Atari új gépének dominanciájáról kell beszélnünk.

Atari ST. Az Amiga elvesztése nem töltötte el a kimondott örömmel Tramielt, de nem is szegte kedvét az áhított 16 bites gép piacra dobásától. Sőt. Utasította mérnökcsoportát, hogy kerül, amibe kerül, de egy forradalmian új, nagy tudású, emellett azonban olcsón előállítható számítógépet kell tervezniük, és piacra dobniuk, mielőtt az Amiga a boltokba kerül.

A munka hihetetlen intenzitással kezdődött, és folyt végig az Atarinál, aminek meg is lett az eredménye. Az új számítógép, melynek jelölése a 68000-es processzor architektúrája alapján ST lett (sixteen-thirtytwo, azaz 16-32, utalva ezzel a CPU kívül 16 bites, belül azonban teljes 32 bites felépítésére), 1985-ben bemutatkozott a CES-en, hamarabb, mint az Amiga. Valamint mindössze fél áron az Amiga akkor már ismert árához képest, az IBM AT és a Macintosh árait már nem is emlívte! Természetesen a gyors fejlesztésnek megvoltak a hátulütői is. A rendelkezésre álló rövid idő alatt ugyan valóban teljesen újszerű, forradalmi gépet mutattak be a nagyközönségnek egészen hihet-



len áron, azonban a chipkészlet, a hang- és képmegjelenítésről felelős rendszerek képességei elmaradtak a nem sokkal később piacra lépő Amigától. Ennek ellenére a "Jackintosh", ahogy viccesen nevezték, megjelenésekor óriási siker lett, majd később is remekül megállta a helyét, igaz, mindvégig második helyen szerepelt az Amiga mögött, egy-két területet leszámítva.

Első pillantás az ST-re. Motorola 68000 CPU, 8 Mhz. A ROM 192K, ám tartalmazza az alap ope-



rációs rendszert, a TOS-t (The Operating System, mások szerint Tramiel Operating System) és XBIOS-t valamint a GEM-et (igaz, ez az első sorozatban nem volt a ROM-ban, floppyról kellett tölteni). A RAM mérete az adott modelttől függ. Az ST igen kiterjedt családjával rendelkezik, melynek tagjai többek között leginkább a RAM méretében különböznek, 256K-tól 4M-ig minden lehet. A CPU mellett több kiegészítő áramkör is került a gépbe. A hangért a Yamaha YM2149 felelős, melynek segítségével a gép 3 hangot és 8 oktávát tud megszólaltatni. A grafikiért a Shifter a felelős, 3 grafikai üzemmódot ismer (320x400, 640x200 16 színű, vagy 640x400 mono, ez utóbbihoz külön monitor kell), és 512 színű palettáról lehet a színeket kiválasztani. A memóriakezelésért a Glue chip a felelős. A gép billentyűzete numerikus részzel kiegészített, teljes értékű billentyűzet. Csatlakoztatható két joystick, valamint a géphez egész is jár. Bővítések és csatlakozók tekintetében az ST hátróztatott jó helyzetben van: RGB monitor, cartridge slot, MIDI ki- és bemenet, Conicson párhuzamos port, RS232c, hard disk és floppy csatlakozó, joystick port...

A következő részben közelebből is megismerkedünk az Atari ST-vel és családjával, színre lép az Amiga, és még sok érdekesség is lesz. Folyt. köv.

Brazil

brazil@jpma.hu



Jack Tramiel and Sons Atari Corporation (From left to right: Gary, Sam, Jack, Lou)

Hasznos programok

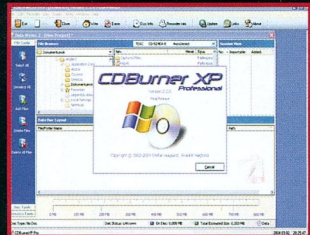


Nincs új a nap alatt. A közmondás különösen igaz e havi szoftver-összeállításunkra, mivel csupa ismert és a felhasználók által kedvelt programot ajánlunk - pontosabban ezek legfrissebb változatait.

CD BurnerXP Pro v2.2

Az ingyenes CD-író program az elmúlt hónapok alatt igen sokat fejlődött. Utoljára az 1.1-es változatot ajánlottuk, az azóta eltelt hónapokban a fejlesztők számtalan új szolgáltatással gyarapították. A legfontosabb a DVD-írók támogatása mindenféle formátumban és típusban. Készíthetünk vele ISO-fájlokat, vagy ezeket felírhatjuk a megfelelő adathordozóra. Persze alkalmas mp3, ogg, wma, wav adatok kezelésére, ami nemcsak az audio-CD-k elkészítésére igaz, hanem azok tömörítését, grabbelését is elvégezhetjük vele. A CD BurnerXP Pro gyors, mutatós és egyszerűen kezelhető program, ráadásul bónusz szoftvert tartalmaz: egy borítószerszert. Hátránya, hogy a mérete megkétszereződött, és nincs magyar nyelvű változata.

www.cdburnerxp.se

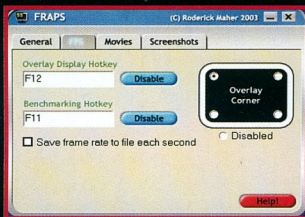


Fraps v2.0

Minдossze egyetlen tizedet nőtt a verziószáma ennek a különleges programnak, de ez ne tévesszen meg senkit. A Fraps indítását követően megbújik gépünk memóriájában, és játékok, illetve egyéb háromdi-

menziós programok futtatásakor lép működésbe. Ez abban nyilvánul meg, hogy az aktuális képsebességet (frame/second mértékegységben) kiírja a monitorunk egyik sarkába. A programot hotkey billentyű segítségével kapcsolhatjuk ki és be. A kettes változat képlepő funkcióval bővült, mely kiegészül mozgó filmek (avi) kilopásával, amibe a hangok, zenék is beletartoznak. A legérdekesebb, hogy ezt játékokhoz is felhasználhatjuk, ráadásul filmlopáskor alig lassítja a gépet.

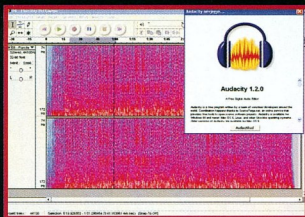
www.fraps.com



Audacity: Free Digital Audio Editor v1.2

Az ingyenes, magyar nyelvű menükkel rendelkező hangszerkesztő kiváló tulajdonságokkal rendelkezik: wav, mp3, ogg és egyéb adatokat tölthetünk be, és menthetünk el a programmal, melyeken 26-féle effektust és más szerkesztési műveleteket hajthatunk végre. Az Audacityben bármelyik csatornát használhatjuk, ezeket vágthatjuk, összeilleszthetjük, keverhetjük stb. Egyéb lehetőségek: spektrum- és frekvenciaanalízáló, hangdigitalizáló.

audacity.sourceforge.net

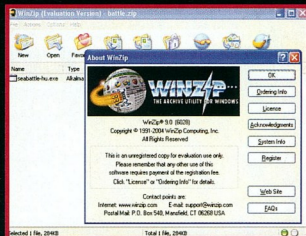


WinZip v9.0 (végleges)

Sokat kellett várniuk (közel egy évet), mire a béta változat után megjelent a legelterjedtebb archiváló és tömörítőprogram kilences változata. A WinZip ZIP, CAB, TAR, GZIP, MIME és még számtalan adat kezelésére alkalmas, beépülve az Intézőbe gyorsan és kényelmesen elérhető. Sebessége és a tömörítések hatékonysága kielégítő, de ma már nem a legjobb; ugyanakkor nem lehet nélkülözni, mert a zip-formátum a legelterjedtebb. A kilences újdonságait elsősorban a kényelmi szolgáltatásoknál keressük, helyet

kapott benne a 128 és a 256 bites titkosítás valamint a tetszőleges számú fájl kezelése.

www.winzip.com

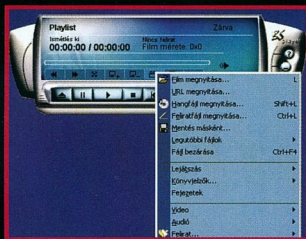


BSPlayer v1.00.805 (magyar)

Az ingyenes, magyar nyelvű lejátszó új változata csak apró, ám annál fontosabb változásokat tartalmaz. A programmal nem csak DVD-filmeket, hanem avi, mpeg, DivX, illetve AC3 adatokat is megtekinthetünk, valamint CD-1, mp3 és ogg zenét hallgathatunk. Számtalan különleges szolgáltatással rendelkezik: filmfeliratok betöltése, képkockák elmentése, filmlejátszás akár a Windows asztalon stb.

Újdonságok: több CD-s (fájlos) filmek esetében megkeresés a következő filmet. OSD menük bővítése, Win9X-nél előforduló hibák kijavítása, STR feliratok támogatása, Winamp DSP pluginok kezelése, különféle feliratok (film_sub, film_en_sub, film_hun_sub) egyidejű megjelenése stb.

www.bsplayer.org



A hónap szoftverei

DivX v5.11	www.divx.com
JetAudio v6.0	www.jetaudio.com
XnView v1.68	www.xnview.com
Game Accelerator 2	www.einfodaily.com
AIDA32 v3.93	www.aida32.hu
CloneDVD2	www.elby.ch
Blender v2.32	www.blender3d.org
Szótár v7.0	www.jomagam.hu
FreeRip v2.60	www.mgsware.com
AVIedit v3.38	www.am-softhome.com

Pioneer DVR-107D

Pioneer DVD-107D

+ Előnyök: az eddigi legjobb, nincs mese

- Hátrányok: nem tudok rosszat mondani róla

10/10

Múlt havi számunkban két 8x-os DVD-írórt már egymásnak esztetünk, amikor az NEC ND-2500A és az MSI DR8-A írók teljesítményét és írási minőségét összehasonlítottuk. Sajnos a Pioneer 107-es akkor lemaradt (nem érkezett meg időben a tesztre), de ebben a hónapban pótoljuk a hiányosságát. A Pioneer legújabb írójának igénycsak fel kell kötnie a gatyáját, ha a NEC ND-2500A írási minőségét és a Pioneer korábbi íróinak megbízhatóságát az egyre gyorsuló írási sebességekkel együtt kell felülmúlnia.

Megszokott forma. A Pioneer 107D író külsőre szinte nem is különböztethető meg 106-os elődjétől. Ha nincs meghajtó tetéjére ragasztott adatlap, akkor bizony nem tudtam volna megmondani, hogy egy új termékkel van dolgom. Viszont úgy látszik, hogy csak Európában maradt az unalmas, megszokott design: a távolkeleti piacokra már megérkezett a Pioneer 107-es sorozatának legújabb változata, ami szakít az eddigi Pioneer külsővel, és igen kellemes kinézettel (is) próbál hódítani a zsúfolt piacon. Nem mintha a külső lenne a döntő egy DVD-író megítélésében, de azért dúcraan megjegyezném, hogy minket sem kallene kifelejteni a jóból. Na szóval, a Pioneer 107D OEM kiserelésű változata (a doboz változat a megszokott módon az A07 jelölést kapta) külsőleg semmi újat nem tudott felmutatni, de belül azért történt némi átrendezés.



Nekünk nyolc. A drive alapvetően a 106-os továbbfejlesztett változatának fogható fel. Megemlítődjenság a DVD-RAM lemezek 2x-es olvasása, de az igaz nagy durranás az egyszerű írható DVD+/R lemezek 8x-os írása, illetve az újraírható DVD korongok 4x-es sebességű írásának/újraírásának támogatása (DVD+RW lemezből már van 4x-es, a DVD-RW lemezekből egyelőre csak 2x-es van a piacon, ez is elég ritka jelenség). A meghajtó tehát mind a két rivális írható DVD formátumhoz a lehető leggyorsabb (a DVD-R és DVD-RW esetén még lemez hiányában ki sem használható) írási sebességeket ajánlja fel, így teljes szolgáltatást nyújt. A Pioneer 107-es 8x-os írása gyorsabb, mint a konkurens gyártók meghajtóinak 8x-os írási tempója, ugyanis a Z-CLV módban történő égetést mindössze két szakaszra bontja: az első rövidebb zónában kapásból 8x-os, a lemez kétharmadán már 8x-os sebességgel ír, szemben a többi drive-nál tapasztalt 4-6-8 beosztással. A Pioneer így bámulatos, átlagosan 7,7x-es sebességet tud felmutatni a 8x-os írás során, szemben a NEC ND-2500A 6,8x-os átlagos sebességével. A gyorsabb átlagos tempó ellenére a Pioneer 107-es által 8x-osan megírt lemez minőségileg ugyanolyan jó, mint az ebből a szempontból - általában is - etalonnak minősített NEC ND-2500A által lemez minősége, tehát a Pioneer paszthajszállal képes volt übereelni a NEC teljesítményét. Erre mondják azt, hogy távra maradt a szánk. A 8x-os írást ennek ellenére nem ajánljuk DVD-Video lemezek írásához, de ha így fejlődnek az írók, hamarosan 10 perc alatt is tudunk majd olyan lemezeket írni, amelyek a legfinnyásabb asztali DVD-Video lejátszóknak sem fognak akadozni.

Az egy, aki mindent visz. A Pioneer 107D írórt mindenféle lemezzel kipróbáltuk (4x-es Philips, Primedisc, TDK, Eurodata, Fuji DVD+R lemezekkel,



8x-os Verbatim DVD+R lemezekkel, 4x-es Primedisc, TDK, Eurodata DVD-R korongokkal és mindenféle újraírható DVD lemezzel egyaránt). A noname kategóriát egyelőre kihagytuk a tesztelésből, mivel a többnyire RITEK gyártókkal ellátott, kevésbé ismert márkájú korongokból olyan rossz minőségű példányok keringenek a hazai (főleg illegális) kereskedelemben, hogy nem tudtuk őket reális tesztelésre alapnak tekinteni. Viszont RITEK gyártókódú lemez akadt a márkásból, tesztelt lemezek között: ezekkel semmi gondja nem volt a Pioneer 107-esnek, így jobb minőségű (megfelelő helyről származó) noname RITEK lemezekkel sem lehet különösebb baja. Az összes általunk próbált lemezt a DVD-író program (a Nero 6.3.0.3-as változatot használtuk a tesztelésre) által felajánlott sebességek bármelyikével hajlandó volt megírni a kiválasztott tempóval, és minden lemez kitűnően visszaolvasható volt az íróban és egy Toshiba SD-M1712 DVD-ROM olvasóban egyaránt. Az asztali lejátszást egy Panasonic DVD-S75 készülékkel vizsgáltuk meg, két 4x-esen megírt DVD-R lemez és a 8x-osan megírt DVD+R lejátszása esetén tapasztaltunk egy-két megállást, tehát elmondható: 2x-esen, illetve 2,4x-esen nem tudtuk rossz lemezt írni a Pioneer új írójával. Egészen elképesztő teszteredmények.

Egyszerűen tökéletes. Nem tudok rosszat írni a Pioneer 107D-ről. Ugyanolyan fantasztikus minőségben ír, mint a múlt hónapban megismert NEC ND-2500A, ugyanakkor azzal ellentétben nagyon jó olvasó is egyben. Mindenféle lemezzel hajlandó írni, gyors és pontos. A Pioneer 106-os után nem igazán hittem, hogy a Pioneer ki tud jönni még egy olyan íróval, ami ennyire kiegyensúlyozott és megbízható drive. Sikerült nekik. Akik viszont a múlt hónapban olvasott teszt hatására megvették a 2500-as NEC-et, ne búslakodjanak, igencsak nehezen tudnám eldönteni, melyik meghajtónak jobb az írási minősége. Viszont ha olyan drive-ra van szükség, ami egyedül lelt a gépben, tehát olvasóként is remekelnie kell, akkor csak a Pioneer 107-es jöhet számításba. A tesztre a Multimedia.hu és a CDABC adta az üres lemezeket, a Pioneer 107D meghajtót a BasyS Kft-től kaptuk tesztelésre.

Információ: www.basyS.hu
www.pioneerelectronics.com

PPéter

Grab rovat

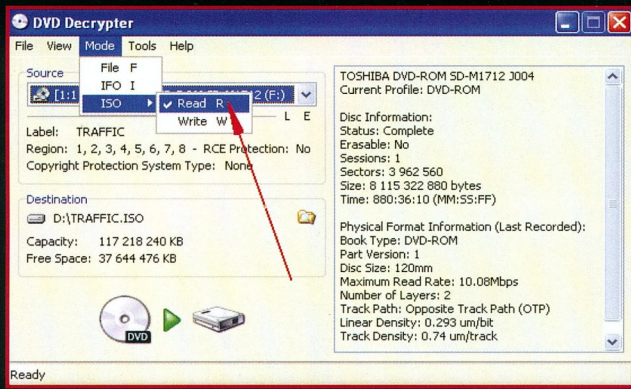
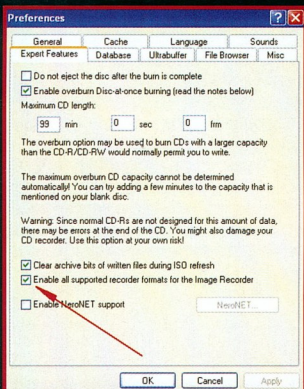
Üdv mindenkinek! Mostanság egyre több a DVD-írással, grabbeléssel kapcsolatos kérdés a nekem címzett levelekben, szóval ebben a hónapban megpróbálok pár dolgot tisztázni a DVD lemezek beolvasásával, másolásával kapcsolatban. Ez nem azt jelenti, hogy komplett FAQ-ot kaptok a DVD-Video filmek másolásához. Egyrészt a DVD lemezen nemcsak film lehet, hanem bármilyen más jelegű adat is, másrészt a DVD-Video filmek másolása többé-kevésbé illegális, amihez nem szeretnék itt a nagy nyilvánosság szeme láttára túl sok ötleteket adni (e-mail útján sem fogok, előre szólok). Igazából két-három, egyszerűbb programon keresztül szeretném megmutatni, hogy a DVD lemezekkel való bűvészkedés nem sokkal bonyolultabb, mint amit a CD-kkel szoktunk művelni.

DVD grabbelése Neróval. Hogyan tudunk egy DVD-ROM lemezről (legyen az akár gyári, vagy háziilagosan sütitött) úgynevezett image állományt (néhány idiotán magyarított alkalmazás előszere-ttel alkalmazza a „tükörfájl” és a „képfájl” elnevezéseket) készíteni? Nagyon egyszerűen: majdnem ugyanúgy, mintha CD-ROM koronggal szeretnénk ugyanezt megtenni. Szükség van egy CD/DVD-író programra és egy nagy adag helyre a merevlemezünkön. Utóbbi kapcsán megjegyzé-ném, hogy a legegyszerűbb, egyszalagos, egyréte-gű DVD-5 lemezek kapacitása is lehet 4 GB-nál több, ami meghaladja a FAT32-es állományrend-szer egy állomány számára alokkálható maximális fájlméretre vonatkozó korlátozását, tehát DVD le-mezekről lehetőleg NTFS partícióra próbáljunk image állományt készíteni. Lehetőségünk van egy kis trükközésre (darabolt image állomány készíté-sével), de ezt nem minden program támogatja, másrészt a legtöbben amúgy is XP-t használnak. Ha már XP-d van, akkor meg tessék szépen átér-ni az NTFS fájlrendszer használatára. Jóval bizton-ságosabb és rugalmasabb, mint a FAT varián-sok voltak, buta megkötések és korlátozások nél-

kül. Ha NTFS fájlrendszerű merevlemez van, akkor nincs is szükség komolyabb előkészületek-re. Vegyük elő a Nero programot (CD/DVD-író hi-ányában is tudsz vele image állományt készíteni). Nem túl célszerű ezt a programot használni DVD image készítésére, de nem is túl bonyolult műve-let. Ha nincs DVD-író, akkor egy kis trükkre lesz szükség, hogy a program DVD-s képességei elő-bújjanak, mégpedig engedélyezni kell, hogy az Image recorder (ez virtuális CD/DVD-író, amely-nek segítségével valódi írás helyett image fájl-t készítség a merevlemezre) mindenféle lemeztípust ismerjen. Ehhez a Preferences alatt az „Enable all supported formats for image recorder” sor elé kell pipát tenni (1. kép). A következő lépésben (ha van CD/DVD-író a gépünkben) be kell állítanunk, hogy az Image recorder legyen az alapértelme-zett író (ha nincs CD/DVD-írónk, akkor alapból ez lesz beállítva). Ekkor nyitnunk kell egy DVD Copy projectet, ahol forrásnak azt a meghajtott kell megjelölnünk, amelybe a lemezt helyeztük (2. kép). A Copy gombot megnyomván a program megkérdezi majd, hogy hová és milyen néven mentse el a lemezről készített image állományt

– ha megadtuk, a program szépen beolvassa a korong tartalmát egy testes fájlba. Készen is va-gyunk. Ha van CD/DVD-írónk a gépben, és hasz-nálni is szeretnénk, akkor ne felejtjük el visszaál-lítani kimenetként az Image recorder helyett, kü-lönbön ezentúl csak image fájlokat készíthetünk tényleges írás helyett. Az elkészült image áll-ományt később bármikor kiirhatjuk Neróval DVD le-mezre, ha a Recorder menü Burn image menü-pontjára kattintunk, és megjelöljük a korábban el-mentett image fájlt. A Daemon Tools emulátorral most már a Nero program .img kiterjesztésű ima-ge állományait is felhasználhatjuk a virtuális DVD meghajtóban, így az image fájl bármikor kezel-hetjük úgy, mint egy valódi lemezt (amelyikről ké-szítettük).

DVD-Video grabbelés. A DVD-Video lemezekről ugyanígy készíthetünk image állományt, de figye-lembe kell venni, hogy a CSS (Content Scram-bling System) védett lemezek tartalma nem olvash-ató ki ilyen módon (ha sikerül is, a beolvasott anyag lejátszhatatlan lesz), valamint a kétrétegű DVD-9 korongokról hiába készíthetünk ilyen ima-



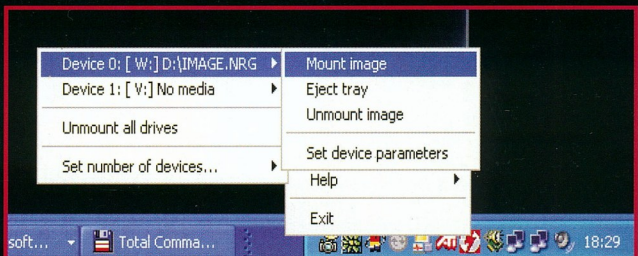
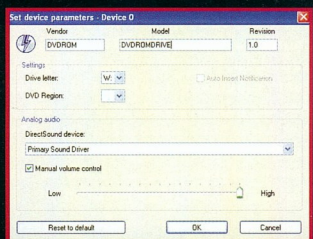
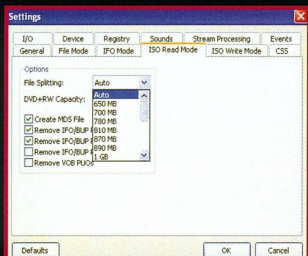
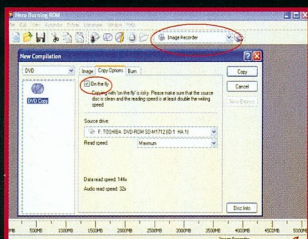
állomány, hiszen ezek egy-egy – ha nem írható (most még) vissza a DVD-5 méretével bíró, jelenlegi DVD+R(W) lemezekre. Ettől eltekintve a DVD-Video lemezekről (ha nem védettek) ugyanilyen könnyű image állományt készíteni a Nero programmal, és a beolvasott image emulátor segítségével ugyanolyan simán lejátszható lesz DVD-Video programmal, mint az eredeti korong. De mi van akkor, ha a forráslemez bizony másoláséért? Ekkor a Nero nem jöhet szóba. Márpedig néha jól jönne, ha például a tékából elhozott, de idő hiányában megtekintés nélkül maradt filmeket a lemez visszavitele előtt gyorsan leszedhetnénk a gépre, hogy aztán később – ha lesz rá időnk – az image fájlt egy emulátorba mountolva megnézhessük a filmet (az se baj, ha DVD-9 formátumú, hiszen ha nem akarjuk visszaírni, csak megnézni és letörölni, akkor nem foglalja sokáig a helyet). Erre inkább a DVD Decrypter programot ajánlom, amelyik az egyik legegyszerűbb és legkönnyebben használható DVD grabber alkalmazás (legalábbis egyszerű image készítése egy kattintással kivitelezhető vele). A program a www.dvddecrypter.com címről tölthető le, gondolom, ezt nem lesz nehéz megjegyezni.

DVD Decrypter. A DVD Decrypter igen előzőkeny program, minden indításkor – amennyiben van internet-hozzáféréseünk – lekérdezi a fejlesztője webszerveréről, hogy van-e újabb változata a programnak, és fel is ajánlja, hogy odavezérel a böngészőnket az esetleges letölténivalóhoz. Természetesen ezt le is tilthatjuk (modemes előfizetőnek nem kell attól tartani, hogy a program kéretlenül betársaljon). Első lépésben jelöljük ki, hogy a program ISO (Read), és ne IFO módban tevékenykedjen. Ezzel azt érjük el, hogy a Decrypter az egész lemez tartalmát egy nagy


image állományba olvassa be (csak úgy, mint a Nero a fentiekben ismertetett módon), míg IFO módban a DVD-Video filmet alkotó fájlokat másolná át (ami ugyan szintén a hasznunkra lehet, de jelenleg nem ezt tárgyaljuk ki). A DVD Decrypternek nem számít, hogy a korong másoláséért, képez kijátszani a CSS rendszert, tehát a lemezről készített image a korong tényleges másolatát tartalmazza majd, csak éppen a CSS védelemről megfosztva. A DVD Decrypter képes FAT16 vagy FAT32 partícióra lementeni egy akár 4-5 GB-os lemez tartalmát is, mert alapbeállítás szerint automatikusan érzékeli, hogy milyen állományrendszerre van a kiszemelt cél-meghajtónak, és ennek megfelelően darabolja fel az image állományt. A darabolással az image tartalma nem sérül (amiúg nem törünk egyetlen sem a sorszámozott fájlokból), és a Daemon Tools emulátor felismeri és kezeli a felszabadult image formátumot is. A DVD Decrypter program egyszerű: ha az ISO beállítást elvégeztük, akkor csak a forrás meghajtó kijelölése maradt, meghadjuk az elmentendő image állomány nevét is. Ha ezt külön nem tesszük meg, a program a lemez címkéjéből automatikusan hozza létre az image állomány nevét, és az alapbeállítás szerint mindig arra a merevlemezre igyekszik menteni, ahol a legtöbb szabad helyet találja (ez is felbírálható többféleképpen). A Decrypter ISO módban nemcsak DVD-Video lemezek begrabelésére alkalmas, hanem adat DVD-ROM lemezeket is beolvasathatunk vele. Mivel a DVD-Video, DVD-ROM lemezek logikai adatszervezése alacsony szinten ugyanolyan, ezért az ilyenforma (egész lemezes) grabbelés ugyanúgy történik. A DVD Decrypter ilyenformán tehát nem csupán a DVD-Video lemezek „másolására” való, hanem szinte bármilyen lemezről készíthetünk vele image állományt, igen kényelmes, hatékony módon. Sőt, a DVD Decrypter még írni is tud! A saját maga által készített image állományokon túl még egy rakás közismert CD/DVD-író program image állományát képes felírni DVD lemezre. Ha egy DVD-5 (4,7 GB-nál kisebb) lemezről készített image fájlnak van, a Decrypter mindenféle beavatkozás nélkül képes azt visszaírni üres DVD+R(W) lemezre, tehát bizonyos megkötésekkel univerzális DVD-másoló programnak is titulálhatnánk.

Mountoljuk fel jól. A beolvasott DVD image állományokat úgy használhatjuk, mint az eredeti lemezt – ehhez csak egy jó emulátor kell. A legjobbak legjobbja a Daemon Tools, amely rendszeresen frissített, jól megírt alkalmazás, és a Decrypterhez hasonlóan egyszerűen használható. A Decrypter vagy a Nero kimenetéként kapott image állományt a telepített Daemon Tools kis ikonjára történő jobb gombos kattintás után tudjuk átadni az emulátornak. A virtuális meghajtó paramétereit kedvünk szerint állíthatjuk be, akár több (maximálisan 5) virtuális meghajtónk is lehet tetszőlegesen beállított jelölésekkel. Ha mindent jól csináltunk, a Daemon Toolsnak átadott image pontosan úgy viselkedik majd, mint az a lemez, amelyikről létrehoztuk az image állományt. Adat DVD-ROM lemezeket ugyanúgy telepíthetünk, futtathatunk róla, a DVD-Video lemezek virtuális másolatát pedig szoftveres DVD-Video lejátszó programokkal tudjuk megnézni. Ha az image nem haladja meg egy írható DVD+R(W) lemez kapacitását, akkor ki is írhatjuk üres lemezre, amennyiben van DVD-írónk (de mint említettük, az image elkészítéséhez és az emulációhoz nem szükséges semmilyen CD vagy DVD-író). Arra ügyeljünk, hogy a felmountolt image fájlokat mindaddig nem tudjuk törölni a merevlemezről, amíg az emulátort nem utasítjuk, hogy „ereszse” el az image-et (ilyenkor kivesszük a virtuális lemezt a virtuális meghajtóból). Sok kezdő ott akad el, és akkor ír levelet nekem, amikor „letörölhetetlen” image fájlokat talál a merevlemezén. Egyelőre ennyit a DVD korongok grabbeléséről, most már abba kell hagynom, mert lassan készülődünk a CeBIT-re, Hunor idegbeteg, hogy mikor adom le a cikket, meg egy csomó ilyen frusztráló körülmény akadályoz, szóval búcsúzom erre a hónapra!

PPéter




Hardver fórum



Sziasztok! Jó másfél év nyugalom után ismét új processzorral kell megbarátkozniuk azoknak, akik az Intel platformot választották. A tavalyi év harmadik negyedévében mutatták be a Prescott processzort, amelyik a Northwood sorozatot fogja leváltani. Miért van szükség a Northwood leváltására? Ez jó kérdés. A Northwood sorozat 3,8 GHz körül technológiailag elérte teljesítménye határait. Ezt természetesen nem az alapórajelre, hanem az egyes jól tuningolható processzorokra értem. A Northwood alapokon nyugvó, azonban jóval magasabb órajelek elérésére képes Prescott viszont könnyen elérheti alapórajelen a 4,5 GHz-et is. A Prescott 125 millió tranzisztort tartalmaz a Northwood 55 milliójával szemben, és 0,9 nanométeres technológiával készül. Milyen újdonsággal szolgál a Prescott a Northwoodhoz képest? A legfontosabb a kétszeresére, 16 KB-ra növelt adatcache és az 1 MB-ra növelt másodsztűt gyorsítótár.

A magasabb órajelek elérése érdekében megnövelték a fútszalagok számát 20-ról 31-re. A fútszalagok célja, hogy a processzor az utasításokat több részre bontva tudja végrehajtani. Belátható, hogy a több fútszalag az utasítások több részre bontását eredményezi, ezzel az egy órajele jutó, egy fútszalag által végrehajtandó utasítások száma valóban csökken. Viszont a végrehajtás lassabb lesz, hisz a 31 fútszalagból az adatok kiürítése jóval tovább tart, mint 20-ból. Ennek kompenzálására a Prescott megkapta a mobil Centrino, más néven Banias processzor elágazásbecsítő-logikáját. A processzoron belüli késleltetések is növekedtek, nem is kis mértékben. Újdonság még az SSE3 utasítás-



Prescott mag, az 1 MB másodsztűt cache felül látható.

készlet, valamint a HT, azaz a hyperthreading technológia továbbfejlesztése is. A Prescott a Northwooddal ellentétben külön logikai egységet használ a leggyakoribb digitális feladat, az egész szorzás végrehajtására, ellentétben a Northwooddal, amely ezt a feladatot a lebegőpontos logikai egységgel hajtotta végre. Nem akarlak benneteket további apró műszaki részletekkel terhelni, ezek mind megtalálhatók az Intel adatlapjain. Nézzük a lényegét. A Prescott azonos órajelen semmivel sem jobb a Northwoodnál, sőt. Nem egy esetben - ha nem is sokkal, de - lassabb. Kimagaslík viszont a multimédiás alkalmazásokban, például a videótömörítésben. Nagy előnye viszont a jó skálázhatóság, azaz az extrém magas működési frekvencia. De, Hiába a 0,9 nanométeres technológia, a processzor borzalmasan melegszik. Böven üti a 110 Wattot, tuningmentesen is. Hiába az új, változó core-feszültség, amelyik alaposan megdolgoztatja az alaplap tápstabilizátorokat, hisz a procit terhelésnek függvényében adagolja az alacsonyabb-magasabb magfeszültséget. A Prescott rettenetesen fűt, azonos körülmények között akár 10 fokkal is melegebb lehet, mint a Northwood. Ez a rossz hír. Most jön a jó hír. Az Intel is belátta, hogy itt valami nem gömbölyű, és

azonnal nekilgrasztotta a mérnököket a procimag áttevzésének. Az új, D-stepping Prescott február végén mutatkozik be, én rézszerűl levezem a nem létező kalapot azok előtt, akik belátják, hogy hibáztak, nem ködösítenek, nem fogják saját hibájukat az ellenszélre, a globalizációra, a brazil kávétermesztők sztrájkjára, hanem időben lépnek. A magasabb késleltetések és egyéb hátrányok ellenére a Prescott 4 GHz felett már nagyon jó processzor lesz, erre mérget lehet venni. Milyen alaplapok támogatják a Prescottot? Kell-e rohanni új alaplapot venni? Nem. Aki nem dzsunka-balra rizslist alaplapot vett, annak nem kell félnie. A Prescott-támogatás legfontosabb feltétele a VRM 10.0 - Voltage Regulator Module (feszültség szabályzó modul) - szabványú alaplap tápstabilizátor megléte az alaplapon. Ennek célja - mint ahogy feljebb érintőlegesen volt már erről szó - a processzor magfeszültségének a megkívánt teljesítményhez szükséges biztosítása. Fontos még az alaplap tápstabilizátorból kivehető pillanatnyi csúcstartam mennyisége is, ezt az FMB 1.0, az FMB 1.5 és az FMB 2.0 szabványok rögzítik. Amíg az FMB 1.0 legfeljebb 85 Amper maximális kivehető áramot jelent, addig az FMB 2.0 már 119 Amper. Elborzasztó számok ezek még ak-

kor is, ha tudjuk, hogy ennek az iszonyú áramnak nem kell állandóan rendelkezésre állnia, hanem csak a processzor indulásakor, illetve teljes terheléskor. Miután ennek az árammennyiségnek a beendő oldalon is rendelkezésre kell állnia, azaz alaplap tudjon miből ennyi áramot kivenni, ismét azok jártak jól, akik a jövőre gondolva erősebb, jobb tápegységet szereztek be.

Nézzünk pár részletet a nevesebb gyártók nyilatkozataiból, az angol szöveg után a magyar fordítás.

Intel: "Current builds of D875PBZ, D865PERL, D865PERC, D865PESO, D865GBF, D865GLC, D865GRH all support Prescott at 3.4GHz. End users will be able to check the AA# on the retail box to confirm that the board supports Prescott."

A felsorolt alaplapok támogatják a Prescottot 3,4 GHz-ig. A végfelhasználókat a dobozon található AA# jel tájékoztatja erről.

Asus: "P4C800-E Deluxe, P4C800 Deluxe, P4C800, P4P800 Deluxe, P4P800, P4P8X SE, P4S800D-E Deluxe, P4P800-VM, P4P800S-E Deluxe, P4S800D, P4P800S SE, P4R800-V Deluxe, P4R800-VM, P4S800, P4V800D, P4V800-X, P4S800-MX, P4P800S."

Above are our current boards that support Prescott." A fenti alaplapok támogatják a Prescottot.

Abit: "As a design partner of Intel, ABIT was able to design in support for future CPUs into our IS7 Series and IC7 Series of motherboards. Our motherboards follow the VRM 10.0 and FMB 1.5 Guidelines. With ABIT's 4-phase power onboard and a strengthened PWM design, ABIT users of the IS7 Series and IC7 Series are able to use current Northwood core Pentium 4s as well as upcoming CPUs."

Mint az Intel tervezési partnere, az Abit az IS7 és az IC7 alaplapjait a jövő processzorainak támogatására tervezték. Az Abit négyfázisú és megerősített tápellátózatára az IS7 és IC7 alaplapokban alkalmazás teszi ezeket az alaplapokat a jelenlegi Northwood és a következő generációs processzorok támogatására.

Bár erről nem esik szó, a közkedvelt A17 is támogatja a Prescottot.

Gigabyte: "Gigabyte was the first to design VRM 10.0 on motherboards beginning with the 845PE/845GE based models, and we have carried it over to our 885/875/848 based boards. This allows both Northwood and Prescott support."

A Gigabyte elsőként kezdte meg a VRM 10.0 szabvány alkalmazását a 845PE/845GE chipsetre épülő alaplapjain, és folytatta a 885/875/848 chipsetre épülő alaplapjain is. Ez biztosítja a Northwood- és Prescott-támogatást.

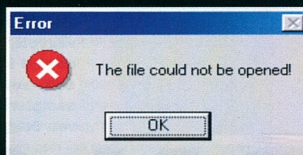
Más típusú alaplapok tulajdonságainak érdemes körülnézniük alaplapjuk gyártójának web-oldalán az al együtt is, hogy Prescott vásárlásán idén már előtt szerintem nem érdemes gondolkodni.

Régen vírusoztunk már, tegyük azt, hiszen a kreatív alkotók képesek elképzelni tőlünk újabb és újabb meglepetésekkel.

Elsősorban az ICQ felhasználókat fenyegeti a Worm.Win32.Bizex. A férég a www.jokeworld.xxx/

xxx.html Internet-címre irányítja a gyánútalan felhasználót, majd erről a címről automatikusan letöltődik a tulajdonképpeni vírus az áldozat számítógépre. A vírus indulása után sysmon.exe néven beírja magát a registrybe az automatikusan induló programok közé, így a gép minden egyen indításakor aktivizálódik. Bankkártya, illetve bankszámla információkat próbál lopni, és az ICQ szerverre kapcsolódásokor átveszi az irányítást, lekapcsolja az ICQ klienst, a fertőzött gép tulajdonosának nevében konnektál, és a címlistában szereplő valamennyi személynek továbbküldi magát. A megszerzett adatokat egy logfájlból tárolja, majd továbbküldi egy FTP szerverre.

A következő kis kedves az I-Worm.Moodown.b E-mail csatolásként érkezik, elindulása után a következő hibüzenetet generálja:



A Windows könyvtárba másolja magát services.exe néven, és a vírusok jó szokásához híven ez is beírja magát az automatikusan induló programok közé. Különböző nevekben tárolja magát a winchesteren, majd körülnéz az adb, az asp, a dbx, a doc, az eml, a htm, a html, az msg, az otf, a php, a pl, az rtf, az sht, a tbb, a txt, az uin, a vbs és a wab kiterjesztésű fájlok között címlistákat kutatva. Ez az ezekben található címek továbbküldi magát saját levelezőprogramjának segítségével. Különösebb kárt nem csinál azon kívül, hogy letölti az Internet-sávszélességet, és szinte megoldhatatlan feladat elé állítja a levelezőszervereket a sok ezer fertőzött gépről elküldött sokmillió elküldött levéllel. Akik a magyar Freemal levelezőrendszert használják, azok az utóbbi hetekben érzékelték ennek a vírusnak a hatását. Miután már csaknem valamennyi hazai szolgáltató szűri a leveleket, fertőzött levél csak a legkritikus esetben juthat el hozzánk, de a témakör vírusos levél feldolgozása nagy munkát ró a levelezőszerverekre.

A I-Worm.Bagle.bis csatolásként érkezik. Ez is kutat címlistát után, ez is beírja magát az automatikusan induló programok közé au.exe néven. De ez még ravaszabb, mint az előző. Megnyitja, és figyelt a 8866-os portot, ezzel lehetővé teszi a behatolást a fertőzött gépre.

Különösen szép példány a Trojan.Proxy.Win32.Mitglieder. A vírus a fertőzött gépet proxy-szervernek használja, a gép IP címét elküldi a vírusróknak, megnyitja a 39999-es portot, ezzel lehetővé teszi a fertőzött gépről spam - azaz szemét - e-mail küldését. A memóriában keresgél futó antivirus-programok után, és leditja azokat.

A következő kis aranyos a I-Worm.Mimail.c. Szintén levélméleklekeltet érkezik, a levélben egy új közli, hogy sikerült nagy nehezen lefotózni a barátját pucér felsőtesttel, és a képet szívesen megosztja velünk. Ez tulajdonképpen vagy baj nem is lenne, de se hölgyről, se pucér felsőtestről nincs szó, hanem a virus netwatch.exe néven kipalolja magát, és mint rendszeren, az automatikusan induló programok között terem. A címlistákban szereplőket küldi magát tovább, de közben az e-gold internetes névjegy rendszer adatai iránt kutat, és ha valamit talál, az adatokat továbbküldi a vírusróknak. Ezen kívül az általa fertőzött gépeket felhasználva DDoS támadást indít szerverek ellen véletlenszerű méretű adatsomogok végtelen ciklusú küldözgetésével.

Ha az Internet-kapcsolatunk ugrásszerűen lelassul, az oldalak nehezen nyílnak meg, akkor majdnem biztos, hogy vírus kaptunk. Mi a megoldás, ha úgy érezzük, vírus kaptunk? Semmi esetre sem a pánik. Ne tárcsázzuk forróra a telefon tanácsokat kérve, és ne hívjuk át a szomszéd Béluskát sem, aki nagyon vágja az informatikát. Egy vírus megjelenése nem jár feltétlenül winchester-formázással, adatalink, programjaink elvesztésével, sem új operációs telepítéssel. Ha van - és legyen - frissített vírusirtó programunk, akkor sokkal egyszerűbb a helyzet. De ha nincs, az sem baj. Csináljuk a következőt: szabályosan állítsuk le a gépet. Húzzuk ki az ASDL/kábelnet internet csatlakozást. Indítsuk, és indításkor nyomjuk meg az F8 gombot. A menüből válasszuk a csökkentett (safe) módot. Indítsuk a gépet csökkentett módban, hálózat nélkül. Következzen a start menü - futtatás - msconfig.exe. Válasszuk az automatikusan induló programokat. Egészen biztosan fel fogjuk ismerni a vírus a programok között. Közbevetőleg jegyzem meg, hogy mindenképpen ajánlatos egy képernyőtartalom-mentéssel elmenteni az msconfig - automatikus indítás ablakot a kifogástalanul működő gépnél, hogy legyen összehasonlítási alapunk a későbbiek során. Ennek a menete a következő: meg kell nyomni a billentyűzetet a PrtScr gombot, majd egy megnyitott, tetszőleges képernyő programba a fáj - beilleszt gombbal bemásolni. Innen elmenteni, és máris készen is van. Ha felismertük a vírus, vagy vírusokat, indítsuk el a vírusirtó programot. Azért kell ezt csökkentett módban intézni, mert rendszer üzem módban a vírusírás nehézes, néha lehetetlen, mert a Windows automatikusan indítja a vírus, az a memóriában van, és a Windows használja. Ha a vírusirtó lefutott, akkor jobb klikk az Explorer ikonra, tulajdonságok, és a középső gombkornál rendeljük el az ideiglenes Internet fájlok és cookie-k törlését is. Írítsuk ki a temp könyvtárat. A szemetest is ürítsük ki. Ha készen vagyunk, indítsuk el a gépet normál üzemmódban, ellenőrizzük a winchestert a vírusellenőrző programmal. Ha minden tiszta, visszadughatjuk az Internet-csatlakozás kábelét. Jó munkát végzünk, adat nem veszett el. Lehet, hogy a Béluskával nem így történt volna. :)



Nem tudom, hányan járatosak közületek a számítógépes zeneszerzés és szerkesztés rejtelmeiben, a samplerek, trackerek és keverőpultok világában. Jómagam még „kisiskolás” korom derekán kezdtem el komolyabban érdeklődni a téma iránt, köszönhetően az akkoriban még virágzó scene partyknak és kóder csoportoknak (bár ez már a vége felé volt, remélem, néhányan még emlékeztek a Heaven Sevenre, hihetetlen módon megírt intróik voltak, ha sikerül rávennem LaW-MaNT, akkor szorítunk nekik helyet a DVD-n). A fű zöld, az ég kék, a hangkártya pedig Gravis volt – ezzel a piros csodával, egy minimális helyet igénylő, DOS alatt futó programmal (pl. Fast-Tracker) no, és persze némi odaadással, hozzáértéssel és tehetséggel a lelkes fiatalok nagyon jó kis zenéket születtek. Jó minőségű hangminták meglete eseten szinte minden hangszert lehetett szintetizálni (akkoriban mindenki jó minőségű hullámtábla-szintézissel szerelt hangkárttyára vágyott, szemben a „gagyi” FM-esekkel), egy minőségű hangmintákkal teli CD kincset ért. Gitár, dob, zongora, tücsökciripelés és hasonlók, a samplereknek lényegében mindegy volt, mivel van dolguk, egyet kivéve: az emberi énekhang.

VOCALOID

Instant vokál



Ugye, mennyire kézenfekvő, hogy a számítógépet hanggal irányítsuk, és az arra alkalmas információkat szintetizált beszéd útján kapjuk meg? Nos, a Star Trekben látott színvonal eléréséhez még el kell telnie egy kis időnek, ugyanis az emberi fül talán a beszéd- és énekhang természetellenes változásaira a legérzékenyebb, mivel ezt napi sok órában hallja-használja, ezért jelenleg a legjobb hangszintetizáló algoritmussal létrehozott hangról is azonnal megmondja, hogy az nem természetes forrásból származik. Így már érthető, hogy


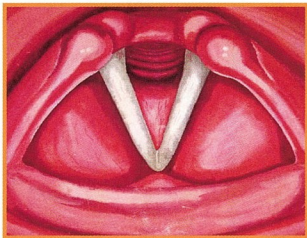
a főleg trackerekkel és samplerekkel dolgozó zenészeknek miért okozott komoly fejtörést pl. egy vokál (a többszörös nem is beszélve) beillesztése az amúgy remekül megkomponált nótába.

Az emberi hang látszólagos (pontosabban hallgatólágos) egyszerűsége valójában az egyik legbonyolultabb szimulálható természetes „hangszer” takarja, és nem csak azért, mert ahány ember, annyi hang. Az énekrendkívül sokrétű tartalommal bír, hiszen, szemben a hangszerekkel, nem csak dallamot képes megszólaltatni, hanem a szöveg által árnyaltabb, kifejezőbb, többnyire határozott mondanivalóval rendelkezik, és még sorolhatnám – de nem teszem, mert nem kell östehetségnek lenni ahhoz, hogy valaki megértsé, miért is annyira fontos egy dalban a jól megírt szöveg. Aprópp, östehetség. Léteznek dolgok, amelyeket lehet szépíteni, de nem érdemes – a tehetség meglelte avagy hiánya ilyen. Ha kezdettől fogva nem hordozod magadban a jó énekhang csíráját, akármennyit járhat szolfézsra, óráhszort énekelhetsz a zuhany alatt, az idő múlásával megérted, hogy ami nem megy, azt nem kell erőltetni (nem beszélve a kamaszkorról,

amikor akár 180 fokos fordulatot is vehet az egyébként rózsás helyzet). Számunkra, akik csak hallgatják a zenét, de még annak is, akinek jó hangja van, és használni is tudja, azért magától értetődő ez az egész, mert az éneklés, az emberi beszéd születésünktől fogva végigkíséri az életünket. De képzéllj csak magunkat egy matematikus/programozó helyébe, aki olyan szoftvert próbál a kezünkbe adni, melynek segítségével azok is lélekeltethetik saját szerzeményeiket, akiknek amúgy erre nem lenne lehetőségük; ha a gyengén látók számítógépe nem azon a fogcsikorgató Mikrobi hangon szólalna meg; ha egy feltörekvő csapatnak nem kellene borsos összegeket költeni vokálosokra (félreértés ne essék, egyáltalán nem vagyok a művi, mesterséges úton mindenféle algoritmusok és chippek által létrehozott zene pártfogója (sőt), de a mai világot ugye mozgatja valami, igen, persze, hogy a felebarátit szeretet az...).

Az eddigi, az énekhang realisztikus szintetizálására kifejlesztett programok, hm, nem igazán voltak használhatók arra a célra, amiért valójában piacra kerültek – magyarán gépiesebb volt a hangjuk, mint a Bádögembernek, amikor még nem volt megolajozva. Természetesen már kész, stúdióban felvett hanganyagot manipulálni képes szoftverek és hardverek jó néhány éve léteznek, ezek legnagyobb része azonban nem az amatőr vagy a hobbizenészek számára, hanem inkább stúdió utómunkálatok elvégzésére született, például a Digitech Vocalist, a Celemony Melodyne és a TC-Helicon Voice One, melyekkel a felvett énekhang szinte minden paraméterét megváltoztathatjuk – persze ez a munka rengeteg bibelődést igényel, hiszen a digitális utómunkálatok – negatív értelemben vett – hatását a végleges, lemezre kerülő produkumon nem szabad hallanunk. Mondjuk, ez megint felvet egy kisebb morális kérdést (amit Lucas kolléga a saját szösszenetében gondolom, úgyis pedzegetni fog), hiszen mi a garancia arra, hogy az éppen aktuális kedvencünk nem valami mesterségesen, hangmérnökök által számítógépes programok segítségével összehajtott „szörnyszült”?





A mesterséges énekel kapcsolatban...

No igen, Hunor jól gondolta, tényleg teljesen más oldalról közelítettem volna meg a témát, ha az énekező ember kerül a nagyobb hányad. Belátom, jobb így, okos ember tényleg lesz gazdagabb, nem kész gondolatoktól – most azonban, hogy a háttér bemutatásának terhe nem nyomja a vállamat, boxomban szabad szubjektivitással garázdaídkodhatom néhány kész gondolattal. Mint sokaknak, nekem is lét-eletem a zene, nélküle félemler lennék, vagy tán nem is lennék, s műfaji előítélettel sincsenek (hitvallásom, mint ahogy azt Laza egy jó pár éves Lev-rovbán számomra oly' emlékezetesen mondta: „Mi lenne, ha végre nem egy együttesért vagy egy mű-fajért, hanem a jó zenéért rajongnának?!”). Mikor először meghallottam a Vocaloidról szóló híreket, megjéjttem. Hát már ez az utolsó mentvsár is elvezett? Mi lesz az éneklésbe belehallat, beleüvöltött érzésekkel? Mi lesz magával az éneklés semmihez sem hasonlítható élményével? Aztán másnap reggel a Palotai Zolt vezényelte szédüléste éjszakáról hazafelé lépdelve végig gondoltam, hogy én attól, hogy teljes lenyemmel élveztem az elmúlt órák tisztán elektronikus zenéjét, még változatlanul szeretem Edvard Grieget, Benny Goodmant, Jim Morrison-t vagy épp Csihar Attilát. Hisz nem halt ki az idők során sem a klasszikus zene, sem a jazz, sem a rock – mindegyik veszett aranykorának popularitásából, de aki megtalálja bennük az értéket, az ma is hallgathatja őket, és ha olyan ambiciósak hordoz, őt is meghallgatják. Előbb-utóbb megoldják, hogy a Vocaloid tetszőleges hangon énekeljen, tetszőleges mélységben „léje át” a szöveget (most már minél előbb, annál jobb, mert az uniformizált éneklés, az „éneklés, mint trend” jelenség veszélyes), de nem szöveket fognak vele kiadni. A reklámparban és az amatőrök körében feltehetőleg hamar elterjed, s míg előbbieknél szerencsése hidegen hagy, utóbbiak elől örülök, ha elhárulnak az akadályok. Az emberi éneklés szimulációja némiképp át fogja rendezni a piacot, de nem valószínű, hogy ez az énekestehek jelentős visszacsúszásával fenyegetne (részlegesen viszont mindenképp), a zenei zsenialitással igen, énekesivel viszont nem rendelkező munkája pedig újabb színnel gazdagodhat. A fejlődés egy újabb, áldásos és árnyoldakkal egyaránt rendelkező eleme ez. Leszállva a magas lóról számunkra talán annyit tesz: ezután nem kell tömegközlekedve tiszaivárg dj-k barátainak, s pláne nem a tiszaivárg dj-knek a nyekergését hallgatnunk.

Lucas Z

A Yamaha által kidolgozott Vocaloid technológia hatalmas lépés a hallgatható szintetizált éneklés létrehozásának irányába. A minőségi zene elkötelezettje-ként ismert nagy múltú cég csak magát a szintetizálásra alkalmas technológiát fejleszt, saját erre épülő komoly végfelhasználói szoftverrel jelenleg nem rendelkezik. A ténylegesen használható programokat a Yamaha fejlesztéseit licenclő, külsős szoftverházak gyűrik össze használható egészé, ami egyáltalán nem kis feladat, hiszen rájuk hárul a szintetizálás alapjául szolgáló hangminta-könyvtárak létrehozása, a Vocaloid rendszer ezek nélkül egy kalap száraz molylepkek sem ér. A munka orszátlánrésze ebben a lépésben profi énekesekre hárul, akik minden magán- és mássalhangzót az összes lehetséges formában felénekelnek. Ez rengeteg munkával jár, hiszen minden hangzó befolyásolja a mellette levőt/levőket, ezért aztán nem mindegy, hogy egy adott betű egy szó melyik részén helyezkedik el, mert a kiejtés, a hangsúlyja stb. annak megfelelően fog változni. Az el-

járás során ezeket a hangmintákat a Fast Fourier Transform algoritmusmal több ezer kis szakaszra bontják, és minden jellemzőjüket eltárolják a Vocaloid által használt struktúrában, hogy felhasználásukkor paramétereik szabadon beállíthatók legyenek.


Az angliai illetőségű Zero-G volt az első cég, amelyik szoftvert tudott piacra dobni a Vocaloid felhasználásával. Az ez év január 15. és 18. között Los Angelesben megrendezett NAMM kiállításkor alkalmával a Zero-G bemutatta Lolát és Leont, a világ legelső virtuális énekesét, akiket hamarosan a Miriam Stockley hangján megszólaló Miriam követett. Több másik fejlesztő is licenclő a Vocaloid technológiát, pl. a Német Bed Service vagy a japán Crypton Future Media, de ők még nem készültek el saját virtuális énekesekkel. Mi-


vel a Yamaha japán szoftvermérnökei a Vocaloid lelkét Windowsra írták meg C++ nyelven, a technológiát használó programok jelenleg csak a Microsoft operációs rendszereire futtathatók, de a Yamaha már bejelentette, hogy nemskóra elkészül a MacOS alatt futó változattal is.

Aki már használt MIDI és tracker programokat, az egy-két hét alatt beletanulhat a virtuális vokalizás alapjaiba, de (mivel a valódi éneklés is rendkívül összetett) a rengeteg lehetőség miatt nem egy és nem két óra gyakorlásra lesz szükség, mire sikerül összehozni egy használható hangsvótot. Alapjaiban véve nem kell más csinálni, csak megadni a programnak a dallamot és a hozzá tartozó dalszöveget, de így csak egy nagyon steril, még mindig gépies és természetellenes hangot kapunk. Itt lép be a különleges felvételi és hangminta-tárolási technológia, amely már a „hangfontok” rögzítésekör ezernyi öszerevőre bontja a mintát, és ennek köszönhetően tudjuk ráaggatni azokat az effekteket, amelyek élet-szerűvé teszik a végeredményül kapott hangot. Befolyásolhatjuk az egyes hangok időzítését, a lecsengésüket, a hosszabban kitarított hangokat megbolondíthatjuk egy kis vibratóval, kontrollálhatjuk a rezonanciát, a felhármonikusokat, öregíthetjük/fiatallíthatjuk a hangot, sőt, még a kiejtési hibákat is korrigálhatjuk (betűt cserélhetünk, artikuláltabbá tehetjük az adott hangot).

Az érdeklődőknek ajánlom a fent említett cégek honlapjának átböngészését, bár kedvcsinálóként aktuális DVD mellékletünkre is felkerült néhány MP3 formátumú virtuális entitás.

Hunor





Sziasztok! Ígéretemhez híven a shader architektúra kivésése után ezúttal a részecskerendszerekkel, illetőleg egyes sajátosan viselkedő anyagokkal foglalkozunk. Ennek keretében szeretnék áttekintést adni arról, hogy mi a részecskék szerepe a 3D-s grafikában, és mely eljárások állnak rendelkezésre ezek számítógépes megjelenítéséhez. Azt is megnézzük, hogy milyen érdekesebb anyagmolekulákkal találkozhatunk a mai programokban, illetőleg mi a háttér ezek viselkedésének és kölcsönhatásának környezetük többi elemével.


DINAMIKUS RENDSZEREK A 3D GRAFIKÁBAN

Részecskék és anyaghalmozok

A részecskerendszer alapjai – a dinamikai szimuláció. A vertex shaderrel kapcsolatban szó esett a poligonok normáljainak eredőjéről, a vertexről, ami voltaképpen a háromdimenziós világ legkisebb építőeleme. Általánosnak tekinthető az a megközelítés, hogy a virtuális térben minden test poligonokból áll (minél bonyolultabb, annál többől), és a készítő az objektumok anyagát leginkább valamilyen textúrázási eljárással igyekszik érzékeltetni. Vannak azonban olyan „testek”, amelyek valójában amorfak, porózusak, képlékenyek, azaz kiterjedésük, térfogatuk nem állandó, hanem folyamatosan változik. Ezeket, mivel rengeteg apró elemből épülnek fel, nem lehet a hagyományos eszközökkel modellezni, így megjelenítésükre külön rendszert szükséges létrehozni. A legfontosabbak e halmazok közül a köd, a gőz, a tűz különböző formái, a füst, valamint a porból és egyéb porózus anyagokból álló felhők. A dinamikai szimuláció a számítógépes technika egyik legérdekesebb területe, hiszen ennek keretében gyakorlatilag az történi, hogy a fizika törvényeit a számítástechnika nyelven kódoljuk, működőképes egésszé tesszük, majd a képernyőre varázsoljuk. Mindig egy adott program eszköztára határozza meg azt, hogy a valóságnak pontosan milyen törvényszerűségeit vagyunk képesek modellezni. Ahhoz, hogy igazán valósághű eredményt kapjunk, be kellene kalkulálni elvileg az összes létező hatást. Ilyen például az légellenállás, a sűrűdés, a sebesség változása, a gravitációs erő, a hőmérséklet változásával járó folyamatok, a részecske tömege, vagy sűrűsége. Természetesen ezek közül sokat figyelmen kívül kell hagynunk, különben a számítási igény elviselhetetlenül nagygyá válna, és így az egész modell kevésbé lenne hasznunkra a gyakorlati felhasználás során.

Szimuláció a gyakorlatban. Talán a részecskerendszer szimulációja tekinthető a dinamikai hatások leglátványosabb fajtájának. Lényege, hogy a fizika törvényeit kiterjedés nélküli pontok halmazára alkalmazzuk. A részecskék létrehozására több lehetőség is rendelkezésre áll. A legegyszerűbb megoldás az, ha a modellezőprogramban (pl. a Mayában) az egér segítségével tetszőleges számú vonalkát húzunk, majd beállítjuk, hogy ezek milyen sűrűn helyezkedjenek el. A másik megoldás az ún. emitter létrehozása. Az emitter az előre beállított paraméte-

rekhez igazodva nagy mennyiségű pontot rajzol ki, ezáltal jelentősen megkönnyíti a munkát. Az egyes paraméterek nagyon sokféleké lehetnek, nézzünk néhány példát. Egyik legegyszerűbb emitter-eszköz az omni emitter, amely egy pontból kiindulva 360 fokban, valamennyi irányba szór részecskéket, amúgy „napocska-szerűen”. A directional emitter szintén egy pontból, de adott vektorok mentén sugárban, kúp alakzat szerint építi fel a pontokat. Létrehozhatunk részecskéket egy meglévő testből is, vagy akár nagyobb kiterjedésű rendszer generálására (pl. esőfűgönygy), mégpedig a surface emitter segítségével. Az egyik leggyakrabban alkalmazott módszer az ún. volume emitter, amelynek az a lényege, hogy a pont-halmazt egy adott testen belül alakítja ki. Így például nagyon szépen modellezhetünk egy gázzal feltöltődő edényt vagy helyiséget, illetőleg egy személyt, vagy tárgy részecskékből álló „szellemalakját”. A pontok mozgását meghatározó erőhatásokat a szaknyelvben szokás mezőnek (field) is nevezni. Legnyilvánvalóbb ezek közül a részecskéket lefelé mozgó és állandó gravitáció, melynek paramétereit tetszőlegesen változtathatjuk. Szintén említést érdemel a részecskékre spirálisan ható erő, amely egy gyorsan és valamilyen centrum körül mozgó rendszer modellezésére alkalmas, mint amilyen a forgószél vagy a vízvörény. A forgó mozgás ábrázolására jó példát találunk a NOLF2 egyik pályáján, amelyben tornádó közelít felénk, valamint számos alkalommal a lenyűgöző grafikájú American





Macgee's Alice-ben. Az is megoldható, hogy a halmaz részecskéi egy tetszőlegesen megadott pont felé, vagy attól távolodva mozogjanak, így valamiféle „lökötetés” rendelhető a látványhoz. Szép példái ennek az izzó testekből kilökődő anyagok, mint például a láva, illetőleg olyan égítetek, mint a Nap modellezése. Útobbi esetében a naptömeg közép-

pontja felé irányuló hatalmas mágneses erőterét a napkötések révén a világűrbe jutó anyagot hurok alakban visszafordítja. Ehhez hasonló megoldás, amelynek révén adott pontból szökőkút-szerűen kiinduló részecskefolyamat idézhető elő. Ez nagyon egyszerűen felhasználható vizsgárá, vagy olyan robbanás-efektusok (illetőleg az azt követő füst terjedésének) létrehozására, mint amelyeket egy-egy gránát felrobbantásakor a Return to Castle Wolfensteinben láthatunk. Természetesen annak akadályai, hogy több kontroltpontot határozzunk meg, ennek révén gyorsan változó intenzitású és irányú erőhatásokat demonstrálhatunk nagyon széleséves, kiszámíthatatlan halmazt hozva így létre.

A részecskék főbb paraméterei és kölcsönhatásuk egyéb objektumokkal.

A teljesítményi igények túlzott, illetőleg gyakran felesleges növelésének megelőzése miatt alapelv, hogy a rendszerben lévő pontokat a mozgatusukért felelős programok nem egyesével, hanem a maguk összességében kezelik. A részecskéhez számos beállítási érték, tulajdonság rendelhető (mint például a fényerő és a szín, az élettartam, a tömeg, az energiatérk, a halmazzal kapcsolatos kölcsönhatások pontossága stb.), amelyek legtöbbje kihatással van a sokaság mozgására, viselkedésére. Vannak olyan tényezők, amelyek alapvetően meghatároznak egy-egy pontot. Először is az, hogy az adott pont milyen módon jelenik meg a rendszerben. A részecskék kiterjedésének nyilvánvalóan nem engedi meg a hagyományos, látványos felületek ábrázolását lehetővé tevő megoldások alkalmazását (textúrázás, felszíni jellemzők megjelenítésre szolgáló technológiák), de a Maya például többféle algoritmust is felvonultat a pontnalmas külső megjelenítéséhez. Azt már említettem, hogy legtöbbször nincs szükség a részecskék ütközésének szimulálására, ugyanakkor nagy jelentősége lehet a rendszer és más objektumok közötti kölcsönhatás modellezésének. Erre szolgál az egyes tárgyak ún. „szilárd testtel” történő átalakítása, illetőleg maga a szilárd

test dinamika. Ekkor kívülről természetesen semmi sem változik meg az adott 3D-s környezeti elem, csupán utasítjuk a számítógépet a kód segítségével arra, hogy a dinamikai számítások elvégzése során vegye figyelembe az objektumot. Ezek a szilárd testek kétféleképpen lehetnek. Aktívak, amikor a programozott fizikai rendszer alapján a számítógép modellezi a test mozgásfázisait (pl. a szélben lengedező zászlót), illetve passzívak, amikor maga a test nem alanya semmilyen külső hatásnak, viszont mégis befolyásolhatja a 3D-s világban zajló eseményeket. Ennek egyik leggyorsabb példája, hogy ha teljes sebességgel nekijáratunk egy fának, sziklának, házának, akkor szétőrjűk járművünket, miközben az, aminek nemikentünk, meg sem moccan. És hogy szilárdunkra ez most miért fontos? Azért, mert az említett kölcsönhatások tekintetében nem sokban különbözik egymástól egy modellezett, poligonokból álló objektum és egy részecskékből álló halmaz. Nagyon hatásos vizuális élményt hozhat létre ennek felismerésével, a lehetőségek pedig végtelene. Gondoljatok csak például arra, amint az eleredő eső meg-meg billenti a környező növények leveleit, vagy a hegyről meginduló hógörgeteg magával sodor fákat.


Egyéb felhasználási területek

Leginkább filmek készítése során elterjedt az a megoldás, hogy valamilyen sokaság modellezésére segítségül hívják a részecskerendszereket. Ilyen lehet pl. embertömeg (hadsereg, tüntetők stb.), fák-növények halmaza, vagy állatok (bogarak, ragadozók) sokasága. Az eljárás lényege abban áll, hogy gondosan paramétereznek egy részecskerendszert, majd az egyes részecskék helyére beillesztik a sokszorozni kívánt dolog (például katonák, nézők) képét. Gyakran találkozunk továbbá ilyen rendszerek számítógépes modellezésével az időjárás-jelentések során is, amikor a technológiát ciklonok és felhőrendszer 3D-s megjelenítésére használják.

A puha anyagok dinamikája. Érdekes kérdés azoknak az objektumoknak a modellezése, melyek nem részecskékből épülnek fel, ugyanakkor nem is szilárdak, illetve kemények. Ez a köztes állapot a puha anyagok világa. Lássuk, hogyan is hozható össze a részecskerendszerek témaköre a képlekenyebb objektumok megjelenítésével. Jó kiindulási alap, ha átgondoljuk, mitől is puha, vagy rugalmas egy anyag a

valóságban. Nos, leginkább attól, hogy a részecskék között fennálló lazább kötés bizonyos fokú elmozdulást enged rétegei számára anélkül, hogy ezzel a test maga végtelene deformálódna. Ennek felismerése vezet voltaképpen a számítógépes ábrázolás mikéntjének a megoldásához is. Nem kell mást tennünk, mint azt, hogy első lépésben meghatározzuk a felületet alkotó pontokat, például a vertexeket. Ezeknek a pontoknak az összességét tekinthetjük akár részecskerendszernek is, és ennek révén hozzárendelhetünk a halmazhoz olyan algoritmust, amely meghatározott irányban, adott gyorsulási-lassulási tényezőkhöz mellett mozgattja majd a részecskéket. Az így kialakított „rugós” effektus a puhaság érzetét kelti. A Mayában lehetőség van a test eredeti, torzítástmentes állapotát leíró adatok rögzítésére, és így „utasíthatjuk” a részecskéket arra, hogy mozgásukhoz képest igyekezzenek mindig ehhez az állapothoz visszatérni, ami valódi rugalmasságot kölcsönöz a tárgyknak. Az ilyen anyag tulajdonságainak részecskerendszeren alapuló meghatározása azért is nagyon előnyös, mert így továbbra is lehetőség nyílik az előzőekben vázolt dinamikai effektusok alkalmazására, mégpedig most már egy adott testre nézve, alkotópontjainak felhasználásával. Teszzen azt, ha lemodellezünk egy kondér csúcsokcsonyát abtál szalonávnál, majd felszínére ráejtünk egy darabka kenyert, akkor a rendszernek köszönhetően a kocsonya szépen megremeg majd, esetleg be is nyomódik, ha virtuálisan meg nem hűt ki, ugyanakkor a kenyér is lepattan a felületről. Persze azért azt javasolom, senki ne ezzel kezdje modellezni pályafutását, mert ahhoz, hogy a látvány teljesen valóságghú legyen, rengeteg paramétert kell céltudatosan beállítani, amihez nyilván sok előzetes próbálgatás szükségeselt.

Nos, úgy nézünk, ennyi fárt bele, majd a de cikk teljes változatát megtalálhatjátok DVD-mellékletünkön. Továbbra is várom véleményeketek, hozzászólásaitokat, javaslataitokat. Jó munkás, dolgoz szép napokat kívánok mindenkinek!



Az előző cikkben mindenki kapott egy kis ízelítőt a lézerekből, hogy mik is azok, hogyan is működnek stb. Tehát akkor következnek a folytatás, mint ahogyan azt ígértem. De kell írni mindig valami bevezetőt, pedig drága biteket kell így kihagynom a végéből. Ez megvolna tehát, így nem is pazarlom tovább a helyet, jöjjön hát a folytatás.

PRO FUTURO

Lézerek, avagy fénykardot mindenkinek 2. rész

Hová is kell ez a pontosság?

Például a GPS-hez (Global Positioning System), magyarul globális helymeghatározó rendszerhez. Pici Földünk körül nagyon sok műhold kering körbe-körbe saját meghatározott pályán, ezek közül 24 darabot (már lehet, hogy több) úgy lőttek be, hogy a Föld bármely pontjáról legalább négy, de inkább több állandóan látható legyen. A műholdak 12 óra alatt kerülnek meg a Földet. Mindegyik műholdon van pár atomóra, általában négy (2 cézium és 2 rubidium), mert az igazán pontos méréshez szükséges, hogy minden ugyanabban az időpillanatban történjen. A műholdak helyzetét egy földi megfigyelőrendszer figyeli az általuk sugárzott rádiójelek alapján. Hogyan is működik a dolog? Szerelnünk kell először is egy vedőegységet. Ez a műholdakról sugárzott rádiójelek alapján meghatározza, hogy melyik műholdtól milyen távolságra is van, így a mért adatok alapján már csak egy kis téreometria kell, és meg is van, hogy földrajzilag melyik szélességi-hosszúsági fokon is vagyunk, illetve az, hogy milyen magasan. Ehhez elegendő lenne 3 távolság is, de akkor atomóra kellene a vedőegységbe is, mert már pár tizedmásodperces késés/sietés is nagyon lerontaná a kiinduló adatainkat a távolságszámításhoz. Éppen azért, hogy az időből eredő mérési hibát is kiejtsük az egyenletből, legalább 4 műhold száll be a méréskelésbe. A GPS rendszerek ma már mindenhol használják a repülésirányítástól kezdve a gépjárművek helymeghatározásáig. De a civil szféra rendelkezésére csak lebutított verzió áll, melynek pontossága (20 méteres) szinte össze sem hasonlítható a katonai pár centimétereshez képest. Pár évizedt, és majd mindenki kap egy kis implantátumot, hogy meghatározható legyen az éppen aktuális helyzete.



Szaruhártya-szobrászat. Ez után a kis kitérő után vissza a lézerekhez.

A lézerek az orvostudomány nagyon hamar elkezdte használni, szinte mindenhol találkozhatunk velük. De talán a szemészeti beavatkozások szemléltetik a legjobban, hogy mire is vagyunk képesek egy kis lézernyalábal. Mint az köztudott, egy egészséges szem a szaruhártyán és a szemlencsén keresztül a fénysugarakat a fényérzékeny ideghártyára fókuszálják, ott jelenítik meg a látni-valót. Ha viszont pechünk van, és rő-

vid-, illetve távollátók lettünk, akkor az éles sugárzott kép az ideghártya elé vagy mögé érkezik, az ideghártya így homályosabb verziót kap. Az agyunk csak azt fogja fel mindebből, hogy go to szemész, szemüveg rulez, ami persze nem igaz, mert nem az. Tehát, vagy szemüveget kapunk, vagy kontaktlencsét. Mindkét esetben a cél az, hogy az optikai beavatkozással megpróbáljuk az éles képet az ideghártyánkra cölözni. Persze ezzel sok macera van. A szemüveg török, ha fejbe rúgnak mondjuk, foci közben (azért még biztos vannak olyanok, akik hobbi szinten játszanak ezt is), de ha nem török el, akkor is beépül az ornyergedbe, illetve a kontaktlencsével is van macera bőven, pláne, ha valaki nem tudja megszimogatni a szemgolyóját csak úgy, szeretetből. Az utóbbi években egyre jobban elterjedt, hogy műtéttel módosítják a szaruhártyát, azaz az élesítésához szükséges lencsét a szaruhártyánkból metszik ki lézer segítségével (LASIK). Mégpedig a következőképpen: Először a szaruhártyából egy kb. 0,15 mm vastagságú lebenyt alakítanak ki, majd ezt felhajtják, és excimer lézer segítségével olyan alakúvá, vastagságúvá alakítják, amilyenre szegény páciensnek szüksége van, hogy ismét jól lásson. A következő lépésben ezt a lebenyt visszahajtják, és az

Üstököslesen

Aki szereti az üstökösöket, annak jó hír, hogy április végétől május végéig kettő szabad szemmel láthatunk majd. Egyszerre mindkettőt csak a déli féltérről lehet majd látni. Magyarországról csak felváltva tűnnek fel az égen, illetve nappal, amikor nem láthatók. Egyikük a C/2001 Q4 üstökös (2001. augusztus 28-án fedezte fel a NEAT obszervatórium). Ekor még csak a műszerekkel érzékelték, de a számítások szerint áprilisra szabad szemmel is látható lesz. A második üstökös a C/2002 T7 LINEAR (a Lincoln laboratórium fedezte fel 2002. október 29-én). Április végétől napfelkelte előtt lesz látható rövid ideig. Mindkét üstökös a Naptól másfél fényévmé-
re elhelyezkedő úgynevezett Oort-felhőből származik. A csillagászok szerint ez az első alkalom, hogy betévedtek a belső Naprendszerbe.



Közeledünk a magfűzőhöz

Rusi Taleyarkhan és munkatársai most újabb, 46 oldalas beszámolót tettek közzé a megtalálni remélt tiszta energiarforrásról.

A Tennessee-ben működő Oak Ridge National Laboratory kutatói már több éve folytatnak kísérleteket a hidrogénfűzővel kapcsolatban. Az aceton hidrogénjeit egyik izotópjára, deutériumra cserélték. Ezt a különleges oldatot neutronnal bombázták, aminek a hatására kicsiny, rövid életű buborékok keletkeztek. A megspékelt oldatot mindenféle szennorzal vizsgálták, melyek magfűzőre jellemző neutron-kibocsátást jeleztek. A folyamat végzetelét az anyaggyőrt acetonban a hidrogén harmadik izotópját, a tríciumot tudták kimutatni.

visszatapad. A műtét után a paciens úgy lát, mint még soha. No, de nézzük meg, hogyan is történik ez az egész. A nem éppen vastag (kb. 0,5 mm) szaruhártyánkból kell ugye egy kb. papírvékony-ságú, sima lebenyt szelatelnünk úgy, hogy a szem még használható maradjon utána is. Gondolom, mindenki átérzi, hogy ehhez nem piskóta kezű doki szükséges. Itt jött a képbe a lézer, majd pedig magyar segítségével (Juhász Tibor). Az ötlet alapján lézerez lebenyvágó eszközt alkalmaznak. Egy 0,6 pikoszekundum időtartamú lézerimpulzust lefokuszálnak a szaruhártya felülete alá 0,15 mm mélységbe, a lézer hatására a szaruhártya-ban apró mikrorobbanás jön létre, amely után egy kb. 0,01 mm átmérőjű buborék lesz a szaruhártyában. A lézer másodpercenként több ezer impulzust bocsát ki, és egy precíziós számítógép által vezérelt tükrörendszer segítségével a nyálábót úgy mozgatják végig a szaruhártyánkon, hogy a sok képződött buborék egymásba érjen, és a végeredmény egy, a szaruhártya síkjával tökéletesen párhuzamos lebeny lesz. Marad a már említett lebenyformázás és a visszahelyezés, majd mehetünk is haza.

A jövőben nem csak azok fogják – nagy valószínűséggel – műtetre adni a szemüket, akik gyengén látnak. Már most több olyan feltételezés van, mely szerint látásunk mesterségesen javítható lenne. Mindenkinek bizonyos a véleménye abban, hogy a szem nagyon jól sikerült érzékszerv lett, de azért lehetne még rajta javítani egy hangyányit. Egyes mérések és adatok szerint a látóide-

günk és az agyunk is képes lenne többszörös mennyiségű vizuális inger feldolgozására. Most még kutatás szintjén van a dolog, egyrészt olyan optometriai eszköz kell, amellyel minden eddiginél pontosabban fel lehet mérni szemünk lekép-zési hibáit, majd utána következik ezeknek a hibáknak a javítása, amihez megint még pontosabb eszközök szükségesek. Egyes szakértők szerint egy ilyen felturbózott szuperszemmel akár több méteres távolságból is lehetne újságot olvasni.

Fénykardok most. Az alcím nem engedi, hogy ne ejtsünk pár szót George Lucas lézerkardjairól is. És igen, itt a végén, miután már végiggráztok magatokat az egészen. Abban mindenki egyetért, hogy a Star Warsban a fénykardok vagy lézerkardok fontos szerepet játszanak, ám a tudomány és a technika mai állása szerint sajnos még nem megvalósíthatók. Sorry.

A lézernyalábokat nem lehet meghatározott hosszúságban tartani, mivel nem tudjuk megszakítani őket. Ha ezt mégis sikerülne megoldani, a lézersugarak csak nagy porban lennének láthatók. Ha pedig két lézernyaláb összeütközne, áthatolnának egymáson, és nem ütköznének ellenállás-ba. Persze sok fanatikus foglalkoztat, hogyan is lehetne mégis lézerkardot csinálni. Sokkal jobb anyag lenne fénykardnak a plazma, amely nagyon magas hőmérsékletre hevített gáz. Olyan különlegesen viselkedik, hogy a tudósok negyedik halmazállapotként kezelik. Az elektromosan gerjesztett plazma elektromos és mágneses mező hoz létre. Az elektromágneses erők azonban képesek egymás tasztására oly módon, hogy a fénykardok.

Plazmából állnak a csillagok, a nap, a villámok, így a fénykibocsátás sem esik nehezükre. Fluoreszkáló hatást (kisülést) akkor érünk el a plazmánál, ha két elektróda közé helyezzük. Az így kapott fény színe pedig attól függ, hogy az anyag milyen hőmérsékletű.

A fizikusok arra is képesek, hogy a plazmát mágneses tükrökkel bizonyos távolságon belül tartsák. Ebből következően hengeres alakban is tart-

hatók, és ennek szélességét a mágneses mező erősségével változtathatjuk.

A forma és a fény tehát megvan, ám a plazmával is 3 akadálya ütközik:

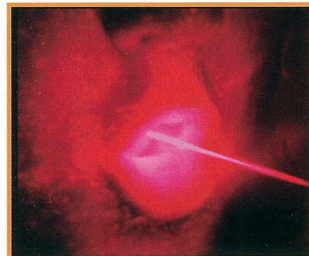

Annnyira azért nem lehet egy helyen tartani a plazmát, hogy ne szivárogoj el a „kard” végéin. Ráadásul ahhoz, hogy átvágja a fémét és az embert he-he-he ;), hatalmas energiára lenne szükség, ez pedig hamar kimerülne. Ha pedig folyamatos plazmautánpótlást akarnánk biztosítani, akkor meg napjaink jedi lovagjai akár már egy generátornagyságú cuccot is cipelhetnének magukkal.

Ezzel elérkeztünk a második nehézséghez, ami a korlátozott helymennyiség. Az energiarforrás, a hűtőrendszer és a plazmautánpótlás semmiképp nem férne el egy zseblámpányi helyen. Ma csak egy kisebb épületnyi felszerelés árán tudnánk üzemeltetni akkora fénykardot, mint amilyent Lucas bácsi megálmodott.

A harmadik gond az, hogy a plazma ereje csökkenne, ahogy távolodik a markolatától. És ezen még Darth Maul kardjának kétoldalú újítása sem segítene túl sokat, sőt, neki két hátszákra is szükség lenne.

Ha mindezt sikerülne kiküszöbölni, a plazma alkalmas lenne fénykardnak. De sajna túl sok a „ha”, pedig szerintem sokan szívesen tanulnának fénykardvívást felmosás, ásás, seprgetés helyett a hadseregben ;)

Dachy





Talán én vagyok az egyetlen olyan ember, aki a nettel való első találkozásakor nem a kötelező „porno” vagy „sex” szavakat írta remegő kézzel a kereső ablakába, hanem a „car + picture” kifejezést. A kidobott lista láttán a hetedik mennyországban éreztem magam, majd csak napok kérdése volt, hogy rátaláljak a honi fanatikuskor gyűjtőhelyére, a mai napig kedvenc autós fórumaimra. Mit nekem a H.U.S.Z. mélytörök szekciója, vagy a polfórum „ki a nemzetvesztő és ki a komyenysta” vitatémája, amikor minden bajomra, kérdéseimre és felvetéseimre, az élet összes problémájára ott a Válasz. Ha itt nyikorog, és ott fémesen koppan, ha chip tuning, ha voxolás, ha traffipax, ha korrupt rendőr, vagy csak más benzinszerelmekkel akarok pár szót váltani: autós fórum. A netes társadalom külön kasztja, ahová jó tartozni, és akikkel még IRL is érdemes találkozni.

AKIT A BENZIN GŐZE...

Bogártetem a monitoron.

Egy okos ember írta valahol, hogy az internet fejlődése pontos tükörképe az emberi társadalom kialakulásának. Itt zajlik a szemünk előtt, csak figyelni kell. Az online közösség megalakulása után még csak egy kaotikus halmaz létezik, egyéni és csoportfőntudat nélkül. Aztán az idő múlásával kiválasztják a vezetőket, szabályokat alkotnak, kivetik magukból a renitens elemeket, és fejlődésnek indulnak. Ha van létjogosultságuk, egy bizonyos szintet elérve érdekérvényesítő és hatalommal rendelkező csoporttá fejlődnek, vagy eltűnnek a süllyesztőben. Tiszttára, mint a Római Birodalom tündöklése és bukása.

Ez igaz az általam nagyra becsült Totalcar autós közösségre is. Nem találkoztam még olyan magyar nyelvű fórummal, ahol ennyire stabil, általában márkák, vagy típusok körül gyűlekező topic lenne. A nagyobb

bak már saját bannerrel rendelkeznek, messze meghaladva az egy éves kort és a tízezres hozzájárulási számot.


Az elmúlt évek bebizonyították, hogy ezek a közösségek – hogy milyen okból, arra sok teória létezik – messze kritikusabbak az átlagnál, szókimondók és összetartók. Felhasználói, fogyasztói szemmel nézve hiteles információforrások. Tegyük fel, van egy aktuális kedvenc járgány, amelyre gusztrumtám támad. A forgalmazója azt sugallja, hogy megy, mint a zálat, termeli a benzint, és menet közben még le is pippant. Ha utánanézek, a médiából kiderül, hogy ha nem is, mint a zálat, de megy, a benzint igaz, nem termell, de nem is fogyaszt olyan nagyon sokat, és a pippantáshoz azért nő is kell. Az adott fórumon meg

az arcunkba tolják a tutit: lomha, mint a dög, ha szervizben áll, tényleg nem fogyaszt, a nők meg körbe röhögnek vele.

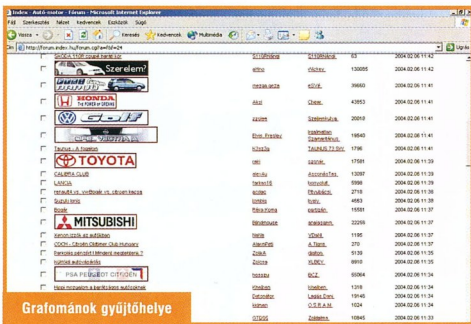
Nem csak akkor kérhetünk segítséget, ha kifejezetten a kocsival van gondunk, az autós közösséget érintő mindenféle gondra nyújtanak nekünk megoldásokat. Az egyik legnépszerűbb és legidősebb fórum az „Autós szegycsütyű”, aminek a neve is mutatja: erre felkerülni nem dicsőség. Ide azokat a – többségében fővárosi – sofőröket szokták rendszeresen felírni, akiknek a KRESZ csak javaslat, a jó módor meg a gyengék ismérése. Érdekvédelmi szerveződések a „Parkolás pénzért” topic is, ahol a parkolási társulásoktól elszendvedt sérelmekre kaphatunk tanácsot, segítséget, esetleg parkolójegyet. A fent le-



Mintha Skoda kupé lenne, de nem az



A mozgalom honlapján akár parkolójegyet is szerezhetünk a kérdéses időszakra



Grafománok gyűjtőhelye

Írt fejlődési ív pontosan illik erre a közösségre is. Egyszerű topiként indult pár, a parkolási anomáliákat megfelelően netező kezdett el itt beszélgetni, a jogszabályokat elemezték, a társulások szidták. Lassan gyűltek a tagok, kialakult egy stabil gárda, amely polgári engedéltséget kezdeményezett, ügyvédtől szerzett és mozgalmat indított. Petíciót nyújtottak be az önkormányzatokhoz, lassan a média is felfigyelt rájuk. Talán ők is hozzájárulnak majd ahhoz, hogy a parkolás egyszer majd ne a tűzközi vállalkozók korlátlan bevételi forrása legyen.

A net hatalma part I.

Azt, hogy az internetes közösség jelentős hatalommal bír, az utóbbi idők történései is fényesen bizonyították: elég csak a Palik Laci-féle „kiöltöhető borultam” hazugság leleplezésére, Dévényi Tibi bá’ kormányzati szereplésének rövid időtartamára, vagy a hirtelen „sztrájk” váló magyar átagemberekre gondolnunk.

Az, hogy a net fanatikusok sem állnak meg a fórumos szerveződéssnél, a fejlődés következő lépcsőfoka a saját rajongói oldal elkészítése. Itt a tartalom már koncentráltabb és alaposabban szűrt, amit javarészt a klubtagok autójának fényképe, leírása tesz ki. Rendesen karbantartott, és frissített honlapokon azért már hasznosabb információkkal is találkozhatunk – ajánlott szervizek, bontók, típushibák, alkatrészek cseréje, találkozók időpontjai, egyebek. Ajánlanak gyári, illetve majdnem gyári tuning-alkatrészeket, csemegézhetünk a valós műszaki paraméterek között. És adott esetben bizonyos játékokhoz letölthető skineket, modelleket, pályákat.

Na, és itt kapcsolódunk be végre a GAMER gondolatvilágába. Néha elfog valamilyen megmagyarázhatatlan vágy, és mindenáron meg akarom szerzeni egy adott autóról az összes felkelhető információt. Így juttottam el az egyik legkiszívonalasabb kluboldalra, a mini2.com-ra, ahol például a GTA3-hoz és a Vice Cityhez, illetve az ingyenes és a netről letölthető, sok fizetős autós szimulátor kerterbe verő Racerhez találtam miniket. Sokat! Ennek hatására kormányt ragadtam, és mivel a

matéktól megnyikkanó gumikkal, és még a kompresszor bűgöse is tökéletesen élethűre sikeredett. Nosza, feltűrtam a netet, és sorban letöltöttem le a jobbnál jobb modelleket.

Mivel az emittelt játéknak nincs más célja, mint hogy olyan autókkal állatodjunk, amelyeket előben kevés esélytel próbálhatunk ki, nincs értelme játékmentről filozofálni. Kiválsztjuk az autót, a pályát, rábökünk a start gombra, oszt’ hadd szójjon! Milyen az, amikor 320 lőerőt kell az úton tartani úgy, hogy a hátsó kerekéket siktva próbálnak kitörni, vagy egy 1.4-es Skodát kinezhatunk halálra, üveghangig pörgetve, padlógázzal berántva egy visszafordítóba. Meguntuk? Még több pályát, még több autót! Vagy a szintén ingyenes modellező programmal megdolgozunk már többére fejlesztettünk, nézzük vissza a felvételt – NFS Underground mondjon le! – 12 különböző kameraállásból, megvük fel, szerkesztjük meg, majd konvertáljuk avi-ba, és tegyük közzé. A Racer központi oldaláról elindulva eljuthatunk olyan rajongói, illetve klub-oldalakra, ahol szép számmal találkozunk több-kevesebb sikerrel modellezett autók, pályák, saját videókat.

Nem véletlenül írtam azt, hogy több-kevesebb, mivel nem minden közkezen forgó, rajongói által készített autói fizikai modellje tökéletes. Tapasztalából tudom, hogy például egy mx-5-ös nem billen meg, és főleg nem áll két kerékre az élesebb kanyarokban, ez alapján nem tartom valószínűnek, hogy a Lambo Diablo is ezt tenné. Pedig a játékban bármelyik pályán toltam ennek a két modellnek, egy egyszerű, 90°-os fordulással tetőre tettem őket. Vicces, de nem reális. Bosszantó még a választható kontrollerek listája is. Alapban a játék nem támogatja a billentyűzetet, mivel a szerző azt „túl digitá-

GTA és társai nem kifejezetten az autóversenyre vannak kihegyezve, a Raceret választottam. Alkalmam volt egyszer rövid ideig birtokolni egy Cooper S-t, így kíváncsi voltam, mennyire adja vissza a gáma a mérges kis buldog harapós-patogós feelingjét. Iszonyatosan jól, szinte megint az aszfalton éreztem magamat, kanyar kanyar után, visszaváltásokkor a nyomtávtól megnyikkanó gumikkal, és még a kompresszor bűgöse is tökéletesen élethűre sikeredett. Nosza, feltűrtam a netet, és sorban letöltöttem le a jobbnál jobb modelleket.

lisnak” tartja, ami igaz, de akkor is. Mindenesetre az irányítás egérrrel is kissé nehézkes, ezért kormány használatra erősen javallott. De! Nem mindegy, hogy milyen kormányunk van. Ugyanis a config listában nem található meg az összes, piacon kapható termék, ami nem lenne baj, ha a program felismerne a már feltelepített, konfigurált, és más játékoknál bevált eszközt. De nem teszi, hogy a magasságos tenné oda azt! Én Tesókám Genesis kormányát használom, ami nem no name termék, de a Racer tudomást sem vett róla. Ha hasonló jelenségbe ütközött, érdemes elolvasni a FAQ-ot (GYIK), ahol részletesen le van írva, hogyan lehet egy, a listában nem szereplő kormányt konfigurálni. Akinek nem okoz nehézséget egy .ini file átírása, az bátran nyúljon beze valamelyikbe, amelyik a data/csrtsnt könyvtárban található, és a módosítottat válassza ki a config.exe indításakor; vagy másolja be ide a már feltelepített kormányra .ini-jét.

Annyit azért bőven megér ez a szimulátor, hogy kipróbáljátok. Az egyszerűsége kedvéért feltettem a DVD-mellékletre az alap programot, pár pályát és autót. Ha rendelkeztek internet-eléréssel, akkor a www.racer.nl oldalon találhattok még rengeteget, il-



Ha ököllet rácsapunk a tetejére, kinyílik az ajtó

letve egymás ellen is lehet versenyezni, mivel támogatja a többjátékos üzemmódot.

Gonzales

A net hatalma part II.

Történt, hogy egy sportautó tulajdonosa kötelező szervizre vitte az újonnan vásárolt járgányát, és kérte, ugyan nézzék már meg, mi zörög folyamatosan a csomagartóban. Kiderült, hogy a gyári – természetesen speciális és méregrágra – akkumulátor helyett valami ultragyári izé van benne, amelynek még a mérete sem stimmel, így rögzíteni sem lehetett rendesen. Hűsünk ezt a fórumon szóvá is tette azaz a kiegészítéssel, hogy az autózhoz az átvétel óta nem nyúlhatott senki, így ezt csak előtte, a márkakereskedőnél cserélhették ki. Még aznap kapott egy levelet, hogy ingyen kap egy gyárit, csak be kell érte fáradnia a kereskedésbe.



FÓKUSZBAN A HÁTTÉR

LegRÉmesebb játékok 1. rész

No kedveskéim! Azt hiszem, elkerülhetetlen, hogy megint itt üljek, és azon fáradozzak, hogy csak itt, csak most, csak nektek töredezettsgémentesítsem a körmeimet. Örülök, hogy voltam annyira előrelátó, hogy nem terveztem be erre a hétvégére semmi komolyabb programot (cölöphajítás, birkanyírás, sétálgatás Hunorral a ligetben...), ami elvinné az energiáimat attól, hogy kedvenc Gamer-olvasóinkat próbáljam szórakoztatni úgy, hogy közben a nem is olyan távol lévő Vasas pálya irányából Doomot megszegényítő hörgések és visítások szállnak be az ablakon. Ez még rendben is van, de minden hatodik másodpercben egy-egy vulgárisnak épp nem nevezhető mondatfoszlány is erre téved, de olyanféle, amelyikre még a szerkesztőségi házi röfimalac is elszégyelli magát, és pironkodva húzódik vissza a sarokba.


Jól látjátok, ideális környezet ez a cikkírásra. Ehh! Nem sopánkodom, inkább belekezek a monókámba, mely ezúttal a legparább hangulatú kalandjátékokról szól.

Alone in the Dark – Infogrames. Igazi klasszikussal kezdem a szemezgetést. A már négy részt megélt sorozat az első áldozat, melynek megfilmesítéséről is gondoskodnak a közeljövőben. Sajnos nem a legmegfelelőbb rendező, de annyi baj legyen, úgysem érne meglepetésként senkit, ha rossz film készülne a játékból. Ellenpéldát még nem nagyon sikerült felmutatnia senkinek úgysem. Az Alone in the Dark sorozat gyakorlatilag az első három részében tündökölt igazán, a nem is olyan régen kiadott negyedik minden volt, csak jó játék nem. Akármilyen irányból szágalszom a dolgot, a francia illetőségű Infogrames (mint fejlesztő, nem, mint kiadó szerepelt még a köztudatban) szépen, komótosan egyggyé vált az akció-kaland stílusjeggyel. A fix kameraállásos, szépen kivitelezett (rajzolt) hátterekkel büszkélkedő program mérföldkővé vált minden téren a játékok közt. Edward Carnby nyomozó skinjébe

bújva (ki még nem is 3d modellezett volt, csupán vektoros-szintöltött galambfenekű egyén) kellett a rejtélyeket megoldani, ami az első részben még egy öngyilkosság volt egy hatalmas kastélyban, de a későbbiekben még a vadnyugatra is elkölbácsolhattak a játékosok a főhőssel. A legszebb az egészben, hogy Edward Carnby valóban létező személy, sőt, a történet bizonyos része teljesen megegyezik a valóságban megtörtént eseményekkel. Carnby vállalta, hogy egy egész éjjelt eltölt egymaga egy kastélyban, csakis azért, hogy bebizonyítsa, nem lakják szellemek. Egy reggeli szemtanú szerint, mikor egy nyilvános fürdőből az úr felhívott egy Gloria Allen nevű hölgyet, úgy nézett ki, mint aki egész éjjel rettegett. Lehet, hogy mégiscsak volt valami abban az épületben...?

H.P. Lovecraft szelleme erősen érződik a történeten, ami nem véletlen, hiszen Frederic Raynal, aki a fődíjaznere volt a játéknak, kifejezetten kedveli a Lovecraft-féle sötét ábrázolást, sőt, az AITD projekt kezdetekor találta meg azt a nőt is, akivel később összeházasodott. Yael Barroz grafikusként segédkezett a játék munkálataiban, de úgy néz ki, néha másra is használta a szép nagy tervezőasztalt, mint helyszínválatokra. Képet sajnos nem sikerült szereznem róla, de megnézném, milyen az a hölgy, aki örömet lel a csonkításban és a vérpempőben.

Kevéssé ismert, de, ha jobban belegondol az ember, akkor a mai túlélő horrorok egy az egyben az




Alone sorozat által ihletett termékek. A Resident Evil alkotói kerek aprósúti elismerték, hogy a hangulat nagyon megragadta őket, és sok elemet áptortoltak közül játékukba. Több más kalandjáték is készült az Alone inspiráló mivolta miatt, a Prisoner of Ice és a Shadow of the Comet is ezek közé tartozott.

Az Alone sorozat a Dark sorozat a DOS-os időszak egyik legfélelmetesebb játéka volt; emlékszem, sokszor azért léptem ki másolgatni kicsit a Norton Commanderbe, hogy megnyugodjak. A zene és a hanghatások (még vajmi kevés effekt volt, inkább a zenék domináltak) némi fantáziával és beleélés-párosulva állandó liberőcserére sarkalltak. Ó, a régi szép idők...

Amber: Journeys Beyond Myst – Hue Forest.

Frank és Susan Wimmer nevek nem mondanak túl sokat a szamotokra, de ne ijedjete meg, semmilyen kötelező órától sem hiányoztatok, egyszerűen pszichológiai szakterületen nagyobb nevek, mint a játékiparban. Ők a Hue Forest fejlesztőcég két tulajdonosa, kár, hogy nem jelent meg több játékuk az Amber óta. (A cég viszont létezik, nem jelentett még csődöt.) A lényeg az, hogy 1996-ban úgy döntöttek, hogy mivel jelenlegi kutatásaik és ötleteik nagyban egybevágnak azzal, amit a CD-ROM elterjedése és az interaktív kalandjátékok rejtenek, alkotnak egy pszichológiai horrort. Az Amber: Journeys Beyond nagyon jól sikerült, garantáltan belefér az épp elemezgetett kategóriába. A 7th Guest óta talán az első jól sikerült logikai feladványokkal rendelkező, különösen rémisztő kaland volt.

A főhős hívást kap Roxytól, aki paranormális tevékenységeket vizsgál. Segítséget kér, de mikor kiderül, hogy a játékos megérkezésekor FM96.4 öntudatlanul fekszik egy viktoriánus ház földszintjén, nem marad más hátra, mint felkutatni, hogy vajon mi baja is eshetett szegényemnek. Ez kissé illogikus, sohasem értettem, miért nem lehet megfordulni ebben az esetben a karakterrel, és visszamenni fagyút árulni. Ehelyett az egyik legremsztőbb (csak a System Shock 2 és a Silent Hill 2 néhány része tudta nálam übereitni...) kalandba fog bele a mit sem sejtő pléjer. A játék garantált szívroham mindenkinek, aki kicsit is fogékony az olyan helyzetekre, mint az esős időben nyirkorgó lépcsők teteje felől hallatszó gyékrásrás, a háttérben kattogó hatalmas, ósídók óta működő órával...



The Dark Eye – Inscape. 1996 környékén (mint ezt a korábbi rovatokból is tudjátok) még nem kellett hónapokat várni egy-egy kalandjáték megjelenéséig, sőt, gyakorlatilag dömpingszerűen jöttek a szórakoztatni vágyó termékek. Az Under a Killing Moon-tól kezdve, a rekordmennyiségű CD-n terjeszkedő Phantasmagoria-ij minden stílusjegyet képviseltette magát. Róluk lesz még szó, de most épp a legnagyobb konkurensük, a Dark Eye következik. Jömagam legalább négyezer végigtoltam, de biztos forrásból tudom, hogy irtó pipék kis arcfelirító kalandjáték volt más számmára is. Edgar Allan Poe története alapján készült, egy kissé beteg elme képzelgéseit játsszák a főszerepet mind hangulatban, mint a történet szempontjából. A gyilkosoktól kezdve az áldozatokon át mindegyik oldalról megvizsgálhatjuk a történeket, de olyan szinten, hogy már többen állandó látogatói lettek a környékükön taláható patikáknak. Az Inscape érdekes módon korábban már próbálkozott egy hasonló kalanddal, a Drowned Goddal, de valamért nem volt kellő mértékű óváció a játékosok részéről irányába. Talán azért, mert jócskán elkürálták a dolgot a hangok és a zene terén. Nem tudom, betennék-e horrorjátékba vidámparki hangulatot árasztó, még csak nem is ijesztő zenét. A Dark Eye szerencsére már 2.0-ás verziószámú gondolkodásmódot tudhat maga mögött.

A készítőik között olyan arcok szerepelnek, akik már jócskán telepakolták azt a bizonyos asztalt referenciaként kiváló eredményekkel, például Doug Beswick, aki az Alien filmekben is szorgoskodott, mint animátor, vagy William S. Burroughs, akinek az alakítása nyomán szinte hihetetlenül válik, hogy ez csak játék, és nem valódi, dokumentumértékű történet. A sztori 4 tő szálon fut, melyek többször érintik egymást, majd a végére tisztára mosva mindent lezárul a rendhagyóan üdítő és zavaró befejezéssel... Már csak a vége miatt is érdemes végigküzdeni a Dark Eye-t, de nem vállalom felelősséget azokért, akik rózaszasin burkba csomagolt életstílussal próbálják ki, és dobják el a monitort egészen a macskáig...

The Blackstone Chronicles – Legend Entertainment.

Igen, jól játékok. A Legend Entertainment nem mindig az Unreal felett babáskodott, hanem egész más területen is belevagdosták a szerszámaikat a csalánszobá. Itt még a Red Orb

Entertainment is segédkezett nekik, bár inkább a kiadó szerepét játszották... Szerencsére... Az Eric the Unready sikere már réges-rég lecsengőben volt, amikor úgy gondolták, hogy épp itt az ideje (1998-ban), hogy újra kalandjátékok készítsenek, ráadásul nem is akármilyet. Az alap licenc már eleve jó startkénzt szolgált, hiszen John Saul – Blackstone Chronicles című novellája (6 részes) épp minden háziasszony lámpaoltás előtti kedvence volt.


A cselekmény valóban nagyon ijesztő, kissé hasonlít a szintén 1998-ban megjelent Sanitariumhoz. Mindkét játék osztatlan sikert aratott mind történet, mind játékmény terén, mégsem lettek anyagilag sikeresek. A Blackstone esetében egy elmeógyógyintézetben kell bolyongani Oliver Metcalf szerepében, aki a fiát keresi. Természetesen a srác beőrül pötyvet, de a folyamat, míg valóban ráadják a játékosra a kényszerzubbonyt, meglehetősen szórakoztató. Nincsenek NPC-k, nincsenek társak, semmi sincs, ráadásul minden lépést és történést előre meg lehet jósolni...

Mégis, pont ez a kiszámíthatóság adja azt az ambivalens érzést, hogy mindenképp folytatni kell, menni kell előre, és megtalálni a fogva tartott kiskölyköt, mielőtt kiskanállal kivesszék a szemét...

A grafika remek pasztell színei és a kiváló, hangulatos zene csak hab volt a sütin ahhoz, hogy anyu 2 hétig durcázzon amiatt, hogy leborítottam a kedvenc teáspoharát (gya mit), mikor megérintette a vállam játék közben.

Gyorsan befejezem a mesélést, mert LaWMaN épp most hozta meg a POGÁCSÁT. Nem akármilyen pogácsáról van szó, ez ilyen sütis pogácsa, és nem hiszitek el, mennyire finom. Nem tudom, hogy Ő maga süti-e, vagy női segédlettel éri el ezt a tömör izgyönyört, a végeredmény úgyis az, hogy mindenki az Ő fülcimpáját puszigatja azért, hogy vehessenek még egyet. Most mondja, hogy Kilmanzsháró tortát is hozott, amiért Broáf Satyi (Mocsy egyszer végre elmesélhetné, miért ez lett a neve... próbáljátok NE összekapcsolni a két szót...) már sorban áll, úgyhogy szaladok, ne-hogy megegye az egészét, mire odaérek... A legközelebbi találkozásig legyetek jók, simizetek minél több hasat, és kísérjétek át minél több nyeret a zebrán, lehetőleg a zöldben...

- = Flatline = -





Egy kerek esztendő! Ennyi idő telt el, mióta az első Multishot - amelyet akkor Multishootra javítottak, mert nem ismerték a cím mögött rejtőző logikát, s tán' úgy jobban hangzónak érezték (Nem én voltam! - a korr) - felütötte a fejét. Bizony, születésnapot ünneplünk, és ez - a bár nem feltétlen pozitív tény, de tény - a Gamer legöregebb nem hardverrel foglalkozó rovatává teszi a két oldalt. Akkor azt kértem, hogy nyugodtan fejezzétek ki nemtetszéseket levélben, csak a címzett mezőben @jpm.hu ne szerepeljen, s csodák csodája úgy tűnik, így is tettetek, mert az elmúlt év során egy szidalmazás sem érkezett. Nem gondoltam, hogy így érem meg a jubileumot. Szűk világunk sokat változott azóta. Az UT jelentősen veszített akkori hegemoniájából, a Battlefield - mellyel ugye nem foglalkoztunk eleget - bebizonyította, hogy van helye a játékosok gépén az innovációnak, a Quake és a Wolf nemzetközi szinten sajnos gyakorlatilag kihalt, a CS pedig már ötödik éve ül a trónján. Mi e jeles alkalomból most egyikkel sem fogunk foglalkozni, inkább megosztunk veletek pár aktuális gondolatot a magyar modfejlesztést szem előtt tartva rendszeresen bemutatott Exion alkotójának, Varga Györgynek tollából / billentyűzetéből a multiplayer fps és a mod scene jövőjére fókuszálva. Bár különös aktualitást ad a találgatásoknak a Battlefield Vietnam és UT2004 megjelenése, mielőtt teljesen átvénnek a főszerepet, az utolsó szabad pillanatokat kihasználva előbb gyorsan bemutatjuk, menyire is neurotikus egy Postal multi party...

MULTISHOT

Boldog szülinapot



Postal 2: Share the Pain

Fejlesztő: Running With Scissors ▢ **Alapjáték:** egy csomagban megvásárolható a Postal 2-vel ...ezzel a 13. Multishotot egyben a második Multishot Extrává léptetve elő, eddig ugyanis egyetlen egyszer fordult elő, hogy különálló programot mutattunk be részletesen. Azért jöhetett el ez az újabb alkalom, mert a fent említett trónkövetelőik színre lépése előtt természetesen úgy ülte meg vihar előtti csend a modfrontot (erről részletesebben az interjúban), és mert Mocsy kijelentette, hogy mivel a Share the Pain nem több egy plusz multiplayer módnál, nem kap külön teszthelyet. Bár az alapjátékkal egybecsomagolt kiegészítő két helyszínt és pár újabb nehézségi fokozatot a single player részhez is hozzácsap, a hangszülőtényleg csak a többjátékos módon fekszik, így van némi igazság a döntésben, azt azonban nem szerettem volna, hogy mi, akik minden megjelenő nevét legalább alapjaiban igyekszünk bemutatni, pont emellett menjünk el az első nélkül. Az alapjáték megjele-

nését borzasztó szemellenzős, prúd kritikai hozzáállás kísérte. Fura, hogy ezt én jelentem ki, hiszen képes vagyok 4 oldalas cikkben 1 oldalt moralizálni, de a Postal 2 mellett, hogy nyíltan elmebeteg, rengeteg játékttechnikai eredetiséget hordoz magán, és bánt, hogy ezek felett szinte minden fórum ázszenkedve elsiklott. A Share the Painnel kapcsolatban már nem félek iyiesmódi, ugyanis gyakorlatilag semmi többletet nem ad a multiplayerhez, ellentétben elődjével. A Postal 2-ben megfordult összes férfi modellel (kár ugorhatunk bele négy játékmód egyikébe, melyek közt már a dm és a tdm fogalmakat sem árt újragyagrázni. Alanyunk pontrendszere ugyanis az elhalálozások számát is belekalkulálja a teljesítménybe, s gyakorlatilag csak a kinyíftanások mennyisége feletti fragek segítenek előlbbre a ranglétrán. Az első szokatlan nevű mód, a grab szintén free for all rendszerben működik, ám a cél a megszállás helyett (mellett) a pályán elszórt 25 pénzecsák összegyűjtése, melyek mindegyike 25%-ot dob rablójának alapszébésén. Ezek a - vége felé már zsákos emberek kergetőzésével telő - menetek extrém hosszúságúra képesek nyúlni. A Snatch nem más, mint a CTF helyi stílusba ültetett változata, ahol az ellenfél lotyóját kell elrabolnunk saját, szivecske alakú ágán nyújtózó babáknak (apró figyelmesség, hogy ha az ellen nőjéről van szó, azt a bemonód mindig bitch-nek vagy slutnak szólítja, ellenben a sajátunkat kizárólag hottie és babe jelzővel illet). Kétségtelen, felderítőből látvány egy postal-lánnyal a nyakában rohanó Gary Coleman, mint egy zászlót lengető alien, de ennyit az



olóval loholóktól minimálisan el is várunk. A szervek felkutatását és indítását a beépített GameSpy Arcade biztosítja, ahogy az itt moronnak (degenerált, idióta) nevezett, valóban nem tökéletesen használható botok beállítását is (többek közt IQ-uk 25 és 80 közti szabályozásátt.). A 11 dm és a 3 Snatch térkép általában a már ismert helyszíneket ötvözi új év-, illetve napszakkal, időjárás körülménnyel. Bár egyik sem tükörkonverziója a single változatnak, és sok tartalmaz dicséretes megoldásokat, egy-két kivételtől eltekintve mégsem nevezhetők igazán élvezetes daraboknak. Míg szölobában a helyszín jellege adja a játék hangulatát, multiban a legutóbb a precíz kiegyensúlyozáson múlik - sem a Postalnak, sem fejlesztőinek a karakterét nem az utóbbi jellemzi. Az áttörést az jelenti, hogy végre hálozatban szeriurhatjuk el olóval, verhetjük agyon ásóval, dobhatjuk meg levágot marhatejfel, rúghatjuk fel, illetve hugyozhatjuk le akár a világ másik felén élő játékosársunkat. A Postal 2 egyjátékos módban is legelborultabb pillanataink

Multishot Interjú

Mivel az Epic az utolsó pillanatban elhalasztotta a Make Something Unreal határidejét, és ezzel rengeteg épp befejezett modot - az Exiont is beleértve - életképtelenné tett (ezért nincs velük tele most a Multishot sem), az utóbbi hónapban nagyon sokat beszéltem Varga Györggyel az UT2004 hatásairól, a jövőre vonatkozó tervekről, a modfejlesztés perspektíváiról és várható platformjairól, s magukról az új multiplayer fps uralkodójelölekről. Sok olyan gondolatral és meglátással gazdagított, melyet csak egy jó programozótól és modfejlesztőtől kaphattam, s - bár ezek teljes dokumentációja két Multishotot gond nélkül betöltene - belegeyezett, hogy amennyi ide bepréselhető, annyi titeket is mindenképp gazdagítson. Elsőként a halasztásról, annak okairól és hatásairól kérdeztem.

Elsőször a leadási határidő előtt egy nappal láttam csak az új feltételeket. Aki kémiylen hajtott a határidő miatt, azt nagyon hátra támadták. Semmi garancia nincs arra, hogy a jelenleg megadott időpontokat tartják. Az EPIC-nek új pályázatot kellett volna kiírnia. A határidő többszöri módosítása miatt az EPIC-hez intézett üzenetekre és a fórumokban megjelent kérdésekre és felhívásokra semmilyen reakció nem érkezett. Kaptam olyan észrevételt is, mely szerint az EPIC a "vedd meg az UT2004-et, ha az új modokkal akarsz játszani" elvet követi. A sok ezer pályázónak szintén azért kell megvennie az UT2004-et, hogy meg tudjon felelni az MSU új kiírásának. Szóval piacot teremtenek neki. Most már új lehetőségeket látok a meghosszabbított pályázatban, de azt még mindig nagyon sajnálom, hogy az UT2004 Demót is akkor jelentették meg, amikor sok modfejlesztő nagyjából elkészült a munkájával a pályázat (akkor még) befejező, harmadik részére, és így gyakorlatilag lenullázta irántuk az érdeklődést.

Sokak számára lehetett ez végső döfés. De melyek az új lehetőségek, amelyeket látsz? Vannak már tervek UT2004-re?

Az UT2004 gyorsabb játékmenetű, mint az UT2003, tehát az eddigi gyors reflexek helyett még gyorsabb reflexek kellene majd. Azonban én olyan Unrealt szeretnék látni, amelyekben a taktikai gondolkodás jobban előtérbe kerül, mert az hosszabb távon is érdekelheti a játékosokat. Az Onslaught játékmód nagyon jóra sikerült. Vannak is konkrét tervek egy Exion type típusú Onslaught módra realizitkus rombolható környezettel és fegyverekkel, de a tervek 95%-a általában nem valósul meg technikai nehézségek, főleg a számítógépek grafikai teljesítménye miatt. Szerintem ezzel felesleges lenne a Gamer olvasóit terhelni. Az UT2004 kódja egyébként első ránézésre teljesen másnak tűnik, mint az UT2003-é, de remélem, a modkésztők gyorsan át tudnak majd állni az új környezetre.

Általánosságban hogy látod a modfejlesztés helyzetét?

A mai értelemben vett modfejlesztést el lehet felejteni. A jövőben már nem fognak módokni az eddig alkalmazott módszerek. Hogy miért? Azért, mert a játékiprogramok rendkívül magas minőségi és bonyolultsági szintet fognak elérni. (A fejlesztési költségek is arányosan nőnek.) Egy ideiglenesen összejött amatőr (de nagyon lelkes) csapat a munkája vagy a tanulmányai mellett csak nagyon nehezen tud majd összehozni az alapjátékhöz felérő minőségű terméket. A modkésztőknek persze még az anyagi lehetőségeik is messze elmaradnak a profi fejlesztőkéitől. Az alapjátékok ezenkívül a megadott feladatra készültek, és arra vannak optimalizálva.

Az MSU pályázaton is látható, hogy a nagy feladatot felvállaló modok milyen kidolgozatlanok tűnnek. Logikus, hogy a mellékálásban, szinte nulla költségvetéssel készített modoknak nehéz sikereket elérni. A Counter-Strike esete azonban példa minden modfejlesztő számára. A jövőben mindenképp egy jó ötlettel, érdekes játékmenettel kell jobba tenniük az alapjátékokat.

Milyen platform tűnik erre a legalkalmasabbnak? Te melyik mellett döntesz?

Manapság sok platform közül választhatunk. Az Unreal Warfare jól programozható, de szigorúan az adott feladatra és a statikus környezetre lett kifejezve. Ez utóbbi biztosítja a gyors játékmenetet és a magas framerate-et. A Warfare-ben a modfejlesztő egy C++-hoz hasonló nyelven fejleszt, azonban ennek a kódnak a sebessége csak 20%-a a C++-ban készített kódnak. A Warfare dokumentációja és az alapok nagy része a modfejlesztőknek nem elérhető, ezért például a "Karma" vagy a Warfare engine-ben talált hibákat a fejlesztő nem tudja kijavítani.

Más lehetőségné tűnik a Valve-féle Source engine, de ez az első játékmotorjuk, és a szintén Valve-gyártmányú Steam nem jó reklám (lassu indulás, instabil működés). Mindenképp ki kell fornia, a DirectX 9-es alapok erőforrásigénye is nagyon magas (tudom, mert már programoztam repülőszimulátort alatta). Valószínűleg a profi (kiadói háttérrel rendelkező) játékmotorok logikáj még alkalmazni, mert hatalmas lehetőségek rejlenek benne: új pixel shaderek, displacement mapping (textúrával vezérelt geometriai változások, pl. golyó ütéte forpadások a félmézekben)... Természetesen nagyon magas programozói tudás is szükséges ezek kiaknázásához.

A Doom3 és a Quake4 engine valószínűleg nagyon stabil lesz, az SDK-n keresztül pedig várhatóan a teljes forráskódot elérhetővé teszik. Az azonban kérdés, hogy a saját fizikai motor versenyre tud-e kelni a Havokkal, melyet az Unreal "Karma" és a Valve Source engine beépítve tartalmaz. Ezenkívül az id Software új engine-je kizárólag az árnyékolás terén tartalmaz jelentős fejlesztéseket, melyet a nagy számítási igény miatt csak a szűk és zárt helyeken (szobák, folyosók) lehet alkalmazni.

A legnépszerűbb mod platform szerintem az Unreal Warfare marad, mert jól programozható, kiváló pályaszervezője, valamint a többi platformnál gyakrabban készül belőle új verzió.


Mit gondolsz, melyik várható erre az évre a legsikeresebb multiplayer fps-nek?

Szerintem a legnépszerűbb multiplayer játékká idén a Counter-Strike: Condition Zero válik. Azért, mert valószínűleg egyszerű és realizitkus lesz, valamint lehetőséget nyújt majd az egyéni játékosoknak a kiemelkedésre még a játékoskínálókon belül is.

Hadd osszak zárasként meg veled egy rövid történetet!

A napokban az egyik Counter-Strike játék alatt szokás szerint beszélgetek a fiatalok. Az egyik buliba hívta a másikat. A játékos erre közölte, hogy meg nem akar csajozni, hanem inkább játszik. Hát igen. A lányok pedig megveszik a Sims-et, és azzal játsza, álmodozva élők megszépített életüket.

Ki tudja, mit tartogat még a jövő? Remélem nem azt, hogy a jövőben a családtagok az internetes chaten keresztül beszélnek meg a dolgait, ha a szomszéd szobában vannak.



gondolatainak virtuális megvalósítási lehetőségét adta kezünkbe, s most is csak ezt teszi. Úgy, ahogy Vince Desinek jól esik. Hogy ez a második nekifutás már nem sikerült olyan lehangolóra? Őt biztos nem izgatja túlságosan.

A következő rész tartalmából. Látjátok, semmi sem biztos. Egy kis esély a rovat átalakulására azonban itt van a levegőben.

Lucas Z



Sohasem értemet akkoriban, hogy miért kell becsúfolni a számítástechnika engem érdeklő részét megannyi sokkal kevésbé érdekelt és látványos könyvelőszoftver és zenélő kulcstartó bemutató közé. Úgy néz ki, nem csak én éreztem úgy, hogy a szakma elnyomás alatt áll, hanem nálam sokkal nyugatabbra élő, okosabb, ügyesebb és nagyobb lufit fújó emberek is hasonlóképp vélekedtek. Pedig én még csak nem is Las Vegasba buzsoztam, ahol aztán főleg embertelen körülmények között kellett kiállítania a CES-en (Consumer Electronic Show) a játékcégeknek és a gyártóknak. Több okból is negatív diszkrimináció érte a szórakoztatóipar e formájának fellendülőben lévő ágát, először is az, hogy nem az alapján kaptak helyet a kiállítók között, hogy mennyi pénzt voltak hajlandók rááldozni a bérletre, hanem az alapján, hogy mennyi ideje vesznek részt a CES-en. Gondoljátok el, milyen komikus az, mikor a Nintendo egy zsebkendőnyi helyen próbálja magára vonni a figyelmet, miközben egy videokazetta-gyártó és egy mikrosütős cég van körülötte. Számalom a köbön, az van.



70%-ának az aláírásával rendelkezett, miszerint ők elhagyják Las Vegast, és 1995-ben már Los Angelesben fogják koptatni a padlót, mely körül-belül tízszeres méretű területet jelentette minden megjelenő cég számára, mint korábban a CES-en. Abban a pillanatban, mikor az első E3 megnyitott, nyilvánvalóvá vált a világ számára, hogy a játékiparban rengeteg pénz van, és az is, hogy nem viccelnek. Dübörgő, hangos, figyelemfelkeltő show-t teremtettek maguknak, tiszta marketingkötél, amely mindenkit megrészegített. Gyakorlatilag az E3 az éves osztálytalálkozója a legnevesebb és a legismeretlenebb cégeknek is. Minden e körül forog, és még fog is, jó ideig. Ennek csak örülhettek, hiszen ahogy nézem, a promóciós lánykákon egyre kevesebb ruhadarab feltörést kívánt bájálatk.

Azok a szééép nagy ödö... (szemek - Braz) fülek... :) Az tény, hogy nem kell dobni egy fél kéket a csóváknak, hogy érezzék magukat...



1995-től a messiás, azaz Pat Farrell úgy döntött, hogy felborítja az egész dolgot, és eléri, hogy a játékipar külön szórakoztató és bemutató show-t rendezhessen magának szabadon engedve ezzel azt a hatalmas energiát, melyet a gofrisütők mindaddig elfojtottak. Három szóval jellemezhető az, amit egy éven belül (1995-re) elért: Electronic Entertainment Expo, azaz E3. Bezony ám, nem mindig voltak óriási bögyös macák és szóróanyagok, meg Doom 3 VIP mozivetítő szoba, meg ingyen cukor a Ground Control standnál, sőt, összesen nem volt annyi pultos kislány a korábbi évek alatt a CES-en, amennyit a játékcégek marketingesei összeszedtek már az első E3-ra is. Persze először a nagy nevek nem akartak rámozdulnia dologra, így a Microsoft és a Nintendo csak akkor vette a lapot, mikor Pat már az iparág




Doom - Elévülés elleni gyógyszer, véletlen...?!

BFG9000, hörgés minden irányból és még billentyűzetről irányított multihent is. Nekem ez a három dolog ugrik be először a DOOM-ról, persze utána John Romero és John Carmack is, meg az a ronda pufi rózsaszín tehén, amelyet nem neveznék nevéen, mert nem jut eszembe, mi is az. Ami még fontosabb a Doom által kreált űrletben és a történelmében, az



az, hogy a Doom alkalmazta először a „WAD kiterjesztést, mely tulajdonképpen semmi más nem jelent, csak azt, hogy minden hang, textúra, pályaelem és a többi egyetlen nagy file-ban van nagyon egyszerű struktúrára szerint rendezve. Így a vállalkozó kedű buherátorok szinte már a megjelenés utáni napon szétszedhették kedvükre a Doom világot, és építheték fel saját ötletek alapján egész pályaszerkezeteket. Nem csupán az volt zseniális ebben a „development kit”-átadásban, hogy életben tartotta a community ál-

tal hosszú-hosszú éveken át (egészen napjainkig) a Doom univerzumot, hanem az is, hogy ezzel saját maguk málmára hajtva a vizet a következő generációs játékaikban újabb és esetleg az id-ek által fel sem vetett ötleteket alkalmazzanak. Ez olyasmí, mint a Windows 2k forráskódjának a kiszivárgása, ami szerintem óriási direkt bétateszt. Ha én szoftvert fejlesztétek, és látnám, hogy egyéb, ingyenesnek mondott operációs rendszerek (amelyek egyébként az én tartómból harapdálnak egyre nagyobb szeleteket) milyen biztonságosak a Tolyamatos foltozások



miatt (Linux ugye...), hirtelen nem lenne jobb ötletem, mint kiszivárogtatni a saját fejlesztésemet, és várni a visszajelzéseket, hogy hol figyelnek a hibák. Aztán persze jöhet a púder, a sajnálkozás hegyek, miközben árgus monitorokkal figyelem a fórumokat, és jegyzetelek, jegyzetelek. No, de most nem Bill papó és a pici-puha cége a téma, hanem Carmackék és a Doom nagyszerűsége.

A Doom népszerűsége egyik pillanatról a másikra megtízszereződött az otthon gyártott modok és pályák miatt, vegyétek úgy, hogy az első játék volt, amelyikhez mindenki megpróbált pályát készíteni. (Kis túlzással én is ezt tettem, de olyan béna lettem, hogy inkább el is felejtettem, hogy valaha megpróbáltam.) Ellenben sokan emlékeznek szerintem az Aliens pályákra, melyek a hangoktól kezdve a keltető játékosoktól mindent tartalmaztak, amit egy kis Doom-engine-re ültetett FPS-től az ember elvárhat. Azóta a MOD gyártás virágzik, mert ezek azok az alapok, amelyek elkezdték a játékokhoz történő kiegészítések eszkábálását.

Egyetek sok gránátalmát, és irjatok sok levelet! Az ne írj, aki: Hunor barátomról szeretne képet, vagy nem tudja, milyen arányban higítsa a házi készítésű málnaszörpöt, vagy eladó tengerimalac van. Bárki más levelére szívesen válaszolok. (De Lily még inkább, mert Ő aranyos és kedves, én meg nem, úgy-hogy neki irjatok sokat, nekem meg keveset!)

==Flatline==





Jártamban-keltemben sokszor megfordulok az egyik hazai, patinás felsőoktatási intézmény kollégiumában. Heti rendszerességgel segítők - szvességből - ott lakó ismerőseim, barátaim számítógépeinek rendberakásában, de sokszor komplett gépeket is építnek nekik. Mondanom se kell, a lehető legolcsóbban kell használni a masinákat összehozni számukra, a diákok általában nem dűskálnak az anyagi javakban. Természetesen a kollégiumban akadnak olyan segítőkész hallgatók, akik alkalmasint megpróbálják társaik számítógépeit rendbe rakni, különösen a lányok számíthatnak folyamatos és állhatatos szupportra a témához jobban(?) értő fiúktól (miért is ne, a lovagiasság a 21. században sem rossz dolog, és szomsz: P). Sokan segítenek egymásnak az új gépek alkatrészeinek beszerzésében, összeszerelésében, telepítésében is. Az önzetlen segítségét bocsúlendó és szép dolog, azonban lenne egy-két észrevétel. Ez természetesen nemcsak a felsőoktatási intézmények egymásnak segítő diákjainak szól, hanem minden olyan önjelölt informatikusnak, aki rendszeresen építget ismerőseinek számítógépet, telepít újra operációs rendszereket, vírusirtókat, tűzfalakat, tehát nagy általánosságban más emberek személyi számítógépeinek javításával, gondozásával foglalkozik. Sőt, az internetes fórumokban egymásnak segítő embereket is szeretném megszólítani, mert ott is sok érdekes dolgot látok. Ha nagyon gyorsan össze kellene foglalnom, mit szeretnék mondani, akkor csak ennyit írnék: nem kötelező segíteni, de ha valaki segít, akkor tegye azt felelősséggel! A minőség ne menjen a mennyiség rovására! Kritikus helyzetekben (amikor például adatvesztés, vagy esetleg végzetes hardveres hiba lehetsége is fennállhat) csak akkor adjunk tanácsot, ha valóban tudjuk (tehát nem sejtjük, nem úgy gondoljuk, nem a szomszédolt hallottuk), hogy mit KELL tenni. Ime egy jó kis sztori.

PIXELSŐDER

Agymenés márciusban

Egy fiatal leányzó számítógépet szeretne, mert tanulmányaihoz szüksége van rá, és különben is, miért ne? Na szóval, ez a leány megkéri az egyik hallgatótársát, hogy ugyan, segítsen már neki összerakni egy új gépet, lehetőleg óccsóórt. Teljesen egyértelmű, hogy a lány olyan srácnak szól, aki már több gépet is összerakott már a környékének, és úgy általában magabiztosan áll hozzá az informatikai kérdések megoldásához. Össze is írják a konfigurációt jófajta NForce2 lapkakészletet Abit alaplappal (az integrált Nvidiá VGA csábító ezen az áron), 2000+ processzorral, 256 MB DDR400 memóriával, LG 52x-es íróval, 80 GB-os Seagate merevelemmel, floppyval, csinos házzal (szép kéki! - imígyen a lányok véleménye, tehát megfele), billentyűzettel, egérrel. Látszólag egész jó kis masina, a futtatni szándékozott AutoCAD ugyan eléggé cammog az XP alatt ennyi memóriával (az XP önmagában is rosszul viseli a kevéske memóriát), de később még bővíthető lesz. Én - személy szerint, tehát ez erősen szubjektív megállapítás lesz - kevésbé tapasztalt felhasználónak semmiképp nem raknék össze NForce lapkakészletre épülő rendszert, mert sajna az alaplap Nvidiá driverek finoman szólva is kiforratlanok, és ugyanennyiért egy olcsóbb alaplap plusz egy önálló, hasonló sebességű VGA kártya egyszerűbb megoldásnak tűnik számomra. De hát a srác ezt találta ki, legyen. Megveszik, összerakják, XP-t telepítenének. Igen, csak telepítenének, mert nem megy fel a gépre. Mindenféle hibajelzés jön elő telepítés közben, és ha végre fel is kűszik, a telepített XP al-landón újraindul, lefagy, kiakad. Én körülbelül akkor

kapcsolódtam be a történetbe, amikor a srác kijelentette, hogy az alaplap a hibás, és vissza kell vinni az egész miszklanciát a szervizbe, hogy ott is megérősités a diagnózist. Amikor először láttam, a gép már el sem indult, pontosabban az alaplap VGA kártya már képet sem adott, de így is bizakodva ütem le a masina elé. Egy CMOS reset után aztán mit tesz les, csak elindult. A memóriasebesség és a memóriaidőzítések drasztikus visszavétele után az operációs rendszer egyetlen telepítés közbeni hibát produkálva felment, bár stabilan nem működött. Mivel a telepítés közben kis színes pontok villogtak a képernyőn (figyelem, az alaplap VGA kártya a rendszer memóriájából használ egy részt) és a memóriasebesség visszavétele kicsit segített, számomra egyértelmű volt, hogy a memóriamodul a hibás. A gépet összerakó srác - a világért se bánthatnám, jóindulatú, segítőkész emberek ismertem meg a rövid idő alatt - viszont kétkelkedett az én diagnózisomban, mondván: a lánynak vett memóriát ő bizony kipróbálta a saját gépében, ahol az jól ment. Az már fel sem merült benne, hogy az ő gépe esetleg kisebb sebességgel volt (tehát előfordulhat, hogy a memóriamodul gyengesége nála nem is jön elő), mint a lánynak épített új masina, és más memóriát nem is próbált ki a lány gépében, hanem kapásból visszavette volna az egész cuccot a boltba. Én azért bedugtam egy saját, tuti jól működő modult a belet gépbe, és lám: hibátlan telepítés, hibátlan futás! Itt és most a lány mindössze egy nagy cipekedést és a garanciális szerviz kínos pillanatait észta meg, olyan nagy baj nem történt volna, ha véletl-

nül nem járok arra. De a felszínes (mi több: logikátlan, tehát a józan paraszti gondolkodást mellőző) hozzáállás nagyobb bajokat is okozhat. A másoknak összerakott számítógépek, noha látszólag csak egy kis netezésre, tanulatásra szolgálnak, nem gyerekjáték - legalábbis soha nem szabad annak tekinteni. Aki vesztett már el fontos dokumentumot, sok fardársággal begépeelt munkát, az tudja, hogy miről beszélnek. Ugyanennek a srácnak az egyik hallgatótársra tanácsolta egy másik lánynak, hogy ha nem tud lejártsani valami multimédiás állományt, akkor tegyen fel egy kodekcsomagot, az majd segíteni fog. Két és fél órámba telt, mire a kodekpackk által szédültl XP-t olyan állapotba tudtam hozni, hogy ne kelljen az egész bazárt újratelepíteni, és a lejátszók is rendben működjenek (minden állományval, és ehhez nem kellett semmiféle kodekcsomag, csak négy kodek és két filter). Ugyanennek a lánynak tanácsolták, hogy a tele vinylót ne írja ki CD-re, vagy ne írassa ki DVD-re, hanem inkább vegyen egy új merevelemet. Csak arra lesek kíváncsi, amikor - ne adja az ég - tönkremegy a merevelemme, mit fognak neki tanácsolni... Kicsit nagyobb felelősséggel kellene hozzáállni ezekhez a dolgokhoz. Ha valaki - hozzá nem értőként - hozzánk, a némi tapasztaltabb felhasználókhöz fordul segítségért, akkor nem szégyen utánanéznünk annak, hogy mit kell tennünk, vagy nem szégyen egy más nálunk is tapasztaltabb felhasználó segítségét kérni. Bármint lehet, csak tartsuk mindig szem előtt: bár sokszor játszik rajta, a számítógép - főleg a másoké - nem játszótér.

PPéter



Mielőtt komolyabban belemélyeszténék fullánkunkat a LAN világegyetem mézesbödönöcskéjébe, nekiállok picit mesélni azokról a dolgokról, amik még nem közvetlenül a többjátékos élményekhez tartoznak, közben pedig mégis. Ha épp nem tudtok kimozdulni ott-honról a heti LAN róffentésekre a haverokkal, akkor ott van az internet, amely segíthet áthidalni a problémát. Igen ám, de az többnyire írásos kommunikációban nyilvánul meg, ami már a múlté, főleg, ha kedvenc hardcore FPS meccsetek alatt éppen azt szeretné tudatni csapattársaddal, hogy az ellenfél mögötte szalad, és ugyan forduljon már meg.

A téma tehát a hangkommunikációs szoftverek lesz most, azok közül is a legelterjedtebbek egy csokorba véve.

KÖZÖS ÜLÉS

Üdv a potrohotokba lányok-fiúk! 2. rész

Halló! Elég hangos vagyok? Nem recsegek? Ok! Tehát ott tartottam, hogy adott a meghajentés csma, ahol éppen a világegyetemet megmentő pontot kellene betennetek, de ez csak akkor fordulhat elő, ha Józsika barátod épp észrevénne a mögötte szaladó ellenfelet. Ilyenkor mit tesz a normál player? Megáll, benyomja a chat gombot, bepötyögi, amilyen gyorsan tudja, hogy: „Bááz, bááz, fordulj már meg ecsém! AAAAWWWSD” Az még hagyján, hogy a chat gomb beragadt, és a végén még a szembe-lőtt rakétától sem sikerült eloldalazni (WASD konfiguráció esetén), de mire a játékos beirta, addigra az ellen már régen száz mérőföldre ülteti a tulipánokat. Ilyenkor kell Teamspeaket, Roger Wilcoft, Battlcomot vagy egyéb voicecom szoftvert használni.

Szerencsére ma már egyre több beépített hangtranszfer modulál érkező játék van, gondolatok csak az ÚT2k4-re, vagy a CS később behozott funkcióira. Sokan mégis a jól bevált voice over net (hang a neten át) progikat használják, melyek véletlenül. Ennek ellenére ez a felismerés és újítás úgy kellett, mint egy falat kenyér a komolyabb játékosok számára. A fun playereknek meg aztán még inkább, hisz így bármikor bele lehet ülvölni a mikrofonba, hogy: „APÁÁÁÁ MEKKORA FEJJJLLLOÓÓÓVÉÉÉÉS ZUHANÓ ÁGBAN UCCSÓTÖLTÉNYVEL MEGMIN-DEN!”, és még reagálnak is rá, hogy tényleg szép, mocskos csatló.

A most felsorolt szoftverekre úgy gondoljak, mint egy konferenciabeszélgétes telefonálomásra, melyet a felleptése után bárki szabadon és ingyenesen használhat. A kommunikáció már régóta hangaktívált, azaz nem kell lenyomni egy gombot ahhoz, hogy adásban legyünk, mint a walkie-talkie gépeknek régen. Ez mondjuk hátrány is lehet a rosszul beállított mikrofonok esetében, amikor az összes kicsi líhégés és szuszogás, no és a háttérben kénygő nővére is belehallatszik közcinccé téve minden intím történést a szobában.

A szabadság és a biztonság adott, bárki kreálhat szobákat ezekkel a programokkal (kóddal is persze, nehogy a legfontosabb meccs közben bejőjön valami arab csóva a csatra, és tört angol-




sággal azután érdeklődjén, hogy hol is van az ingyenesen letölthető BÁLNAS erotikus anyag), menedzselheti is azokat, azaz kirúghat és beinvitálhat arcokat. Van arra is lehetőség, hogy az egy szobán belüli emberek úgy tudjanak egymással beszélni, hogy nem mindenki hallja őket. Ez komolyabb meccsek alkalmával kerülhet elő, mint hasznos funkció, amennyiben az X mennyiségű támadójátékos csak egymással kívánja megbeszélni a következő roham belépő és menekülő útvonalait, anélkül hogy ezzel a nem kevés mennyiségű szöveggel zavarnák a védők összehangolt

munkáját.

A Teamspeak (www.teamspeak.org) a legismertebb voicecom szoftver, hisz majdnem mindenki ezt használja, akinek gyors válaszidejű, nagyszerűen paraméterezhető, jó minőségű hangot produkáló segédprogramra van szüksége. Távoli szerveradminisztráció, választható minőség, a csevegések felvétele wav file-ba későbbi visszahallgatás céljából (ahol bizonyítani lehet, hogy Sanyika bizony mondta, hogy Luca alul vitte ki a zászlót) a zászából, így a vesztett meccc nem az ő hibája), és még sorolhatnám. Nyilvánvalóan választásban minél kezelebbi szerverre telepítjük a Teamspeaket, annál rövidebb idő alatt ér oda a hangunk a társainkhoz. Ez legjobb esetben kb. fél másodperces utat jelent a hangunk számára, tehát a játékosok majdnem hogy rögtön reagálhatnak. Többnyire azonban meg kell elégedni az egy másodperces késéssel. LAN-on is érdemes használni, nem mindig vannak a csapattársak karnyújtásnyira, továbbá így meg lehet örökíteni az unokák számára az emlékezetes pillanokat.

Bátran töltsétek le, és próbáljátok ki, sokszor a telefonköltséget spóroljátok vele, hiszen egy amerikai rokon pont ugyanúgy használhatja, mint Ti itthon. Csak egy klikk, és már halljátok is egymást majdnem real time. Addig is a DVD-re felkerült egy pár perces példírt, amelyet meghallgatva kébbe kerülhettek, hogy a szoftver milyen jól használható csapatjáték esetén. A legközelebbi aktusig maradjatok szemérmesek!



- = Flatline = -



AZ ELVARÁZSOLT KASTÉLY

Eredeti cím: Disney's The Haunted Mansion – amerikai, 2003. **Rendezte:** Rob Minkoff **Írta:** David Berenbaum **Szereplők:** Eddie Murphy, Terence Stamp, Nathaniel Parker, Marsha Thomason, Jennifer Tilly **Forgalmazó:** Inter-Com **Mozibemutató:** 2004. április 1.

Kitörőhírhettelen regulák. A farkasemberekről tudjuk, hogy csak ezüst pisztolygolyó végezhet velük, míg a vámpírok ellen kiváló gyógyír a szenteltvíz, a kereszt és a fokhagyma. De mi a helyzet a kísértetekkel? Hollywood jól ismert rémei évről évre visszaköszönnék a mozivászonról ezzel is táplálva a köréjük szőtt legendát. Talán ők a leg-sokoldalúbb teremtmények: ellentétben a fenti szörnyetegekkel, a halál után még a földön maradt lelkük nem erendődnek rosszak, s mint ilyen, megannyi zsánerben visszaköszönnék, legyen szó akár meséről (Casper), romantikus filmről (Ghost), fordulatos thrillerről (Hatodik érzék), vígjátékról (Szellemirtók) vagy éppen horrorról (Poltergeist – Kopogó szellem). Ám az újabb és újabb alkotások hiába tagítják ki fantáziánk határait, a kísértethistóriákra – főleg az '50-es, '60-as évek B-horrorjainak hatására – így is ráragadtak bizonyos regulák. Ilyen például, hogy főleg ódon, elhagyatott kastélyokban rögatnak (A ház hideg szíve, Az átok, Ház a Kísértet-hegyen, 13 kísértet), melyek közelében gyakran rejtve maradt sírhelyek is fellelhetők (Más világ). A szellemek ezekben a történetekben mindig okkal vannak jelen, és hozzák a főszereplők tudomására létezésüket: általában valamilyen életükben őket ért sérelmre (pl. saját haláluk) szeretnének rávilágíta-

ni, hogy az esetet feltárva végül békében nyugodhassanak. A Walt Disney Stúdió legújabb látványossága. Az elvarázsolt kastély pontosan az ilyen közhelyeket veszi górcső alá: az Eddie Murphy főszereplésével készített komédiában a műfaj összes kliséje felsorakozik egy misztikus család kalandfilm erejéig.

A történet. Jim Evers ingatlanügynök (Eddie Murphy) feleségével – egyben üzlettársával –, Sarával (Marsha Thomason) és két gyerekével kiegyensúlyozott boldogságban él. Az egyedüli nézeteltérést az jelenti, hogy Jim általában a nap 24 óráját a potenciális vevők felhajtására áldozza, így nagyon kevés ideje marad arra, hogy a csa-

ládfői feladatokat ellátva nevelgesse talpraesett lányát és pókiszonyban szenvedő fiát. Most viszont nincs mit tenni, az asszony erőteljes gyököse miatt Jim kénytelen szeretteire feláldozni a hétévéjét, és kirándulni vinni a csaláttal. Mivel dörzsölt ember, összeköti a kellemet a hasznossal: út közben beugranak egy kastélyba, melynek titokzatos tulajdonosa invitálta meg a párt. Az egykoron fényes palota azonban ma csaknem romokban hever: teljesen belepte a por, Ramsley, a mogorva komornyik (Terence Stamp) pedig csak Sarát tekintni tárgyaló félnek. Bár a család mielőbb továbbállna, a zuhogó eső maradásra kényszeríti őket. Mire leszáll az éj, mindannyiuknak jócskán lesz része meglepetésekben...



Gyere velünk moziba!

Nézd meg velünk 2004. március 30-án, este 6-kor a filmet! Hívd 2004. 03.29-én 10 és 14 óra között a következő számot: 350-8179, légy az első között, aki telefonál!



Jóleső borzongás

Bár a Walt Disney Pictures elsősorban rajzfilmekre specializálódott, az egész családot megcélzó mozifilmek felhozataluk is jelentős. Annál is inkább, mert tavaly nyáron kirobbanó sikert arattak A Karib-tenger kalózái: A Fekete Gyöngy átka című nagyszabású kosztümös produkciójukkal. 305 millió dolláros bevételével az év harmadik legsikeresebb alkotása lett (közvetlenül a 11 Oscar-díjjal jutalmazott Király visszatér és az animációs film kategóriában szintén oscaros Némó nyomában után), amit egyfelől témája kiváló időzítésének köszönhet (rég láttunk kalózkodást a vásznon), másrészt) annak a ténynek, hogy A Karib-tenger kalózái bizony bejárattot név: alapjai egy izgalmas disneylandi attrakciónak gyökeresnek. A hollywoodi arany szabály szerint ha valami egyszer működött, az bizony működik másodjára is, ezért Az elvarázsolt kastély is hasonló alapokon nyugszik. A film „eredetijének” építésében még maga Walt Disney is részt vett, az első 1969-es megnyitását követően pedig mára az összes Disneylandben fellelhető monstrum igazi „szellemjáróval” kecsgett. A gyanútlan látogató betéved az

Terence Stamp

Ramsley, a komornyik szerepében Terence Stamp látható, aki mostanában inkább csak jelentéktelen mellékszerepekben tűnik fel, a '60-as években Anglia elsőszámú sztárjának számított. Legendás filmjei közé tartozik A lepkegyűjtő és a Távolság a tébolyult tömegtől, de azért jól transzvezttiként (Priscilla, avagy a svatag királynőjének kalandjai), hol pedig bosszúálló apaként (Amerikai vérbosszú) még a '90-es években is tudott meglepetést okozni.

ódon(nak tűnő) kúriába, majd egy vasút-szerűségbe pattanva olyan körutatás részese lehet, ahol több ízben is igyekeznek ráhozni a frászt. Az adott helyszínhez tehát már csak egy kórtés gyanánt szolgáló történet, illetve valamilyen A-listás sztár szükségeltetett, hogy a produkció film formájában található lehessen a publikum számára. Utóbbi Eddie Murphy személyében találták meg: a színész 1982-ben robbant be a köztudatba Nick Nolte oldalán a 48 órában, de másik legendás akciómozija, a Beverly Hills-i zsaru is a '80-as évekhez fűződik. Murphyvel az elmúlt évtized viszont nem bánt túl bőkezűen, ezért hol másrészt sikerek, hol pedig ordantó nagy bukások jellemezték hullámzó karrierjét. Az egykori nagyszájú zsaru végül jámborral szelídülve különféle családi filmekben (Dr. Dolittle 1-2., A bölcsek kövére 1-2., Oviapu, illetve szinkronhangként Shrek 1-2.) találta meg újra közönségét, melyek sorába az elvarázsolt kastély is tökéletesen illeszkedik.

Elsődleges a látványvilág. A rendezői székben Rob Minkoff ű, akitől Murphyhez hasonlóan nem idegen a családi filmek világa: társrendezője volt minden idők legsikeresebb rajzfilmjének, Az oroszlánkirálynak, valamint ő készítette a Stu-

art Little, kisegér mindkét részét (a félreértések elkerülése végett: tavaly a Némó nyomában valóban letaszította a trónról Az oroszlánkirályt, ám ne feledjük, hogy az már nem kézzel rajzolt, hanem komputeranimációs film).

Elmondása szerint animációs munkái sokban segítettek az élő szereplős feladat elvégzésében is. „Amikor az animációs filmeket készítettük, a stáb minden tagja vállaltva dolgozott, és hasonlóan gondolkodott arról, milyenné kell formálni a filmet. Az elvarázsolt kastély forgatásán is ugyanez éreztem, az animáció terén szerzett tapasztalatom pedig könnyítést jelentett a vizuális világ megteremtésében. Míg az animációs munkák skicceket, rajzokat használnak a karakterek felkészítéséhez és a sztori elmeséléséhez, jelen esetben igazi színészekkel kellett ugyanezt megcsinálnunk” – mondja Minkoff. Az igazi kihívást azonban kétségkívül a látványvilág megteremtése jelentette: „Mivel azt akarjuk, hogy a néző higgyen a szemének – folytatja a rendező –, a kastélyt legalább olyan karakterszerűen kellett varázsolnunk, mint az emberi szereplőket, ez pedig különleges odafigyelést igényelt. Rendkívül elegáns dizajnt tervezünk. A jelmezek finoman kidolgozottak és színesek, ami szintén fontos részét képezi a történet felépítésének.”

Mindehhez nagy segítség volt John Myhre látványtervező: az Oscar-díjas művész keze nyomát olyan kiváló filmek dicsérik, mint a Chicago, az Ali, az Elizabeth és az 1997-es Anna Karenina. „Különösen örömteli volt, hogy minden egyes szobának adhattunk valami egyedi építészeti hangulatot – mondja Myhre. – Ezért aztán igazán pazar helyszínekről vettem mintát, elvégre ez a ház is valahogy úgy épült, mint ahogy a Hearst Kastély, ahol minden szoba más-más stílusú, a kandallók például Olaszországból vannak, a tapéták meg mondjuk Japánból...”

A végeredmény pedig magáért beszél: Az elvarázsolt kastély valóban olyan, mintha a disneylandi palota kelt volna életre, csak éppen míg a körutatás alig pár percig tart, addig Eddie Murphy társaságában ezúttal másfél órát tölthetünk el.



MOZI

Zatoichi, a samuráj

Eredeti cím: Zatoichi **Forgalmazó:** Intersonic és Mokép

Mozibemutató: 2004. április 15.



Zatoichi, a vak vándor (Beat Takeshi) masszörként keresi a kenyereit. A látszólag félszeg ember álarca mögött azonban a kardját villámgyorsan előrántó harcos rejtezik, akit még a hatalmas túlerő sem riaszt el. A férfi eldugott hegyi faluban húzza meg magát egy időre, de itt sem lehet nyugovás: Ginzo és bandája rettegésben tartja a lakosságot, ráadásul az ő oldalukon áll Hattori, a legőzhetőbb rohinin is.

Takeshi Kitano a Bábok után szokattanul gyorsan jelentkezett új filmmel, a Torontóból és Velencéből közönségdíjjal távozó mozija azonban mégis csalódás: Kitano nem tesz mást, mint tiszteleg a klasszikus samurájfilmek előtt, amiért még korábban megcsoktott egyéni stílusát is teljesen feláldozza. A Zatoichi, a Zatoichi nem több egy harcjeleneitől a Kill Billt is megszégyenítő, szórakoztató kalandfilmmel, ami önmagában jó, de Kitanótól azért édeskevés.

Elefánt

Eredeti cím: Elephant **Forgalmazó:** Budapest Film

Mozibemutató: 2004. május 9.



Gus Van Santnek sem kellett több egy évnél, hogy új alkotással rukkoljon elő. A Gerry után az Elefánt is Tar BÉla stílusában fogant, de a kritikai visszhang jóval nagyobb volt: a Cannes-i Filmfesztivál Arany Pálmája és rendezői díja olyan ismerős, ami amerikai rendezőnek ritkán adatik meg.

Az Egyesült Államok egyik gimnáziumában járunk. John szokás szerint elkíséri az iskolából, mert részeges apja feltartóztatja. Nate az edzés

után barátjánővel, Carrie-vel találkozik, a három pletykafészek, Brittany, Jordan és Nicole pedig megbeszélik az aktuális „híreket”. Ekkor váratlanul állig felfegyverkezve két iskolatársuk romba az épületbe, hogy kezdetét vehesse a kíméletlen mészárlás.

A jó szándék kevésnek bizonyul: a hosszúra nyújtott snittek funkció nélkül nem többek üres művészi kedvességénél, Van Sant ráadásul a hatvádaszáttól sem riad vissza, hogy filmjét sikerre vigye. Amit a témában el lehetett mondani, azt megtette korábban Michael Moore a Kóla, puska, sultrumpliban, így az Elefántnak már nem sok babér maradt.

DVD


A félelem órái

Eredeti cím: The Desperate Hours **Forgalmazó:** InterCom

Lakossági DVD megjelenés: 2004. március 23.



Humphrey Bogart utolsó előtti filmjében még egyszer próbára tette magát a film noirok világában: William Wyler 1955-ös mesterművében az ördögien gonosz Glenn Griffint alakítja. A férfi testvérelével és egy félnőtől, ám annál veszélyesebb társakkal szökök meg a börtönből, s amíg a rendőrség a fél államon keresztül őket hajkurászsa, a Hilliard családnál húzzák meg magukat. Dan (Fredric March) engedelmessége a józanésznek jó darabig túri saját maga, felesége és két gyereke megaláztatását, de mikor látja, hogy Griffin sorra szegi meg neki tett ígéreteit, megpróbálkozik a kijátszással. Wyler a noir műfaj egyik utolsó mesterművét alkotta meg: bár a félelem órája szinte csak és kizárólag egyetlen lakásban játszódik, a rendező képes már-már az elviselhetetlenségig fokozni a feszültséget. Mindehhez nagyban hozzájárul a főszereplő Bogart is: a színészlegenda a Sierra Madre kincséhez hasonlóan ezúttal is rosszfiú-szerepben remekel.



A kép és a hang felújítása rendben van, az viszont igazán sajnálatos, hogy semmilyen extrát sem pakoltak a lemezre. Még szerencse, hogy a film mindenért kárpótol.

Ned Kelly

Eredeti cím: Ned Kelly **Forgalmazó:** Universal Pictures Hunga-


ry Lakossági DVD megjelenés: 2004. április 20.

Ned Kelly története már több feldolgozást is megért, melyek közül a legismertebb talán Tony Richardsoné: az 1970-es változatban a Rolling Stones frontembere, Mick Jagger bújta meg nem értett bandavezér szerepébe, a legújabb adaptációban pedig Heath Ledgerre vár ez a korántsem egyszerű feladat. A Kelly családjára az egykori kétes erkölcsű családító miatt régóta pikkel a rendőrség. Mikor Nedet és társait egy rendőr bántalmazásával vádolják, hőseinknek menekülniük kell. Egy több áldozatot is követelő véres ütközet után végleg felkorbácsolja a kedélyeket:




Nedekre vérdíjat tűznek ki, így már semmi nem mentheti meg őket a bitófától. Ezért hát – vesztélnivalójuk nem lévén – végigfosztogatják a környék bankjait és tehetősebb polgárait.

Az ausztrál Sobri Jóska-történet „hazai” változatában visszaköszönnek egyes jól működő megoldások Richardson filmjéből, Gregor Jordan rendező mégis sokkal inkább a legenda mögött megbúvó emberre koncentrált. A festői képek és naplórészletek mellett azért azok sem fognak csalódni, akik látványos és izgalmas kalandfilmet számítanak.



A Dolby Digital 5.1-es hang se kutya, de a DTS kirázza a lelket a rendszerből. Az extrák között dokumentumfilmet, mozielőzeteseket és megannyi fotót találunk – többek között az eredeti Kelly bandáról.



David Eddings:
A zafir rózsá
Beholder Kiadó
(2004)

Sajnálatos módon megint befejeződött egy remek fantasy trilógia, amelyik képes volt egyedi ízt és hangulatot vinni a műfajba. Azért akinek tetszett David Eddings eddigi munkássága, ne essen kétségbe, hamarosan új sorozata kezdődik.

Bár nem tudom, képes lesz-e még egy olyan figurát útjára indítani, és kalandjai során megismertetni velünk, mint Sir Sparhawk, aki ebben a kötetben végre megszerezte a királynője megmentéséhez szükséges legendás mágikus drágakövet, ám ahelyett, hogy ezzel befejezettek tekintette volna küldetését, és megpihenhetett volna, csak újabb bonyodalmakat szakított föleg saját, és társai nyakába is.




Michael Crichton:
Préda

Magyar Könyvklub
(2004)

A hihetetlenül gazdag fantáziával és fantasztikus mesélői tehetséggel megáldott Michael

Crichton legújabb történetében megint valami olyasmi okozza a bajt, és kelti a pánikot, amit emberek alkottak meg, csak éppen önteltségükben és felelőtlenségükben az események irányítása kicsúszott a kezükből.

A nanotechnológia számtalan szerző fantáziáját megmozgatta már, de eddig egyetlen történet sem hatott rám ilyen elemi erővel. Egyszerre csodáltam, hogy mi mindenre képest a tudomány és a technika, és rettegtem, hogy milyen következményei lehetnek mindennek a jövőre nézve. Ha jobban belegondolok, ez utóbbi gondolattal kiver a víz.




Laurell K. Hamilton:
A Kárhóztottak Cirkusza
Agave Könyvek
(2004)

Anita Blake St. Louis legcsipősebb nyelvű és legszemtelenebb hiva-

tásos halottkeltője és vámpírvadásza olyan világban él mindennapjait, ahol teljesen természetes,

mi több, bizonyos keretek között elfogadott, hogy az egyszerű emberek éjszaka vámpirokkal, zombikkal vagy éppenséggel vérfarkasokkal találkozhattak.

Ahol nem az számít, hogy a fentebb említett szörnyek mennyire felelnek meg a hagyományos elképzelésnek, hanem az, hogy az események és a menet közben elszórt információk hogyan állnak össze egy teljes, mindenki számára elfogadható egészé, amelyben tökéletes arányban keverednek a horror és a krimi elemei a humorral.




Leon Uris:
Döntés
Aquila Könyvkiadó
(2004)

Leon Uris legújabb regénye tipikus példája annak, hogyan lehet úgy megírni egy szerelmi szállal és a kötele-

ségtudat felelősségével átszórt történetet, hogy még csak nyomokban se érezze úgy az olvasó, hogy valamiféle romantikus kommersz tucatárút olvas.

Sőt, ha jobban belegondolunk, és ismerjük a szerző eddigi regényeit, biztosan lehetünk abban, hogy ebből az alapból is valami egyedit, feljethetlent fog kihozni. Főleg, ha figyelembe vesszük, hogy a valódi alapot az Államok első hivatalos katonai egysége, a tengerészgyalogság története adja, és csak emellé társul a fiatalok, Zachary és Amanda személyes „tragédiája”.




Wendy Northcutt:
Darwin-díjasok II.
Alexandra Könyvkiadó (2004)

A kötet ékes bizonyítéka annak az állításnak, hogy az emberi ostobaság nem ismer határo-

kat. Ha elhisszük, hogy a Wendy Northcutt által összegyűjtött történetek valóban megtörténtek, egészen biztosan egyet fogunk érteni abban, hogy a szereplők génállománya teljesen selejtes volt, és jobb, hogy nem került átöröklítésre – legalábbis optimális esetben.

Megnyugtató ugyanakkor az a tudat is, hogy mindazok az emberek, akik saját butaságuk miatt lettek halálukat (általában teljesen értelmetlen módon), biztosították, hogy azokat a hibákat, amelyeket ők elkövettek, mások már ne kövessék el. Így újabbakat lehet kitalálni.



Lawrence Sanders:
Agave Könyvek
(2004)


A regény egy tizenöt könyvből álló sorozat első darabja. A kötetet Matthew Scudder

személye köti össze, aki zsaruból lett magán-detektív. New Yorkban él és tevékenykedik, ezért kötetről kötetre az ő szemén keresztül fogjuk megismerni a város és a benne élő emberek minden mocskos kis titkát.

A figura különlegessége, hogy semmit nem tesz vagy mond ok nélkül, és bár a „jó” oldalon áll, bizonyos esetekben nem riad vissza attól, hogy át lépjen a „jó” és a „rossz” közötti határvonalon. Meghasonlott, mélységesen kiábrándult és cinikus ember, aki mégis igyekszik a saját maga által kialakított elvek és rendszer szerint élni.



George Michael - Patience




Az internetről ingyenesen is letölthető a 40 éves George Michael 2004. március 15-én megjelent albuma, a Patience. A dalokat letöltő internetezők adakozhatnak is, és az így befolyt összegeket a zenész játékosai célokra kívánja fordítani.

Úgy látszik, felpezsdül az élet a brit sztár körül, hiszen március elején már feltette honlapjára Don Maclean klasszikusának saját feldolgozását, a The Grave-et. Ez a háborúellenes dal nem szerepel az új albumán.

Link: www.georgemichael.com





LORD OF THE RINGS: THE RETURN OF THE KING

PATH OF THE WIZARD

Helm's Deep

Ellenfelek: Uruk-hai (íjászok, harcosok, pajzsosok), orkok

Ez a pálya csupán bemelegítés, Gandalfot lehet csak választani, ráadásul ő meg sem halhat. Érdemes minél több ellenfelet elintézni az értük kapott tapasztalati pontért. Amint a várfal tövében hemzsegő uruk-haik elfogytak, másszunk fel a kötélre, és segítsünk Legolasnak megtisztítani a falat a támadóktól. Kis idő múlva Aragorn észreveszi, hogy egy robbanóanyaggal megrakott szerkezet tolnak az ajtó felé. Másszunk le a kötélre, majd a tüzes katalpultokkal támadjuk meg a hidat. Nem érdemes sietni (a harmadik katalpult elsütése után vége a küldetésnek), inkább harcoljunk tovább. Egy idő múlva a küldetés úgyis véget ér magától, de addig is leöltünk néhány orkot.

Fejlesztések: Amennyiben elegendő tapasztalati pont összegyűjt, vásároljuk meg a Light of Pilgrimage és az Orc Bane-t.

The Road to Isengard

Ellenfelek: Uruk-haik, orkok

Kövessük az ösvényt egészen a hídig, intézzük el a ránk támadó uruk-hai orkokat, de ne feledkezzünk meg a fatörzseken álló ork íjászokról sem. A hídnál robbanóanyagokkal megrakott szerkezetek állnak, ezeket robbantsuk fel a távolból. A híd alatt menjünk át, ott lesz még három további ellenfél. Rövidesen megérkezünk az első checkpointhoz, itt 75 orkot kell elintéznünk. Szerencsére nem vagyunk egyedül, a feldühödött entek alaposan kiveszik a részüket a vadászatból. Nem árt azonban az óvatosság, az entek minket is letaposnak, ha az útjukba kerülünk. A kvóta elérése után megnyílik a továbbvezető út. Ezután sem fogunk eltévedni, egyenes út vezet a gátig. Ott azonban ork őrtornyok vigyázzák az átjárót, még szerencse, hogy az időtájk robbanóanyagot tárolnak a tornyok aljában. A gátnál ismét találkozunk egy enttel, aki bőszen rángatja a cölöpöket. Ork lövések azonban tüzes nyilakkal lángba borítják a falényt, aki égő lombkoronával nem folytatja

a munkát. A mi feladatunk biztosítani a nyugodt körülményeket, ehhez azonban le kell lőnünk az ork íjászokat (mindkét oldalon). Az íjászok mellett azonban harcosok is jönnek, ők ránk vadásznak. Itt is nagyon sok tapasztalati pontot összegyűjthetünk, bár a harcosok néhány hullám után elfognak. A gát lerombolásával véget ér a küldetés. Amennyiben eléggé ügyesek voltunk, akár hatos szintre is feljuthatunk.

Fejlesztések: Strength of Stone, Strength of Iron, Bane of Warrior

Minas Tirith-Top of the Wall

Ellenfelek: orkok, nazgûl, ostromtornyok

Ez lesz az egyik legkeményebb küldetésünk, nagyon okosan és gyorsan kell játszsanunk. A küldetés lényege az, hogy megakadályozzuk, hogy az orkok elfoglalják a falat. Az ellenség ostromlétrákon érkezik, ezt úgy tudjuk megakadályozni, ha lerugdajuk a létrákat a falról. Amennyiben gyorsan akarunk eljutni a másik oldalra, használjuk a mellvédet (a köteleken ereszkedhetünk le ide). Az orkok nyolc helyen is támadnak, legyünk nagyon gyorsak (nem árt, ha megjegyezzük, mikor és hol jelenik meg a következő létra). Kis idő múlva megjelenik az első ostromtorony, ezt a bal oldali toronyból intézhetjük el, ott van felállítva az emberek katalpultja. Két lövés elég is lesz a torony ledöntéséhez. Rövidesen újabb torony érkezik, ezúttal a jobb oldalon. Siesünk át a túlóldalra, használjuk a mellvédet (a köteleken ereszkedhetünk le ide), majd a távolsági fegyverünkkel intézzük el, hogy a katalpultt elné a falat. A harmadik torony ismét balról érkezik, ezt is a katalpulttal kell ledönteni. Közben azonban megérkezik egy nazgûl, és ha nem löjük le időben, akkor elragadja az ostromgép egyik kezelőjét (ekkor a katalpult már nem tud lőni, így kénytelenek leszünk bevetni a távolsági fegyvert). A lelőtt nazgûl összedönti a középső tornyot, a törmelék elzárja az utat. A negyedik toronyhoz csak alul, a mellvéden keresztül juthatunk el. Sajnos nem tudunk időben odajutni, a toronyból rengeteg ork özönlik a falakra. Másszunk fel a jobb oldali toronyba (annak a tetején rengeteg tapasztalati pontot találunk), majd a lépcsőfordulóban (ott, ahol a mellvéd hiányos), forduljunk jobbra, és kezdjük el tüzelni. A tornyot ugyan nem látjuk, de a lövéseink célba talál-



nak. A torony ledőlése után már csak a túlélőket kell elintézniük, majd lejutnunk a nagykapuhoz. Kellő türelemmel ezen a pályán rengeteg tapasztalati pontot gyűjthetünk össze, mivel az utolsó két ostromlétrán az orkok folyamatosan jönnek, itt feltárolhatjuk a hősünket.

Fejlesztések: Bane of Sauron

Minas Tirith-Courtyard

Ellenfelek: orkok, uruk-haik, bajnokok, trollok
A varázsló ág utolsó küldetése. Nem könnyű teljesíteni, főként nehéz fokozaton. A lényeg az, hogy megmentsünk 200 nőt a biztos pusztulástól. Az orkok folyamatosan jönnek, 100 megmentett asszony után megérkeznek az ork bajnokok. Ezek általában minket szúrnak ki, védjük ki az első két támadásukat, csapjuk le róluk a páncélt, majd végezzük velük. Az udvaron heverő hordók közül háromban gyógyító italt is találunk vészhezlet esetére. A dárdákat nem dobáljuk el, várjuk meg a trollokat. A behemótok 150 nő megmentése után érkeznek. Rögtön három is támadásba lendül, a dárdákkal intézzük el közülük kettőt (ha mellé megy, ne essünk pánikba, használjuk a távolsági fegyvert). Innentől kezdve már csak magunkra kell vigyáznunk, lecsapni az időnként feltűnő bajnokokat, és várni, hogy a kétszázadik asszony biztonságba érjen.

Fejlesztések: Strength of the Fellowship, Killing Zone

PATH OF THE KING

Paths of the Dead

Ellenfelek: élőhalottak (íjászok, lándzsások, pajzsosok, élőhalott bajnokok)


A ránk támadó élőhalottak a feltámadás után rövid ideig még anyagtalanok, a fegyver átmegeg rajtuk. Inkább várjuk meg, míg ők támadnak, védekezünk, majd csak ezután támadunk. Az útaka-

dályokból előjövő szellemek kis idő után elfogynak, mehetünk tovább. Az élőhalott íjászok jégívődedeiket kivédhetjük, majd a saját lőfegyverünkkel ártalmatlanná tehetjük őket. A boltívérése után menjünk balra fel, majd végig a jobb oldali sziklaperemen. Szedjük fel a tapasztalati pontot, majd a közelben lévő sziklát lökjük rá a perem alatt lévő pajzsos élőhalottakra. Az ideális az, ha a lőkés pillanatában perfekt módban vagyunk, így a lezúduló kő minden katonát perfekt állapotban végez ki (kétszer annyi pontot jelent). A pajzsosok ellen a rendes támadás nem használ, először szét kell törnünk a pajzsot (fierce támadás), csak ezután tudjuk őket megsebezni (kivéve, ha hátba támadjuk őket). A lefelé vezető ösvény végén gyógyító ital található, nem őrzi senki. A híd mögött újabb íjászok jelennek meg, ezeket ér-

demes a híd leeresztése előtt elintézni (a híd másik oldalán gyógyító ital található). A köd közepén lesz az első Checkpoint, ha meghalunk, innen folytatjuk a játékot. Nyomuljunk tovább előre, de ne feledkezzünk meg az emelkedőn lévő gyógyító italtól.

A létra tetején találkozunk az első élőhalott bajnokunkkal. Ne ijedjünk meg tőle, egyszer védjük ki a támadását, majd kaszaboljuk halálra (ha ügyesek vagyunk, akkor elérhetjük a perfekt módot, így 1200 pontot begyűjthetünk a legyőzése után, ráadásul a bajnokoknál mindig van gyógyító ital). A szakadékon csak úgy juthatunk át, ha ledöntjük a kőszobrot. A kaput csak úgy tudjuk kinyitni, ha átmegegünk a szobor alatt lévő ösvényen, majd elfogatjuk a kaput működtető kereket (két bajnok is található itt). A hidon csapdába esünk, melyből csak úgy tudunk kikecmergni, ha végzünk 35 élőhalottal. A bal oldali sziklából egy idő után élőhalott bajnokok jönnek elő, ezeknél lesz gyógyító ital.

Fejlesztések: Vegyük meg az Ork Bane-t és az adott karakter különleges képességét.





King of the Dead

Ellenfelek: élőhalottak (jászok, lándzsások, pajzsosok, élőhalott bajnokok)

Főellenfél: King of the Dead

Itt az első igazán komoly ellenfél, akit nem lehet ész nélkül vagdalozással legyőzni. A legfontosabb a védekezés elsajátítása, e nélkül nem győzhetünk. Az élőhalott király hármas kombóval nyit, ezeket kivéve támadhatunk mi. Néhány gyors csapás után újból védekeznünk kell, ezután megint támadhatunk. Kis idő múlva a király megújna, és eltűnik a földben (ekkor még támadható a kivégző mozdulattal). A következő fázisban élőhalott katonákat idéz meg (kardosok, dárdaosok, jászok). A katonák legyőzése után ismét támad, még mindig a hármas sorozatával. Ezt a trükköt azonban már ismerjük, nem lesz nehéz kivédeni. A király hamarosan stratégiát vált, szélvihart idéz meg, mely elől a szikla mögött kell fedezéket keresnünk. A szünetekben támadjuk távolsági fegyverrel (tartuk lenyomva a gombot, így a lövés ereje erősebb lesz). Három orkán után ismét támad, azzal a különbséggel, hogy most öt támadását kell kivédenünk, csak ezután támadhatunk mi. A fenti módszereket ismételve könnyedén legyőzhetjük.

Ezután már csak ki kell jutnunk az összeomló barlangból. Az élőhalottak három helyen is meg-



próbálnak majd megállítani, kevés sikerrel. Nagyon vigyázzunk a lezuhanó kövekre, könnyedén beléjük akadhatunk, és a leomló barlang végez a karakterünkkel. A harmadik küzdelemben másik két társunk is részt vesz, itt jó sok tapasztalati pontot összehazhatunk, főként ha sikerül perfeit módba kerülnünk.

Fejlesztések: Balrog's Gambit, a többi hiányzó egyéni fejlesztés

The Southern Gate

Ellenfelek: trollok, uruk-haik orkok, olifánt Nehéznek tűnő pálya, de igazából nagyon jól lehet rajta tápolni a karaktereinket. Először a trollt kell hidegre tennünk, ennek a leghatékonyabb módja a lándzsadobás. Az orkok és az uruk-haik folyamatosan jönnek, de ha eléggé kitarók vagyunk, akkor elfogynak. Használjuk sűrűn a Bane of Warrior kombót, ez azonnal végez egy mezei orkkal, ráadásul perfeit módba kerülnünk. Az ijjal messziről leszedhetjük a rosszfiúkat, megfeszített lövés esetén elegendő egyetlen nyílvesztő. 150-200 ellenség után a pálya kiürül, ekkor kell a kapultokkal célba vennünk a tornyot. A leomlott kupola törmelékén keresztül másszunk fel a tornypra, majd intézzük el az ott örökődő második trollt. Rövidesen megérkezik az orkok utánpótlása egy olifánton. Intézzük el a távolsági fegyve-



rünkkel, ha elfogyott volna, akkor használjuk a bal oldalon lévő dárdákat. Az olifánt után már csak a maradék uruk-haikat kell eltakarítanunk a falról, majd kinyitni a kaput a kerékkal. Az ōrség nagy részét elintézhjük a falon lévő lánzólo üstökkel. A küldetés befejezéséhez már csak át kell mennünk a nyitott kapun.

Fejlesztések: hatos szint elérése esetén a Strength of Iron és a Shield Cleaver jó választás.

Pelannor Fields

Ellenfelek: uruk-haik, easterlingeek, olifántok, Witch King

A küldetés első részében meghatározott számú ellenfelet kell legyőznünk. Maradjunk távol a nagyobb csoportoktól, inkább a távolból tüzeljünk.

Tipppek-trükkök

- A távolsági fegyver gombját nyomva tartva erősebb lövéshez juthatunk. Ez még a pajzsot is képes szétörni a távolból.
- A fáktyákkal és a dárdákkal azonnal megölhetjük a gyengébb ellenfeleket.
- Perfekt módban sokkal nagyobb szembűnk, ráadásul több tapasztalati pontot is kapunk.
- A legjobb kombók a Bane különböző fokozatai. A Bane of the Ork a kis orkok ellen jó, a Bane of the Warrior használjuk az easterlingeek ellen, a Bane of Sauron hagyjuk a legerősebb urik-haik ellen.
- A Bane támadások során az időzés nagyon fontos, a kombó szinte 100%-osan bejön, ha abban a pillanatban nyomjuk meg a kivégzés gombot, amikor meghalljuk a kard csendülését.
- Az élőhalottak ellen nem jönnek be a Bane kombók.
- A felénk tartó nyílvesztőket az utolsó pillanatban kell blokkolni.
- A zold csiskos bajnokoknál mindig találunk energiáit.
- A trollok támadását nem lehet kivédeni, inkább kerüjük el őket (a saját társaink is megsebzik), és használjuk a távolsági fegyvereket vagy a dárdákat.
- A pajzsos ellenfelek a legveszélyesebbek, őket érdemes elcsalni a tömegből.
- Két pályán (Shelob's Lair, Minas Tirith-Top of the Wall) is lesz olyan hely, ahol kellő türelemmel maximumra fejleszhetjük a karakterünket, mivel az ellenfelek állandóan újra jönnek.



Csak a magányos, többiekől elszakadt orkokat és katonákat támadjuk meg. Az easterlingek között lesz néhány bajnok is, ezek nagyon kemény harcosok, csak úgy tudjuk őket megsebezni, ha először leverjük róluk a páncélt (három-négy fierce támadás leszedi róluk). Akkor érdemes őket megtámadni, ha már nagyon kevés az élet-erőnk, náluk mindig van gyógyító ital. A kvóta teljesítése után megérkezik az első olifánt (a bal oldalra), ezt kell kilőnünk, mielőtt még elérné Éowynt és Trufát. Rohanjunk fel az emelkedőre, a távolsági fegyverrel szedjük le az olifánt pajzsait, majd robbantsuk fel a hátán lévő tornyot. Az emelkedőn lévő katarapultok és dárdák sokat segíthetnek (ráadásul a dárdavetők mögött a nyílvesztek nem érnek el). Az első olifánt eleste után rohanjunk át a jobb oldalra (lesz ott is egy kis övény felfelé). Rövidesen megérkezik a második olifánt, de ezzel nem kell olyan gyorsan végez-nünk. A lényeg az, hogy ne érje el Éowynt és Trufát, különben vége a küldetésnek. Szedjük le a pajzsait, de a kegyelemfórest csak akkor adjuk meg neki, amikor már majdnem célba ért. Közben szedjük le a közelben lévő ellenfeleket. Az utolsó pillanatan lökjük le az állatot, majd rohanjunk a gerinc bal végébe.

Főellenfél: Witch King

Itt támad a Witch King egy nagzúl hátán. A mi feladatunk az lesz, hogy megakadályozzuk Éowyn és Trufa legyőzését. A nagzúlt csak távolsági fegyverrel érjük el (mindig megfeszített íjjal támadjuk, de az sem árt, ha perfekt módon tüzelünk). Néhány nyílvesztő után a nagzúl elrepül, de hamarosan visszatér. Ezután újabb olifánt érkezik, de lehet, hogy ezúttal újból a bal oldalon fog megjelenni. Fussunk át a kezdőoldalra, intézzük el a szerencsétlen jóságot, majd villámgyorsan fussunk el a jobb oldali gerinc jobb végébe. Amennyiben megfelelően feltáptolt karakterrel tá-



Behold! The Dead have come ... to save the living!



Kill me? Thou fool. No living man can slay me!

madjunk, úgy a gyűrűlídércet vezetője hamarosan háttas néllj marad.

Feljesztés: Érdemes mindent megvenni, az utolsó szint nagyon kemény lesz, szükségünk lesz minden segítségre.

The Black Gate

Ellenfelek: orkok, easterlingek, Szauron hadnagya, ork bajnokok, gyűrűlídérc

Főellenfél: Sauron's Lieutenant

A szint ismét egy főellenféllel kezdődik, Szauron hadnagyával kell párbajoznunk. Rögön egy minden elsöprő támadással indít, blokkolni ugyan nem tudjuk, de hátraugorva elkerülhetjük a támadást. Folyamatos védekezéssel és sikeres kombókkal (Helm's Hammer) hamar ledarálhatjuk. Ekor kezdődik azonban az igazi mulatság, megindul az orkok mindent elsöprő áradata. A pláton több kulcsfontosságú karakter is küzd az oldalunkon (Gimli, Legolas, Gandalf, Aragorn). A küldetés alatt nemcsak magunkra, de a barátainkra is vigyáznunk kell. A felgyógyításukhoz menjünk a közelükbe, hamarosan újra erőre kapnak. A küldetés második része addig tart, míg le nem győzzük Szauron hat bajnokát. Az első három még egyedül érkezik, de a második hullámban már három bajnok egyszerre rohamoz, ráadásul mindhárom ráveti magát a szövetségeseinkre. Bárban

használjuk el az izzó dárdákat, kis szerencsével a bajnokokat találják el, egyből leledve azok páncélját. A hatodik után új ellenfelek érkeznek, három gyűrűlídérc támad barátainkra. Közelharcra ne is gondoljunk, inkább használjuk a tárolóban izzó paraszat és a dárdákat. Ezután jöhetnek a nyílvesztek, az sem árt, ha perfekt módon támadunk. A harmadik gyűrűlídérc halálával ér véget a küldetés.

Feljesztés: az összes hiányzó upgrade

PATH OF THE HOBBITS

Escape from Osgiliath

Ellenfelek: orkok, ork bajnok

Ebben a részben négy küldetésen keresztül a hobbitokkal kell küzdenünk. Ők a leggyengébbek, velük a szemtől-szembe támadás nem vezet eredményre. Samu és Frodó Gollam vezetésével a rommá lőtt Osgiliath-on keresztül menekül. Eltávolítani itt sem tudunk, mindössze a nekünk rontó ellenfeleket kell elintéznünk. Egyedül arra kell ügyelnünk, hogy a nyílt terepen a nagzúl ne vegyen észre bennünket. A vészjelzés beindulása után gyorsan fedezéket kell találnunk, különben a gyűrűlídérc elragadják Frodót (végszükség esetén használjuk a hobbitot láthatatlanná tévő köpenyét). A harangtoronyban lökjük le a harangot a



Behold! The Dead have come ... to save the living!





lépcsőn, az nemcsak a támadókat lapítja össze, még az utat is megnyitja előttünk. Utunk célja a csatornarendszer, itt juthatunk ki az ostromlott városból. A kijáratot azonban egy ork bajnok őrzi, ez egy hobbitnak túlságosan is hatalmas falat. A legkönnyebben úgy végezhetünk vele, ha a közelébe szaladunk, láthatatlanná válunk, majd hátra szűrjük a kivégző mozdulattal. Amennyiben több tapasztalati pontot szeretnénk, akkor erőteljes tördobással (tartsuk nyomva a lövés gombot egészen addig, míg a karakter hátra nem húzza a tört) szedjük le róla a páncélt, védjük ki a támadásait, majd kaszaboljuk halálra (perfekt mód). Ezután már csak a rácsot kell kinyitnunk a kijutáshoz.

Fejlesztések: Cloak of Haldir, Poison Blades

Shelob's Lair

Ellenfelek: pókok, orkok, Banyapók

A küldetés első részében a pókokkal teli barlangrendszerben kell megtalálnunk a helyes utat. A pókok meglehetősen erős ellenfelek, hagyományos támadással túl sok időbe telik őket legyőzni, ráadásul két csapás után vissza is támadnak. A legjobb az, ha kapnak egy erős támadást, majd amikor a hátukon tetregenek, akkor gyors kivégzéssel szabadíthatjuk meg őket a szenvedéseiktől (a hobbitoknak van a leggyorsabb támadásuk). Az útvesztőt érdemes felderíteni, két oldaljárattal ta-

pasztalati pontokat, egy harmadikban győzítő italt találunk. Az apró pókokból álló szönyegre ne menjünk rá, ez égő fáklával kell szétválasztanunk. A pókhálóból szótt ajtókat szintén tűzzel takaríthatjuk el az útból. El az orkok gyülekezőhelyén lévő fáklákkal gyűjtünk meg a kiszáradt, mennyezestről lelógó gubókat, a továbbterjedő tűz megtizedeli az ellenfeleket. A hid felé vezető úton komoly ork járartba botlunk, ezeket az oldaljárattal található sziklákkal takaríthatjuk el az útból. Ezen a részen tápolhatjuk a karakterünket, az orkok mindkét oldalról folyamatosan fognak jönni egészen addig, míg tovább nem megyünk. A hidon lesz az első checkpoint,



ezután már nem kell sok, hogy találkozzunk a Banyapókkal. A kijáratot elzáró hálóajtót szintén tűzzel lehet csak kinyitni, viszont csak az oldaljárati tetején lévő fáklával tudjuk lángra lobbantani.

Főellenfél: Banyapók

Szegény Frodot az éhező Banyapók már begubózta, Samura vár a feladat, hogy elbájonj a nyolclábú szörnyeteggel. Kezddéskor azonnal támadjuk hátra, egy Ork Hewer kombóval alaposan meglephetjük. Ezután rögtön váljunk láthatatlanná, kerüljünk a hátába, majd szűrjük potrohón. Folyamatosan védekezve, illetve gyors csapásokkal leszedegetjük az életerejét. Rövidesen visszavonul, a gyermekeit küldi harcba. Szép óvatosan harcoljunk, csak akkor fog támadni újra, ha már csak egyetlen kis pók maradt. Ekkor a magasból ránk veti magát, de ha számított rá, akkor elfuthatunk alóla. A becsapódás erejétől rövid ideig kába marad, ezt használjuk ki. Ezután ismét jöhet a láthatatlanság. Harcoljunk addig, míg le nem vágjuk az egyik lábát. Ekkor nagyon berág, ész nélkül rohanni kezd körbe-körbe. A legokosabb az, ha odafutunk Frodóhoz, ott nem ér el. Ezután ismét a kicsiké a főszerep, és kezdődik minden előlről. A fenti taktikát követve a Banyapók életerejé hamarosan elfogy, és elmenekül.

Fejlesztések: Dark Deliverance, Poison Daggers

Titkos karakterek és pályák

A játék befejezése után három titkos karakter jelenik meg a hősök között (Pippin, Trufa, Faramir). Az első rejtett pálya is megnyílik (Palantir of Saruman). Az első rejtett követő hullámban kell egyre erősebb ellenfeleket legyőznünk. Minden hullám végén kapunk egy gyógyító italt, valamint minden ötödik hullám végén feltölthetjük a távolsági fegyverünk löszerkészletét. A második titkos pálya (Palantir of Sauron) akkor nyílik meg, ha Gandalfot, Samut és a három harcos közül legalább egyet felviszünk 10-es szintre. Ez pálya az ellenfelek kivételével teljesen megegyezik az előző Palantir színttel. A játékot befejeze bármelyik karaktert választhatjuk bármelyik küldetésre (kivéve a Helm's Deep pályát, ott csak Gandalfal lehetünk).



Csalások

A csalások alkalmazásához először is végig kell vinnünk a játékokat. A csalás aktiválásához állítsuk meg az ESC billentyűvel a játékot, majd egyszerre nyomjuk le a bal oldali SHIFT, CTRL és ALT billentyűket, tartsuk őket lenyomva, majd a numerikus billentyűzet gépeljük be az alábbi kódokat.

Életpontok feltöltése	7755
Perfekt mód	5964
Minden támadás pajzstörő	6869
Az összes fejlesztés	8967
Végtelen számú lövedék	7795
Sérthetetlenség	7578
Célikijelölő mód	9587

Cirith Ungol

Ellenfelek: orkok, uruk-haik

Meglepően könnyű pálya, főként ha megfelelő módon fejlesztettük a karakterünket. A küldetés elején még nincs meg a Bane of Sauron, ezért csak a mezei orkokat tudjuk kivégezni. Hamarosan azonban megkapjuk ezt a fejlesztést is, így az orkvadászatnak nem lehet akadálya. A cél az, hogy elintézzünk nyolcvan ellenfelet, csak ekkor tudunk feljutni Frodóhoz a toronyba (megpróbálhatjuk, de olyan orkok állják el az utat, akiket nem lehet legyőzni). Használjuk ki, hogy az orkok egymás ellen harcolnak: amikor csak tehetjük, támadjunk hátulról. A torony közepén harcoló csapatot ne bolygassuk, az emeleten lévő csillárral egyszerre elintézhethetjük az egész bagázst (akkor az igazi, ha perfekt módon esik rájuk). A hidon egyelőre nem tudunk keresztüljutni, először a katapulttal le kell rombolnunk a felettük lévő mellvédet. A toronyban már csak egyetlen ellenfél maradt, őt azonban egyáltalán nem lesz könnyű legyőzni.

Főellenfél: Ork Mester

Alapból nem tudjuk megsebezni, ne is kísérletezzünk. Csak úgy intézhetjük el, ha egymás után két



dárdával eltaláljuk. Az első széttörő a pajzsát, a második rövid időre megbénítja. Ezt az időt kell kihasználnunk egy gyors támadásra. Hatszor vagy hétszer kell ezt a játékot elismételniünk, ekkor fejezzük be a szintet.

Fejlesztések: Cloak of Celeborn, Halfling Strength, Morgul Daggers

The Crack of Doom

Ellenfelek: Gollam

Az utolsó küldetésben egyetlen ellenfelünk lesz, Gollam. Új karakterünk Frodó, aki egyes szinten végzi neki a feladatnak. Gollam látszólag sérthetetlen, nem fogja semmiféle fegyver. A trükk az, hogy a peremhez kell csalni, kivédeni a támadásait, majd amikor háttal áll a szakadéknak, néhány gyors vágást bevinni neki. Sebezni ugyan nem tudjuk, de legalább elveszíti az egyensúlyát. Akkor kell belerúgni egy nagyot, majd amikor a párkányba kapaszkodik bevinni neki a kivégző támadást. Ezt még négyszer meg kell ismételnünk, csak ezután szabadulunk meg örökre a Gyűrűtől és Gollamtól. A harc szünetében gyógyító italok jelennek meg, de legyünk óvatosak, sziklaomlások és lávaömlések nehezítik a dolgunkat.

Fejlesztések: amit csak jónak látunk

Moocsy



THE LORD OF THE RINGS THE RETURN OF THE KING

Szeretnél egyet a három eredeti Király visszatérből? Válaszolj az alábbi kérdésekre és nyerd egyet a három dobozos játékból!

- Sorold fel milyen játszható karakterek szerepelnek a játékban?
 - Ki írta A Gyűrűk Ura című könyvet?
 - Hány Oscar díjat kapott 2004-ben A király visszatér?
- A megoldásokat 2004. április 30-ig várjuk a következő címre, nyílt levéllezőlapon:

Gamer Magazin
szerkesztősége, 1300,
Budapest 3., Pf.: 210



AFRIKA KORPS VS. DESERT RATS



OKTATÓ KÜLDETÉS

Az első küldetés igen egyszerű, mindössze el kell juttatnunk a négy hőst a tékép felső részében lévő repülőhöz. A falut kerüljük el, felesleges lemészárolnunk az ott lakókat. Vágjunk inkább keresztül a sivatagon (ne feledjük, hogy a numerikus billentyűzeten lévő „+” billentyűvel felgyorsíthatjuk az időt). A reptérhez vezető sorost néhány arab útonálló őrzi, de a négy veterán katonával szemben esélyük sincs. A kétfedelű felderítőgép azonban képtelen felszállni öt emberrel, így valakinek ott kellett maradnia a géppuska mellett. Mindenki legnagyobb meglepetésére a német páncélos tiszt, Hartmann jelentkezett önként a veszedelmes feladatra. Egyedül esélye sem lett volna, de az utolsó pillanatban megérkezett egy német járór, és megmentette.

TENGYELHATALMAK

Az áttörés

Csapat összeállítás: Nem érdemes nagy csapatot vinni, inkább adjunk el mindent, és a kapott pontokból vegyük meg a két páncélozott autót (SkDzf 250). Ezeket pakoljuk meg lövésekkel, de ne feledkezzünk meg a szanitécőről sem. A felderítő kocsit sem rossz ötlet, de nem lét-szükséglet.

Elsődleges küldetés: Hartmannnak életben kell maradnia, az oázis megtisztítása az ellenségtől, megtörni az angol ellentámadást.

Másodlagos küldetés: A visszavonuló ellenséges gyalogosok megsemmisítése.

Rejtett küldetés: Mindhárom Daimlert el kell foglalnunk.

Kezdekör vigyük előre a páncélautókat, majd kaszaboljuk le a brit katonákat. Ne engedjük, hogy beszálljanak a parkoló Daimlerekbe, mert akkor oda

a rejtett küldetés. A tartalék gyalogosokkal foglaljuk el mindhárom angol Daimlert, majd a falut megkerülve vigyük egy Daimlert és két páncélautót az északi útra. Álljunk ott lesbe, és várjuk a visszavonuló briteket. A másik két Daimlert nyomoljunk be az oázis központjába, majd füstöljük ki az angolokat. A menekülőket a lesben álló páncélautók gond nélkül elintézik. Ezután már csak az ellentámadás megtörése lesz a feladatunk. Északról és délkeletről egyaránt két-két páncélos érkezik, ezeket szétlőve teljesítjük a küldetést.

A sivatag szelleme

Csapat összeállítás: Itt az ideje, hogy átváltsunk a páncélosokra, adjunk el mindent (a felderítő autót és az egyik teherautót tartsuk meg). Vegyünk három Panzer II-est, ezekkel még esélyünk is lesz a győzelemre. A kezelőszemélyzetet alaposan válogassuk össze, az ideális felállítás az, ha van a legénység között egy felderítő, egy géppuskás és egy gránátos. A maradék pontokon vegyünk gyalogosokat (gránátosokat és lövészeket).

Elsődleges küldetés: Hartmannak életben kell maradnia, meg kell akadályoznunk, hogy a brit páncélosok áttörjék a védelmet, el kell pusztítanunk az angolok táborát.

Rejtett küldetés: Mindkét 75 milliméteres ágyút meg kell tartanunk.

Azonnal pakoljuk fel a gyalogosokat a teherautóra, majd a jobb oldali heggyen álló ágyút vontassuk át a bal oldalra. Ássuk be a három páncélosat az olasz hadosztály mellé. A bal oldali heggyen állítsuk fel a két ágyút (ne felejtünk el kezelőszemélyzetet rendelni az ágyúkhöz). Vigyük melléjük a felderítő autót. A támadás hamarosan megindul, a két ágyú azonban már messziről megtizedeli a támadókat. Néhány elkeseredett próbálkozás után az angolok feladják. Ekkor lép színre El Ifrit, az angolok zsoldjában álló sivatagi rabló. Fordítsuk meg a szorost védő tankelhárító lövegeket, majd ássuk be őket. Az arab bandita a hátunk mögül támad, de az ösztűz



ellen nem tud mit tenni. Megölni ugyan nem tudjuk, de egy ideig nem okoz gondot. Ezután már csak az északon lévő két brit támaszpontot kell megtisztítanunk a győzelemhez.

Aludj csak, oroszlán

Csapat összeállítása: A küldetés jellegéből adódóan nincs lehetőségünk járművek alkalmazására, meg kell elégednünk a gyalogosokkal. Nem lesz azonban szükségünk 20 bakára, inkább toborozunk géppegyverest, felderítőt és gránátost (utászra sem lesz szükség).

Elsődleges küldetés: Hartmannak életben kell maradnia, a szövetséges bázis teljes megsemmisítése.

Másodlagos küldetés: A falun áthaladó konvoj megtámadása.

Rejtett küldetés: A konvojban haladó mindkét teherautó elfoglalása.

Kezdsőkor haladjunk északra, majd ott intézzük el a kilőtt lövegtornyú páncélautót őrző briteket (ehhez a mesterlövész igen hasznos). Foglaljuk el a járművet (ne feleadjuk, hogy nem tud támadni), majd menjünk keresztül a falun. Hamarosan megérkezik egy dzsip angol katonákkal. Intézzük el őket a mesterlövészrel. Egy angol felderítőgéppel felfedezzi a csapatot, az ellentámadás hamarosan megindul. A gyalogos osztag keletről érkezik, vezényeljük ide a géppegyvereseket, a felderítőket és a mesterlövészt (fektesük le őket, nehezebben sebződnek). Fontos, hogy legyen a közelükben felderítő, csak így fognak támadni. A gyalogosok után itt az ideje, hogy elfoglaljuk a javítóbázison lévő szervizkocsit. Néhány gyalogos őrzi csupán, de ez nem lehet gond. Javítsuk meg a páncélautót, majd nyomuljunk északra. Hamarosan megérkezik a brit konvoj, ezt kell megállítanunk. A teherautókat támad-

juk a mesterlövészrel, az két lövésből képes megállítani, de nem robbant-



ja fel őket. A kísérőket intézzük el a páncélautóval, szükség esetén javítsuk ki a sérüléseket (ne felejtsük el a szervizkocsi mozgását szabaddra állítani, így automatikusan nekilát a javításnak). A következő célpont a keleti oldalon lévő bázis, illetve az ott parkoló három páncélos. A trükk az, hogy csendben és gyalogosan kell elfoglalnunk a harcokocsikat, így a kezelőszemélyzetnek nem lesz ideje megelőzni minket. Ügyeljünk arra, hogy a páncélosok megfelelő személyzetet kapjanak (felderítő, géppuskás, gránátos). Innentől már csak a

tisztogatás maradt hátra, de három páncélossal ez nem okozhat gondot (a minaretben lévő mesterlövészek csak a gyalogosokra veszélyesek). A bázist két beszállt Crusader védi, érdemes koncentrálni a tüzet, majd visszavonulni, és kijavítani a sérüléseket. A bázis elfoglalásával ér véget a küldetés.

Tűzkereszttség

Csapat összeállítása: Amennyiben ügyesek voltunk, erre a küldetésre két különleges prototípust is megkaphattunk már (Blitz, Zitadelle). Ezeket mindenképpen vigyük magunkkal, valamint ne hagyjuk otthon a többi páncélos sem. Ebben a küldetésben a gyalogosoknak nem sok hasznát látjuk (azért nem árt néhány szanitác páncélosokban vészhelyzet esetére), legfeljebb néhány felderítőt vigyünk a rejtőzködő ellenfelek felkutatására.

Elsődleges küldetés: Hartmannak a konvoj távozása után el kell hagynia a területet, legalább egy teherautónak túl kell élnie a küldetés.

Másodlagos küldetés: Mindkét ellenséges üteget semlegesíteni kell.

Rejtett küldetés: Mindhárom teherautónak túl kell élnie a küldetés.

Ne nagyon távolodjunk el a konvojtól, az ellenség két oldalról is nagy erővel fog támadni. Ássuk be a harcokocsikat, majd várjunk meg néhány támadó hullámmal. A faluban minden házból lövészek lapulnak, a páncélosokkal érdelemelőre szétlőni a nagyobb épületeket. A beasott harcokcsait közös erővel támadjuk, így elkerülhetjük a felesleges veszteségeket. A konvojt csak akkor vigyük be a faluba, ha már biztosak vagyunk abban, hogy nincs a közelben ellenség. Ne rohanjunk ész nélkül előre, a szorost védő hegygerincen két üteg is szórja ránk az áldást. Amennyiben szerencsénk van, ezekből kilöhetjük a kezelőszemélyzetet. Foglaljuk el a gázdátlanul maradt ütegeket, majd szórjuk

meg velük a britek védelmi vonalát. Ezután már csak egyszerűen el kell navigálnunk a három teherautót és Hartmannat a zöld jelzőfényhez.

Olító és pápir

Csapat összeállítás: Alapszabály, hogy a prototípusokat mindig vigyük magunkkal, ez alól ez a küldetés sem kivétel. Ezen kívül vigyünk még egyet a legerősebb páncélosból, valamint vásároljunk további két javító kocsit. A maradék pontból vételezzünk gyalogosokat, szükségünk lesz rájuk.



Elsődleges küldetés: Hartmannak túl kell élnie a küldetést, meg kell védeni a javítóbázist, legalább 10 harckocsit ki kell menekíteni a katlanból, el kell érni a kiürítési zónát.

Másodlagos küldetés: Hartmann legyen az utolsó, aki elhagyja a területet.

Rejtett küldetés: Az összes páncélost evakuálnunk kell (16 darab).

A küldetés elején állítjuk meg a játékot, és nézzünk szét a terepen. Összesen 15 darab elhagyott páncélos található a térépen, ezeket kell harcképes állapotba hozni. A sérülések kijávítása történhet a bázison, de a javítóköcsik helyben is elvégezhetik a munkát. A tank-elhárító útegekre nem is

lesz szükségünk, ezeket azonnal vezényeljük a kiürítési zónába (így könnyebb lesz teljesíteni a másodlagos küldetést). Egyedül a két Flak 88-as üteg maradjon, azok bőven elegendők lesznek. A bázis jobb és bal oldalára is vezényeljük egy-egy páncélost, ez elegendő is lesz a kezdeti védelemhez. A javítóköcsik legyenek tele katonával, így a javítás után rögtön az evakuálási zónába vezethetjük a harckocsikat. Az első hullámban az angolok gyalogosokkal támadnak (vigyázat, lesz közöttük lángszórós is), ezután jönnek csak a páncélosok. Szép óvatosan nyomuljunk előre, ügyelve arra, hogy ne maradjon hátra sérült harckocsi. Értelmeszerűen a kész páncélosokat használhatjuk is a csatában, ne siessünk annyira az evakuálással (egy élt PzIVG északon hever egészen rossz állapotban, ne felejtsek ott). Amennyiben gyorsak vagyunk, 10 perc alatt gatyába rázhatjuk a járműparkot, és húzhatunk el. A tankelhárítók és a tüzérség ekkor már a kijá-





ratnál jár, a Flak 88-asokat meg kössük a szervizkocsik mögé, így jóval gyorsabban le tudnak lépni. Hartmann legyen az utolsó, aki távozik a harcmezőről. A Blitzkrieg módot nem ajánlom, inkább maradjunk a hagyományos módszerekkel.

A papír beburkolja a követ

Csapat összeállítás: Újabb különleges egységgel bővült az arzenálunk, a „Reich” Stug kiváló a páncélosok ellen, érdemes magunkkal vinnünk. A sok gyenge páncélost nyugodtan adjuk el, helyettük inkább vételezzük fel az előző küldetésből megmaradt elit PzIVG-t. Ezzel a három páncélossal, néhány felderítővel és utászal könnyedén áttörhetünk az ellenséges vonalakon. Aki előrelátó akar lenni, az hozza magával a Flak 88-asokat, a következő küldetésben igen nagy hasznát vesszük az itt begyűjtött tapasztalati pontoknak.

Elsődleges küldetés: Hartmannak túl kell élnie a küldetést, meg legalább 10 brit űteget semlegesítenünk kell, evakuálnunk kell a teljes csapatot.

Másodlagos küldetés: Az összes ellenséges páncélost meg kell semmisítenünk a kattanban.

Rejtett küldetés: Mind a 16 tüzérségi űteget szét kell lönnünk.

Törjünk át a védelmi vonalon (felderítő előre, a tüzérség és a páncélosok a távolból elintézik a többi), majd aknamentesítsünk egy sávot. Menjünk keresztül itt, majd tisztítsuk meg a területet az ellenséges erőktől. A tüzérséget jobbról és balról is elérhetjük, nekünk mindkét oldalról támadnunk kell. A két elit páncélos (Zitadelle, PzIVG) kerüljön jobbról, ott várható a nagyobb ellenállás. A Stug kerüljön balra, de az emelkedőre tejen lévő két űteget egyelőre ne támadja meg. A páncélosok törjenek előre, de legyen űvatosak, a britek rengeteg harcocsit vezényeltek a térségbe. A másodlagos küldetés teljesítése után jöhet a tüzérség lerohanása. A gond csak az, hogy az első löveg felrobbanása után az önjáró űtegek menekülni kezdenek. Támadjunk balról, a Stug könnyedén legyűri a két Bishopot. Erre a többi önjáró űteget jobbra kezd menekülni, egyenesen a két páncélosunk karjaiba. Amennyiben mindent jól csináltunk, 16 löveget semmisíthetünk meg. A tisztogatás befejezése után már csak el kell jutnunk az evakuálási pontig (a frontvonal aknamentesítéséről ne feledkezzünk meg). Aki akarja, az még zsákmányolhat egy Churchill is az oázisban lévő támaszponttól.

Az olló elvásik a kővön

Csapat összeállítás: Az igazán profik ezt a küldetést négy különleges egységgel kezdik, a Siegfried névre hallgató Tigris a legerősebb páncélos a játékban. A legfontosabb azonban az, hogy legyen legalább két önjáró légvédelmi űteget a csapatban, ezek nélkül a szövetséges légiőro kénye-kedve

szert garázdálkodhat a levegőben. Nagyon fontos, hogy legyenek utászok és mesterlövészek is a csapatban, főként, ha teljesíteni akarjuk a rejtett küldetést is.

Elsődleges küldetés: Hartmannak túl kell élnie a küldetést, meg kell semmisítenünk a brit léghéharító űtegeket, végeztatni kell El Ifrittel.

Másodlagos küldetés: El kell foglalni és megvédeni a Via Balbia utat.

Rejtett küldetés: Ejtsük zsákmányul az összes Boforot.

A két Tigrissel az élen nem lesz gond, de mindig legyen mellettek két önjáró légvédelmi űteget is (ha űyegesek voltunk, akkor erre a küldetésre két elit egységet hoztunk át). A repülőket rendszerint a Tigrisek támadják, a páncélosok három-négy bombát kibír (a javítóköcsi is legyen mindig a közelben). Nyomuljunk szépen előre, majd módszeresen tisztítsuk meg az út környékét. Ne feledkezzünk meg néhány páncélost utóvédnek beállítani, ezekben kell elintéznünk a hátunkba kerülő csapatokat. Északon egy olasz fogolytábor szabadíthatunk fel, így rengeteg új gyalogos egységhez jutunk (az egyik fogoly megjelöl a légvédelmi űtegek helyzetét a térképen). Intézzük el mindet (a városban számítsunk tüzérségi tűzre és a légiőro ismétlődő támadásaira). Az utolsó űteget felrobbantása után már csak El Ifrit megsemmisítése maradt hátra.

Tobruk patkányai

Csapat összeállítás: Három Tigris! Ezzel szemben a szövetségesek semmit sem tudnak felmutatni, használjuk ki ezt az előnyünket. A Tigrisek mellé vegyünk még néhány páncélost, gyalogost és szervizkocsit. Légvédelmelem nem kell, egy tüzérséget azért vigyünk magunkkal.

Elsődleges küldetés: Hartmannak túl kell élnie a küldetést, el kell foglalnunk mindhárom stratégiai fontos helyszínt (vasútállomás, palota, kikötő), meg kell védenünk az elfoglalt állásokat.

Másodlagos küldetés: Meg kell semmisítenünk a szövetséges tüzérséget.

Rejtett küldetés: nincs.

Ez lesz az utolsó német küldetés, de a különleges egységekkel és a Tigrisekkel felszerelve nem lesz nehéz dolgunk. Kezdet után rögtön vigyük fel a három Tigris-t a bal oldali hegyre, és ott csapjunk szét a tüzérség között. Szisztematikusan tisztítsuk meg a sivatagot az ellenséges páncélosoktól (ha eljt Churchillt látunk, akkor azt inkább foglajuk el). Először a vasútállomást támadjuk meg, nagy harc lesz, de a Tigrisek ellen nincs orvosság. Az állomás elfoglalása után asszunk be néhány páncélost a zászló köré (három-négy harcocsit szükséges a védelemhez). A palota felé vezető úton érdemes előre szétlőni az út mellett lévő házakat, mivel itt rendszerint lángszórósok rejtőzködnek. A palota környékét is pakoljuk tele harcocsikkal, hozzuk ide a tüzérséget is. Az utolsó helyszínt a kikötőt, itt a három Tigris elegendő (a házokban megbújó ellenfelekre itt is vigyázzunk). Az állomás és a palota elfoglalása után kapunk tüzérségi támogatást is, ezt itt akár el is használhatjuk. A kikötő elfoglalása után megindul az ellentámadás. Asszunk be minden harcocsit (egymást azért fedezzék), majd várjuk a rohamot. Rövid időn belül a britek harci kedve megtörik, és feladják Tobrukot.



SZÖVETSÉGESEK

Kidney Ridge

Csapat összeállítás: Az első szövetséges küldetésben a legfontosabb a gyorsaság, így adjunk el mindent, majd vegyük meg a legerősebb páncélaútot, két Daimlert és a Brent, tele géppuskával és felderítővel.

Elsődleges küldetés: Sinclairnek túl kell élnie a küldetést, legalább egy teherautó élje túl a küldetést, Sinclair jusson el a kiwikez, hogy a kiürítés megkezdődhessen.

Másodlagos küldetés: Mindhárom szövetséges teherautó jusson el az evakuálási pontig.

Rejtett küldetés: Az összes (20) kiwinek életben kell maradnia

Kezdés után azonnal vigyük fel északra a két Daimlert (ezek útközben végeznek a német gyalogs csapattal). Ne álljunk le harcolni, mert akkor nem tudjuk teljesíteni a rejtett küldetést. A második német hullám déleletről érkezik, ezt fogadjuk a könnyűpáncélossal és a gépfegyveres katonákkal (felderítő legyen közöttük). A teherautó távozása után vigyük Sinclairt az új-zélandi bázishoz, majd kezdjük meg a kiürítést. Pakoljuk teherautóba a gyalogosokat, majd irány a visszavonulási pont. Az utolsó kiwi távozása után mi is visszavonulhatunk.

A bátrak szerencséje

Csapat összeállítás: Az előző küldetésben szereplő Churchillt mindenképpen vigyük, mellé vegyünk három M3 Stuartot, és vigyük magunkkal a Bishop utéget is (sok szerepük ugyan nem lesz, de tapasztalatot legalább szereznek). Utászokat mindenképpen vigyünk magunkkal, de ne hagyjuk otthon a felderítőket és a mesterlövészeket sem.

Elsődleges küldetés: Sinclairnek túl kell élnie a küldetést, le kell rombolni a német bázis kijelölt épületeit, mindenkinek el kell hagyni az ellenséges területet

Másodlagos küldetés: nincs.

Rejtett küldetés: Az ellenséges konvoj megsemmisítése (5 teherautó), de külön presztíz jár akkor, ha mind az öt teherautót zsákmányul ejtjük.

Kezdéskor adjunk utasítást az utászoknak az aknamező felszedésére. Eközben a felderítővel és a mesterlövészekkel tisztítsuk meg a német tábor. Az aknákat csak a bal oldalon szedjük fel, jobbra nem kell mennünk. Sinclair beszélgé rá az ausztrál katonákra, hogy csatlakozzanak a csapathoz. Nyomuljunk gyorsan előre bal oldalon (a fák között katonák leselkednek ránk), de vigyük magunkkal a mesterlövészeket is. A bázist néhány harcocsai őrzi, de a veterán Churchill ellen esélytelenek. Amennyiben gyorsak voltunk, még elérjük a bázist elhagyó konvojt, ezt a mesterlövészek könnyedén zsákmányul ejthetik. Bal oldalról jön ugyan némi utánpótlás (StugIII), de nem veszés. Ügyeljünk a hátunk mögött támadó olasz páncélosokra, ássuk be magunkat. A bázison állomásozik egy szervizkocsi, ezt mindenképpen szerezzük meg (mesterlövészek). Ezután már csak le kell rombolnunk a megjelölt épületeket, és vissza kell térnünk a kiindulási pontra.



Fáklya hadművelet

Csapat összeállítás: Adjunk el mindent, majd vegyünk két javítókocsit (az előző küldetésben zsákmányolt német kocsit már veterán), a többi ponton vegyünk páncélosokat (Shermanokat és Grantokat egyesen).

Elsődleges küldetés: Sinclairnek és Goose-nak túl kell élnie a küldetést, el kell pusztítani a partot védő német utéget, az amerikai veszteség nem lehet több, mint 120, a hősöknek el kell jutniuk a kijelölt találkozási pontra

Másodlagos küldetés: Minimalizáljuk az amerikai veszteségeket (60 alatt).

Rejtett küldetés: A lezuhant Solon űrhajó megkeresése

Az egész küldetés sikere azon múlik, hogy eléggé gyorsak vagyunk-e. Sajnos az amerikaiak és nélkül rohazzák a német állásokat, hullanak, mint a legyek. Osszuk össze a csapatot, majd a főerőt küldjük át a hegyen a déli utégek felé. Közben a másik osztag vonuljon észak felé, a kődfolt közepén találjuk meg a lezuhant idegen űrhajót. Délről támadjuk meg a partot védő utéget, szép sorban romboljuk le őket. A harcocsikat minden űtközlet után gyűjtsük fel, kemény csaták várnak még itt ránk. Hamarosan felbuknak egy Tigris is, ezt mindenképpen tegyük harcékeltelenné (támadja mindenki egyszerre a lövegtornyát). Amint ez sikerült, javítsuk meg, majd pakoljuk bele a hőseket. Eközben a másik oldalon tisztítsuk meg az űrhajó környékét a német páncélosoktól, majd vonuljunk a part felé. Itt az ellenállás kissé lesz, de azért ennek ellenére sem nem árt 4-5 harcocsai. Két oldalról támadjuk a német utéget, a lényeg az, hogy mindegyik romokban heverjen. A központban lévő hatalmas bunker környékén rengeteg német páncélos állomásozik, ezeket először derítsük fel, majd a távolból szedjük le őket egyenként a Tigrissel. Az utolsó bunker felrobbanása után már csak a két hőst kell felvinnünk a találkozási ponthoz (a nagy bunker mellett).

Sasok ideje


Csapat összeállítás: A Tigris mindenképpen vigyük magunkkal, ez lesz a zászlóshajónk. Két javítókocsi, néhány páncélos (3-4 Sherman megteszi) és két tüzérségi űteg bőven elegendő lesz a feladathoz. A gyalogosok közül vigyünk mesterlövészeket és felderítőket, a többiek nyugodtan hagyjuk otthon.

Elsődleges küldetés: Sinclairnek túl kell élnie a küldetést, meg kell akadályozni a német repülőfelfalását, el kell pusztítani az összes német páncélost.

Másodlagos küldetés: Meg kell próbálnunk elfoglalni a német repülőket.

Rejtett küldetés: A őzdes német repülőből ki kell lőni a pilótát.

A repteret három Tigris és jó néhány Flak 88-as védi, így a frontális támadás egyenlő az öngyilkossággal. Inkább lopakodjunk el a jobb oldalon, közvetlenül a kerítés mellett. Kizűdjük fel magunkat a hangárokig, de vigyázzunk a Flak 88-asokra (felderítő előre, azután jöhet a tüzérségi osztás). Időnk van bőven, de amit belépünk a hangárok területére, a repülőgépek felszálása



megkezdődik. A jobb oldalon lesz négy üres páncélos (az egyik Tigris), ezeket foglaljuk el. Vigyük előre a mesterlövészeket, azok oldalra menjenek fel a kifutópályára végére, és kezdjék el onnan kilőni a repülőket. Közben a két Tigrisünk nyomuljon előre, de ne engedjük meg nekik, hogy szétlőjék a felszállásra várakozó gépeket. Koncentráljunk a harcocsikra, majd adjunk nekik „tűzet szüntess” parancsot. Ez ismételjük meg a másik kifutópályán is. Két további Tigris is előlódik a bázison, nem árt, ha ezeket is zsákmányul ejtjük (célozzuk a lövegtoronyokra). Miután elvégeztük a piszkos munkát, vigyük Sinclairt az irányító központba (a kifutópályák bal oldalán), majd folytassuk a tisztogatást. Az utolsó páncélost a bázis bal oldalán lévő hegygerincen találjuk.

Tobruk visszafoglalása

Csapat összeállítása: Amennyiben ügyesek voltunk az előző két küldetésben, így most három veterán és egy elit Tigrissel vágathatunk neki a harcnak. Vegyünk melléjük két javítókosci, néhány felderítő és utász. A különleges egységeket akár otthon is hagyhatjuk, a Tigrisek mellett nem sok zivert zavarnak

Elsődleges küldetés: Sinclairnek túl kell élnie a küldetést, meg kell semmisíteni a kikötői útegeket, a csatahajónak túl kell élnie a küldetést.

Másodlagos küldetés: Foglaljuk el a tobruki német főparancsnokságot!

Rejtett küldetés: Foglaljuk el a kikötői üzemanyagraktárt!

Kezdés után nyomuljunk keletre, elsőként az ott lévő úteget kell lerombolnunk.

A területet komoly aknámező védi, ezt mindenképpén szedjük fel az utászokkal. A négy Tigris könnyedén végez az úteget őrző páncélosokkal, egyedül a Flak 88-asok jelenthetnek veszélyt. Az úteg elhagyatása után irány a város, itt azonban számsítunk heves ellenállásra. 5-6 Tigris is erősíti az ellenség sorait, ezeket szokás szerint próbáljuk meg zsákmányul ejteni (különös tekintettel a veterán és elit páncélosokra). A nyugati oldalon találjuk a főparancsnokságot, ezt foglaljuk el a gyalogosainkkal. A németek azonban ellentámadásba lendülnek, így nem árt, ha marad az épület körül néhány beásott harcocsit. Érdemes megtartani ezt a stratégiaiilag fontos épületet, mivel ennek függvényében kapunk további erősítést a szövetségeseinktől. A németek a szivatg felől is kapnak utánpótlást (négy PzIv-es), számoljunk velük. A parancsnokúteg után a kikötői raktárt kell elfoglalnunk, itt azonban vigyázzunk az üzemanyagraktárokra, könnyen felrobbannak, és akkor fújhatjuk a rejtett küldetést. Szép óvatosan nyomuljunk előre, a gyalogos felderítők már messziről képesek kiszűrni a német páncélosokat. A parton vár ránk még három úteg, ezeket igen erősen védik (Flak 88-asok). Az útegek lerombolása után a csatahajó is bekapcsolódik a harcba, a lövegeivel szemben még a Tigriseknek sincs esélyük.

Sas végveszélyben

Csapat összeállítása: Itt is a Tigriseké lesz a főszerep, ha eddig mindent jól csináltunk, akkor 6-7 elit Tigris

is bevethetünk a németek ellen. A többire ne legyen gondunk, lesz utánpótlás roszkadásig.

Elsődleges küldetés: Mindhárom hősnék túl kell élnie a küldetést, el kell foglalni a hágot.

Másodlagos küldetés: Meg kell tartani a parancsnoki sátrát és a rádiótornyot.

Rejtett küldetés: Gyorsan és pontosan!

Indulás után azonnal vonjuk vissza a francia parancsnokot a tűzvonalból, vigyük a központi emelkedőre (ha a harcocsit kilőjük alóla, akkor menjünk a közelben parkoló Daimlerre). Ez az emelkedő védhető a legjobban, ezt se felejtjük el. A támadások több irányból is érkeznek, érdemes a szűk átjárókat megvédeni. Lesz egy olyan pont a küzdelemben, amikor két elit Tigris támad ránk, s ha ezeket sikerül zsákmányul ejtenünk, akkor nyert ügyünk van. Nyomuljunk előre a hágóhoz, de vigyázzunk, itt a legerősebb a németek védelme. Érdemes tüzségi szűzlet megpuhítani őket, majd a levegőből elintézni a beásott elit Tigriseket. Ezután jöhetnek a saját páncélosok. A hágó elfoglalása után még öt percig ki kell tartanunk (ássuk be a harcocsikat, és folyamatosan javítsuk a sérüléseket), ezután miénk a győzelem.

Végjáték. Az utolsó küldetésben sajnos búcsút kell vinnünk az elit Tigrisektől, de ne keseredjünk el, a városban két „nagyragadozó” is vételezhetünk. A harcocsikat hagyjuk békén egyelőre, a küldetés első részében a felderítőkre és a mesterlövészekre a főszerep. Első feladatunk a déli útra telepített két Flak 88-as megszerzése. A módszer ismerős lehet, felderítő a közelbe, majd a hat mesterlövész szedje le a személyzetet (vigyázz, a németeknél is vannak mesterlövészek). Vegyük birtokba a lövegeket, majd óvatosan nyomuljunk előre. A város szívében a fritkez komoly védelmi állásokat építettek ki, ide inkább ne törjünk be ész nélkül. Ezekre az útegekre igazából nem lesz szükség, úgyhogy a francia tüzség nyugodtan végezhet velük. A közelben előlódik egy Tigris is, ennek le kell lőni a lövegtoronyát (a két Flak 88-as és az M4 Firefly tőkéletesen megfelel erre a célra). Egyelőre nem tudunk vele mit kezdeni (mint ahogy a közelben parkoló (és lerobbant) másik Tigrissel sem), de bízzunk abban, hogy találunk valahol egy szervizkocsit. Hozzuk fel a városközpontra a tüzségséget és a harcocsikat, majd ássuk be őket úgy, hogy a lövegtorony észak felé nézzen (innen várható csak támadás). A szervizkocsi keleten lesz álcáhhálói letakarva. Néhány gránátos és mesterlövész védi csak, két-három harcocsit elég is lesz a megszerzéséhez. Ezután javítsuk fel a sérült Tigriseket, pakoljuk át beléjük a hőskéket, majd tisztítsuk meg a város keleti felét (a szervizkocsi azért menjen utánuk a biztonság kedvéért). A szállóhadhoz vezető utat Beck, a náci tarta ellenőrzése alatt. Elit Tigrise páncélzatát szinte lehetetlenség szemből áttörni (ráadásul beásta magát), így oldalról kell támadnunk. A két Tigris nagyon gyorsan lemoritválja a páncélzatát, ráadásul hamarosan megérkezik Hartmann barátunk, aki hátra támadja a náci. Ez utóbbi három Tigrissel szemben nem győzhet, így hamarosan miénk a győzelem (a két Flak és a francia tüzség a háttérből segít).

Napsütés, vidámság, jókedv, gyenge játékok. Ez a hónap köbő ilyen volt röviden összefoglalva, ebből persze a napsütés egyáltalán nem igaz, a gagyi játékok hada viszont az, marha nagy szerencse, hogy az újság intróját nem nekem kell megírni, mert akkor besétődné rám az összes kiadó. Megértém én őket, persze, nem mindegy, mikor mit adnak ki, jövő hónapotl jön is a Kánaán, juppi. Ha meg nem, akkor majd mégis én írom a fő intrót is, majd rájönnek, van rosszabb, mint egy terrorcselekmény vagy adóvizsgálat. Viszont egyébként nem éről akartam írni, csak Túrógombóc Artúr, alias Flatline nem túl sokkal a levrov előtt pont ezen kesergett, de szerintem egész egyszerűen arról van szó, hogy elfogott a sokadik adag túrógombóc, amit rendelt, és ilyenkor az átlagnál is depisebb hangulatba kerül. Erről akkor talán ennyit. Szóval most, hogy ilyen hosszan nem írtam még semmit, turbózzunk bele egy kicsit, már csak azért is, mert mint azt jól láthatjátok, Korr barátunk az áprilist ünneplendő csinált egy kedves "Így ír a sok idióta, szerencse, hogy én vagyok" stílusú gyűjteményt az elmúlt évi gyöngyszemeinkből, én meg voltam olyan jó, kedves, szeretetreméltó, satöbbi, hogy adtam helyet a levrov oldalain ennek megjelentetésére. Remélem, tőlem nem idéz túl sok hülyeséget, mert akkor meg kell vernem, azt meg nem szívesem, mert szeretem, de hát egy pedagógiailag megszokott orrbacsúrni néha. Jó, most akkor bevezető sóder befejez, térjünk rá a levelekre, jött ismét jócskán, aminek örülnünk nagyon, mi is szeretünk titeket.

11 évű?? Jajj. Szia Brazil bítói! Tizenegy éve olvastam a levrovodat. Fiatál gimnazistaként kezdtem, és meg most is nagy érdeklődéssel olvasom. Sok sikert a továbbiakban! A régi Gurusok Veletek vannak. Üdv: Petya
Már tizenegy éve lenne? Két shake-be ejtőn gyorsan meg az idő, nekem fel sem tűnt. Lassan hívhattok Brazil Papinak...

Locsolóversike. Üdvözölök mindenkit! Hogy jön a hűsév, arra gondoltam, nem lesz felesleges egy locsolóvers: Újságosnál jártam, Gamert nem találtam, Megvertem az eladót, Kíváncsi sok locsolóját! Szabad-e locsolni? Szeretnék mindenkinnek sonkás, virágos, madár-fütyös, locsolós, himes tojásos hűsévot kívánni Nagy!

Te Grózmutter, tizenegy ennyire agresszív vagy? Akkor inkább fizess elő a lapra, úgy megkapod mindig, és abból mi még jobban tudjuk, hogy mennyire szeretsz minket, esetleg szép dolgokat is nyerhetsz, sose lehesse azt tudni. Tényei ifúság, lassan itt az ideje a nagy tavaszi locsolgatásnak, mi meg, de legalábbis a Lily a múltkor ígért nektek egy pár szívhöz szóló locsolóverset, amit köztötem én. Namármost, ezzel az a baj, hogy kimondottan nem vagyok benne biztos, hogy ezek megvannak-e még, ha jól emlékszem, a tavalyi kollekcióm bőrkötéses kiadása elmaradt, talán idén. <Megvannak, otthon a naplomban. A gond az, hogy mi meg bent ülünk a szerk-ben. De ahogy látom e nagy gyöngyszemeid... kb. illyesmi volt. = Lily> De se baj, tojok ide nektek néhány vad újat, amivel el tudjátok kápráztatni a lányokat.

Kicsi virág, szép napsütés, meglocsolnak kicsi sertes.

Nap ragyog a felhők fölött, itt most nincs rim, de olyan nagyon meg... locsolólnak.

Langyos vízben ázik a láb, fröcskölök rád kölnivíz.

Olyan szép vagy, mint egy krumpli, mondd csak kislány, akarsz... locsolódni?

Látom rajtad hervadozol, és most jól meg téged, de nagyon.

Szép állat a kiskecske, szétlocsolnak menyecske.

A bokámat letojom, olyan szép vagy anyglom, szabad-e locsolni? (Zöld erdőben jártam, barna medvét láttam, jobban körülnéztem... eltvedtem - tórd.)

Visszatekintő. Szeva Brazil Jó dolog a visszatéknél, de miér csak demókát teszek fel, mikor csak pár mega az egész curc? Amúgy királyok vagytok. KÉRDÉS: Miér nem írsz vissza egy levelemre sem? (Könczöl Dávid)
Igazvan van, a régi játékok mérete össze sem hasonlíthatók a mostaniakkal, a jóvedettség azonban semmivel sem keves-

ebb a legtöbb esetben. Konkrétan példának véve az előző szám Blizzard-össze-foglalóját, abban egyetlen egy olyan játékot sem találsz, amelyikre a kiadója azt mondta volna, mostantól akkor szabad a vásár, vigyétek, és örüljetek neki. Talán pont az Blizzard az egyik legjobb példa, hiszen az a régi progikát meg újság meg még sem az jött el, kerétkék már nagyon sokan régebben, hogy legyen teljes játékunk a Diablo 1, mert az jó. Tényleg jó, ez igaz, de ezek a főnk nem adják, mi meg felrakhatuk volna ugyan, de már rége felszámolták volna az újságot, olyan büntetéset akasztottak volna ránk. Szóval ezért vannak demók. Egészen biztosan lehetett benne, hogy aminek fel szabad rakni a teljes verzióját, az fel lesz rakva. Levelezgetni meg nem szoktam, mi vagyok én, levélgyártó kispapros?

Őszinte kritika. Megvettem a márciusi Gamert! Jó szar! Anyit érteket az újságrásróhoz, mint Muhamed Ali (Ha már valakivel példalózol, megvétekt írd le kritika... - a korr,) az agyveszéshez. (sms)
Ezt akar vehetem pozitív kritikának is, ütös a Gamer, mi, kiscsávó? Jó, értem én, nem szeretsz minket, de legalább megmondta, ez becsületese és dicséretese, esetleg mondhatnál konkrétumokat, de mindegy. Gondolom, majd csinálsz jobbat, mi meg magunkat összejátszva a gyönyörűségtől téged fogunk olvasni.

Részlet Brazil Pokoljárása, avagy mindjárt itt a lapeladás című hőskötevényből. ... s látták, hogy Brazil fejezve menekül az idón túli förlémei elől, melyek önmagukat korrekortnak és tordelőnek hívták. A két konzumiódió Brazil összes sórtartékát el akarta szelni... Aztán a két demónt láthatatlanná vált, és az egész stáb szeme láttára fogyaszottá vált a megremült és kapálózó levrovitör, mert az megszentégtelenítette a hűtöszekrényt, és orvul megette Lily reggelijét... (törédek Abdul Sörhas Gameronomiconjából) (Farkas Balázs)

Warezóma 1. Csá Brazil Olvasgatra a warezólas kapcsolatos leveleket, meg kell mondanom, hogy igaz van annak, aki letölt, vagy CD-t ír. Mert tegyük fel, hogy van annyi pénzem, hogy megvegyek egy játékot eredetiben. Megveszem, berakom az olvasóba... És mit csinál? Nem olvas be a meghajtóm, kölcsönadom a havernak, hátha nála megy, de nála se, ezek szerint nem az olvasóm gagyi. Akkor a CD rossz. Warezólas megveszem a játékot, de az törvényellenes. Akkor mit csináljak? példa: megveszem a Half-Life-t a HL. indul, az OpFor, is a CS. is, de a Blue Shift, az nem. Visszaviszem, kicserélik, de ez sem stimmel. Másik, megveszem a Midnight Club 2-t, az install CD működik, a play nem, tehát visszaviszem, de nincs több belőle, ezért vásárolok le. Tehát mi a biztosíték arra, hogy legközelebb nem lesz az a?? Ittában warezólas a megoldás, meg az a biztos! 1 kérdés, ha lehet, tudni fel a Neighbors from Hell 2 demóját. (Pillantrányilag nem tudunk róla, hogy ilyen létezne. Braz) Köszi és hello. Az újság cool, de kar a teljes játékokért. Én akkor is megveszem az újságot, mert ezek a CD-k, DVD-k indulnak. Szerin-

tém keressétek fel a kiadókat, és mutassátok meg, hogy kell CD-t írni! A.L.e.x
Hm, azért sajnos a mi DVD-inkkel is szokott bár lenni, sajnos nem tudják teljesen száz százalékos hibamentességgel gyártani. Azért szerencsére a nagy része működik, bár nyilván ez nem vizsgálta azokat az olvasókat, akiknek az újság példány jött, annyira tudunk neki, mint hogy a kiadók és forgalmazók is, hogy szó nélkül, sűrű elnézések kerése közeppen adunk helyette másikat. Igaz, a mi kiadványunkkal kapcsolatban legfeljebb fizikai probléma volt eddig, míg ugyebár a történelemben nem ismeretlenek azok az esetek, amikor egy frissen kiadott és boltokba került szoftvert azonnal peccsallni kell, különben winchester helyofoglalás kiüví egyébre nem feltétlenül jó.

De ne legyen ténszerűtlenek, általában nem ez a jellemző, az meg más kérdés, hogy a hibajavítások mikor jelennek meg. A mai szoftverek elkészítése egyáltalán nem kis munka, mondjuk inkább pontosan ki, hogy ki majd, és készült meg a szoftvert, majd az eladás beüví egy-egy hiba. Ez meg a fogyasolt, tehát miattunk van, mert egye többet és többet akarunk, nem elégszünk meg egy Invaders típusú, anyadát is szétvővő játékkal. Meg persze a kiadók miatt is is, akik a fejlesztőknek hálafios határidőket írnak elő, lévén mihamarabb pénzét akarunk látni. De ez más kérdés, ne kanyarodjunk el az eredeti, fizikailag réz adathordozók és a megcsörmörtöt vásárló kérdéskörétől. Itt ugyanis a megoldás az elején említettek szerint egyszerű: a forgalmazó mindaddig cserélgeti neked, ameddig egy rendesen működő darabot nem találsz, ez neki kutyakötelessége. Ha végképp nem megy, akkor pedig szépen vissza kell kérni tőle a pénzt, esetleg levásárolhatod, mint írtad, de erre kötelezni senk sem kötelezhet. Ragaszkodj az eredetileg megvásárolni kívánt programhoz vagy a pénzhez; ha a kereskedő nagyon nem akar pénzt visszaadni, nyomatkossági okból kifolyólag borítsd rá a pultot.

Egy biztos: amennyiben az általad vásárolt program nem valami hiványul kálozmásolat (amin most azt értem, hogy olyan, mintha eredetinek akarna látszani, és nem te másold magadnak szomszéd Jenőkértől), akkor szó sincs szándékod átvenni. Ha mindenképpen jó fiú akarsz lenni, akkor megtartod a rossz eredeti, és másolsz mellé egy warez. Tudom, én meg hülye vagyok, és ne beszéljék ökörségét, és legfőképpen ne nézzék hülyének senkit. Eszem agyában sincs, csak mondtam egy olyan megoldást, amelyikre nem lehet bekötöni - egyedül a vásárló részéről, akiknek мүködésüképpen szart akarunk eladni. Egy azonban biztos. Megértém én a fenti levelemben leírt felháborodásodat, megértém, hogy átedig várhatok, hogy szó nélkül, kapsz tisztességes áru-t szolgáltatást, megérték én mindent, azonban ezzel nem igazoltatom a törvény előtt, hogy te jogosan jársz el, amikor másold a szoftvereket. Nagyon remélem, hogy sosem kerülsz, kerültk emiatt kellemetlen helyzetbe.

Wareztéma 2. High Brazil! Elovastam azt a levelet, aki írta, aki az a ki, hogy teljesítenél... én meg az a mondandó, hogy sztem ilyen nincs, hogy fizetsz illegális program letöltéséért, és akkor legális lesz. Megnézik, hogy illegális? Igen? Akkor visszak. Nem érdeki a rendőrséget, hogy fizettél érte, vagy nem. Akkor is megbüntetnek. (Amúgy ezt 1 rokonomtól tudom, aki a rendőrségen dolgozik.) Ha valaki holtól a fizetés dolgáról, az írjon (ha akar), a mailt meg Brazíl kérjétek, mert számít nem az az a ki (index=thanks a többi meg tudjátok) Udv: Lucas-Arth

Természetesen úgy van, teljesen baromság, amit szerencsétlenül jót olvásnóként mondott valami elképzelésűn alumnévt pumpaképű. Senki ne gondolja, még véletlenül se, hogy az illegálisan a gépen lévő szoftvereket az eredeti árának töredékéért meg lehet az ír vásárolni, és akkor minden le van rendezve. A rendőrséget mellesleg sok minden nem érdekli, teszi a dolgát úgy, ahogy az le van írva, legalábbis jó esetben... Sose feledjétek, sok mindenre lehet hivatkózni, ettől még a törvény, az törvény, függetlenül attól, hogy jó vagy rossz, az alapján kell jászani!

Nahát. Képzeld!!! Most az én levelemt olvasod. (Szabó Tamás)
Nahát.

Pályaválasztás. Szeva Braz !!! Kérlek, segíts! Minden álmom az, hogy valamelyik szoftverfejlesztő cégnél programozóként helyezkedjek el. 11- es vagyok, ráadásul nem számték tagozaton, de azért kenem a programozást, főleg Delphiből. Szépen a kérdésem az, hogy hogyan lehet velem mit csinálni, hogy ezt elérhessem? Tudom, kicsit furcsa kérdés, de hátha... Most pedig egy kicsit más téma... Szerinted melyik job a jobb: egy 2.6 GHz-es Celeron (új Northwood maggal) vagy egy AMD 2300+ Athlon? Segítséged előre is köszi. Levi

Utóbbi kérdésre a válasz egyszerű, bármilyen körülmények között nagyon szűk helyben hagy teljesítmény tekintetében egy Celeront, amelyre a ráírt szép megahertz-szám nem azért, mint paraszta-vítás. Jói ennek azért azok a prociak is, de a P4-hez és az Athlonhoz nem nagyon szabad hasonlítani őket. Hardverrovat vége.

Pályaválasztással kapcsolatban nem fogok különösebben nagy újdonsággal szolgálni; amit mondani fogok, úgy gondolom, már magadtól is kitalálhatod megtalálni. A helyzet érem egyszerű, olyasféle felszoktatási intézménybe kell beiratkozni, és az sikeresen elvégezni, aminek a végén államilag elismert diplomával tanúsítják, hogy te programozó lettél. Iskolát szándékosan nem írok, van néhány, amiből lehet választani. (Már? Az nem számít reklámnak a korr.) De. Az ilyen papír két dolgot jelent: 1. kijártd az iskolát, és lediplomáztál; 2. lehet venni egy szép keretet, amelybe a diplomádat berakva szép dísz lesz a falon. A legfontosabb az, hogy akard csinálni, és értél is hozzá, ez pedig csak úgy megy, hogy sokat programozol mindenféle, egyre bonyolultabb feladatokat megoldva, lehetőleg több programnyelvben, úgy gondolom, hogy szinte teljesen mindegy mit programozol, csak csinálj sokfélet, de ez véleményem szerint nem teljesen igaz. Jó, ha mindenbe belekötösz kicsit, de a legjobban arra kell rágyúrdnod, amivel később is foglalkozni akarsz, hiszen egy játékprogramozó teljesen más területet kell, hogy alaposan ismerjen, mint az a ki adatszükségletki foglalkozó. Profi szinten a művelés egykém sem egyszerű és könnyű munka, de nagyon érdekes, megéri tanulni. A tanulásnál azonban lesz sokkal keményebb dolog is majd, állást találni... Ha eléggé profi vagy, talán az is könnyebben megy majd.

Vastagság. Kedves Brazill! Tudományis kísérletek is igazolják, hogy elhittátí Rólad tanulunk a suliban, mint elrettentő példának! NEM megsejtí tódni! Tisztelettel: David-sor UI: Ha nem raksz be a levorbá, rád úszítom a palota pinscimet!!! Te csak ne akarjál rosszat annak a szegény kis állatnak. Habár... Lehet, hogy meghámozva, nyáron megpirítva, gombával és salátákkal ilyen izetes. Pincsit még nem

kóstolnak, de sok minden mást már igen, ám rengeteg példát látok a képen. Alapvetően nem vagyok sértődős típus, meg nincs is miért megsértődnöm. Az én szép alkotabam ugyanis komoly munka van, és rengeteg pénzbe is került. Nyilván nem gondoljátok komolyan, hogy mindenféle kártárs nélkül ez egyszerű mutatóvány???

HL2 lopl. Hi Brazil! Azt szeretném kérdezni, hogy ényleg vanamu volt az a igazság forrásközlés ellenes? **(Az bizony nagy kamu, minthogy a forrásközlöt lopták el a korr).** Mert egy haverom mondta, hogy más PC-s magazinban olvasta. Gondolataim azt súgták, hogy biztosan ő kamuzik, és nem nagyon tudott beletelni ezzel a dologgal. Viszont sőtálaim az utcán, és hallottam 2 gyereket beszélgetni, és az egyik ugyanazt mondta a barátjának, mint nekem az a haverom erről a forrásról. És ezért fordulok hozzátok, hogy ez bonyolig igaz-e, vagy csak ez egy pletyka? Különböben nagyon király az újságoktól!! :)) Éljenek a csajok!! :)) Udv: FawstWebCrank

Nem tudom, szoktál-e a levorból kívül mást is olvasni a Gamerben, én tökre megértem, ha nem, ezért most elmondom neked, hogy erről már mi is írunk. A hír igaz, a forrásközlés valamilyen állapotba valóban kikerült, de szerintem a pontos részleteket, és a háttérben lévő dolgokat sosem fogjuk pontosan megtudni. Az biztos, a Valve ettől nem lett boldog. De az is biztos, hogy így volt mire fogni egy jelentős késést, és reklámnak meg aztán igazán rossz bombasztikus volt. Azt hiszem, kicsit rosszulindultál vagyok.

Peace men!!! Szíó Brazill! Egy nemrég történt eseményt szeretnék a Gamer olvasóknak elmesélni. Ugy kb. 2004. február hatodikán, három óra huszonegykor áthívtam a barátom, hogy egy-két dolgot műveljek a játékaiban. Amikor elkészült, leültünk egy kis kóla társaságában, hogy beszéljessünk. Egyszer csak szóba kerülték a számítógépes magazinok. Én persze a Gamert listáztattam, de amikor ő kapta meg a szót jóga, odament az egyik szekrényéhez, és kiemelt onnan egy konkurens magazinból nagyjából harminc számot, majd elkezdte azt dicsőíteni. Nos... a szemem vérbe borult, a kezem ökölbe szorult, továbbá az ilyen esetekben bekövetkező testi reakciók mind lezajlottak. Az egyik legjobban barátom szenvedett nyelven napon túl gyógyuló sérüléseket. Az utóbbi nem javom, de a Gamer mindentörni védelmet! Igen! A Gamereeknek pedig annyit, hogy csak így tovább (sőr, gumucukor, elhízás, csajok, bár ezek inkább csak Brazília vonatkozna), és én még akkor is titeket foglak venni, ha csak ötoldalsalok lesztek, és floppy melléklet lesz, mert ti akkor is tartjátok a szívonálatt! HAURÁ GAMER!!! :)) És persze rajk be a levorbá, mert az a legjobb! **(NEM az a legjobb... Braz)** (Szentesi)

Ugyan-ugyan. Szegény hóbortl nem kellett volna annyira összevneri. Ugyan mi baj van azzal, ha neki más tetszik, mint neked, jelen esetben nem a Gamer a kedvenc PC-s játékmagazinja? Lehet, hogy fényleg nem tetszik neki, de az is lehet, hogy nem is ismeri igazán, tehát a legjobban teszed legközelebb, ha megmutatod neki, hogy ez az újság milyen atomkírálásuperkeraj, aztán vagy megtetszik neki, vagy nem. Lehet az ígét másféleképpen is terjeszteni, nem csak erőszakosan, az ilyen jellegű vallásháborúknak sosincs jó vége, meg vége sincs egyáltalán. Szóval pihihihiiz men! És mutassátok meg annak a Gamer, aki nem ismeri. :)

Ezzel zárom is soraimat, csak még a könnytenger beálla előtt ismétleten felhívom figyelmeteket a DVD LEXTRA, amelyben megint találótk a sok klassz levél mellett egy újabb remek kis programocskát, csakúgy, mint a múltkor. Játsszatok jókat, terjesztsetek ismét, hiszitek, az a nagy és fűsűvált alkalmából, ha lehet ezt még fokozni, még jobban éljenek a csajok, puszsanat mindenkinek!

Brazil
brasil@ipma.hu

bakiparádé

Sziasztok!

Én nem is venném el a drága helyet kedves kolegáimtól, mert így is nagyon kellett váltogatom, hogy minél több szösszesenget ideférjen. Talán egyszer meg tudom tűzni Mocsy, hogy legyen Gamer bakí különsám. Jó szórakozást!

a korr.

Közélszárban irgalmatlan tűzről képvisei, viszont töménytelen löszert fogyaszt. (Lázi)
Akarod mondani ő sűrűség?

A tömegek a jói bevált, és nem utolsó sorban töménytelen szofverrel ellátott gépeiket lecsérték. (Brazil)

Na ja, keltek a sűrűb szofverek.

A szük helyzet a hatalmas megítelt folyamatosan szinten tartja az adrenalin szintet... (B-Chrome) ...

Az év első felében semmi sem jelent meg... (Mocsy)
Végül is, ez nem baj, a talpon maradt fele érdekesebb.

A foitos híd azért meglehetősen veszedelmes néz ki. (Mocsy)
Honnan is leskedőlt kifele?

A kijátshoz meg kell szerezni a négyzet kulcsot. (Mocsy)
Violinkules nem kell?

Fáradozásaink jutalmakén. (Mocsy)
És mangán...

A portugál állam kialakulása a XII. századra vezetette vissza. (Mocsy)
Kicsit törni magyar.

Még a kilencvenes évek közepe tájának vettem egy olyan SB16-os Brazília hangkártyát, amelyen integrált rádió is helyett kapott. (P4Péter)

Mi helyeti is?

Utóbbi ugyan nem aratott túl komoly elismerést a felhasználók körében. (Sz@by)
Ki szélet ve...

Az amerikai bevétel nem érte el a igencsak borsós előtálati költségeket. (Sz@by)

Cukor vagy sárgaborsó?

A vimpörök és a farkasember bóróbe egyaránt befejezhető magunkat. (Sz@by)
Enyhe képzavar.?) Mint bórómeleka, vagy mi?

Kifejezetten sötét hangulattal játk volt, remélok rendszeren animációk nézegetve kellett végigutni ahhoz, hogy a befejező képsorozat láthatassk. (Flatline)

Komolyan mondom, csupa látns külföldi írja ezt az újságot. :)

A játékarj ekkorra teljesen azonosult a vásárlók igényeivel. (Sz@by)
Azononként valamihez - ehhez csak gratulálni lehet. :)

Manapság az emberek a számítógépet nem csak munkaeszközként, hanem egyfajta otthoni szórakoztatóközpontként is használják. (Hóthor)

Otto-in - otto-out.
Az ezt tartozéka az MX900-as optikai égér. (Hunor)
És megfogta val a szent kéziránót...

A mi kamaránk megmaradt - csak tartalék akkumulátor teleteltünk el vinni... (P4Péter)
És aztán elmentünk a Kereskedelmi Kamera-ba.

Egy vírus pár ezer nukleotiddal kódolható, egy bakterium pár millióval, egy homo-sapiens pedig kb. 3.15 milliárdtal. (Dachy)

Hm, hogy lehet akkor az ember a köböt kökoldni?

Egyedül Anglie menhelti meg a Földet a romlástól, akit évezredek előt hoztak létre. (Sz@by)

És ez mind a sok ezer az egész sötéte láttára történt tehát...

A versenyek kimenetelét sok esetben egy-egy rosszul elkapott típus vagy autó dönti el. (Dauby)
Most kimehetsz - szót a kutyá.

A múlt árnyainak kísértésével első kalandunk a környékén élőlködő medve elpusztítása lesz. (Lily)
És a mostani árnyaink?



SZERKESZTŐSÉGI PILLANATKÉPEK

Tavaszi nyerményeső

A télies időjárás és az Intel sikeresen keresztülhúzta azt a szándékunkat, hogy az Álom PC nyertesének személyesen adjuk át a nyerményét Komáromban. A havazás az utakat tette járhatatlanná, az Intel meg a beígért processzort és alaplapot nem tudta időben leszállítani. Tervünket azonban nem adtuk fel, a jövő hónapban újra nekifutunk ennek a Komárom projektnek.

Laci és a TFT varázs. Az előző Gamerben már megjelent az előfizetési akciónk nyertesekének listája, a második és harmadik helyezett azóta már javában nyüstölik a nyerményeket. A 20 colos NEC TFT monitort Richter László budapesti olvasónk nyerte meg. A monitor a legjobb pillanatban érkezett meg hozzá, 15 colos CRT monitora már éppen megérett a cseréire. Szegény Hunor azóta sem tudta túlnéni magát az eseten, csak hosszas rábeszélés árán tudtuk megakadályozni, hogy ne láncolja magát a képernyőhöz (ugyanis az elmúlt egy hónapban az a csoda az ő asztalát díszítette, ráadásul elkövette azt a hibát, hogy megszerette). A monitor tesztelésére az Unre-al Tournament 2003-at használtuk fel, mondanom sem kell, hogy a nyertes

állal leesett a képmínőség láttán. Fájó szívvel búcsúztunk a képernyőtől, de azért örülnünk, hogy jó kezekbe került.

Attila, a hangerő ostora. Palaczkó Attila nyerte a harmadik díjat, ami nem volt más, mint a Philips 5.1-es hangrendszer. A 15 éves ifjú édesapjával érkezett a szerkesztőségbe, de már a folyosón komoly vita alakult ki kettőjük között, kinek a gépére is kerüljön a hangrendszer. A dolog pikantériája az, hogy lényegében nem is tudtak az akcióról, ettől függetlenül fizettek elő a Gamerre. Éppen ezért nem is vette észre a névét a nyertesek között. (ahogy ő fogalmazott, átsiklott e rész felett). Még szerencse, hogy egyik barátja (szintén Gamer-rajongó) felfigyelt a névére a cikkben, és felhívta telefonon. Kipróbálni sajnos nem volt lehetőségünk a rendszerre, de nem félttem, megszállott FPS-rajongó lévén egészen biztosan fog egy-két kellemetlen percet (órát) szerezni a szomszédoknak.

A hónap legrosszabb vicce: Gandalf így szól Frodóhoz és Samuhoz: Olyan jó nektek, tökre irigyellek benneteket, hiszen a munkátok egyben a hobbítok is.

Schuerue

(A szerkesztőség többi tagja szeretne elhatárolódni ettől a vicctől!)

Ezek egészen biztosan nem normálisak! Április 1-je alkalmából összegyűjtöttünk néhány fotót, melyek az elmúlt egy év legvidámabb pillanatait örökítették meg. Sok kommentárt nem kell hozzájuk fűzni, a képek magukért beszélnek! Következzenek 2003. mobilTrendjei :)



MINDENT EGY HELYEN

masteringtől a sokszorosításig...

DVD5, DVD9, DVD10



...továbbra is az Ön partnere vagyunk CD, MC gyártásban.

/// VTCD VIDEOTON
Kompaktlemez-gyártó Kft.



H-8001 Székesfehérvár, Pf.: 175 Tel.: +36-22-533-571, Fax: +36-22-533-077 Email: vtcd@vtcd.hu internet: www.vtcd.hu

Painkiller

A lengyel People Can Fly április közepére ígéri a Painkiller végleges változatának boltokba kerülését. A saját fejlesztésű grafikus motorral és a Havoc fizikai engine-nel felvértezett FPS egészen fantasztikusnak ígérkezik, az előző DVD-n megjelenő demó több mint 1 milliót töltötték le egy hónap alatt. Április 12-ére esik a nagy nap, ez sajnos megingt nagyon közel lesz a leadásunkhoz, de valahogy majd csak megoldjuk.



Syberia II

Sokan temetik a hagyományos kalandjátékokat, pedig évente egyszer-kétszer igazi gyöngyszem is felbukkan a semmiből. A Full Throttle 2 és a Sam & Max 2 botrányos tőrleése után még nagyobb becsben kell tartanunk ezt a kihalóban lévő műfajt, így megkettőzött figyelemmel kell fogadni a nagyszerű Syberia második részét. Kate Walker újra útnak indul, hogy a nyugati civilizáció kényelmét felcserélje Szibéria hóval borított tajgáira, ahol a kihaltak hitt mamutok élnek háborítatlanul az őskor óta.




Splinter Cell: Pandora Tomorrow

A Tom Clancy nevével fémjelzett játékok nem a „mentsük meg a világot az örült diktátortól” kaliberű bugyuta kerettörténekről lettek híresek. A mester – a könyveikhez hasonlóan – a játékokban is fokozott figyelemmel dolgozza ki a háttértörténetet, figyel oda az apró részletekre, sőt még azt is szem előtt tartja, hogy az egész fikciónak legyen némi valóságtartalma is. Sam Fisher az új részben 17 küldetésben bizonyíthatja be, hogy még mindig ő a legjobb titkos ügynök (Franciaország, Timor, Indonézia, USA, Izrael).




CSI: Dark Motives

A nagyszerű Crime Scene Investigation tévésorozatból készült azonos című játék meglepően jól teljesített, ennek következményeként itt a folytatás, a Dark Motives. Az első részhez hasonlóan a szereplők ismét az eredeti gárda hangján szólnak meg. Öt új eset és kibővült lehetőségek várják a virtuális nyomozóztízetek. Kijavították az első rész egyik legnagyobb hibáját, a nehézségi szintet. Most már igencsak meg kell küzdenünk egy-egy eset felgöngyölítéséért.



Beyond Divinity

Nem, nem, ez sajnos nem a Beyond Good and Evil folytatása, arra még várunk kell egy keveset. Ez a játék a Divine Divinity második része lesz némi RPG beütéssel és rengeteg diabloid hack&slash vagdakozással. A folytatásban a főhős akarata ellenére társat kap, méghozzá egy halállovagot. Ez érthetően megviseli a karaktert, hiszen egész életét a gonosz elleni küzdelemre tette fel (persze a halállovag sem túl lelkes). Egyetlen esélyük, hogy megfejtik a dimenziókat elválasztó rések titkát, csak így bonthatják fel kelletlen szövetségeket.




WarCraft IV

Kiderült, hogy mit rejtegetett éveken keresztül a Blizzard az újságírók elől. Elméletileg az idei E3-on akarták bemutatni a már elkészült játékot, de a Half-Life 2-t megdobbantó hacker a Hóvihart sem kímélte. A WarCraft IV felkerült a netre, boldog-boldogtalan azt nyomja ezerrel. A játék érdekessége, hogy a készítők ügyesen ötvözték a Grand Theft Auto járműkezelését a Sims hangulatával és a Quake IV látványvilágával. A DVD-n hárompályás játszható demó találtak, ne hagyjátok ki!



A következő Gamer Magazin 2004. április 30-án jelenik meg.

Pontosan – Önnek!



magyar pc magazin

PC
magyar

...az IT-szaklap

Készen állsz az igazi kihívásokra?



Kizárólag az N-Gage™-en:
Kétféle többjátékos mód
• Bluetooth



Kizárólag az N-Gage™-en:
Vezeték nélküli többjátékos mérkőzés
Bluetooth kapcsolaton keresztül



Kizárólag az N-Gage™-en:
Öt többjátékos szint Bluetooth kapcsolaton keresztül



Kizárólag az N-Gage™-en:
Öt többjátékos szint Bluetooth kapcsolaton keresztül

Vezeték nélküli többszereplős játékok a legismertebb fejlesztőktől
3D-s grafika
Bluetooth
MP3-lejátszó és FM-rádió
Háromsávú mobiltelefon
n-gage.com



N-GAGE
NOKIA

bárhol
bármivel