

# SAMURAI SHODOWN II

## AMAKUSA'S REVENGE



# GAMERS

---

# SÉRIES

ANO 1 - Nº 08 - R\$ 2,50



OS GOLPES E  
ESPECIAIS DOS  
PERSONAGENS  
QUE FALTAVAM  
PARA VOCÊ  
DETONAR!

**SUPER  
PÔSTER**



**2 DE 2**

# SAMURAI SHODOWN 4

## EDITORIAL

Prontos para o segundo round? Então vamos lá!

Na primeira parte desta edição você conferiu os golpes de Galford, Hanzo Hattory, Ukio Tachibana, Haohmaru, Basara, Rimururu, Charlotte e Shizumaru Hizame, os comandos e os golpes comuns.

Muitas espadadas depois, estamos de volta, trazendo os golpes dos nove personagens restantes, além das dicas que deixamos para o final, como jogar com o último chefe, etc.

Esperamos que você tenha curtido mais este especial em forma de pôster e o convidamos a nos escrever, dando suas críticas ou sugestões.

Gamers Séries: Rua Pio XI, 230 - Alto da Lapa - CEP 05060-000 São Paulo - SP  
ou via E-mail: [gamers@edescala.com.br](mailto:gamers@edescala.com.br)

## DICAS!!!!

Depois de escolher o seu lutador, você deverá escolher a personalidade (Bust ou Slash), neste momento, se você escolher com o botão A, vai ter a cor normal de seu personagem e se escolher com o botão B vai acionar a segunda cor. Depois de escolher a personalidade, você escolhe a graduação: no Medium Grade (padrão) o lutador é normal, no Upper Grade seu lutador fica mais rápido e a barra de Pow enche mais rápido, mas você não tem defesa, já no Begginer Grade você pode fazer um combo de 4 hits apenas apertando XY e o Pow Special é acionado com ABXY, mas você não pode realizar a Explosão de Raiva. Faça a Explosão de Raiva de preferência quando seu lutador estiver com pouca energia, pois quanto menos energia você tiver, mais seu Pow vai encher e você só poderá realizar um Rage Combo ou um Rage Dash enquanto a barra de Pow durar. Outra vantagem de se fazer a Explosão de Raiva com pouca energia é que o Rage Dash tira uma quantidade de energia do adversário proporcional à quantidade de energia que você queimou fazendo a Explosão de Raiva. Além disso, com a barra de Pow mais cheia depois de fazer a Explosão de Raiva, você pode obter mais hits com o Rage Combo, basta apertar ABX repetidamente. Você pode realizar a explosão de raiva quando estiver tomando um combo para anular o combo e ainda contra-atacar. Fazendo o combo extenso, que varia de 14 a 18 hits dependendo do lutador, sua barra de Pow fica cheia instantaneamente. Para fazer o Fatality você deve perder o mínimo de energia possível, vencer a luta em menos de 1 minuto sem perder nenhum round e, no segundo round, matar o inimigo com uma espadada forte próximo ao oponente no chão, então basta fazer o comando que aparece na tela e você vai detonar um Fatality animalesco. Para jogar com Zankuro, o último chefe do game, na tela de seleção de personagens do modo VS. ou Practice, basta segurar BXY e apertar o botão A para selecioná-lo. Para conferir os golpes de seu personagem, basta pausar o game e então escolher a opção Move List.



EDITORA ESCALA



PROGAMES

GAMERS é uma publicação mensal da EDITORA ESCALA LTDA, Rua Estela Borges Morato, 573 Bairro do Limão - CEP 02722-000 - São Paulo - SP - Fones: (011) 266-3166/265-1127, DIRETOR: Hercílio de Lourenzi, em parceria com a rede PROGAMES - Consultores: Ivan Battesini, Marco Aurélio T. Saito, Francisco Motta, Tarcísio Motta, Donizete de Paula - Produção: Rômulo M. S. Gentil - Redatores: Fabio Santana de Souza, Rômulo M. S. Gentil - Jogos: Rômulo M. S. Gentil, Willian da Costa, Homero Letonai, Eric Araki, Leandro G. Siman - Direção de Arte e Diagramação: Rômulo M. S. Gentil - Editor de Arte: Fabio Santana de Souza - Revisão: Ivani Battesini - Ilustrações: Hector Gomez - Bureau: Select Color - Distribuição: DINAP - ISSN 1413-3652

## NAKORURU

### Slash

Annu Mutsube:

←↙↓ + Espada

Lela Mutsube:

→↓↘ + Espada

Shichikabu Etu Brute:

↓↙ + Espada

### Bust

Wolf Pounce:



↓↙← + qualquer botão

Myu Shikite:

←↙← + Espada (após o Wolf Pounce)

Kanto Shikite:

→↓↘ + Espada (após o Wolf Pounce)



## SHIRO TOKISADA AMAKUSA

### Slash

Evil Homet Gouger (para frente):

↓↘→ + D

Miasma Plasma:

→↓↘ + D

Phoenix Flash:

↓↙← + Espada

### Bust

Evil Homet Gouger (para trás):

↓↙← + D

Underworld Lord Blast:

↓↘→ + Espada

Commandment Cruncher:

→↓↘ + D

## TAM TAM

### Slash

Paguna Paguna:

→ + Espada repetidamente

Upper Moora Gaboora:

↓↘→ + Espada

Ahaooh Gaboora:

→↓↘ + Espada

### Bust

Gaboora Gaboora:


→↓↘ + C

Moora Moora:

↓↘→ + A ou B (até 3 vezes)

Paguna Dios:

←↓↙ + Espada



## GAIRA CAFFEIN

### Slash

Celling Slam Grabber:

←↓↙ + A

Hard Head Grabber:

←↓↙ + B

Reverse Twirl Grab:

←↓↙ + C

### Bust

One Hundred Dropper:

↓ + qualquer botão (no ar)

Nag Blast:

↓↘→ + Espada

Heart Slicer:

↓↙←→ + Espada



# SOGETSU KAZAMA

## Slash

Moon Glow:

→↓↘ + Espada

Moon Rise:

↓↘→ + qualquer botão

New Moon:

↓↙← + Espada

## Bust

Moon of Death:

↓↙← + Espada (no ar)

Full Moon:

→↓↘ + Espada (no ar)

Moon Beam Blast:

↓↘→ + Espada (no ar)



# JUBEI YAGYU

## Slash

Geyser Thrust:

↓↘→ + Espada

Tsunami Sabre:

→↓↘ + Espada

Sabre Thrash:

→ + Espada repetidamente

## Bust

Geyser Death Thrust:


↓↙← + A

Assured Destruction Swipe:

↓↙← + B

Heavenly Exterminator:

↓↙← + C



## KAZUKI KAZAMA

### Slash

**Soul Burner:**

↓↘→ + Espada

**Exploding Death:**

→↓↘ + qualquer botão

**Flames of Disaster:**

↓↙← + qualquer botão

### Bust

**Hade's Flames:**

↓↘→ + A

**Demon Path:**

↓↘→ + B (após o Hade's Flames)

**Heaven's Glow:**

↓↘→ + C (após o Demon Path)

### Slash

**Konril Shiraru:**

↓ + Espada (no ar)

**Lupu Quall:**

↓↘→ + Espada

**Konrul Nonriu:**

→↓↘ + Espada

### Bust

**Rupu Thomumu:**


→↓↘ + Espada

**Konril Myu:**

↓↙← + Espada

**Upun Wo:**

→ + Espada repetidamente





# DISK - GAMMERS

**CONFIRA:  
AS DICAS, OS TRUQUES  
E MANHAS  
DOS MELHORES GAMES**



**DISK  
0900 - 789701**

R\$ 4,98 POR MIN.

# GAMERS SÉRIES



**SAMURAI SHODOWN IV**  
**AMAKUSA'S REVENGE**

# PROGAMES

Aqui é o melhor lugar para você passar suas férias. Na Progames você encontra os últimos lançamentos em video game para todos os sistemas. E você encontra também **MAGIC The Gathering\*** e CD ROM\* para PC.



Solicite informações sobre nosso sistema de Franchising, e seja você também um Franqueado PROGAMES.  
Depto. de Franchising - Rua Pio XI, 230 - Alto da Lapa - SP  
Cep 05060-000 - Tels. (011) 3641-0444 / 831-0444



## CIDADE DE SÃO PAULO

LAPA - R. Pio XI, 230 - Tel.: (011) 3641-0444 / 831-0444  
SANTANA - R. Voluntários da Pátria 3229 - Tel.: (011) 950-6329  
IPIRANGA - R. Agostinho Gomes, 1583 - Tel.: (011) 273-6784  
MOÓCA - R. Juventus, 831 - Tel.: (011) 591-0039  
V. OLIMPIA - R. M. Jesuíno Cardoso, 584 - Tel.: (011) 829-1142  
V. CARRÃO - Pça. Aurélio Lombardi, 62 - Tel.: (011) 295-1190  
POMPÉIA - R. Desembargador do Vale, 115 - Tel.: (011) 3862-1125  
ÁGUA RASA - Av. Álvaro Ramos, 2171 - Tel.: (011) 693-7813  
STO. AMARO - Av. Adolfo Pinheiro, 1037 - Tel.: (011) 523-9657  
VILA MARIA - R. Ararituaba, 1118 - Tel.: (011) 6954-5968  
PARAÍSO - R. Afonso de Freitas, 382 - Tel.: (011) 884-0404

## GRANDE SÃO PAULO

GUARULHOS - Av. Paulo Faccini, 03 - Tel.: (011) 208-3033  
S. B. DO CAMPO - R. Municipal, 446 - Tel.: (011) 452-2612  
OSASCO:  
BELA VISTA - R. Narciso Sturlinj, 448 - Tel.: (011) 705-2701  
MUNHOZ JÚNIOR - Rua Palestina, 1166 - Tel.: (011) 706 - 1594  
DIADEMA - R. Antonio Dias Adorno, 344 - Tel.: (011) 746-1986  
SUZANO - R. Benjamin Constant, 1093 - Tel.: (011) 477-6350

## INTERIOR DE SÃO PAULO

RIBEIRÃO PRETO - R. Floriano Peixoto, 905 - Tel.: (016) 625-8094  
MARÍLIA - Av. Vicente Ferreira, 555 - Tel.: (014) 422-4019  
S.J. CAMPOS - Av. Dr. Adhemar de Barros, 1319 - Tel.: (012) 341-7250  
OURINHOS - R. Nove de Julho, 189/B - Tel.: (014) 322-2424  
INDAIATUBA - R. 13 de Maio, 805 - Centro - Tel.: (019) 875-3025  
PIRACICABA - R. Gov. Pedro de Toledo, 1765 - Tel.: (019) 434-7179  
CAMPINAS:  
CAMBUÍ - R. dos Alecrins, 597 - Tel.: (019) 255-2545  
V. TEIXEIRA - R. José Maria Lisboa, 55 - Tel.: (019) 241-6567  
SALTO - R. Itapirú, 158 - Centro - Tel.: (011) 7828-1163  
SOROCABA - R. Santa Clara, 266 - Tel.: (015) 231-9740  
S.J. RIOPRETO - R. Del. Pinto de Toledo, 3118, Sl. - Tel.: (017) 232-5920  
LIMEIRA - R. 13 de Maio, 288 - Centro - Tel.: (019) 442-4475

## OUTROS ESTADOS

### BAHIA

SALVADOR  
BROTAS - Ladeira do Acupe, 2A - Tel.: (071) 356-1372

### BRASÍLIA

ASA NORTE - SCLN 313 - BL-E Loja 64 - Tel.: (061) 274-3311

### CEARÁ

FORTALEZA  
ALDEOTA - R. Júlio Abreu, 291 - Tel.: (085) 267-3684

### MATO GROSSO

CUIABÁ - Av. Pres. Castelo Branco, 1268 Loja 4 - Tel.: (065) 624-0063

### MINAS GERAIS

POUSO ALEGRE - R. Cel. Otávio Meyer, 160-L. 130 - Tel.: (035) 421-7693

### PARAÍBA

JOÃO PESSOA - Av. Nego, 200 Sala 112 - Tel.: (083) 226-2369

### PARANÁ

#### CURITIBA

BATEL - Av. Sete de Setembro, 4132 - Tel.: (041) 224-1235  
JUVEVÊ - R. Manoel Eufrásio, 826 - Tel.: (041) 253-3008  
ÁGUA VERDE - Av. República Argentina, 1534 - Tel.: (041) 244-4667

### RIO DE JANEIRO

MEIER - R. Ana Barbosa, 47 - Loja 106 - Tel.: (021) 596-2111  
ILHADO GOVERNADOR - R. Eng. Coelho Cintra, 10 - Tel.: (021) 462-0657  
BOTAFOGO - R. Voluntários da Pátria 459 - Tel.: (021) 266-7079  
TIJUCA - R. Pinto de Figueiredo 42 S/L - Tel.: (021) 569-9043  
BONSUCESSO - R. Adail, 24 - Tel.: (021) 290-4251  
NILÓPOLIS - R. Antonio José Bittencourt, 124 - Tel.: (021) 691-0417  
CAMPO GRANDE - Estrada do Mendanha, 660 - Tel.: (021) 413-9194  
LARGO DO MACHADO - R. do Catete, 311 Loja 117 - Tel.: (021) 557 - 1141  
COPACABANA - Rua Santa Clara, 115 - S. 202

### RIO GRANDE DO SUL

#### PORTO ALEGRE

HIGIENÓPOLIS - Av. Plínio Brasil Milano, 806 - Tel.: (051) 343-9158

### SANTA CATARINA

#### FLORIANÓPOLIS

TRINDADE - R. Lauro Linhares, 1018 - Tel.: (048) 233-2488

### SERGIPE

#### ARACAJÚ

SÃO JOSÉ - Av. Barão do Maruim, 943 - Tel.: (079) 213-0699

\* Não disponível em algumas de nossas lojas