

ESPECIAL DETONANTE!

GAME X

• **F-Zero X**

• **Banjo-Kazooie**

• **Bomberman World**

• **ClayFighter 63 1/3**

• **Final Fantasy VII**

• **Mission Impossible**

• **Rival Schools**

e muito mais...

Todos os golpes



ESPECIAL GAME X - ANO 3 - Nº 15 - R\$ 3,00



552
DICAS

401
códigos

Pro Action Replay
& GameShark

WWW.GAME-X.COM.BR

SÓ QUEM É MUITO BOM DE BRAÇO DÁ A VOLTA AO MUNDO EM 64 BITS!

Cruisin' WORLD

- PARA ATÉ 4 JOGADORES SIMULTÂNEOS!
- COMPATÍVEL COM RUMBLE PAK!

2X R\$
49,50

14 Pistas Mundiais

CRUISIN' WORLD É UM DESAFIO AUTOMOBILÍSTICO QUE LEVA OS JOGADORES A DIVERSAS PARTES DO MUNDO, COMO A TORRE EIFFEL, O KREMLIN E A GRANDE MURALHA DA CHINA. ALÉM DO GRANDE NÚMERO DE PISTAS, VEÍCULOS DE TODOS OS TIPOS E TAMANHOS FORAM INCORPORADOS AO GAME, COM O PROPÓSITO DE DIVERSIFICAÇÃO. EM CRUISIN' WORLD SEU CARRO PODE EXECUTAR MANOBRAS SUPER RADICAIS COMO ANDAR EM DUAS RODAS E ATÉ DAR LOOPINGS.

NINTENDO 64

NOVO preço



2X R\$ 195,50
OU 10X DE R\$ 49,50

F-ZERO X



2X R\$ 49,50

F-1 WORLD GRAND PRIX



2X R\$ 49,50

BOMBERMAN HERO



2X R\$ 49,50

NASCAR 99



2X R\$ 49,50

BANJO - KAZOOIE



2X R\$ 49,50

GOLDEN EYE 007



2X R\$ 39,50

ESPECIAIS DO MÊS
INTL SS SOCCER 64
DIDDY KONG RACING
SUPER MARIO 64

2X R\$ 34,50

COMPRE AQUI TODOS OS GAMES DA NINTENDO SEM TIRAR O PÉ DE CASA

SUPER NINTENDO

GRATIS OS GAMES: KIRBY'S AVANLACHE E SUPER MARIO WORLD.

NOVO design



2X R\$ 117,00
OU 10X DE R\$ 29,50

DONKEY KONG COUNTRY 2



R\$ 49,00

FIFA 98 A CAMINHO DA COPA



R\$ 59,00

KIRBY SUPER STAR



R\$ 49,00

GAME BOY COLORS



NAS CORES: AMARELO, PRETO E TRANSPARENTE.

2X R\$ 58,50

grátis: tetris

JAMES BOND 007



R\$ 49,00

DONKEY KONG LAND



R\$ 29,00

ACEITAMOS TODOS OS CARTÕES DE CRÉDITO E PAGAMENTOS EM CHEQUE.

LIGUE AGORA

(011) 7295-9666

E RECEBA EM SUA CASA

Nintendo

by @ gradiente
www.nintendo.com.br



DIRECTSHOPPING

COMPRE PELA INTERNET
www.dshop.com

© 1998 Nintendo. Todos os direitos reservados. Jogos compatíveis com consoles originais fabricados no Brasil ou EUA. - Frete não incluso.



DIRETOR

Ruy Pereira

GAME X

REDAÇÃO

Editor Executivo

Darius Roos

Direção de Arte

Dawis Roos

Ilustração de Capa

Eduardo Mendes

Ilustração

Eduardo Mendes

Produtor Gráfico

Alvaro Côrrea

Assistente de Produção

Iris Viana

Mauricélio F. Paiva

Pilotos e Textos

Athila Rebelo Roos

Vicinius Rolia Marques

Scanner

Edilson Gede Cavaleiro

Wagner Fernandes Nunes

Agradecimentos

Eduardo Trivêla (Nintendo)

Rosa Arrais (Brooks Games)

Mitsukazu K. Lisboa (Sports Arcade)

Claudio Costa Macedo (NC Games)

ASSINATURAS & NÚMEROS ATRASADOS
Tel.: (011) 822 1333

DEPARTAMENTO COMERCIAL

Diretor

Ruy Pereira

Coordenadora

Viviane Assis de Souza

ESPECIAL: GAME X é uma publicação

bimestral da Trama Editorial Ltda.

Administração, Redação, Assinaturas

e Publicidade:

R. Condado Miguel Calfat, 42

CEP 04508-010 São Paulo - SP

Tel.: (011) 829 1159

Fax: (011) 829 2266

Revista GAME X no Internet:
Homepage: www.game-x.com.br
E-mail: game-x@game-x.com.br

ATENÇÃO

Todo conteúdo desta revista, incluindo os artigos, fotos, desenhos, imagens são de direitos exclusivos da Revista GAME X e Trama Editorial Ltda. Qualquer forma de reprodução parcial ou integral, cópia, plágio, uso ou divulgação NÃO autorizada é proibida. NÃO é permitida a utilização de qualquer arquivo em publicações, manifestações públicas ou formais de todo e qualquer conteúdo desta revista. Qualquer aproveitamento só é possível quando acompanhado de documentos registrados e reconhecidos legalmente, trazendo a concordância da redação da Revista GAME X e direção da Trama Editorial Ltda.

Os endereços de Homepages' divulgação são de direito dos seus respectivos licenciadores. A Revista GAME X e a Trama Editorial Ltda. NÃO se responsabilizam pelas informações ou arquivos contidos nas 'Homepages' de terceiros.

30 GAMESHARK

Banjo-Kazooie (Nintendo64)	33
Bust-A-Move 2: Arcade Edition (Nintendo64)	33
Chopper Attack / Wild Choppers (Nintendo64)	33
Hi-Octane (PlayStation)	30
Megaman 8: 10th Anniversary Edition / Rockman 8: 10th Anniversary Edition (PlayStation)	30
Megaman X4 / Rockman X4 (PlayStation)	30
Mike Piazza's Strike Zone (Nintendo64)	33
Mission: Impossible (Nintendo64)	33
Mortal Kombat 3 (PlayStation)	30
Mortal Kombat 4 (Nintendo64)	33
Mortal Kombat Mythologies: Sub-Zero (PlayStation)	30
Mortal Kombat Trilogy (PlayStation)	30
Motor Toon Grand Prix (PlayStation)	30
N2O: Nitrous Oxide (PlayStation)	30
Namco Museum Vol. 1 (PlayStation)	30
Namco Museum Vol. 2 (PlayStation)	30
Namco Museum Vol. 4 (PlayStation)	30
Nanotech Warrior (PlayStation)	30
NBA Fastbreak '98 (PlayStation)	30
NBA Hangtime (PlayStation)	30
NBA in the Zone 2 (PlayStation)	30
NBA Jam (PlayStation)	30
NBA Jam Extreme (PlayStation)	31
Need for Speed II (PlayStation)	31
Need for Speed III: Hot Pursuit (PlayStation)	31
Need for Speed: V-Rally (PlayStation)	31
Nightmare Creatures (PlayStation)	31
Norse by Norsewest (PlayStation)	31
Nuclear Strike (PlayStation)	31
Off-Road Challenge (Nintendo64)	33
Off-World Interceptor (PlayStation)	31
Olympic Soccer '98 (PlayStation)	31
One (PlayStation)	31
Overblood (PlayStation)	31
Pitfall 3D: Beyond the Jungle (PlayStation)	31
Quest 64 / Holy Magic Century Elzote (Nintendo64)	33
SoGo Frontier (PlayStation)	31
San Francisco Rush: Extreme Racing (PlayStation)	31
Shadow Master (PlayStation)	31
Shell Shock (PlayStation)	31
Shipwreckers! (PlayStation)	31
Shockwave Assault (PlayStation)	31
Sim City 2000 (PlayStation)	31
Skeleton Warriors (PlayStation)	31
Skullmonkeys (PlayStation)	31
Slam-N-Jam (PlayStation)	31
Slamscape (PlayStation)	31
Soul Blade / Soul Edge (PlayStation)	32
Soviet Strike (PlayStation)	32
Space Griffin (PlayStation)	32
Spawn: The Eternal (PlayStation)	32
Speed Racer / Mach Go Go Go (PlayStation)	32
Spider (PlayStation)	32
Star Fighter (PlayStation)	32
Star Gladiator: Episode I Final Crusade (PlayStation)	32
Star Wars: Masters of Terror Kist (PlayStation)	32
Steel Reign (PlayStation)	32
Street Fighter Alpha 2 / Street Fighter Zero 2 (PlayStation)	32
Street Fighter Alpha: Warrior's Dream (PlayStation)	32
Street Fighter EX Plus Alpha (PlayStation)	32
Street Fighter: The Movie (PlayStation)	32
Strike Point (PlayStation)	32
Suikoden (PlayStation)	32
Swagman (PlayStation)	32
Syndicate Wars (PlayStation)	32
The Hive (PlayStation)	32
The Last World: Jurassic Park (PlayStation)	32
Turk: Dinosaur Hunter (Nintendo64)	32
Virtua Cop (Saturn)	32
Virtua Fighter (Saturn)	32
Virtua Fighter 2 (Saturn)	32
Virtua Fighter Kids (Saturn)	32
Virtua Fighter Remix (Saturn)	33
VR Soccer (Saturn)	33
Warcraft II: The Dark Saga (Saturn)	33
Wing Arms (Saturn)	33
World Series Baseball 2 (Saturn)	33
WWF in your House (Saturn)	33

Index

5 Todos os golpes

3 STRIKER ZERO

18 DICAS

Actus Soccer (PlayStation)	18
Actus Soccer 2 (PlayStation)	18
All-Star Baseball 99 (Nintendo64)	18
Alundra (PlayStation)	18
Arkonald Returns (PlayStation)	18
Aytron Senna Kart Duel 2 (PlayStation)	18
Banjo-Kazooie (Nintendo64)	18
Batman & Robin (PlayStation)	20
Beast Wars: Transformers (PlayStation)	20
Blazing Dragons (PlayStation)	20
Bomberman Wars (PlayStation)	20
Bomberman World (PlayStation)	20
Burning Rangers (Saturn)	20
Bushido Blade (PlayStation)	20
Chopper Attack / Wild Choppers (Nintendo64)	21
ClayFighter 63 1/3: Sculptor's Cut (Nintendo64)	21
Crime Killer (PlayStation)	21
Critical Blow (PlayStation)	21
Dehntrop Dungeon (PlayStation)	21
Einhänder (PlayStation)	21
F-1 World Grand Prix (Nintendo64)	22
Final Fantasy VII (PlayStation)	22
Forsaken (PlayStation)	22
Forsaken 64 (Nintendo64)	22
F-Zero X (Nintendo64)	23
Gran Turismo: The Real Driving Simulator (PlayStation)	23
Gully Gear (PlayStation)	24
Jeopardy! (Nintendo64)	24
Major League Baseball Featuring Ken Griffey Jr. (Nintendo64)	24
Mission: Impossible (Nintendo64)	24
Mortal Kombat 4 (PlayStation)	24
N2O: Nitrous Oxide (PlayStation)	25
Namco Museum Vol. 1 (PlayStation)	25
Namco Museum Vol. 2 (PlayStation)	25
Namco Museum Vol. 5 (PlayStation)	25
Nanotech Warrior (PlayStation)	25
Off-Road Challenge (Nintendo64)	25
Paint Blank (PlayStation)	26
Rival Schools: United by Fate / Justice High School: Legion of Heroes (Arcade)	26
Rival Schools: United by Fate / Justice High School: Legion of Heroes (PlayStation)	26
SoGo Frontier (PlayStation)	27
Spiderman & Venom: Maximum Carnage (SuperNES)	27
Street Fighter 2 Collection (PlayStation)	27
Super Mario 64 (Nintendo64)	27
Tenchu: Stealth Assassins / Tenchu (PlayStation)	27
The King Of Fighters 97 (PlayStation)	27
The King Of Fighters '97 (Saturn)	27
Theme Hospital (PlayStation)	28
TOCA Touring Car Championship (PlayStation)	28
Turbo Pro Racing / Rapid Racer (PlayStation)	28
Vigilante 8 (PlayStation)	28
Virtual Chess 64 (Nintendo64)	29
Waioale Country Club: True Golf Classics / Augusta Masters (Nintendo64)	29
Wetrix (Nintendo64)	29
World Cup 98 (Nintendo64)	29
WWF Warzone (Nintendo64)	29

UM NOVO COMEÇO.

NOVOS LUTADORES.

O MESMO AKUMA!

**UMA NOVA SAGA
EM QUADRINHOS
INÉDITOS!**

MINI-SÉRIE EM 4 EDIÇÕES • JÁ NAS BANCAS!

野野
98



Juli

XAV Sniping Arrow	↘↘+C
XAV Cannon Spike	↘↘+C
XAV Axle Spin Knuckle	→↘↘↙←+S
XAV Falling Arc	→+CM
XAV Hooligan Suplex	← ou →+2S (perto).
XAV Frankensteiner	← ou →+2C (perto).
XAV Flying Neck Hunt	← ou →+2S (perto/no ar).
XAV Air Frankensteiner	← ou →+2C (perto/no ar).
XA Spin Drive Smasher	↘↘↘↘+C
A Reverse Shaft Breaker	↘↙↘↙+C

Legenda

SR	Soco Rápido ('Jab').
SM	Soco Médio ('Strong').
SF	Soco Forte ('Fierce').
S	Botão de Soco
2S	2 Botões de Soco
3S	3 Botões de Soco
CR	Chute Rápido ('Short').
CM	Chute Médio ('Forward').
CF	Chute Forte ('Roundhouse').
C	Botão de Chute
2C	2 Botões de Chute
3C	3 Botões de Chutes
SC	Botões de Soco e Chute Iguais
(c)	Carregar o Movimento
P	Botão de Provocação ('Taunt')
Direcional	
.....	Qualquer Direção do Controle

Comandos Gerais

Throw	← ou →+2S ou 2C
Air Throw ...	← ou →+2S ou 2C (no ar).
Tech Hit	→+SM ou SF ou CM ou CF
Custom Combo	SC
Alpha Counter	→+SC
Taunt	P
Safety Landing	3S (cair-arremesso).
Quickly Recovery	3C (cair-inimigo).

Observações

- Todos os movimentos com o inimigo à direita.
- Pode-se defender-se do inimigo no ar.
- O asterisco (*) indica ataque acionado com 'Chaos Bar' (especial) no máximo

ou 'Guilty Bar' (energia) inferior à metade.

- As palavras entre parênteses (x) indicam condições para desferir o golpe no momento exato. Confira:
 - (afastado): Longe do inimigo.
 - (atrás): Atrás do inimigo.
 - (cair): Ao cair no chão.
 - (cair-arremesso): Ao cair no chão, após arremesso.
 - (cair-inimigo): Ao cair no chão, após derrubado.
 - (controle-horizontal): Controle usando ← e →.
 - (controle-total): Controle usando o direcional.
 - (controle-vertical): Controle usando ↓ e ↑.
 - (costas): De costas para o inimigo.
 - (defendendo): Defendendo um ataque.
 - (no ar): No ar, no pulo.
 - (no ar-acima): No ar, acima do inimigo.
 - (no ar-frente): No ar, no 'pulo lateral'.
 - (no ar-lateral): No ar, no 'pulo lateral'.
 - (no ar-parado): No ar, no 'pulo parado'.
 - (no ar-trás): No ar, no 'pulo lateral'.
 - (parede): No ar, encostado à parede.
 - (perto): Perto do inimigo.
 - (rapidamente): Aperte rapidamente.
 - (segure e solte): Segure e solte o comando.
 - (segure): Segure o comando.

Juni

XAV Spiral Arrow	←(c)→+C
XAV Air Spiral Arrow	↻(c)→+C (no ar).
XAV Cannon Spike	↘(c)↑+C
XAV Cannon Strike	← ou → (no ar), ↘↘↘+C
XAV Mach Slide	↘↘↘+C
XAV Earth Direct	360°+S
XAV Hooligan Combination	↘↘↘↘+S
XAV Hooligan Combination Cancel...	↘↘↘↘+S, C
XAV Razor Edge Slicer	nada .. (após 'Hooligan Combination')
XAV Fatal Leg Twister	← ou →+C (após 'Hooligan Combination'/perto)
XAV Cross Scissor Pressure	'Fatal Leg Twister' (cair)
V	(advancing guard)
.....	(defendendo/rapidamente)
XAV Falling Arc	→+CM
XAV Hooligan Suplex	← ou →+2S (perto).
XAV Frankensteiner	← ou →+2C (perto).
XAV Flying Neck Hunt	← ou →+2S (perto/no ar).
XAV Air Frankensteiner	← ou →+2C (perto/no ar).
XA Psycho Streak	←(c)→↘↘↘+S
A Spin Drive Smasher	↘(c)↘↘↘+C


Adon

- XAV Rising Jaguar ↘↘+C
- AV Jaguar Kick ←↘↘+C
- X Jaguar Kick C (no ar).
- XAV Jaguar Tooth →↘↘↘←+C
- XAV Jaguar Crunch →+SM
- AV Jutting Kick ↘+CM
- XA Jaguar Varied Assault
..... ↘↘↘↘+S
- XA Jaguar Varied Assault Thousand
... ↘↘↘↘+S, S (rapidamente).
- XA Jaguar Varied Assault Assassin ...
.. ↘↘↘↘+S, C (rapidamente).
- A Jaguar Revolver
..... ↘↘↘↘↘+C

Vega (Balrog)


- XAV Rolling Crystal Flash
..... ◦ ←(c)→+S
- X V Scarlet Terror ↘(c)→+C
- XAV Sky High Claw ↓(c)↑+S
- XAV Flying Barcelona Attack
..... ↓(c)↑+C, ← ou →+S
- XAV Izuna Drop
..... ↓(c)↑+C, ↓+S (perto).
- XAV Heki Hari Tsuki ↓(c)↑+3C
..... (estágio de Vega/Balrog)

- XAV Backslash 3S
- XAV Short Backslash 3C
- XAV Forward Kick →+CF
- XAV Sankaku Tobi → (paredes).
- XA Rolling Izuna Drop
..... ↘(c)→↘↘+C, ← ou →+S
- XA Rolling Barcelona Attack
..... ↘(c)→↘↘+C, ↓+S
- XA Heki Hari Tsuki SC
..... ↘(c)→↘↘+3C
..... (estágio de Vega/Balrog)
- A Red Impact ←(c)→↘↘+S
- A Scarlet Mirage ←(c)→↘↘+C



Birdie

- XAV Bull Head ←(c)→+S
- XAV Bull Horn Level 1 2S ou 2C
... (segure e solte/1-2 segundos)
- XAV Bull Horn Level 2 2S ou 2C
... (segure e solte/3-4 segundos)
- XAV Bull Horn Level 3 2S ou 2C
... (segure e solte/5-8 segundos)
- XAV Bull Horn Level 4 2S ou 2C
... (segure e solte/9-16 segundos)
- XAV Bull Horn Final Punch .. 2S ou 2C
... (segure e solte/17-+segundos)
- XAV Double Bull Horn 3S ou 3C
... solte S ou C e depois os outros
- XAV Murderer Chain 360°+S
- XAV Bandit Chain 360°+C
- XAV Body Slam ↓+SF (no ar)
- XAV Bull Drop →+CF
- XAV Bad Hammer ↑+S
- XA The Birdie ←(c)→←→+S
- A Bull Revenger ↓↘↙↓↘+S ou C



Ryu


- XAV Hadouken ↓↘↙→+S
- XAV Hadou no Kamae ↓↘↙→+P
- XAV Shakunetsu Hadouken
..... ↓↘↙→+S
- XAV Shouryuuken →↓↘↙+S
- XAV Tatumakisenpuukyaku
..... ↓↘↙↖+C ou ↓↘↙↖+C
- XAV Tatumakisenpuukyaku
... ↓↘↙↖+C ou ↓↘↙↖+C (no ar)
- XAV Sa Kotsu Wari →+SM
- X Y Seichuu Nidan Tsuki →+SF
- AV Senpuu Kyaku →+CM
- XA Shinkuu Hadouken
..... ↓↘↙↓↘↙→+S
- A Shinkuu Tatumakisenpuukyaku .
..... ↓↘↙↖↖+C
- A Shin Shouryuuken
..... ↓↘↙↓↘↙+C

Cammy

- XAV Canon Drill ↓↘↘+C
- XAV Canon Spike →↓↘+C
- V Cannon Strike
..... ↓↘←+C (no ar-frente).
- V Cannon Revenge
..... →↘↓↘←+S
- XA Axle Spin Knuckle
..... →↘↓↘←+S
- XA Hooligan Combination
..... ↓↘↘↘+S
- XA Hooligan Combination Cancel ...
..... ↓↘↘↘+S, C (em seguida)
- XA Razor Edge Slicer nada
... (após 'Hooligan Combination')
- XA Fatal Leg Twister ← ou +C
(após 'Hooligan Combination'/perto)
- XA Cross Scissor Pressure
..... 'Fatal Leg Twister' (cair)
- XA Spin Drive Smasher
..... ↓↘↘↓↘+C
- A Reverse Shaft Breaker
..... ↓↘←↓↘+C
- A Killer Bee Assault
..... ↘(c)→←↘+C

Balrog (M. Bison)

- XAV Dash Straight ←(c)→+S
- XAV Dash Upper ←(c)→+C
- AV Dash Ground Straight
..... ←(c)↘+S
- AV Dash Ground Upper ... ←(c)↘+C
- AV Buffalo Headbutt
..... ↓(c)↑+S (costas).
- XAV Turn Punch
..... 3S ou 3C (segure e solte).
- XAV Head Bomber
..... ←(c)→+2S (perto).
- XAV Kuuchuu Head Bomber
..... ←(c)→+2S (no ar-acima).
- X Crazy Buffalo
..... ←(c)→←↘+S ou C
- A Crazy Buffalo ←(c)→←↘+S
- A Gigaton Blow ←(c)→←↘+C



Akuma (Gouki)

XAV Gou Hadouken	↓↘→+S S (após 'Hyakki Shuu').
XAV Zankuu Hadouken	↓↘→+S (no ar).	AV Hyakki Gou Sen
.....	↓↘→+S C (após 'Hyakki Shuu').
XAV Shakunetsu Hadouken	→↘↓↘↙+S	AV Hyakki Gou Sai
.....	→↘↓↘↙+S S (após 'Hyakki Shuu'/perto).
XAV Gou Shouryuuken	→↓↘+S	AV Hyakki Gou Tsui
XAV Gou Tatsumaki Zankuu Kyaku	↓↘↙+C ou ↓↘↙+C C (após 'Hyakki Shuu'/perto).
.....	↓↘↙+C ou ↓↘↙+C	XAV Tenma Kuujinkyaku
XAV Gou Tatsumaki Zankuu Kyaku	↓↘↙+C ou ↓↘↙+C ↓+CM (no ar-frente).
.....	↓↘↙+C ou ↓↘↙+C	XAV Zugai Hasatsu
XAV Zenpou Tenshin	↓↘↙+S →+SM
XAV Ashura Senkuu	→↓↘ ou ←↓↘+3S ou 3C	XAV Senpū Kyaku
.....	→↓↘ ou ←↓↘+3S ou 3C →+CM
AV Hyakki Shuu	↓↘→↖+S	A Messatsu Gou Hadou
AV Hyakki Gou Zan →↘↓↘↙+S
..... nada (após 'Hyakki Shuu').	A Messatsu Gou Shouryuu
AV Hyakki Gou Shou ↓↘→↓↘+S
.....	A Tenma Gou Zankuu
..... ↓↘→↓↘+S (no ar).
.....	XA Shun Goku Satsu
..... SR, SR, →, CR, SF



Blanka

XAV Electric Thunder S (rapidamente).
XAV Rolling Attack	←(c)→+S
XAV Backstep Rolling	←(c)→+C
XAV Vertical Rolling	↓(c)↑+C
XAV Surprise Front 3C
XAV Surprise Back	←+3C
XAV Amazon River Run	↓+SF
XAV Rock Crush
.....	← ou →+SM (perto).
XA Ground Shave Rolling
.....	←(c)→←→+S
A Tropical Hazard
.....	↓(c)→←↖+C

Sodom

- XAV Jigoku Scrape ↓↘→+S
- XAV Butsumetsu Buster 360°+S
- XAV Daikyou Burning 360°+C
- XAV Shiraha Catch →↓↘+C
- XAV Yagura Reverse ←↓↘+C
- XAV Tengu Walking
..... ←↘↓+C (costas)
- XAV Kouten Okiagari
..... →↓↘+S (costas)
- XA Meido no Miyage
..... ↓↘→↓↘→+S
- A Ten Chuu Satsu 720°+S



Ken Masters

- XAV Hadouken ↓↘→+S
- XAV Shouryuuken →↓↘+S
- XAV Tatsumakisenukyaku
..... ↓↘↙+C ou ↓↘↙+C
- XAV Tatsumakisenukyaku
..... ↓↘↙+C ou ↓↘↙+C (no ar)
- XAV Zempou Tenshin ↓↘↙+S
- XAV Zen Tou ↓↘→+P
- XAV Inazuma Kokato Wari →+CM
- XAV Ushiro Mawashi Geri →+CF
- XA Shouryuureppa ↓↘→↓↘+S
- A Shinryuiken ↓↘→↓↘+C
- A Shippuujinrai Kyaku
..... ↓↘↙↓↘↙+C



Guy

- XAV Bushin Izuna Otoshi
..... ↓↘→+S, S (perto).
- XAV Izuna no Chuu Otoshi
..... ↓↘→+S, C (afastado).
- AV Houzantou ↓↘↙+S
- XAV Bushin Senpuu Kyaku
..... ↓↘↙+C
- XAV Hayagake ↓↘→+C
- XAV Hayagake: Kyuuteishi
..... ↓↘→+CR, C
- XAV Hayagake: Kage Sukui
..... ↓↘→+CM, C
- XAV Hayagake: Kubikari
..... ↓↘→+CF, C
- XAV Hiji Otoshi ↓+SM (no ar).
- XAV Kubi Kudaki →+SM
- XAV Kamaitachi ↘+CF
- XAV Sankaku Tobi → (parede).
- XAV Bushin-ryuu Seoi Nage
..... ←↘→ ou →↘↙+2S
- XAV Bushin Gokusa Ken
..... SR, SM, SF, CF (perto).
- A Bushin Hassou Ken
..... ↓↘→↓↘+S
- A Bushin Gou Rai Kyaku
..... ↓↘→↓↘+C
- XA Bushin Musourenge
..... →↘↓↙←↘↓↙←+S



Dhalsim

- XAV Yoga Fire ↓↓→+S
- AV Yoga Flame →↓↓←+S
- X Yoga Flame ←↓↓→+S
- AV Yoga Blast →↓↓←+C
- X Yoga Blast ←↓↓→+C
- XAV Yoga Teleport
..... →↓↓ ou ←↓←+3S ou 3C
- XAV Air Yoga Teleport →↓↓ ou
..... ←↓←+3S ou 3C (no ar)
- AV Yoga Escape
..... ←↓←+C (costas)
- A Yoga Shock ←+SR
- XAV Yoga Palm →+SR
- AV Kuuchuu Miyuu P (no ar)
- XAV Drill Zutsuki ↓+SF (no ar)
- XAV Drill Kick ↓+C (no ar)
- X Yoga Tempest
..... ←↓↓→←↓↓→+S
- A Yoga Inferno ↓↓↓↓→+S
- A Yoga Stream ↓↓←↓←+S
- A Yoga Strike ↓↓↓↓+C


Zangief

- XAV Double Lariat
..... 3S ou 3C (controle-lateral)
- XAV Screw Pile Driver 360°+S
- XAV Flying Powerbomb 360°+C
- XAV Atomic Suplex
..... 360°+C (perto)
- X Banishing Flat →↓↓+S
- AV Banishing Flat →↓↓+S
- XAV Flying Body Attack
..... ↓+SF (no ar-lateral)
- XAV Double Knee Drop
..... ↓+CR ou CM (no ar-lateral)
- XAV Air Headbutt
..... ↑+SM ou SF (no ar-parade)
- X Headbutt
..... ← ou →+SM ou SF
- XAV Russian Kick ←+CM
- XAV Dynamite Kick ←+CF
- XAV Stomach Claw
..... ← ou ↓+2S (perto)
- XAV Pile Driver
..... ← ou ↓+2C (perto)
- XAV Air Pile Driver
..... ← ou ↓+2C (perto/no ar)
- XA Final Atomic Buster 720°+S
- A Aerial Russian Slam
..... ↓↓↓↓+S




Cody

- XAV Bad Stone ↓↘→+S
- XAV Bad Stone Cancel
..... ↓↘→+S (segure).
- XAV Fake Stone ↓↘→+P
- XAV Criminal Upper ↓↘←+S
- XAV Ruffian Kick ↓↘→+C
- XAV Bad Spray ←↘↓+S (costas).
- XAV Knife Hiroi
..... ↓+2S (perto da faca).
- XAV Knife Kougeki
..... S (segurando a faca).
- XAV Knife Nage
..... ↓↘→+S (segurando a faca).
- XAV Stomach Blow →+SM
- XAV Crack Kick →+CF
- XAV (air throw)
..... ← ou →+2C (no ar-acima).
- V Sakeru ← ou ↘
..... (segure/quando atacado).
- XA Final Destruction
..... ↓↘→↓↘→+S
- A Dead End Iron Knee
..... ↓↘→↓↘→+C



Dan Hibiki

- XAV Gadouken ↓↘→+S
- XAV Kouryuuken →↓↘+S
- XAV Dankuukyaku ↓↘←+C
- AV Kuuchuu Dankuukyaku
..... ↓↘←+C ou ↓↘←+C
- AV Kuuchuu Dankuukyaku
..... ↓↘←+C ou ↓↘←+C (no ar)
- XAV Zenten Chouhatsu ↓↘→+P
- XAV Kouten Chouhatsu ↓↘←+P
- V Saikyou-ryuu Bougyo →+3S
..... (rapidamente/defendendo).
- A Shin Kuu Gadouken
..... ↓↘→↓↘→+S
- A Kouryuurekka ↓↘→↓↘→+C
- XA Hisshou Buraiken
..... ↓↘←↓↘←+C
- A Chouhatsu Densetsu
..... ↓↘→↓↘→+P
- A Chouhatsu Shinwa
..... ↓↘←↓↘←+P




Gen

AV	Ansatsu Ken: Sou-ryuu	3S
XAV	Hyakurenkou S (rapidamente).	
XAV	Gekirou	→↓↘+C, C
XA	Zanei	↓↘↘↓↘↘+S
A	Shitenshuu	↓↘↘↓↘↘+S
AV	Ansatsu Ken: Ki-ryuu	3C
XAV	Jasen	←(c)→+S
AV	Ouga	↓(c)↻ ou ↑ ou ↻+C
XAV	Kyoutetsu	SM
XAV	(low-level sweep)	SF
AV	Satsu Jin	↓+CR
AV	Saizu	CM (no ar).
AV	Uken	CF, CF (no ar).
A	Jakouha	↓↘↘↓↘↘+C
A	Kouga	↓↘↘↓↘↘+C, C (no ar).



M. Bison (Vega)

X	Psycho Crusher Attack	
	←(c)→+S
AV	Psycho Shot	←(c)→+S
XAV	Double Knee Press	←(c)→+C
XAV	Head Press	↓(c)↑+C
	AV Somersault Skull Diver	
	.. ← ou →+S (após 'Head Press')	
X	Devil Reverse	
	.. ← ou →+S (após 'Head Press')	
AV	Bison Warp	
	→↓↘ ou ←↓↘+3S ou 3C
A	Psycho Crusher	←(c)→←→+S
XA	Knee Press Nightmare	
	←(c)→←→+C




Chun-Li

AV	Kikouken	←↘↓↘↘+S
AV	Sen'en Shuu	→↘↓↘↘+C
X	Sou Hakkei	←(c)→+S
X	Spinning Bird Kick	←(c)→+C
X	Kuuchuu Spinning Bird Kick	
	←(c)→+C (no ar).
AV	Tenshoukyaku	↓(c)↑+C
X	Tenshoukyaku	
	↓(c)↑+C (costas).
XAV	Hyakuretsukyaku	
	C (rapidamente).
X	Kouhou Kaiten Kyaku	↘+CM
XAV	Kaku Kyaku Raku	↘+CF
XAV	Yousou Kyaku	
	↘ ou ↘+CM (no ar).
XAV	Sankaku Tobi	→ (parede).
A	Kikoushou	↓↘↘↓↘↘+S
XA	Senretsukyaku	←(c)→←→+C
A	Hazan Tenshoukyaku	
	↘(c)→←↻+C

Karin Kanzuki

- XAV Kourenken ↓↘→+S, S, S
 XAV Kourenken: Hou Shou →+S
 (após 1 ou 2 ataques /
 durante 'Kourenken')
 XAV Kourenken: Mujin Kyaku C
 (após 1 ou 2 ataques /
 durante 'Kourenken')
 XAV Kourenken: Daisoku Barai . ↓+C
 (após 1 ou 2 ataques /
 durante 'Kourenken')
 XAV Kourenken: Ressen Ha ↑+C
 (após 1 ou 2 ataques /
 durante 'Kourenken')
 XAV Kourenken: Ressen Chou ... ↘+S,
 S (após 1 ou 2 ataques /
 durante 'Kourenken')

- XAV Kourenken: Y. Gaeshi Uwadan ...
 ←+S (após 1 ou 2 ataques /
 durante 'Kourenken')
 XAV Kourenken: Y. Gaeshi Gedan
 ←+C (após 1 ou 2 ataques /
 durante 'Kourenken').
 XAV Ressen Chou ←↘↙+S, S
 XAV Mujin Kyaku →↘↙+C
 XAV Ressen Ha ↓↘→↘↙+C
 XAV Yasha Gaeshi Uwadan
 ↓↘↙←+S
 XAV Yasha Gaeshi Gedan
 ↓↘↙←+C
 XAV Ara Kuma Inashi 360°+C
 XAV Elegant Kick →+CM
 XA Kanzuki-ryuu Shimpikaibiyaku
 ↓↘→↘↙↘↙+S
 A Kanzuki-ryuu Kou Ou Ken.....
 ↓↘→↘↙↘↙+C



Rolento Schugerg

- XAV Patriot Circle
 ↓↘→+S (3 vezes).
 XAV Stinger →↘↙+C, S ou C
 XAV Mekong Delta Attack 3S, S
 XAV Mekong Delta Air Raid
 ↓↘↙←+S, S
 XAV Mekong Delta Escape
 ↓↘↙←+C, S ou C
 XAV Trick Landing 3C (cair).
 XAV High Jump
 ↘ ou ↓ ou ↘↙ ou ↑ ou ↗
 XAV Spike Rod ↓+CM (no ar).
 XAV Fake Rod →+CM
 XA Take No Prisoner.... ↓↘→↘↙+S
 A Steel Rain ↓↘→↘↙+C
 A Mine Sweeper.... ↓↘↙←↘↙←+S


Rainbow Mika

- XAV Flying Peach ↓↘←+S
- XAV Shooting Peach ↓↘←+C
- XAV Paradise Hold 360°+S
- XAV Daydream Headlock
..... 360°+C, C (rapidamente)
- XAV Wingless Airplane
..... →↘↓↘←+C (no ar)
- XAV Knee Press
..... ↓+CR (no ar-lateral)
- XAV Body Press
..... ↓+SF (no ar-lateral)
- XAV Sliding Attack ↓+CF
- XAV Headbutt ↘ ou ↘+2S (perto)
- A Rainbow Hip Rush
..... ↓↘↓↘↓↘+S
- A Heavenly Dynamite
..... 720°+S, S (rapidamente)
- XA Thirteen's Peach Special
..... ↓↘↓↘↓↘+C
- XA T.S.S.: Hashiru
..... ← ou → (após 'T.S.S.')
- XA Hashiru: Dageki
..... S (após 'Hashiru')
- XA Dageki: Moonsault
..... S (próximo ao poste)
- XA Dageki: Missile Kick
..... C (próximo ao poste)
- XA Dageki: Paradise Hold
..... →+S (próximo ao poste)
- XA Dageki: Wingless Airplane
..... →+C (próximo ao poste)
- XA Hashiru: Tobikoshi
..... C (após 'Hashiru')
- XA Tobikoshi: Enzui Lariat
..... S (atrás)
- XA Tobikoshi: Enzui Drop Kick
..... C (atrás)
- XA Tobikoshi: Rainbow Suplex
..... →+S (atrás)
- XA Tobikoshi: Daydream Headlock ..
..... →+C (atrás)



Sagat

- XAV Tiger Shot ↓↘→+S
- XAV Ground Tiger Shot ↓↘→+C
- X Tiger Uppercut →↘↘+S
- AV Tiger Blow →↘↘+S
- X Tiger Knee Crush
..... ↓↘→↘+C
- AV Tiger Crush →↘↘+C
- AV Fake Kick Quickly CM, CM
- A Tiger Cannon
..... ↓↘↘↘↘+S
- A Tiger Raid ↓↘←↓↘←+C
- XAV Tiger Genocide ↓↘↘↘↘+C
- A Angry Charge ↓↘→+P



Sakura Kasugano

- XAV Hadouken ↓↘→+S
- XAV Hadouken 2 ↓↘→+S, S
- XAV Hadouken 3 ↓↘→+S, S, S
- XAV Shou Ou Ken →↘↘+S
- AV Sakura Otoshi
..... →↘↘+C, S (rapidamente)
- X Shunpuu Kyaku ↓↘←+C
- AV Air Shunpuu Kyaku
..... ↓↘←↘+C ou ↓↘←+C
- AV Air Shunpuu Kyaku
..... ↓↘←↘+C ou ↓↘←+C (no ar)
- XAV Flower Kick →+CM
- A Shinkuu Hadouken
..... ↓↘↘↘↘+S
- XA Midare Zakura ↓↘↘↘↘+C
- A Haruichiban ↓↘←↓↘←+C

Edmond Honda

- XAV Hyakuretsuharite S (rapidamente).
- XAV Super Zutsuki ◀(c)→+S
- XAV Super Hyakkan Otoshi ↓(c)↑+C
- XAV Ooichou Nage 360°+S
- XAV Hiza Geri →+CM (perto).
- XAV Harai Geri →+CF
- XA Oni Musou ◀(c)→↔+S
- A Fuji Oroshi ◀(c)→↔+C
- A Orochi Kudaki 720°+S




Rose


- XAV Soul Spark ◀↙↘↗→+S
- XAV Soul Throw →↓↘+S
- XAV Soul Reflect ↓↙↘+S
- XAV Soul Spiral ↓↘↗+C
- XAV Sliding ↘+CM
- XAV Soul-Piette →+CF
- A Aura Soul Spark ↓↙↘↗↘+S
- XA Aura Soul Throw ↓↘↗↘+S
- A Soul Illusion ↓↘↗↘+C

Charlie (Nash)

- XAV Sonic Boom ◀(c)→+S
- XAV Somersault Shell ↓(c)↑+C
- AV Dash →→
- AV Knee Bazooka →→+C
- X Knee Bazooka ◀ ou →+CR
- XAV Jumping Sobat ◀ ou →+CM
- XAV Step Kick ◀ ou →+CF
- XAV Spinning Back Knuckle →+SF
- A Sonic Break ◀(c)→↔+S
- A Crossfire Blitz ◀(c)→↔+C
- XA Somersault Justice ↓(c)→↔+C



O KOMBAT RECOMEÇOU!



**MINI-SÉRIE EM 4 EDIÇÕES.
JÁ NAS BANCAS.**


TRAMA

Actua Soccer



Jogador Secreto 'Crossi'

Na tela do título, segure SELECT+R.

Actua Soccer 2



X-Truques

Na tela do menu inicial, digite os comandos correspondentes ao truque desejado:

- 'Beach Ball': ←, →, ↑, ↓, ←, →, ■, ■
- 'Black-White Color TV Mode': ↑, ↓, ↑, ■, ●, ↑, ↓, ↑
- 'Break Reflections': ←, ←, ●, →, →, ■
- 'Ghost Ball': ■, ■, ←, →, ●, ●
- 'Gigant Players': ↑, ↓, ↓, ↓, ■, ■, ■
- 'Gremlin 11': ←, →, ↑, ↓, ■, ■, ■
- 'Invisible Players': ■, ●, ↑, ↓, ■, ←, ←
- 'Small Players': ●, ↓, ↓, ■, ↑, ↑, ↑
- 'Super Fury Animals': ←, ←, →, →, ↑, ↓, ↓

All-Star Baseball 99

Apanhar 'Baserunners'

Para apanhar os corredores, quando estiverem na 2ª base, selecione seu lance e espera até que o atleta adversário fique mais afastado que o juiz. Feito isso, arremesse na direção do oponente e mande-o pra fora.



Cabeças, Pés e Tacos Grandes

Na tela 'Enter Cheats', escreva: GOTHELIUM.

Câmera Manual no 'Home Run Derby'

Para controlar manualmente a câmera durante o 'Home Run Derby', inicie a partida para 1 jogador (Menos no 'Home Run Derby') e ligue a 'Manual Camera View'. Agora, saia do jogo e entre no modo 'Home Run Derby'. Feito isso, no controle 2, use o Joystick pra controlar a câmera.

Engane o Computador

Controlando o batedor, acerte a bola e mande-a pra qualquer lugar. Então, dê pause rapidamente e selecione a opção pra controlar o outro time, deixando os atletas da defesa perderem a bola. Depois disso, selecione novamente o controle do time batador e prossiga.

'Home Run' Fácil

Contra o computador, ligue o 'Pitch Aid' no 'Options', inicie a partida, deixe SEMPRE a

marca de seu batedor um pouco abaixo da marca do 'Pitcher' (lançador). Agora, se o 'Pitcher' jogar uma bola dentro do 'Pitch', a marca de seu batedor ficará no melhor ponto para a rebatida. Caso a bola seja arremessada um pouco fora do 'Pitch', apenas mude a posição da marca do batedor também para fora.

Jogadores de Papel

Na tela 'Enter Cheats', escreva: PRPPAPLYR.

'Slow Motion' e 'Freeze'

Entre no 'Options' e escolha a opção para câmera manual, deixando pelo menos 1 controle encaixado sem nenhum jogador. Então, durante a partida, use o direcional para câmera lenta (→, 'Slowmotion') e congelar (←, 'Freeze').

'Strike' Fácil

Quando estiver arremessando, pra ferrar com o batedor, se a área de acerto dele estiver mostrando um erro, ele automaticamente o fará na 2ª tentativa. Pra isso, deixe seu 2º arremesso como bola fora e aperte o botão B após selecionar seu lance ao invés do botão A.

Time e Estádio Secreto 'Abductors' e 'Alienopolis'

Na tela 'Enter Cheats', escreva ATEMYBUIK.

Alundra



Pegue a 'Legendary Sword'

Tendo a 'Power Glove' (pegando com 'Jess'), morra e use o 'Quick Restart' mais de 16 vezes. Feito isso, procure pela estátua de 'King Snow' em 'Inno Village', use a 'Power Glove' para levantar a pedra grande, siga até a estátua e a tela escurecerá. Agora, fazendo tudo corretamente, 'King Snow' aparecerá e lhe apresentará com a 'Legendary Sword'.

Pegue a Pastilha Especial

Após completar sua jornada, volte à 'Inno Mine' e procure por uma casa seguindo a água, suba as escadas e encontre 'Rohei'. Feito isso, falando com o compositor, ele lhe dará uma partitura com a música tema do jogo.

Arkanoid Returns

Seleção de Fases

Na tela do título, deixe o cursor sobre 'Continue' e aperte X+●.



Ayrton Senna Kart Duel 2



Pista Secreto: 'Extra Class'

Escreva 'Senna 1' no lugar de seu nome.

Veículo Secreto: 'Kart nº 5'

Vença a corrida 'Extra Class'.

Veículo Secreto: 'Kart nº 6'

No 'Championship Mode', vença 2 provas em seguida usando o 'Kart nº 5'.

Azure Dreams



Ajuda Materna

Antes de sair da 'Tower' fale com sua mãe. Feito isso, mostrando uma verdadeira 'mãe-coruja', ela lhe dará um 'Pita Fruit'.

Dinheiro Fácil

Construa uma pista de corrida e deixe \$ 1.000 para a combinação '3-4'. Feito isso, quando a corrida começar, acelere tudo como o cavalo 2. Agora, note que o cavalo 2 ficará cansado e que o 3 e 4 chegarão na frente... Yesss!

Banjo-Kazooie



Acelerar Texto

Segure o B quando algum personagem estiver falando.

Códigos para 'Bottles Bonus'

- | | |
|-----------------------|-----------------------------|
| • BIGBOTTLESBONUS | Modo 'Big Everything' |
| • BOTTLESBONUSFIVE | Modo 'Big Feet/Weiner Body' |
| • BOTTLESBONUSFOUR | Modo 'Weiner Banjo' |
| • BOTTLESBONUSONE | Modo 'Big Head' |
| • BOTTLESBONUSTHREE | Modo 'Big Kazooie' |
| • BOTTLESBONUSTWO | Modo 'Big Feet' |
| • BLUEEGGS | 200 'Blue Eggs' |
| • READFEATHERS | 100 'Red Feathers' |
| • GOLDFEATHERS | 20 'Gold Feathers' |
| • BLUEREDGOLDFEATHERS | Renovar tudo |
| • WISHWASHYBANJO | Modo 'Washing Machine' |
| • NOBONUS | Desligar Truques |
- Obs.: Use os códigos após pegar o 'Jiggy'

(quebra-cabeça) no castelo de areia em 'Treasure Trove Cove'. Lembre-se de vencer os mini-jogos de 'Mr. Mole' em 'Spiral Mountain' e encontrar 'Cheato' pelo 'Gruntilda's Lair'.

Códigos para 'Bottles Bonus' (Secretos)

- AGOLDENLOWTOPROTECTBANJO Infinito 'Gold Feathers'
- ANENERGYBARTOGETYOUFAIR Energia Infinita
- BANJOBEGSFORPLENTYOFEGGS Infinito 'Blue Eggs'
- DONTBEADUMBOGOSEEMUMBO Infinito 'Mumbo Tokens'
- GIVETHEBEARLOTISOFAIR Ar Infinito
- LOTSOFGOESWITHMANYBANJOS Vidas Infinitas
- NOWYOUCANFLYHIGHINTHESKY Infinito 'Red Feathers'

Obs.: Use os códigos após pegar o 'Jiggy' (quebra-cabeça) no castelo de areia em 'Treasure Trove Cove'. Antes dos códigos entre a palavra CHEAT.

Desligar Texto

Após jogar toda a aventura, aperte L+R+B simultaneamente quando algum personagem estiver falando.

Escute o Mugido

Em 'Treasure Trove Cove', pegue o 'Jiggy' (quebra-cabeça) no castelo de areia. Feito isso, escreva CHEAT e note que a cada letra digitada um mugido é acionado.

Transformação Grátis

Comece uma nova partida e encontre 5 'Mumbo Tokens'. Feito isso, na fase 'Treasure Trove Cove', pegue o 'Jiggy' (quebra-cabeça) no castelo de areia. Agora, volte à casa de 'Banjo', em 'Spiral Mountain', entre nos mini-jogos de 'Mr. Mole' e aprenda o código WISHYWASHYBANJO. Então, volte para o castelo de areia em 'Treasure Trove Cove' e transforme-se numa 'Washing Machine' (lavar-roupas). Depois disso, entre em 'Mumbo's Mountain' e vá a casa de 'Mumbo' acionar a transformação.

TODOS os 'Jinjos'

- 'Mumbo's Mountain'
 1. No início, em frente.
 2. Detonando a cabana próxima a casa de 'Mumbo'.
 3. Numa plataforma próxima à 'Conga'.
 4. Nos pilares de pedra.
 5. No início, na ilha.
- 'Treasure Trove Cove'
 1. Próximo ao navio, subindo os caixotes, nas

- plataformas.
 2. No topo do mastro do navio.
 3. Subindo a árvore próxima ao 'pé' do farol.
 4. Logo abaixo do ponto de partida.
 5. Numa plataforma próxima ao lago, na encosta da montanha.

• 'Clanker's Cavern'

1. Passe pelos canos e prossiga até a plataforma da colmeia.
2. Na área do 'Clanker', debaixo d'água, próximo às 'Gold Feathers'.
3. Na fechadura da corrente de 'Clanker'.
4. Na guelra direita.
5. Quebrando a grade no chão.

• 'Bubbleloop Swamp'

1. Perto do início.
2. Na bifurcação da entrada, à esquerda.3. Sobre a tartaruga.
4. Atrás das árvores GIGANTES.
5. Atrás do jacaré GIGANTE, no topo de um dos pólos.

• 'Freezee Peak'

1. Atrás de uma casa próxima à casa de 'Mumbo'.
2. À direita do boneco de neve, no canto.
3. Na casa de 'Mumbo'.
4. No topo do cabo da vassoura do boneco de neve.
5. Na casa do leão marinho.

• 'Gobi's Valley'

1. No pote, próximo à tumba na pirâmide.
2. Atrás da pirâmide à direita, com um 'Switch' no alto.
3. No início, atrás.
4. Dentro da esfinge, no tapete na entrada.
5. No fosso da pirâmide central.


• 'Mad Monster Mansion'

1. No meio da 'fonte', sobre a pequena plataforma.
2. Dentro de um barril da adega.
3. Num dos quartos com as luzes acesas. Sobre a cama.
4. Num canto do labirinto.
5. Próximo à chaminé da casa mal-assombrada.

• 'Rusty Bucket Bay'

1. À direita, debaixo d'água, atravessando a cerca.
2. Bolando sobre o caixote na área tóxica.
3. Na bóia na área do tubarão.
4. Na borda, perto da parte esquerda atrás do barco.
5. No centro, na caixa de metal.

• 'Click Clock Wood'



- Aceitamos todos os cartões de crédito
- Entregas com MOTOQUEIRO na grande São Paulo
- Temos todas as marcas de Games e Arcades
- Despachamos, via Sedex, para todo o Brasil



games & arcades

Fone:(011) 6971-2457

(011) 267-2706

Fax/fone:(011) 6959-1157

1. Durante a primavera, na colmeia.
2. Próxima à entrada, na planta carnívora do topo.
3. Durante o verão, à esquerda da entrada, no canto.
4. Durante o outono, na pilha de folhas entre o início e a flor.
5. Sobre a casa de 'Mumbo'.

Batman & Robin

Invincibilidade

Na tela do título, aperte L1, R2, R1, L2, SELECT, ✕, ●.



Beast Wars: Transformers



Pular Fases

Durante a partida, dê um pause, segure L2 e aperte rapidamente ↑, ↓, ←, →, ▲, ✕, ✕, ▲, →, ←, ↓, ↑. Feito isso, solte L2 e aperte START em seguida. Agora, com o truque entrando certo, aparecerá a mensagem 'Mission Complete', abrindo uma tela onde pode-se escolher salvar o jogo e avançar a fase.

Ação 'Power Ups'

Durante a partida, dê um pause, segure L2 e aperte rapidamente ↑, ↓, ←, →, ▲, ✕, ■. Feito isso, despausa e continue a aventura cheio de poderes ('Power Ups').

Blazing Dragons

'Password' Final

Na tela de 'Passwords' coloque V?USMK 4N6LUL OHW5CB.



Bomberman Wars

Escolha 'Bomber Prince'

Termine 10 fases no modo 'Quest', entre na sala de treino, dispense suas tropas e saia. Feito isso, volte à sala de treino e 'Bomber Prince' estará disponível em 50% das batalhas.



Acionar 'Turbo Mode'

Na tela do título, segure ● e aperte START.

Enfrente 'Honey' e 'Kotetsu'

Termine o modo 'Quest'. Feito isso, comece outra partida e note que, em algumas partes, 'Honey' e 'Kotetsu' substituirão os chefes de fase.

Bomberman World

'Passwords' Equipamentos

- 'Stage 1': 7327
- 'Stage 2': 9717
- 'Stage 3': 5211
- 'Stage 4': 1814
- 'Stage 5': 1029



Obs.: TODAS as 'Passwords' estão com os melhores equipamentos.

'Passwords' Bônus

- 'Special VS Mode': 5656
- 'Special Battle Mode': 4989
- 'Battle Royal Mode': 1616
- 'Maniac Mode': 4622

'Passwords'

- Fase 1-1: 8010
- Fase 1-2: 1180
- Fase 1-3: 8086
- Fase 1-4: 2919
- Fase 1-5: 1021
- Fase 2-1: 0127
- Fase 2-2: 1220
- Fase 2-3: 1018
- Fase 2-4: 0804
- Fase 2-5: 0714
- Fase 3-1: 1027
- Fase 3-2: 2413
- Fase 3-3: 3009
- Fase 3-4: 6502
- Fase 3-5: 6809
- Fase 4-1: 0627
- Fase 4-2: 8808
- Fase 4-3: 3674
- Fase 4-4: 4891
- Fase 4-5: 0605
- Fase 5-1: 0730
- Fase 5-2: 2151
- Fase 5-3: 3562
- Fase 5-4: 3812
- Fase 5-5: 2203

Burning Rangers

Imagens Secretas

Rode o CD do Burning Rangers no seu computador e procure o diretório 'Extras'.



Escolha 'Big'

Na tela de seleção de missões entre o código 3BIG2BPLCK pra escolher 'Big' na missão 1.

Na tela de seleção de missões entre o código VZ5BI65PGW pra escolher 'Big' na missão 2.

Obs.: Primeiro é preciso terminar TODAS as 4

missões antes de entrar a 'Password'.

Escolha 'Chris'

Na tela de seleção de missões entre o código DH5CHRIS5H pra escolher 'Chris' na missão 1.
Obs.: Primeiro é preciso terminar TODAS as 4 missões antes de entrar a 'Password'.

Escolha 'Iria'

Na tela de seleção de missões entre o código HTL2IRIA5O pra escolher 'Iria' na missão 1.
Obs.: Primeiro é preciso terminar TODAS as 4 missões antes de entrar a 'Password'.

Escolha 'Lead Phoenix'

- Na tela de seleção de missões entre o código GS4LEAD2ZU pra escolher 'Lead Phoenix' na missão 1.
- Na tela de seleção de missões entre o código 2LEAD6DHUY pra escolher 'Lead Phoenix' na missão 3.
Obs.: Primeiro é preciso terminar TODAS as 4 missões antes de entrar a 'Password'.

Escolha 'Tillis Burning Rangers'

Na tela de seleção de missões entre o código NM3TILLIS5 pra escolher 'Tillis' e jogar com a música tema de 'Burning Rangers'.

Teste de Som

Na tela de seleção de missões entre o código NAVIXTEST.
Obs.: Primeiro é preciso terminar TODAS as 4 missões antes de entrar a 'Password'.

Fase 'Soundtrack'

Na tela de seleção de missões entre o código GFGF5SHOU5 pra jogar na 'Space Mission' com a música tema de 'Burning Rangers' nas caixas de som.

Bushido Blade



O Melhor Equipamento

Cada lutador está listado a seguir com suas sub-armas, armas recomendadas e estilo de uso - confira e detone:

- 'Hotarubi' ('Firefly')
- 'Long Sword': 'Normal'.
- 'Sabre': 'Raised'.
- Sub-Arma: 'Ninja Star'.
- 'Tatsumi'
- 'Sabre': 'Raised'.
- 'Hammer': 'Raised'.
- Sub-Arma: NÃO tem.
- 'Mikado'
- 'Naginata': 'Normal'

Armas Secretas

- **Flash**
- Fase 3: Após o Sub-Chefe, no corredor que desce, detone o cilindro e destrua **TODOS** os destroços que começarem a cair. Fazendo tudo corretamente aparecerá a arma secreta.
- Fase 5: No Sub-Chefe, destrua primeiro a 'caixa' das costas e os braços do robô. Feito isso o inimigo lançará um caixa vermelha sobre a nave. Destrua-a pra descolar a nave secreta.
- **'Juno'**
- Fase 4: No submarino, destrua o corpo e depois a torre pra encontrar a arma secreta. Use a 'Hedgehog' ou 'Grenade' pra facilitar.
- Fase 7: Destrua as 3 naves vermelhas pra descolar a arma secreta.
- **'Mosquito'**
- Fase 4: Na parte das plataformas, desça e destrua os barris na parte posterior usando a 'Grenade' ou 'Spreader'.
- **'Python'**
- Fase 5: Espere o tanque GIGANTE aparecer por inteiro ao fundo da tela e destrua-o usando a 'Wasp'.

Todos os 'Secret Bonus'

- **FASE 1**
1º Segredo: Destrua as placas de 'Neon' dos prédios após o telão.
- 2º Segredo: Após as placas, destrua a nave que tem a arma 'Riot' e depois a que tem a 'Wasp'.
- 3º Segredo: No sub-chefe, destrua a parte de baixo para encontrar um caminho secreto.
- **FASE 2**
1º Segredo: No começo, destrua os 3 'tanques' que chegam pelo chão na esquerda e depois o 4º (vermelho).
- 2º Segredo: Após o tanque que dá tiro com canhão aparecerão torres. Fique destruindo-as várias vezes, encostado na esquerda pra NÃO avançar a tela.
- 3º Segredo: No final aparece mais uma parte com vários canhões. Fique destruindo-os várias vezes.

- **FASE 3**
1º Segredo: Na descida, aparecerão naves com lanterna. Abaixo, naves que lembram discos voadores. Destrua todas e depois o 'disco voador vermelho'.
- 2º Segredo: No sub-chefe, a aranha, mate todas as naves vermelhas.
- 3º Segredo: Destrua o cilindro no alto da tela e, após destruir o sub-chefe, destrua **TODOS** os destroços que caírem.

- **FASE 4**
1º Segredo: No submarino, destrua o corpo dele e depois a torre. Pra garantir use a 'Hedgehog'.
- 2º Segredo: Nas plataformas, siga caminho por baixo e arrebre o robô vermelho.

3º Segredo: Destrua a nave pequena após as plataformas, fazendo-a cair sobre o vidro.

- **FASE 5**
1º Segredo: Após o tanque grande que tem a arma 'Python', destrua todos os 6 guindastes.
- 2º Segredo: No sub-chefe, destrua totalmente os braços do robô e a 'caixa' nas costas.
- 3º Segredo: Após o 'enxame' de inimigos, pelo muro, use o 'Wasp' pra detonar as naves em frente à tela e também a vermelha.

- **FASE 6**
1º Segredo: Destrua todas as naves que aparecerem e depois a vermelha.
- 2º Segredo: No segundo jato propulsor, logo acima, destrua o canhão.
- 3º Segredo: Destrua várias vezes a torre de canhão na parte de cima.

- **FASE 7**
1º, 2º e 3º Segredo: Destrua todas as naves sem parar, aparecerão 3 naves vermelhas para serem detonadas - uma por vez.

F-1 World Grand Prix

Equipe Secreta 'Team Extreme'

No 'Challenge Mode', acione 100% no 'Skill Level'.



Opções Secretas: 'Credits' e 'Gallery'
Vença o 'Championship' na dificuldade 'Rookie'.

Piloto Secreto 'Gold Racer'

No 'Exhibition Mode' e seleccione o piloto 'Driver Williams'. Feito isso, usando o controle analógico, mude seu 'Last Name' (último nome) para 'Pyrite'. Agora, volte até a tela principal e entre na partida normalmente.

Piloto Secreto 'Silver Racer'

No 'Exhibition Mode' e seleccione o piloto 'Driver Williams'. Feito isso, usando o controle analógico, mude seu 'Last Name' (último nome) para 'Chrome'. Agora, volte até a tela principal e entre na partida normalmente.

Pista Secreta: 'Hawaii' Difícil

Vença o 'Championship' na dificuldade 'Professional'.

Pista Secreta 'Hawaii' Fácil

No 'Exhibition Mode' e seleccione o piloto 'Driver Williams'. Feito isso, usando o controle analógico, mude seu 'Last Name' (último nome) para 'Vacation'. Agora, volte até a tela principal e

entre na partida normalmente.

Final Fantasy VII



Duplicar Itens

Primeiro consiga uma 'matéria amarela' (W-Item). Depois, consiga pelo menos 2 itens iguais para duplicar e, durante a batalha, seleccione o 'W-Item', escolha o item desejado, aperte ● pra seleccioná-lo e ● novamente para usá-lo. Depois, no mesmo item, aperte ● pra seleccioná-lo e ✕ pra cancelar o comando.

Obs.: Note que agora a quantidade de itens aumentou em 1. Continue apertando os botões ● e ✕ alternadamente até obter a quantidade desejada.

Forsaken



X-Códigos

Na tela de 'Passwords', digite a senha correspondente ao truque desejado.

- 'bubbles' Ligar Dicas
- 'thefullmonty' Habilita Seleção de Fases
- 'iamzeus' Modo 'God'
- 'itsoot' Com Acesso à 'Special Ship', Ligue 'Adult Textures'.
- 'lumberjack' Turbina Misseis
- 'jimbeam' Turbina Lasers

Forsaken 64



Accionar 'Battle Mode'

Na tela com a mensagem 'Press Start', aperte A, R, Z, ↑, ↗, C, ↘, C, ↘. Agora, faça o seguinte para ganhar cada tipo de 'Battle Mode':
 • 'Bronze Battle Mode': Passe a fase 'Death To The Invader'.
 • 'Silver Battle Mode': Passe a fase 'Ramqan'.
 • 'Gold Battle Mode': Passe a fase 'Balalas'.

Accionar Todas as Fases

Na tela com a mensagem 'Press Start', aperte A, R, Z, ↑, ↗, C, ↘, C, ↘.

Invencibilidade

Na tela com a mensagem 'Press Start', aperte A, Z, Z, ↑, ↗, C, ↘, C, ↘.

Só Vendas



→ Atendimento de altíssima qualidade.

→ Variedade de títulos.

→ Sempre os últimos lançamentos mundiais.

→ Acessórios para turbinar seu videogame.



Despachamos para todo Brasil via Sedex

Rua Valdemar Martins, 350
Casa Verde - São Paulo - SP

(011) 857 0069
9904 5825

F-Zero X



Dificuldade 'Master'

Termine os campeonatos 'Jack', 'Queen', 'King', 'Joker' nas dificuldades 'Novice', 'Standard', 'Expert' - sempre em 1º lugar.

Acionar 'Joker Cup'

Termine os campeonatos 'Jack', 'Queen', 'King' na dificuldade 'Standard' - sempre em 1º lugar.

Acionar 'X Cup'

Termine os campeonatos 'Jack', 'Queen', 'King', 'Joker' na dificuldade 'Expert' - sempre em 1º lugar.

Cores Novas

Após a tela de seleção de veículos, quando puder escolher as características (peso, aceleração, etc), segure R e prossiga normalmente.

Girando o Veículo

Após a tela de seleção de veículos, quando puder escolher as características (peso, aceleração, etc), use os botões C↗, C↘, C↖, C↙ para girar o veículo.

Todos os Veículos, Pistas e

Dificuldades - Fácil

Na tela de seleção de modos, digite: L, Z, R, C↗, C↘, C↖, C↙, START. Um som diferente confirmará o truque.

Todos os Veículos, Pistas e

Dificuldades - Difícil

Termine os campeonatos 'Jack', 'Queen', 'King', 'Joker' nas dificuldades 'Novice', 'Standard', 'Expert' - sempre em 1º lugar.

Veículos 'SD' ('Super Deformed')

Na tela de seleção de veículos, segure L, R, C↗, C↘, C↖, C↙.

Gran Turismo: The Real Driving Simulator



Dinheiro Fácil

Fique vencendo os 'Cups' e 'Challenges' várias vezes e venda os carros que ganhar de prêmio.

O Melhor Carro

Pra quebrar TODOS os recordes o carro 'R33 Skyline GTR V-Spec' da 'Nissan' é a melhor opção. Quando todo equipado o carro alcança 941 cavalos de potência se tornando o mais rápido de TODOS os carangos.

Duplicar Equipamentos

- 1) Compre 2 carros iguais.
 - 2) Compre acessórios e coloque só no 1º carro.
 - 3) Saia da lista de acessórios da garagem.
 - 4) Escolha o 2º carro e cheque a lista (deve estar vazia).
 - 5) Com o 2º carro, entre na corrida.
 - 6) Nas opções do 'Quality', entre no 'Machine Setting' e equipe tudo.
 - 7) Saia da corrida e note que os 2 carros estão equipados.
- Obs.: Podem ocorrer variações nas partidas.

Pistas Secretas

No 'Arcade Mode', em qualquer dificuldade, vença as 4 primeiras pistas nas 3 classes de carro (A, B, C). Feito isso, estarão disponíveis 4 novos circuitos: 'Autumn Ring', 'Deep Forest', 'SSR5', 'Grand Valley Speedway'.

Carros Secretos

No 'Arcade Mode', dificuldade 'Easy' vença TODAS as pistas nas 3 classes de carro (A, B, C). Feito isso, estarão disponíveis 4 novos fabricantes: 'Austin Martin', 'Crysler', 'Chevrolet', 'XXXX'.

Filme do Final

No 'Arcade Mode', dificuldade 'Normal' vença TODAS as pistas nas 3 classes de carro (A, B, C). Feito isso, ficará disponível a opção 'Ending Movie' que mostra o final do jogo no 'Arcade Mode'.

Modo 'Hi-Fi GT'

No 'Arcade Mode', dificuldade 'Hard' vença TODAS as pistas nas 3 classes de carro (A, B, C). Feito isso, ficará disponível a opção 'Hi-Fi GT' que mostra as corridas em alta-resolução rodando à 60 quadros por segundo (o dobro do normal).
Obs.: Rodando em alta-resolução o jogo perde as texturas.

Aula Grátis

Caso esteja com dificuldades para adquirir as licenças, vá para o 'Replay Theater' na tela principal e veja os filmes de demonstração. Neles, pode-se conferir como completar as provas.

GANHE UM 'CONCEPT CAR'

Para ganhar um carro protótipo, entre no 'American vs. British' e chegue em 1º lugar no campeonato.

Guilty Gear



Escolha 'Baiken'

Termine o 'Normal Mode'. Sem usar 'Continue'. Obs.: 'Baiken' ficará disponível no 'Versus Mode' e 'Training Mode'.

Escolha 'Testament' e 'Justice'

Termine o 'Normal Mode'. Obs.: 'Testament' e 'Justice' ficarão disponíveis no 'Versus Mode' e 'Training Mode'.

Jeopardy!



Grana Fácil

Após responder corretamente uma pergunta, aperte L, R, L, L, L, R, R, C↵, C↵.

Major League Baseball Featuring Ken Griffey Jr.



Arremessos Escondidos

Deixe a mira ('Cross Hair') sobre qualquer lugar na zona de batida ('Strike Zone'), exceto o círculo amarelo, segure Z e depois C↵, C↵ ou C↵ pra visualizar a base. Agora, solte o Z e depois o botão da base, deixando o jogador de costas para o batedor. Feito isso, a mira ('Cross Hair') e o círculo de acerto serão cancelados e seu adversário NÃO saberá o a bola será lançada... 'Yesss!'

Fim da 'World Series'

Entre no modo 'Exhibition' e escolha seus times. Agora, quando for selecionar o estádio, aperte os 4 botões C várias vezes. Feito isso, um som diferente confirmará o truque. Depois, aperte Z pra visualizar o campo e prosseguindo será mostrado o final das 'World Series'.

Fogos de Artifício

Quando estiver no modo 'View Stadium' apertando o Z pra escolher o campo, pressione

R e Z simultaneamente pra soltar fogos de artifício e fazer a festa.

Tacadas Fáceis

Pra fechar o oponente e descobrir onde o lançador vai jogar a bola, simplesmente segure o botão de 'Bunt'. Feito isso, a mira do 'Pitcher' aparecerá mostrando o local pra acertar a tacada. Solte o botão de 'Bunt' quando a bola for arremessada e prossiga normalmente.

Times Secretos

Na tela de seleção de modos, deixe o cursor sobre o 'Exhibition' e aperte os 4 botões C simultaneamente. Feito isso, um som diferente confirmará o truque. Agora, vá para os times 'All-Stars' e confira duas novas equipes: 'Angel Studios' e 'Nintendo'.

Mexer Logotipo

Na tela do título, segure Z pra congelar a palavra 'Baseball' do logotipo e, depois, ainda segurando o Z, use o 'Joystick' pra movimentar a palavra conforme desejar.

Mission: Impossible

Encontre 'Infogrames Team'

Pra entrar numa festa bem legal, trazendo TODOS os integrantes do 'Infogrames Team' como convidados, após terminar o jogo na dificuldade 'Possible', espere até que os créditos sumam e, devolta à embaixada, fale com TODOS pra encher sua energia... SMAC!



Açãoe 'Big Feet Mode'

Na tela de seleção de fases, aperte C↵, R, Z, C↵, C↵. Confirmando o truque, 'Ethan' dirá 'Ah, that's better.'

Açãoe 'Big Head Mode'

Na tela de seleção de fases, aperte C↵, R, C↵, L, C↵. Confirmando o truque, 'Ethan' dirá 'Ah, that's better.'

Açãoe 'Kid Mode'

Na tela de seleção de fases, aperte C↵, C↵, R, L, Z. Confirmando o truque, 'Ethan' dirá 'Ah, that's better.'

Açãoe 'Turbo Mode'

Na tela de seleção de fases, aperte C↵, Z, C↵, Z, C↵. Confirmando o truque, 'Ethan' dirá 'Ah, that's better.'

Açãoe 'Mini-Rocket Launcher'

Na tela de seleção de fases, aperte R, L, C↵, C↵, C↵. Confirmando o truque, 'Ethan' dirá 'Ah, that's better.'

Açãoe '7.65 Silenced Pistol'

Na tela de seleção de fases, aperte C↵, L, C↵, C↵, C↵. Confirmando o truque, 'Ethan' dirá 'Ah, that's better.'

Açãoe '9mm Pistol'

Na tela de seleção de fases, aperte R, L, C↵, C↵, C↵. Confirmando o truque, 'Ethan' dirá 'Ah, that's better.'

Açãoe 'Uzi'

Na tela de seleção de fases, aperte C↵, C↵, C↵, C↵, R. Confirmando o truque, 'Ethan' dirá 'Ah, that's better.'

Mortal Kombat 4

Escolha 'Goro'

Selecione o botão 'Hidden' na tela de seleção de lutadores, então aperte 3 vezes ↕, mova até 'Shinnok', aperte Blk e Run.



Escolha 'Meat'

Entre no 'Group Mode' no modo pra 2 jogadores. Jogue com TODOS os personagens (16 no total) e vença sempre. Feito isso, após vencer com o último personagem, escolha qualquer lutador e note que no momento da luta estará habilitado um esqueleto ensanguentado 'Meat'.

Escolha 'Noob Saibot'

Selecione o botão 'Hidden' na tela de seleção de lutadores, então aperte 2 vezes ↕, mova até 'Reiko', aperte Blk e Run.

'Fatalities' Automáticos

Ligue os 'Fatalities' automáticos no 'Cheat Menu'. Agora, segure ↵ e aperte HP de basicamente qualquer lugar da tela. Para realizar os 'Pit Fatalities', fique próximo ao adversário. Obs.: NÃO funciona contra 'Goro'.

Códigos Mortais

Na tela do 'Versus' para 2 jogadores, com os lutadores cara-a-cara, digite os códigos correspondentes ao truque desejado. Obs.: O jogador 1 escolha os 3 primeiros símbolos enquanto o jogador 2 escolha os 3 últimos símbolos.

• 44444 Armado e Perigoso

- 321321 Cabeça Grande
- 010010 Desligar Dano Máximo
- 050050 'Kombat' Explosivo
- 111111 Armas Livres
- 555555 Muitas Armas
- 110110 Dano Máximo e Sem Arremessos
- 123123 Sem Poder
- 012012 'Noob Saibot'
- 222222 Armas Aleatórias
- 333333 'Randper Kombat'
- 020020 Chuva Vermelha
- 666666 'Kombat' Silenciosos
- 100100 Sem Arremessos
- 001001 Corrida Ilimitada
- 002002 'Kombat' de Armas

Menu de Truques

Entre no menu de opções, selecione a opção do 'Continue' e segure Blk+Run durante 10 segundos.

Seleção de Fases

Na tela do 'Versus' para 2 jogadores, com os lutadores cara-a-cara, digite os códigos correspondentes ao truque desejado. Obs.: O jogador 1 escolhe os 3 primeiros símbolos enquanto o jogador 2 escolhe os 3 últimos símbolos.

- 011011 'Goro's Dungeon'
- 022022 'Scorpion's Stage'
- 033033 'Elder God Stage'
- 044044 'Tomb Stage'
- 055055 'Rain Stage'
- 066066 'Reptile's Stage'
- 101101 'Temple'
- 202202 'Living Forest'
- 303303 'Prison Stage'
- 313313 'Snow Stage'

Trocar Roupas

Na tela de seleção de lutadores, segure START e aperte qualquer botão.

Obs.: Alguns lutadores possuem mais roupas que outros.

N2O: Nitrous Oxide

'Passwords'

- Fase 2: ●XXXX●X
- Fase 3: ●X●●▲X▲
- Fase 4: ●●●●▲●●
- Fase 5: ■▲▲▲●●●
- Fase 6: ■●●▲X▲X
- Fase 7: X▲●●▲▲●
- Fase 8: ■●●▲▲▲■
- Fase 9: ●●X▲●●●
- Fase 10: X▲▲●▲X■
- Fase 11: ●■▲●▲▲■



- Fase 12: ●XXXX▲X
- Fase 13: ■▲▲●●●●
- Fase 14: ■■▲●●▲●X
- Fase 15: ●X▲●▲▲▲
- Fase 16: ●■▲X●●●●
- Fase 17: X▲X■●●●
- Fase 18: ■▲●●●●X
- Fase 19: ■X●●●X▲
- Fase 20: ●■▲■●●●
- Fase 21: ●●●●X▲●
- Fase 22: ●X▲X▲X▲
- Fase 23: ■■▲▲●X▲●
- Fase 24: ●●●▲▲▲■
- Fase 25: ●X▲X■▲X●
- Fase 26: ●●●●X●X
- Fase 27: ■■▲●X■▲
- Fase 28: X▲●●●●■
- Fase 29: ■●●●●●●
- Fase 30: ■●X▲X▲X

- Continuar no 'Bonus Level' ■, ▲, X, ▲, ●, ■, ▲, X.
- Infinitas Armas ■, X, ●, ■, X, ●, ■, ●.
- Infinitas 'Firewalls' X, X, ■, X, X, ▲, ▲.
- Infinitas Vidas ●, X, X, ■, ■, ■, ●.
- Modo 'H2O' ●, X, ■, ▲, ●, ▲, ●.
- Nave Secreta: 'Speedcore' X, X, X, ■, ▲, ●, X, ▲.
- Seleção de Fases ■, ●, X, ▲, ▲, X, ●, X.
- Seleção de Fases 'Bonus Level' ■, ■, ■, ▲, ●, ▲, ■, ■.
- Desligar Truques ■, ■, X, ●, ●, ●, ▲.

Namco Museum Vol. 1

X-Truque 'Galaga'

Ao iniciar a partida, NÃO atire em nada até que os inimigos façam a 1ª formação. Feito isso, descarregue tiros e destrua tudo - exceto as naves amarela e azul na 1ª fila da esquerda - Agora, deixe que as 2 naves fiquem voando e atacando por uns 15 minutos sem dar NENHUM ataque. Então, uma vez que tenha certeza de que as naves NÃO vão mais atirar, siga em frente e destrua-as. Depois disso, com o truque funcionando perfeitamente, NENHUMA nave soltará tiros.



Namco Museum Vol. 2

Seleção de Fases 'Grubba'

Na tela do título, segure L1+L2+R1+R2 e aperte START.



Namco Museum Vol. 5

Aumentar Energia 'Dragon Buster'

Na tela do título, aperte 10 vezes SELECT e inicie a partida. Feito isso, quando sua energia cair para 32 ou menos, aperte L1+L2 e sua vitalidade será renovada até 128 - gastando 1 crédito.



Seleção de Fases 'Grubba'

Na tela do título, segure L1+L2+R1+R2 e aperte START.

Nanotek Warrior

Acionar 'Destroy Obstides'

Durante a partida, dê um pause e aperte ■, ●, R2, R2, ◀, ↑, ψ, X.



Acionar 'Shield Recharge'

Durante a partida, dê um pause e aperte SELECT, ●, →, ↑, ↑, L1, L1, X.

Acionar 'Speed Boost'

Durante a partida, dê um pause e aperte ●, ■, ●, ▲, ▲, ▲, X.

Acionar 'Super Stop'

Durante a partida, dê um pause e aperte ▲, ◀, ▲, →, ▲, ↑, ▲, START.

Acionar 'Camera Lock'

Durante a partida, dê um pause e aperte ●, ■, ▲, ●, ■, ▲, L2, START.

Acionar 'Change Obstides & Enemy Positions'

Durante a partida, dê um pause e aperte R1, R1, ↑, ●, ■, ▲, L2, X.

Acionar 'Crazy 1st Person View'

Durante a partida, dê um pause e aperte ▲, ●, ■, ■, ▲, ▲, SELECT, START.

Acionar 'Random Curving'

Durante a partida, dê um pause e aperte ●, SELECT, ◀, ■, ■, ↓, ↑, X.

Acionar 'Power Up Weapon'

Na tela de 'Passwords', digite: X, ■, ▲, ●, ■, ●, X, ▲, X.

Off-Road Challenge

Largada Rápida

Na largada, comece a acelerar pouco antes as palavra 'Set' aparecer.



Pista Secreta 'El Cajon'

Na tela de seleção de pistas, segure \uparrow e aperte L+R simultaneamente. Feito isso, deixe o cursor sobre 'El Paso', segure Z e aperte o botão de 'Gas'.

Pista Secreta 'Flagstaff'

Na tela de seleção de pistas, segure \leftarrow e aperte L. Feito isso, deixe o cursor sobre 'Vegas', segure Z e aperte o botão de 'Gas'.

Pista Secreta 'Guadalupe'

Na tela de seleção de pistas, segure \downarrow e aperte R. Feito isso, deixe o cursor sobre 'Vegas', segure Z e aperte o botão de 'Gas'.

Veículos Secretos 'Monster Trucks'

Na tela de seleção de veículos, aperte o botão C respectivo à posição do veículo desejado e aperte-o novamente pra acionar a máquina secreta:

- '4x4 Monster': C \uparrow
- 'Punisher': C \downarrow
- 'Thunderbolt': C \leftarrow
- 'The Crusher': C \rightarrow

Point Blank



Truques Idiotas

Em qualquer tela de menu (exceto o 'Options'), atire em 'Dr. Dan' e 'Dr. Don'.

Rival Schools: United by Fate Justice High School: Legion of Heroes



Escolha 'Sakura Kasugano' e 'Akira Kasama' (sem capacete)

Na tela de seleção de lutadores, segure START e deixe 2 setas entre 'Hyo' e 'Raizo'. Feito isso, mova o cursor para cima e estarão disponíveis 'Sakura Kasugano' e 'Akira Kasama' (sem capacete).

Obs.: Faça o truque após colocar 2 créditos na máquina.

Final Verdadeiro

Chegue até o 'Chapter 7' (enfrentando 'Raizo Kiya' e outro lutador) e vença com o movimento 'Team Up' ('Special' com 2 lutadores). Feito isso, aparecerá o chefe verdadeiro, 'Hyo Imawano'. Agora, derrotando 'Hyo Imawano', aparecerá o final verdadeiro do personagem.

Lutadores Versão 'Evil'

Na tela de seleção de lutadores, segure START e aperte qualquer botão.

Rival Schools: United by Fate Justice High School: Legion of Heroes



Acionar 'Edit Character'

Para acionar o 'Edit Character' e criar seu próprio lutador, termine os 6 testes:

- 1) Anste 1
- 2) Pulo pra frente ou trás (\rightarrow ou \leftarrow).
- 3) Pulo, agachar (\uparrow ou \downarrow).
- 3) Soco Rápido ou Soco Forte (SR ou SF).
- 4) Chute Rápido ou Chute Forte (CR ou CF).
- 5) Compilação.
- Teste 2
- 1) Correr pra frente ou trás (\rightarrow ou \leftarrow).
- 2) 'Sidestep' (esquiva lateral).
- 3) Pulo, agachar ou Super Pulo (\uparrow ou \downarrow ou $\uparrow\downarrow$).
- 4) 'Throw' (Arremesso).
- 5) Compilação.
- Teste 3
- 1) Cair de Pé (caído, 2 vezes qualquer botão).
- 2) Rolar (caído no chão).
- 3) 'Team Assist' (Soco+Chute).
- 4) Compilação.
- Teste 4
- 1) 'Air Bash' (no ar, \leftarrow +Soco ou Chute, depois \uparrow +Ataque).
- 2) 'Rolling Attack' (caído no chão, depois SF ou CF).
- 3) 'Teddy Counter' (Defendendo, \rightarrow +botão).
- 4) 'Burning Vigor Attack'.
- 5) Compilação.
- Teste 5
- 1) 'Turning Slide Attack' (\rightarrow + \downarrow + \uparrow 'Sidestep').
- 2) 'Anti Throw' (aperte 'Throw' quando o inimigo tentar agarrá-lo).
- 3) 'Anti Attack' (áperte qualquer botão de ataque quando o inimigo tentar atacá-lo).
- 4) 'Counter' - 'Burning Vigor Attack'.
- 5) Compilação.
- Teste Final

- 1) Compilação do Teste 1.
- 2) Compilação do Teste 2.
- 3) Compilação do Teste 3.
- 4) Compilação do Teste 4 e Teste 5.
- 5) Compilação de TODOS os Testes.
- 6) Ataque 30 vezes.
- Obs.: 'Rival Schools: United by Fate' ('Justice High School: Evolution') / 'Disc 1'.

Escolha 'Hinata Wakaba 2'

Termine o 'Story Mode' com 'Hinata Wakaba'. Obs.: 'Rival Schools: United by Fate' ('Justice High School: Evolution') / 'Disc 1'.

Escolha 'Natsu Urahara 2'

Termine o 'Story Mode' com 'Natsu Urahara'. Obs.: 'Rival Schools: United by Fate' ('Justice High School: Evolution') / 'Disc 1'.

Escolha 'Tiffany Rose 2'

Termine o 'Story Mode' com 'Tiffany Rose'. Obs.: 'Rival Schools: United by Fate' ('Justice High School: Evolution') / 'Disc 1'.

Escolha 'Kyoko Minazuki 2'

Termine o 'Story Mode' com 'Kyoko Minazuki'. Obs.: 'Rival Schools: United by Fate' ('Justice High School: Evolution') / 'Disc 1'.

Escolha 'Hinata Wakaba 2'

Termine com 'Hinata Wakaba'. Obs.: 'Rival Schools: United by Fate' ('Justice High School: Legion of Heroes') / 'Disc 2'. No 'Options', ligue o 'Shortcut' ('On').

Escolha 'Natsu Urahara 2'

Termine com 'Natsu Urahara'. Obs.: 'Rival Schools: United by Fate' ('Justice High School: Legion of Heroes') / 'Disc 2'. No 'Options', ligue o 'Shortcut' ('On').

Escolha 'Tiffany Rose 2'

Termine com 'Tiffany Rose'. Obs.: 'Rival Schools: United by Fate' ('Justice High School: Legion of Heroes') / 'Disc 2'. No 'Options', ligue o 'Shortcut' ('On').

Escolha 'Kyoko Minazuki 2'

Termine com 'Kyoko Minazuki'. Obs.: 'Rival Schools: United by Fate' ('Justice High School: Legion of Heroes') / 'Disc 2'. No 'Options', ligue o 'Shortcut' ('On').

Final Verdadeiro

Chegue até o 'Chapter 7' (enfrentando 'Raizo Kiya' e outro lutador) e vença com o movimento 'Team Up' ('Special' com 2 lutadores). Feito isso, aparecerá o chefe verdadeiro, 'Hyo Imawano'. Agora, derrotando 'Hyo Imawano', aparecerá o final verdadeiro do personagem.

Lutadores Versão 'Evil'

Na tela de seleção de lutadores, segure START e aperte qualquer botão.

SaGa Frontier



Itens do Montão

Siga até o 'SCRAP', vá para o 'Junk Shop' e escolha a opção 'Buy'. Feito isso, pegue os itens, volte ao vendedor, use a opção 'Sell' (tendo qualquer item desejado pelo vendedor, menos 'Repair Kit'). Então, selecione a opção para vender, selecione o item e anule em seguida. Agora, vá até o lixo e note que os itens voltaram intactos.

Obs.: Repita a operação quantas vezes quiser.

Spiderman & Venom: Maximum Carnage



Fase 'Manhathan Roof'

Toop':

'Secret Round'

Jogando com 'Spiderman', use magias pra derrotar os inimigos menores e, quando aparecerem 2 renovadores de magia, fique no local onde apareceu a 'magia amarela' - deixando 'Spiderman' virado à esquerda. Feito isso, aperte →+B, fazendo 'Spiderman' cair com os pés no teto da vidraça. Agora, após derrotar os inimigos, espere até que a seta 'Goo' pisque 8 vezes e prepare-se pra enfrentar TODOS os inimigos do jogo.

Última Fase: 'Secret Round'

Jogando com 'Spiderman', ao enfrentar 'Carnage', quando o inimigo estiver à direita, posicione-se no meio - em frente à porta - e fique dando socos até que 'Carnage' o atinja. Feito isso, 'Spiderman' cairá para dentro do prédio e entrará no 'Secret Round'.

Street Fighter 2 Collection



Escolha 'Akuma' ('Gouki')

Na tela de seleção de lutadores, deixe o cursor sobre 'Ryu', segure L1 e aperte R1.

Obs.: 'Super Street Fighter II Turbo' / 'Disc 1'.

Escolha 'Cammy'

Jogando com 'M. Bison' ('Vega'), termine o 'Arcade Mode' pegando 1º colocado no 'Score Ranking' e, quando for escrever suas iniciais, digite CAM. Feito isso, na tela de seleção de lutadores, deixe o cursor sobre 'M. Bison' ('Vega') e segure START.

Obs.: 'Street Fighter Alpha 2 Gold' ('Street Fighter Zero 2 Dash') / 'Disc 2'.

Imagem Secreta 'Cammy'

No 'VS Mode', consiga '99 Wins' (vitórias) - com mais de '99 Wins' (vitórias) somando os resultados dos jogadores 1 e 2. Feito isso, termine o 'Arcade Mode' sem perder 'Round'.

Obs.: 'Street Fighter Alpha 2 Gold' ('Street Fighter Zero 2 Dash') / 'Disc 2'.

Lutadores Versão 'SF2'

No 'VS Mode', deixe o cursor sobre o lutador desejado, segure SELECT e aperte qualquer botão.

Obs.: 'Street Fighter Alpha 2 Gold' ('Street Fighter Zero 2 Dash') / 'Disc 2'.

Super Mario 64

Segure o Boné

Na fase 13, do gelo, suba até a cabeça do boneco de neve e deixe que ele o derrube, perdendo seu boné. Agora, pegue o 'Warp' embaixo da árvore próxima da água e siga até o local onde o boné caiu. Note que Mario está usando o boné e poderá pegar outro, segurando-o com as mãos. Repita o procedimento até o truque dar certo!



Tenchu: Stealth Assassins

Tenchu



Armas Secretas

Na tela de seleção de armas, segure R1 e aperte ↑, ↑, ↓, ↓, ←, →, ←, →, ■, ▲.

Renovar Energia

Pause a partida e aperte ↑, ↑, ↓, ↓, ←, →, ←, →, ■, ▲.

Carga Máxima

Na tela de seleção de armas, segure L1 e aperte ↑, ↑, ↓, ↓, ←, →, ←, →, ■, ▲.

Seleção de Fases

Na tela de seleção de missões (que aparece após terminar a fase), segure R2 e aperte ↑, ↑, ↓, ↓, ←, →, ←, →, ■, ▲.

Mais Armas

Na tela de seleção de armas, segure L2 e aperte ↑, ↑, ↓, ↓, ←, →, ←, →, ■, ▲.

The King Of Fighters 97



Lutadores Secretos

Em qualquer modo de jogo, na tela de seleção de lutadores, aperte L1, L2, R1, R2 simultaneamente para acionar 5 personagens na versão 'Orochi': 'Chris', 'Iori', 'Leona', 'Shermie', 'Yashiro'.

Escolha 'Kyo 94'

Na tela de seleção de lutadores, deixe o cursor sobre 'Kyo', segure START e aperte ●.

Escolha 'Orochi'

No 'Practice Mode', na tela de seleção de lutadores, aperte L1, L2, R1, R2 simultaneamente 2 vezes.

The King Of Fighters 97



Escolha 'Orochi'

No 'Practice Mode', entre o truque para obter os 5 lutadores secretos e, depois, segure R, L, B, Y, Z durante 3 segundos.

Escolha 'Orochi Iori'

Na tela de seleção de lutadores, deixe o cursor sobre 'Iori', segure START e aperte ←, →, ←, →, ←, →, ←, →, ←, →, A+X.

Escolha 'Orochi Leona'

Na tela de seleção de lutadores, deixe o cursor sobre 'Leona', segure START e aperte ↑, ↑, ↓, ↓, ↑, ↑, ↓, ↓, B+Y.

Escolha 'Orochi New Team'

Na tela de seleção de lutadores, deixe o cursor sobre 'Leona', segure START e aperte ↑, ↓, ↑, ↓.

XDICAS

↓, ↓, ↓, ↑, ↓, ↓, ↓, ↓, B+Y. Feito isso, volte a tela de seleção de jogadores, segure START e aperte ←, ←, ↓, ↓, ↑, ↑, B+X.

Finais Fáceis

Termine o jogo em qualquer dificuldade e entre no 'Options'. Agora, note que está habilitada a opção 'Demo Select' pra visualizar TODOS os finais de jogo.

Theme Hospital

X-Passwords - 'Easy'

Fase 2 ('Frimpton O.S.'): **☼☼▲▲☼☼**

Fase 3 ('Large Chester'): **☼☼▲▲☼☼**

Fase 4 ('Frimpton-On-Sea'): **▲▲☼☼☼☼**

Fase 5 ('Simpleton'): **☼▲☼☼☼**

Fase 6 ('Festering-On-The-World'): **▲▲☼☼☼☼**

Fase 7 ('Greenpool'): **▲▲☼☼☼☼**

Fase 8 ('Manquay'): **▲▲☼☼☼☼**

Fase 9 ('Eastville'): **▲▲☼☼☼☼**

Fase 10 ('Eggsenham'): **☼☼▲▲☼☼**

Fase 11 ('Croaking'): **▲▲☼☼☼☼**

Fase 12 ('Battenburg'): **☼☼▲▲☼☼**



Turbo Prop Racing Rapid Racer

Acionar 'All Boats'

Na tela de escolha do nome do jogador, escreva 'BOA'.

Acionar 'Hurricane Boat'

Na tela de escolha do nome do jogador, escreva 'HURR'.

Acionar 'Day Tracks'

Na tela de escolha do nome do jogador, escreva 'DAY'.

Acionar 'Duck Cheat'

Na tela de escolha do nome do jogador, escreva 'QAK'.

Acionar 'Finishes Race'

Na tela de escolha do nome do jogador, escreva 'WINR'.

Acionar 'Fractal Tracks'

Na tela de escolha do nome do jogador, escreva 'FRAC'.

Acionar 'Mirror Tracks'

Na tela de escolha do nome do jogador, escreva 'RRIM'.

Acionar 'Night Tracks'

Na tela de escolha do nome do jogador, escreva 'NIT'.

Acionar 'All Streams'

Na tela de escolha do nome do jogador, escreva 'STR'.



novos segredos são acionados.

Troque a Trilha Sonora

Pra escutar outras músicas, após iniciar uma fase, retire o CD do jogo e coloque outro de música no lugar.

X-Truques

Na tela de 'Passwords', escreva:

- HARDEST OF ALL: Dificuldade 'Super Premium Hi Octane'
- I WILL NOT DIE: Invencibilidade
- REDUCE GRAVITY: Reduzir Gravidade
- SAME CHARACTER: Personagens Iguais no 'Two-Player Mode'
- GO SIGHTSEEING Sem Inimigos
- MONSTER WHEELS Pneus 'Monster Truck'
- DEADLY MISSILE 'Homing Missiles' Poderosos
- WMNNWLHTSCUCLH Personagens, Fases

X-Passwords

Aqui estão as 'Passwords' com TODOS os personagens no 'Quest Mode' passando com 'Objective Met':

'VIGILANTES'

- 'Chassey Blue':
- Missão 1: AOGIKYFGQQTWGA
- Missão 2: YMBEJEPDHYHZV
- Missão 3: RIPJNYEPGFJAI
- Missão 4: HGFDDNMUBXRLV
- 'Slick Clyde':
- Missão 1: TNLCSROHSQAZDMQ
- Missão 2: QDANFHMSLBMWF
- Missão 3: FYLYRFKAEHGAWG
- Missão 4: OIRYEEBGBNHB
- 'Shiela':
- Missão 1: EDAOHLJIOUEDBA
- Missão 2: HSDNTZSGVOGCLP
- Missão 3: NTWZYUQSPXMHMF
- Missão 4: BXINCWNWGCQJHF
- 'John Torque':
- Missão 1: WSLZFBNDQTFDBF
- Missão 2: BXNJRYXYTACKE
- Missão 3: IBXGDFQBSNISJQ
- Missão 4: ZCTEAFJVMNDJUT
- 'Dave':
- Missão 1: PYQXPDMJNBOUP
- Missão 2: QULJUZTJHPKWTD
- Missão 3: QYJJBUBYZTEUOC
- Missão 4: WMNNWLHTSCUCLH
- 'Convoy':
- Missão 1: AIHJNIFPZNFWA
- Missão 2: UKXCXCOAIGOKVH

TOCA Touring Car Championship

X-Truques

Coloque no local do nome de seu piloto um dos códigos a seguir pra descolar truques maneiros. Obs.: Confirmando o macete, o narrador 'Tiff Needell' dirá 'Cheat Mode Enabled'.

- JHAMMO Todas as Pistas
- CMGARAGE Carros Extra
- CMNOHITS Sem Colisões
- CMCOPTER Visão do Helicóptero
- CMCHUN Visão do 'Kart'
- CMSTARS Céu Estrelado
- CMTOON Horizonte 'Cartoon'
- CMMICRO Visão 'Overhead'
- CMIISCO Nebolina Colorida
- CMLOGRAV Baixa Gravidade
- CMRAINUP Chuva Sobe
- XBOOSTME Dobra Velocidade do Carro
- CMFOLLOW Visão Lateral
- CMMAYHEM Pilotos Agressivos
- CMHANDY Alterar Derrapagens



Vigilante 8

Avalanche no 'Ski Resort'

Derrube as 3 árvores ao lado e ocorrerá uma avalanche. Pode-se fazer isso até quando há outras pessoas no local.

Carros Secretos e Mapas

Pra acionar 4 carros secretos: 'The School Bus', 'The Manta', 'The Semi-Truck', 'UFO Van'. Termine o jogo, encontrando e vencendo os veículos secretos espalhados pelo mapa no modo 'Arcade'. Depois, pra verificar quais personagens já estão acionados no truque, entre no 'Options' e depois no 'Game Status'. Então, conforme terminar com os carangos,



- Missão 3: KHREIWYZREYHK
- Missão 4: VSNKJVVRSUNRWX

COYOTES:

- 'Loki':
- Missão 1: THLOHJWURONKLO
- Missão 2: VIBWYVIGOPAUWX
- Missão 3: CEJMLULWPCYIVAVS
- Missão 4: PGGVOIUUNQUEIVU
- 'Houston 3':
- Missão 1: BDPXTGXUBXOCCKE
- Missão 2: DRFIQVVOUYIHGEN
- Missão 3: NXJFNPZXRAGAMB
- Missão 4: DTQSKSTRYIHGEN
- 'Boogie':
- Missão 1: FOJGCRHLWUMUQZV
- Missão 2: DRFIQVVOUYIHGEN
- Missão 3: WCHFPZDGBCEYEDBF
- Missão 4: JHAZRUIUMTLUYBG
- 'Beez Wax':
- Missão 1: YUYFNKAQGLNYW
- Missão 2: TXHXKGEWRONKLO
- Missão 3: KHUSNNWJXORZHK
- Missão 4: UIBRJCCYSARVH
- 'Molo':
- Missão 1: EDDNXIAPNTRDBA
- Missão 2: ITAFXJRMVYLSJQ
- Missão 3: NPRJUYRYRAGMWA
- Missão 4: AKFQPUISMWAWHA
- 'Sid Burn':
- Missão 1: LPHPMMDNMPMEVVB
- Missão 2: PEONGGUNUQEIVU
- Missão 3: XOKIXDXBKORFOJQ
- Missão 4: OYROHGBDNLSJSI

Movimentos Especiais

- 'Turbo'
- ↑↑↑ + Fire Machine Gun (1 'Missile')
- 'Sky Hammer Mortar: Turtle Turnover'
- ↓↓↓ + Fire Machine Gun (2 'Shells')
- 'Bull's Eye Rockets: Stampede'
- ↑↑↑ + Fire Machine Gun (1 à 5 'Rockets')
- 'Bruiser Cannon: Cow Puncher'
- ↓↑ + Fire Machine Gun
- 'Interceptor Missiles: Halo Decoy'
- ↑↑↑ + Fire Machine Gun (2 'Missiles')
- 'Roadkill Mines: Cactus Patch'
- ↔↑ + Fire Machine Gun (1 à 6 'Mines').

Virtual Chess 64

Trocar Tabuleiro

No '2D Mode' ou 'Tutorial Mode', aperte C↔ ou C→.



Waialae Country Club: True Golf Classics Augusta Masters



Defeito Especial

Quando estiver 'num buraco próximo d'água (ex.: buraco 13), jogue sua bola na água e seu jogador poderá fazer a próxima jogada de lá.

Wetrix



Faca Ondas

Na tela do menu principal, enquanto escolhe o modo de jogo, segure C↑ para que uma estaca caia na água. Feito isso, segure o C↔ ou C↓ e use o analógico pra controlar os efeitos na água. Obs.: Só funciona quando o fundo de tela verde.

Seleção de 'Floors'

Termine TODOS os 16 'Rounds' do 'Practice' (8 1UP/CPU, 8 1UP). Feito isso, note que o fundo fica vermelho, acionando o 'Options' a opção 'Floor'.

Transforme as Peças

Para trocar as peças em T e L para Triângulos, Barras e Quadrados, complete TODOS os 16 'Rounds' do 'Practice'. Feito isso, consiga um 'OK' em TODOS os modos, exceto 'Practice' e 'Multiplay'. Agora, com o fundo de tela verde, aparecerá um 'cara azul' representando as novas peças - clique nele pra acionar um 'pato' e encare os novos desafios.

World Cup 98



Time Secreto 'Creations'

Após escolher seu time, na tela de customização - escalação, tática, etc. -, escreva 'BuryFC' no lugar no nome de qualquer jogador e veja que o time da Inglaterra ('England') teve seus atletas trocados. Agora são TODOS integrantes da equipe 'Creations' - produtora do jogo.

Acione 'World Cup Classics'

Termine o modo 'World Cup' - vencendo o troféu. Obs.: Pode-se gravar o truque no 'Controller Pak'.

Efeitos Sonoros nas Comemorações

Após os gols, durante as comemorações, aperte os botões A, B, C↔ ou C↓ pra escolher os efeitos sonoros diferentes.

WWF Warzone



Acionar 'Call for Back-up'

Durante a luta, aperte os comandos correspondentes aos truques desejados para chamar reforços:

- 'Austin': L+R+Z+A+↑.
- 'Bret Hart': L+R+Z+C↔+↔.
- 'Bulldog': L+R+Z+A+↔.
- 'Faarooq': L+R+Z+B+↑.
- 'Goldust': L+R+Z+B+→.
- 'HHH': L+R+Z+C↔+→.
- 'Johnson': L+R+Z+C↓+↑.
- 'Kane': L+R+Z+B+↓.
- 'Ken Shamrock': L+R+Z+A+↓.
- 'Mankind': L+R+Z+C↔+↑.
- 'Mosh': L+R+Z+C↓+↓.
- 'Owen Hart': L+R+Z+C↔+↔.
- 'Rock': L+R+Z+A+→.
- 'Shawn Michaels': L+R+Z+B+↔.
- 'Trasher': L+R+Z+C↔+↓.
- 'Undertaker': L+R+Z+C↓+→.

Acionar 'All Meters Off'

Jogando com 'Undertaker', vença o 'WWF Challenge'.

Acionar 'Big Head Mode'

Jogando com 'British Bulldog' ou 'The Rock', vença o 'WWF Challenge'.

Acionar 'Burr and Fart Mode'

Jogando com 'Mosh' ou 'Thrasher', vença o 'WWF Challenge'.

Acionar 'Dizzy Wrestlers'

Na tela dos modos 'Custom' ou 'Biographies', segure L+R para rodopiar seu 'Wrestler' até deixá-los tonteados.

Acionar 'Ego Mode'

Jogando com 'Ahmed Johnson', vença o 'WWF Challenge'.

Acionar 'Extra Clothes'

Jogando com 'Kane', vença o 'WWF Challenge'.

Acionar 'Ladies Night Mode'

Jogando com 'HHH' ou 'Shawn Michaels', vença o 'WWF Challenge' na dificuldade 'Normal'.

Acionar 'Reflections Mode'

Vença o 'WWF Challenge'.

Códigos Especiais

GAME SHARK

Pro ACTION REPLAY

Hi-Octane

Infinito 'Ammo'	80160eec27ff
	801614bc27ff
	801616ac27ff
	801610dc27ff
	80160cfc27ff
Infinito 'Armor'	80160eee27ff
	801614be27ff
	801616ae27ff
	801610de27ff
	80160cfe27ff
Infinito 'Fuel'	80160eea27ff
	801614ba27ff
	801616aa27ff
	801610da27ff
	80160cfa27ff
Máximo 'Boost'	8015cd060003
	801598ea0003
	801594c60003
	801570c60003
	801578420003
	80138a3a0003
	801595f20003
	8015807a0003
Máximo 'Mini-Gun'	8015cdce0003
	80158fb20003
	8015959e0003
	8015719e0003
	8015790a0003
	80158b020003
	801596ba0003
Máximo 'Missiles'	8015cd6a0003
	80158f4e0003
	8015952a0003
	8015713a0003
	8015787a0003
	80158a9e0003
	801596560003
	801590de0003
Sem Danos na Tela	80160ea0000
	80161470000
	80161680000
	80161090000
	80160cb0000
Ter 'Mini-Gun Coolant'	8015cdca0000
	80159f920000
	8015959e0000

PlayStation

	8015717e0000
	801578ea0000
	80158ae20000
	8015969a0000
	801591220000

Megaman 8: 10th Anniversary Edition

Rockman 8: 10th Anniversary Edition

PlayStation

'Astro Crush'	801b1ed00001
'Flame Sword'	801b1ec80001
'Flash Bomb'	801b1eb40001
'Homing Sniper'	801b1ecc0001
'Ice Wave'	801b1ebc0001
'Mega Ball'	801b1eb00001
'Thunder Claw'	801b1eb80001
'Tornado Hold'	801b1ec00001
'Water Balloon'	801b1ec40001
Infinito 'Astro Crush'	801bfd22800
Infinito 'Flame Swords'	801b1eca2800
Infinito 'Flash Bombs'	801b1eb62800
Infinito 'Homing Snipers'	801b1ece2800
Infinito 'Ice Waves'	801b1ebe2800
Infinito 'Mega Balls'	801b1eb22800
Infinito 'Thunder Claws'	801b1eba2800
Infinito 'Tornadoes'	801b1ec22800
Infinito 'Water Balloons'	801b1ec62800

Megaman X4

PlayStation

Rockman X4	
Vidas Infinitas	801722040002

Mortal Kombat 3

PlayStation

Infinito 'Health' / J1	801cbc3800a6
Infinito 'Health' / J2	801ccb9000a6

Mortal Kombat Mythologies: Sub-Zero

PlayStation

Vidas Infinitas	800d7d480002
-----------------	--------------

Mortal Kombat Trilogy

PlayStation

Infinito 'Health' / J1	8003219e00a6
Infinito 'Health' / J2	8003231600a6
Sem Energia / J1	8003219e0000
Sem Energia / J2	800323160000

Versão 1.1

Infinito 'Health' / J1	8003214600a6
Infinito 'Health' / J2	800322be00a6
Sem Energia / J1	800321460000
Sem Energia / J2	800322be0000

Motor Toon Grand Prix

PlayStation

'Motor Toon GP R'	800e45780501
'Personagens Extra'	800e45740501
'Pistas Extra'	300e4575000a
'Tank Combat/Submarine X'	800e45760501

N20: Nitrous Oxide

PlayStation

Vidas Infinitas / J1	8011b3540103
	8011b36c0103

Namco Museum Vol. 1

PlayStation

Vidas Infinitas 'Pac-Man'	801177ec0003
Infinito 'Ships Bosconian'	8015728c0003

Namco Museum Vol. 2

PlayStation

Vidas Infinitas ('Super Pac-Man')	801e10062000
Vidas Infinitas ('Xevious')	80196e480002
Vidas Infinitas ('Xevious')	801de9c6f683
Vidas Infinitas ('Dig Dug')	801254180002
Vidas Infinitas ('Galaxian')	8010ec040003
Vidas Infinitas ('Ms. Pac-Man')	801359600002
Vidas Infinitas ('Phozon')	80168d4c0302

Namco Museum Vol. 4

PlayStation

Infinito 'Health' ('Genji'/'Heike')	800a01bc3200
Vidas Infinitas ('Ordne')	800c55c80003
Vidas Infinitas ('Pac-Land')	800580540301

Nanotech Warrior

PlayStation

Infinito 'Armor'	800cac801000
------------------	--------------

NBA Fastbreak 98

PlayStation

Time Visitante Marca 0	800eb2340000
Time Visitante Marca 150	800eb2340096
Time de Casa Marca 0	800eb2300000
Time de Casa Marca 150	800eb2300096
Infinito 'Creation Points'	80168890c1c2

NBA Hangtime

PlayStation

Time Visitante Marca 0	8007323c0000
Time de Casa Marca 0	8007323e0000

NBA in the Zone 2

PlayStation

Time Visitante Marca 0	8006ed7e0000
Time Visitante Marca 0	8006ed840000
Time de Casa Marca 0	8007126c0000
Time de Casa Marca 0	8006eb100000

NBA Jam

PlayStation

Time Adversário Marca 0	8007d09c0000
-------------------------	--------------

LEGENDA

Jogador 1 - J1

Jogador 2 - J2
Botão GS - GS

NBA Jam Extreme

Time Visitante Marca 0	d00a22800002	PlayStation
	800a22800000	
	d00a22800003	
	800a22800000	
Time de Casa Marca 0	d00a227c0002	
	800a227c0000	
	d00a227c0003	
	d00a227c0000	

Need for Speed II

Veículo a Pista Extra	800e292a0803	PlayStation
'Engine Upgrade'	80035b800001	

Need for Speed III: Hot Pursuit

Todos os Veículos / Pistas	80125f10fff	PlayStation
Começa na 'Lap 4' (Tournament)	d011dd300000	
	8011dd300003	
* 'Enable Diabolo'	800439300100	
Obs.: Só para versão 2.0 do 'GameShark'.		

Need for Speed: V-Rally

Infinito 'Credits'	800baca40009	PlayStation
--------------------	--------------	-------------

Nightmare Creatures

Infinito 'Credits'	800cc0060009	
'Pistol'	800cc0720009	
'Dynamite'	800cc0620009	
'Freeze'	800cc0600009	
'Berzerker'	800cc06a0009	
'Chaos'	800cc0700009	
'Fire Bombs'	800cc0660009	
'Flash'	800cc0640009	
'Healing'	800cc06e0009	
'Multi-Gun'	800cc0680009	
'Proximity Mines'	800cc05c0009	
'Repulsive Smoke'	800cc05e0009	
'Super Healing'	800cc06c0009	

Norse by Norsewest

Infinito 'Health Character 1'	800b592040003	PlayStation
Infinito 'Health Character 2'	800b92200003	
Infinito 'Health Character 3'	800b923c0003	

Nuclear Strike

Infinito 'Ammo'	8005a9380000	PlayStation
Infinito 'Ammo'	8005a93a0000	
Infinito 'Fuel'	800399980000	
Infinito 'Fuel'	8003999a0000	

Off-World Interceptor

Dinheiro Infinito	800cd878c350	PlayStation
	800cd87a9700	

Olympic Soccer

Time 1 Nunca Marca (Arcade)	801a7d8c0000	PlayStation
Time 1 Nunca Marca (Arcade)	801b0ba40000	

One

Infinito 'Ammo'	8010ac3cffff	PlayStation
	8010b6d8ffff	
Vidas Infinitas	8010bab8c0005	

Overblood

Infinito 'Health'	800cf8f40084	PlayStation
'Emergency Spray'	800ef5340001	
'Hand Gun'	800ef5080001	
'Laser Knife'	800ef4ec0001	
'Stun Gun'	800ef5180001	
'Anti-Gravity Device'	800ef4f00001	
'Broken Thermostat'	800ef4fc0001	
'Capsule'	800ef5040001	
'Chemicals Bottle'	800ef5000001	
'Identification Card'	800ef54c0001	
'Iron Rods'	800ef5140001	
'Memo'	800ef4e80001	
'Memory Chip'	800ef4e00001	
'Metal Gate'	800ef51c0001	
'Oil Container'	800ef4f80001	
'Red Card'	800ef5280001	
'Sample Case'	800ef4f40001	
'Silver Key'	800ef50c0001	
'Alien Wrench'	800ef5380001	
'Burner'	800ef5200001	
'Charged Battery'	800ef5480001	
'Compact Data Disc'	800ef52c0001	
'Dead Battery'	800ef5440001	

Pitfall 3D: Beyond the Jungle

Vidas Extra	8007c3480064	PlayStation
-------------	--------------	-------------

SaGa Frontier

Dinheiro Infinito	80012808ffff	
Infinito 'Attack Points' na Batalha	8001d8340367	
Infinito 'Life Points' na Batalha	8001d8300063	
Infinito 'Magic Points' na Batalha	8001d8380367	

The Hive

Infinito 'Armor'	800605dc1612	PlayStation
Infinito 'Thrust'	800685fc0096	

The Lost World: Jurassic Park

23 Vidas	80015f64 0000	PlayStation
	80015f6e 0000	

San Francisco Rush: Extreme Racing

'Drone Cars' Congelados	d00074bc0001	PlayStation
	800560440000	
Tempo Infinito	800b2814002d	

Shadow Master

Infinito 'Armor'	8008323a0004	PlayStation
	800835f4003f	
Infinito 'Grenades'	800832ac0020	
Infinito 'Machinegun Ammo'	8008316c0fff	

Infinito 'Missiles'	800833440020	
Infinito 'Railgun Ammo'	800834460020	
Restaurar 'Lasers'	800837400000	
Ter 'Grenade Launcher'	8007ab3c010f	
Ter 'Machinegun'	8007ab2c010a	
Ter 'Railgun'	8007ab6c010c	
Ter 'Rocket Launcher'	8007ab4c0110	

Shell Shock

Dinheiro Infinito	800855c0ffff	PlayStation
Infinito 'Armor'	80087c1e0300	
Ter 'Air Support'	800855b40004	
Ter 'Armor Upgrade'	800855ac0032	
Ter 'Coolant'	800855be0004	
Ter 'Engine Upgrade'	800855b60004	
Ter 'Reloader'	800855ba0004	
Ter 'SAMS Rockets'	800855ae0004	
Ter 'Target Computer'	800855bc0004	
Ter 'Track Upgrade'	800855b00004	

Shipwreckers!

Infinito 'Ammo'	800b862c0000	PlayStation
-----------------	--------------	-------------

Shockwave Assault

Infinito 'Lasers'	800eb6dc2c2b	PlayStation
-------------------	--------------	-------------

Sim City 2000

Dinheiro Infinito	800ea8b0ffff	PlayStation
-------------------	--------------	-------------

Skeleton Warriors

Infinito 'Health'	801db7600064	PlayStation
Infinito 'Starsword'	801db7740064	
Vidas Infinitas	801db7680064	

Skullmonkeys

Pontos Extra	d009b2360000	PlayStation
	8009b23600ff	
Ter '1970's'	d009b24c0000	
	8009b24c0030	
Ter 'Halo'	d009b24a0000	
	8009b24a0100	
	d009b24a0200	
	8009b24a0300	
Ter 'Swirlies'	8009b24e0103	
Vidas Extra	d009b2440501	
	8009b2446301	

Slam-N-Jam

Time de Casa Marca 0	800eb5200000	PlayStation
Time Visitante Marca 0	800eb7040000	

Slamscape

Infinito 'Armor'	8001842b0200	PlayStation
Infinito 'Armor'	801842b00200	
Infinito 'Fastblasters'	80016c0a0064	
Infinito 'Fastblasters'	801842c00280	
Infinito 'Mines'	801842c80064	
Infinito 'Ripstars'	801842c40064	
Infinito 'Torps'	801842cc0064	

Soul Blade (Soul Edge)	PlayStation
Infinito 'Health' / J1	800c1fba0010
Infinito 'Health' / J2	800c2e2f2000
Infinito 'Power Moves' / J1	800c01160060
Infinito 'Power Moves' / J2	800c304e0060
Pouco 'Health' / J1	800c1fba0000
Pouco 'Health' / J2	800c2e2f2000
Sem 'Power Moves' / J1	800c01160000
Sem 'Power Moves' / J2	800c304e0000
Ter Armas de 'Cervantes'	800ea352ffff
	800ea368ffff
Ter Armas de 'Hwang'	800ea350ffff
	800ea366ffff
Ter Armas de 'Li Long'	800ea346ffff
	800ea35cffff
Ter Armas de 'Mitsurugi'	800ea340ffff
	800ea356ffff
Ter Armas de 'Rock'	800ea34effff
	800ea364ffff
Ter Armas de 'Seigfried'	800ea34cffff
	800ea362ffff
Ter Armas de 'Seung'	800ea342ffff
	800ea358ffff

Ter Armas de 'Sophitia'	800ea34effff
	800ea360ffff
Ter Armas de 'Taki'	800ea344ffff
	800ea35affff
Ter Armas de 'Voldo'	800ea348ffff
	800ea35effff

Soviet Strike	PlayStation
Infinito 'Ammo'	8004c1f00000
Infinito 'Ammo'	8004c12f0000
Infinito 'Armor'	80075d8805dc
Infinito 'Armor'	8008368005dc
Infinito 'Fuel'	8002d83c0000
Infinito 'Fuel'	8002d83e0000

Space Griffon	PlayStation
Energia Infinita	801e00581f40
Infinito 'Rocket Launcher'	801e00320190
Infinito 'Rocket Launcher'	801e0036000c

Spawn: The Eternal	PlayStation
Infinito 'Health'	8007f0500860
Pouco 'Enemy Health'	8007f1600000
R1 'Power Drain'	d007f1440008
	8007f1600000

Speed Racer (Mach Go Go Go)	PlayStation
1º Lugar	8010180c0001
Pouco 'Tempo'	800a06d80000
	800ec64c0000
Veículos Extra	800a2220000c

Spider	PlayStation
Infinito 'Health'	8001642a0002

Star Fighter	PlayStation
Infinito 'Armor'	801051dc0080
Infinito 'ATA Missiles'	80166c80000a
Infinito 'ATG Missiles'	80166B7C000A

Infinito 'Beam Lasers'	80166b8803a7
Infinito 'Mega-Bombs'	80166b8403e7
Infinito 'Mines'	8016696003e7
Infinito 'Multi-Missiles'	8016683c0009
Vidas Infinitas	80062ADC0009

Star Gladiator: Episode 1 Final Crusade	PlayStation
Infinito 'Health' / J1	801D7A0400C8
Infinito 'Health' / J1	801D7CA000C8
Infinito 'Health' / J2	801D7A0600C8
Infinito 'Health' / J2	801D821800C8
'Longsword Hayato'	801cc5f81500
'Longsword Hayato'	801cc6001c00
'Longsword Hayato'	801cc6dc1500
'Longsword Hayato'	801cc6e01c00
'Longsword Hayato'	801d7e1401c0
'Longsword Hayato'	801d7f1601c0
Personagens Extra	801ea8e40101
Personagens Extra	801ea8e60001

Star Wars: Masters of Teras Kāsi	PlayStation
Aperte SELECT 'Jedi Mind Trick' / J1	d00802d40100
	800ac28c0000
Infinito 'Health' / J1	800ac2741000
Infinito 'Health' / J2	800ac28c1000
Máximo 'Power' / J1	800ac278ffff
Máximo 'Power' / J2	800ac290ffff
Personagens Extra	800ac2feffff
Pouco 'Health' / J1	800ac2740000
Pouco 'Health' / J2	800ac28c0000
Sem 'Power' / J1	800ac2780000
Sem 'Power' / J2	800ac2900000

Steel Reign	PlayStation
Infinito 'Cannon'	800b77080008
Infinito 'Guided Missiles'	800b76ae0008
Infinito 'Ion Cannon'	800b76780100
Infinito 'Laser I'	800b76540100
Infinito 'Laser II'	800b76660100
Infinito 'Mines'	800b76f60010
Infinito 'Phoenix Missiles'	800b76c00008
Infinito 'Plasma'	800b768a0100
Infinito 'Shield'	800b75e40100
Infinito 'Specials'	800b76d200e8

Street Fighter Alpha: Warrior's Dream	PlayStation
Street Fighter Zero: Warrior's Dream	8018710c0090
Infinito 'Health' / J1	801873d40090
Infinito 'Health' / J2	801873d40090

Street Fighter Alpha 2	PlayStation
Infinito 'Health' / J1	801981F20090
Infinito 'Health' / J1	801981F00090
Infinito 'Health' / J2	801985940090
Infinito 'Health' / J2	801985860090

SF EX Plus Alpha	PlayStation
Infinito 'Health' / J1	801d63b4c8c8

Street Fighter: The Movie	PlayStation
Infinito 'Health' / J1	801b759a0070
Infinito 'Health' / J2	801b793c0070

Strike Point	PlayStation
Infinito 'Armor' / J1	8011cfd19100
Infinito 'ATG And ATA Missiles'	8011d0ba6363
Infinito 'Bombs & Turbos'	8011d0bc6363
Vidas Infinitas	8011d0f60004

Suikoden	PlayStation
Infinito 'HP' / J1	801b829803e7
Infinito 'HP' / J1	801b829a03e7
Infinito 'HP Cleo'	801b838803e7
Infinito 'HP Cleo'	801b838a03e7
Infinito 'HP Gremio'	801b82e803e7
Infinito 'HP Gremio'	801b82ea03e7
Infinito 'HP Pahn'	801b833803e7
Infinito 'HP Pahn'	801b833a03e7
Infinito 'HP Ted'	801b833c03e7
Infinito 'HP Ted'	801b833d03e7
Level Rápido 'Cleo'	801b8392ffff
Level Rápido 'Gremio'	801b8212ff
Level Rápido 'Pahn'	801b8342ffff
Level Rápido 'Ted'	801b83e2ffff
'Super Power Cleo'	301b83940083
'Super Power Gremio'	301b82f40083
'Super Power Pahn'	301b83440083
'Super Power Ted'	301b83e40083

Swagman	PlayStation
Infinito 'Health Zack'	801090080005

Syndicate Wars	PlayStation
Dinheiro Infinito	800e39ae0fff

Virtua Cop	Saturn
'Machine Gun' / J1	1606a3ae5dad
'Machine Gun' / J2	1606a3fe5dad
Infinito 'Bullets' / J1	1606a3e80006
Infinito 'Bullets' / J2	1606a3980006
Infinito 'Health' / J1	160579520505
Infinito 'Health' / J2	160579120505

Virtua Fighter	Saturn
Enable Code (Must Be On)	0601edcde009
Infinito 'Health' / J1	16092072ffff
Infinito 'Health' / J2	160940ceffff

Virtua Fighter 2	Saturn
Permite Luta 'Out Of Ring'	160e00669004f
Infinito 'Health' / J1	160621b800a0
Tempo Infinito	160c00320782
Pouco 'Gravity'	160c007a0024
'Super Kick'	160c007c0000
Jogar 'Bonus Level 10'	160c00020a0a
Jogar 'Under Water'	160c00380010

Virtua Fighter Kids	Saturn
Infinito 'Health' / J1	1604597400a0
Infinito 'Health' / J2	16046a7400a0

Virtua Fighter Remix **Saturn**

Infinito 'Health' / J1 1609207200a0

Jogar 'Bonus Level' 1609ea900909

VR Soccer **Saturn**

Master Code f6000914c305

Master Code b60028000000

Time B Marca 0 1608ddde0000

Warcraft II: The Dark Saga **Saturn**

Master Code 60000914c305

Master Code b60028000000

Infinito 'Lumber' (Humans) 160d560a270f

Infinito 'Gold' (Humans) 160d564a270f

Infinito 'Oil' (Humans) 160d568a270f

Infinito 'Lumber' (Orcs) 160d5606270f

Infinito 'Gold' (Orcs) 160d5646270f

Infinito 'Oil' (Orcs) 160d5686270f

Wing Arms **Saturn**

Infinito 'Credits' 160654dc0009

Infinito 'Missiles' 160659320064

Ter 'Rapid Missile Fire' 160659260004

Infinito 'Armor' 160659360035

Master Code f6000914c305

Master Code b60028000000

World Series Baseball 2 **Saturn**

Time Visitante Vence 160f41ba0032

Time de Casa Vence 160f419a0032

Time Visitante Vence 1021000e0032

Time de Casa Vence 1021001e0032

WWF in your House **Saturn**

Infinito 'Health' / J1 16030de00055

Infinito 'Health' / J1 16030de20055

Infinito 'Health' / J2 16030e00a055

Infinito 'Health' / J2 16030e020055

Sem 'Health' / J2 16030e000000

Sem 'Health' / J2 16030e020000

Banjo-Kazooie **Nintendo 64**

'Must Be On' de0004000000

..... 8124c9d81700

..... 812876a41700

..... 812d3dc01300

Vidas Infinitas 80385f8b0009

Infinito 'Eggs' 80385f670063

Infinito 'Red Feathers' 80385f610063

Infinito 'Gold Feathers' 80385f730063

Infinito 'Air' 81385f9e010

Obs.: Requer Keycode 'Diddy Kong Racing'

Bust-A-Move 2: Arcade Edition **Nintendo 64**

Infinito 'Credits' 801201710005

Chopper Attack **Nintendo 64**

Infinito 'Armor' 811296c80045

Infinito 'Fuel' 81129726ff

Infinito 'Weapon 1st Position' 8012943b0063

Infinito 'Weapon 2nd Position' 8012943f0063

Infinito 'Weapon 3th Position' 801294430063

Ter 'Gun Four-Way Shot' 801297230004

Mike Piazza's Strike Zone **Nintendo 64**

Time Visitante Marca 0 801606b50000

Time Visitante Marca 0 801606b5001e

Time de Casa Marca 0 801606b70000

Time de Casa Marca 30 801606b7001e

Infinito 'Balls' 801606e00000

Infinito 'Strikes' 801606d10000

Mission: Impossible **Nintendo 64**

Infinito 'Uzi' 800a8ea70063

..... 800a8ea50002

Infinito 'Ammo' 800a8ea70063

..... 800a8eb70063

..... 800a8ec70063

..... 800a8ed70063

..... 800a8ee70063

..... 800a8ef70063

Infinito 'Health' 810862b2fff

Mortal Kombat 4 **Nintendo 64**

99 Wins / J1 800fe27f0063

Infinito 'Credits' 800493bf00ff

Tempo Infinito 8010511b0063

1 'Round' Vence / J1 d01050830000

..... 801050f30001

Escolha 'Goro' / J1 800fe293000f

Escolha 'Noob Saibot' 800fe2930011

Infinito 'Health' / J1 810fe0d90001

..... 810fe0da0000

Infinito 'Health' / J2 81126f540001

..... 81126f560000

Off-Road Challenge **Nintendo 64**

Infinito 'Turbos' 80103ebb000a

Sempre 1º Lugar 80103c570000

Máximo 'Acceleration' 8012c49f000a

Máximo 'Shocks' 8012c4a7000a

Máximo 'Nitros' 8012c49b000a

Máximo 'Speed' 8012c4a3000a

Máximo 'Tires' 8012c4ab000a

Quest 64 (Holy Magic Century) **Nintendo 64**

Todos os 'Elements' 8107baa43232

..... 8107baa63232

Infinito 'Health' 8107ba840114

..... 8107ba860114

Infinito 'Magic Points' 8107ba80114

..... 8107ba8a0114

'Super Defense' 8107ba8c0114

'Super Agility' 8107ba8e0114

Turok: Dinosaur Hunter **Nintendo 64**

Infinito 'Alien/Particle/Assault' 80128e0b00ff

Infinito 'Arrows' 80128e1100ff

Infinito 'Chronoscepter' 80128e3300ff

Infinito 'Fusion Cannon' 80128e2f00ff

Infinito 'Mini Gun' 80128e2300ff

Infinito 'Pistol/Pulse' 80128e3000ff

Infinito 'Quad Rocket' 80128e2b00ff

Infinito 'Tek Arrows' 80128e0f00ff

Ligar 'Cheats' 81119680ffff

..... 81119682ffff

Sem Limites 8011968c0008

Ter 'Alien Weapon' 80128e6b0001

Ter 'Assault Rifle' 80128e530001

Ter 'Automatic Shotgun' 80128e4f0001

Ter 'Chronoscepter' 80128e730001

Ter 'Fusion Cannon' 80128e6f0001

Ter 'Grenade Launcher' 80128e5f0001

Ter 'Mini Gun' 80128e5b0001

Ter 'Particle Accelerator' 80128e630001

Ter 'Pistol' 80128e470001

Ter 'Pulse Rifle' 80128e570001

Ter 'Quad Rocket Launcher' 80128e670001

Ter 'Shotgun' 80128e4b0001

Todas as Chaves 80128e830007

..... 80128e870007

..... 80128e8b0007

..... 80128e8f0007

..... 80128e930007

..... 80128e970007

..... 80128e9b0007

Versão 1.1

Infinito 'Alien/Assault/Particle' 80128cbb0063

Infinito 'Chronoscepter' 80128ce30063

Infinito 'Fusion Cannon' 80128cdf0063

Infinito 'Gems' 80128e5700ff

Infinito 'Grenades' 80128cd70063

Infinito 'Mini Gun' 80128cd30063

Infinito 'Pistol/Pulse' 80128cb30063

Infinito 'Quad Rockets' 80128cdd0063

Infinito 'Shotgun' 80128cf70063

Infinito 'Tek Arrows' 80128cbf0063

Ligar 'Cheats' 8111954dffff

..... 8111954dffff

Ter 'Alien Weapon' 80128d130001

Ter 'Assault Rifle' 80128d030001

Ter 'Automatic Shotgun' 80128dff0001

Ter 'Chronoscepter' 80128d230001

Ter 'Fusion Cannon' 80128d1f0001

Ter 'Grenade Launcher' 80128d0f0001

Ter 'Mini Gun' 80128d0b0001

Ter 'Particle Accelerator' 80128d1b0001

Ter 'Pistol' 80128d7f0001

Ter 'Pulse Rifle' 80128d070001

Ter 'Quad Rocket Launcher' 80128d170001

Ter 'Shotgun' 80128dcb0001

Todas as Chaves 80128d330007

..... 80128d370007

..... 80128d3b0007

..... 80128d3f0007

..... 80128d430007

..... 80128d470007

..... 80128d4b0007

Vidas Infinitas 80128e5b0009

ATENÇÃO: Os códigos são 100% oficiais, cedidos pela própria Nintendo. Acessórios, fabricantes do GameShark. As senhas NAO funcionam sem o GameShark e NAO garantimos a compatibilidade de todos os produtos piratas. No Europa, o GameShark pode receber o nome de Neo Action Replay ou Game Killer. Os nomes das jogas estão conforme o título oficial do EUA.

MISSÃO: IMPOSSÍVEL

NÃO ME INTERESSA QUEM SÃO! VÃO DANDO O FORA!

MAS A GENTE É ESPECIALISTA NISSO!

VAMOS NÓS!

PAVO ACESO?

Início de Transmissão. Sua missão. Ajudar o agente especial Ethan Hunt a combater o terrorismo e se infiltrar no quartel da CIA.

PUF! PUF! E AI? ACHOU OS CONTROLES DE SEGURANÇA?

Para enfrentar os mais terríveis vilões, você conta com os mais fantásticos e variados aparelhos. Aviso. Seja cauteloso, pois cada um possui uma função.

HIC! OH NÃO! SOLUÇÃO? HIC! AGORA?! HIC!

Importante. Durante o jogo você vai ter a assistência de toda uma equipe especializada.

PUXA! NÃO TINHA PENSADO NISSO!

NUM TÔ GOSTANDO DESSE PAVO...

MAIS PRA ESQUERDA...

Observação. Muitas cenas famosas estarão presentes no jogo. Inclusive aquela do túnel...

SE LÁ CARA! TÔ TENTANDO, TÔ TENTANDO! TÔ TENTANDO!

CONTROLES? EU TÔ É PROCURANDO MINHA LENTE QUE CAIU...

GODZILLA? TREM ERRADO! TEM ALGUM CÓDIGO PRA INVENCIBILIDADE?

Finalizando. Muitas surpresas aparecerão. Essa mensagem se auto-destruirá em...

HÃ?!? PER...

HÃ?! PÔ, CHUN-LI! VOCÊ?!?

MAS É CLARO! QUEM VOCÊ ACHA QUE ACENDEU AQUELE PAVO? SEU GALINHA!

THE FIFTH ELEMENT: ESSA GATA VAI DEIXAR A LARA CROFT NO CHINELO!

• playstation •

NOVO! Agora com controle dual shock

NOVO PREÇO

2x R\$ **149,50**
OU 1+6x 49,08

OFERTA ESPECIAL: 1 CONSOL+1 GAME= CONTROLE EXTRA INTEIRAMENTE GRÁTIS*



AÇÃO

- Duke Nukem: Time to kill
- Metal Gear Solid *
- Resident Evil 2

AVENTURA

- Mega Man Legends
- Spice Girls
- The Fifth Element

ESPORTE

- Cool Boarders 3
- International Super Star Soccer 98
- FIFA Copa do Mundo
- Fox Sports Soccer 99
- NBA Live 99

ESTRATÉGIA

- Bomberman World

LUTA

- Bushido Blade 2
- Mortal Kombat 4
- Rival Schools (Capcom)
- Tekken 3

RPG

- Breath of Fire 3
- Final Fantasy 7
- Parasite Eve

SIMULAÇÃO

- Gran Turismo
- Moto Racer GP 2
- NASCAR Racing 99
- Test Drive 5
- TOCA Touring Car

2x R\$ **44,95** cada



• saturn •

grátis 4 games

Virtua fighter 2, daytona USA, Virtua cop e + 1 game clássico

NOVO PREÇO

2x R\$ **129,50**
OU 1+5x 48,50



Japones Americano

AÇÃO - 2x R\$ 47,95

- Castlevania: Dracula X
- House of the Dead
- Deep Fear
- Mega Man X4

LUTA - 2x R\$ 59,95

- Japan Pro Wrestling
- King of Fighters '97
- Real Bout Fatal Fury
- Vampire Savior
- X-Men vs. Street Fighter

- jogos de luta incluem cartão de memória

Conversor para console americano: R\$ 20,00 (c/jogo)

2x R\$ **44,95** cada

ESPORTE

Worldwide Soccer 98

RPG

Magic Knight Rayearth Shining Force 3



BRINDE: COMPRAS ACIMA DE R\$150,00 GANHAM EXCLUSIVO CHAVEIRO COM TETRIS.

Acessórios 32 bits

CONTROLE ANALÓGICO (PSX/SAT)	R\$ 69,90
CONTROLE ARCADE (PSX/SAT)	R\$ 79,90
CONTROLE BÁSICO (PSX/SAT)	R\$ 34,90
GAME SHARK (PSX/SAT)	R\$ 89,90
MEGA MEMORY CARD (PSX)	R\$ 69,90
YOLANTE MAD CATZ (PSX/SAT)	R\$ 119,90



Acessórios Nintendo exclusivos

GAME BOOSTER (Rocket)	R\$ 94,90
Jogue Game Boy no seu N64!	
PORTA CONSOL N64	R\$ 45,00
leve junto: controle, cabos, 6 jogos	
GAME BOY CAMERA	R\$ 99,90
GAME BOY PRINTER	R\$ 99,90
MEGA MEMORY CARD	R\$ 49,90
YOLANTE MAD CATZ	R\$ 119,90

IMPORTAÇÃO DIRETA EM NOME DO CLIENTE. IMPOSTOS JÁ INCLUIDOS. ACEITAMOS TODOS OS CARTÕES DE CRÉDITO.

LIGUE AGORA

(011) 7295-9666

E RECEBA EM SUA CASA



DIRECTSHOPPING

COMPRA PELA INTERNET
www.dshop.com

GAME-X A REVISTA QUE DETONA!



Complete
também sua
coleção de
Especiais
Game-X!



Assinale abaixo as revistas que você deseja receber:

GAME-X	3,50 cada
GX1□ GX2□ GX3□ GX4□ GX5□ GX6□	
GX7□ GX8□ GX9□ GX10□ GX11□ GX12□	
GX13□ GX14□ GX15□ GX16□ GX17□ GX18□	
GX19□ GX20□ GX21□ GX22□ GX23□ GX24□	
ESPECIAL GAME-X	3,00 cada
GXE1□ GXE2□ GXE3□ GXE4□ GXE5□ GXE6□	
GXE7□ GXE8□ GXE9□ GXE10□ GXE11□ GXE12□	
Revista PÔSTER GAME-X.....	1,99 cada
GXPS1□	

RETRÃO

AVENGERS

Complete sua X-coleção

RETRO AVENGERS WELBO



Em prol da cultura gamer!

A Retro Avengers é uma equipe empenhada em recuperar e manter a hegemonia clássica do universo gamer, por meio da disponibilização de revistas antigas.

A digitalização do acervo se perfaz através de um processo minucioso de digitalização e restauração dos exemplares que chegam ao nosso público com qualidade impecável.

É um trabalho gratuito e disponibilizado na internet, sem ônus ao leitor. Por isso, quaisquer valores cobrados pelo acervo não devem ser aceitos - denuncie!


Para manter este trabalho em plena atividade, contamos também com as doações proporcionadas pelos ilustres leitores. Contamos com vocês!

Digitalizado por: **Alex-Lethi**


Editada por: **anderbass**

Revista: **Alex-Lethi**

Para ficar informado sobre os lançamentos de cada edição, nos acompanhe no facebook e para doações entre em contato através do nosso e-mail.

 [facebook.com/retroavengers](https://www.facebook.com/retroavengers)

 retroavengers@gmail.com

 retroavengers.blogspot.com.br

