

ESPECIAL

MAIS DICAS DO
CAPITÃO NINJA



GAME X

Marvel vs. Street



342
DICAS

ESPECIAL GAME-X • ANO 2 • Nº 11 • R\$ 3,00



PORRADA!


388
códigos Pro Action Replay
& GameShark

WWW.GAME-X.COM.BR

Complete sua X-coleção



GXE1



GXE2



GXE3



GXE4



GXE5



GXE6



GXE7



GXE8




GXE9


A REVISTA QUE DETONA!

X é do KCT!

- A 1ª revista de games com site do Brasil
- A revista que mais dá dicas em todo o mundo
- Toneladas de golpes especiais
- Recordes dos leitores
- Ranking dos melhores jogos



GXE10



GXPS1

Assinale abaixo as revistas que você deseja receber:

ESPECIAL GAME-X 3,00 cada
 GXE1 GXE2 GXE3 GXE4 GXE5
 GXE6 GXE7 GXE8 GXE9 GXE10
 Revista PÔSTER GAME-X 1,99 cada
 GXPS1

NOME: _____

ENDEREÇO: _____

TEL.: _____ CEP: _____

CIDADE: _____ ESTADO: _____

Envie cheque nominal à TRAMA EDITORIAL LTDA. no valor total do pedido, para CAIXA POSTAL 19113 - CEP 04505-970 - SÃO PAULO - SP e você receberá em sua casa sem despesas de correio.

VALE XEROX

Index

- 4 . Dr. Xurros
- 5 . Ranking
- 32 . Cartas
- 33 . Classificados

34
Dicas do
Capitão Ninja

X FIGHT

26. Todos os desses dois
super jogos de porrada!

BLOODY ROAR vs MARVEL STREET

6 X DICAS

1080° Snowboarding (Nintendo64)	6
Blam! Machinehead (PlayStation)	7
Bloody Roar (PlayStation)	7
BRAHMA Force: The Assault On Beltlogger 9 (PlayStation)	7
Bust-A-Move (PlayStation)	7
Bust-A-Move 2 (PlayStation)	8
Bust-A-Move 3 (Saturn)	8
Bust-A-Move: Dance & Rhythm Action (PlayStation)	8
Christmas Nights (Saturn)	8
Colony Wars (PlayStation)	9
Courier Crisis (PlayStation)	9
Courier Crisis (Saturn)	9
Critical Depth (PlayStation)	9
D-Xhird (Saturn)	9
Enemy Zero (Saturn)	9
FIFA: Road to World Cup 98 (PlayStation)	9
Frogger (PC)	10
Frogger (PlayStation)	10
GoldenEye 007 (Nintendo 64)	10
Grand Theft Auto (PlayStation)	10
Hexen II (PC)	11
Lode Runner: The Legend Returns (PlayStation)	11
Madden NFL 98 (Saturn)	11
MDK: Murder Death Kill (PlayStation)	11
Micro Machines V3 (PlayStation)	12
Nagano Winter Olympics 98 (Nintendo64)	12
Nascar 98 (PlayStation)	12
NBA In The Zone 98 (Nintendo64)	13
NHL All-Star Hockey 98 (Saturn)	13

NHL Breakaway 98 (Nintendo64)	13
Olympic Hockey Nagano 98 (Nintendo64)	13
One (PlayStation)	13
Open Ice (PlayStation)	13
Power Move Pro Wrestling (PlayStation)	13
Quake (Nintendo64)	14
Quake (Saturn)	14
Red Asphalt (PlayStation)	14
R-Types (PlayStation)	14
Skullmonkeys (PlayStation)	14
Snowboard Kids (Nintendo64)	14
Soviet Strike (Saturn)	15
Spawn: The Eternal (PlayStation)	15
Star Fox 64 (Nintendo64)	15
Steep Slope Sliders (Saturn)	15
Street Fighter Collection (PlayStation)	15
Street Fighter Collection (Saturn)	16
Super Mario 64 (Nintendo64)	16
Super Puzzle Fighter II Turbo (PlayStation)	16
Test Drive 4 (PlayStation)	17
Top Gear Rally (Nintendo64)	17
Turok: Dinosaur Hunter (Nintendo64)	17
Wave Race 64 (Nintendo64)	18
Wayne Gretzky's 3D Hockey 98 (Nintendo64)	18
WCW Nitro (PlayStation)	18
Wild Arms (PlayStation)	18
Winter Heat (Saturn)	18
World Series Baseball 98 (Saturn)	18
Yoshi's Story (Nintendo64)	19

Aerofighters Assault / *Sonic Wings (Nintendo64) ..	24
Cruis'n USA (Nintendo64)	24
Epidemic (PlayStation)	20
Excalibur 2555 (PlayStation)	20
Fantastic Four (PlayStation)	20
Felony 11-79 / *Runabout (PlayStation)	20
FIFA 96 (PlayStation)	20
FIFA: Road To World Cup 98 (PlayStation)	20
Fighting Force (PlayStation)	20
Final Doom (PlayStation)	20
Final Fantasy Tactics (PlayStation)	20
Final Fantasy VII (PlayStation)	21
Formula 1 (PlayStation)	21
Frogger (PlayStation)	21
Full Contact (PlayStation)	21
GameBreaker Football (PlayStation)	21
GameDay 98 (PlayStation)	21
Gex (PlayStation)	21
Gex: Enter The Gecko (PlayStation)	21
Ghost In The Shell (PlayStation)	21
Goal Storm (PlayStation)	22
Golden Nugget (PlayStation)	22
G-Police (PlayStation)	22
Grand Slam (PlayStation)	22
Grand Tour Racing 98 (PlayStation)	22
Gunship (PlayStation)	22
Herc's Adventures (PlayStation)	22
Hexen (PlayStation)	22
Maximum Force (Saturn)	23
Mechwarrior 2 (Saturn)	23
Mega Man 8 (Saturn)	23
Mortal Kombat II (Saturn)	23
Mortal Kombat III (Saturn)	23
Mortal Kombat Trilogy (Saturn)	23
MRC: Multi Racing Championship (Nintendo64)	24
Nagano Winter Olympics 98 (Nintendo64)	24
NBA Action (Saturn)	23
NBA In The Zone 98 (Nintendo 64)	24
NBA Jam Extreme (Saturn)	23
NBA Jam: Tournament Edition (Saturn)	23
NBA Live 97 (Saturn)	23
NCAA GameBreaker 98 (PlayStation)	22
NFL 97 (Saturn)	23
NFL Quarterback Club (Saturn)	23
Norse By Norsewest (Saturn)	24
Pandemonium (Saturn)	24
Panzer Dragoon II: Zwei (Saturn)	24
Primal Rage (Saturn)	24
Quake (Nintendo64)	24
Rampage: World Tour (Nintendo64)	24
Robotron (Nintendo64)	24
Snowboard Kids (Nintendo64)	24
Wave Race 64 (Nintendo64)	24
WCW Vs. NWO: World Tour (Nintendo64)	25

Dr. Xurros

Muitas dicas em todas as edições!

Ulalá! Outro 'Xpecial' estraçalhado de dicas! Tem macete pra jogos de Nintendo64, PlayStation, Saturn... tudo pra ninguém ficar travando na fase tal ou morrendo no chefe ossu duro de roer... a X é o terror dos inimigos dos videogames. Pois é, moçada! Nessa edição demos um espaço legal para as dicas e couberam ainda mais truques que antes, além das 'tretas' enviadas pelos próprios leitores - fazendo uma revista 'pesada' de macetes maneiros. Já para os felizardos que têm um GameShark, Pro Action Replay ou Game Killer; descolamos uma onda de códigos pra morder os adversários e encher os heróis de poderes especiais... só ficam chorando os monstros dos games e a concorrência que, vejam só, dá só metade das senhas que a X descola... he! He! He! Agora, arrebitando com um soco ANIMAL nos adversários, também trouxemos golpes especiais pra galera arrebitar os focinhos em Bloody Roar e Marvel Super Heroes vs. Street Fighter... Yeah!

Dr. Xurros



X-APROVADO (NAVE / 2D)

Megamania	Atari 2600
Galaxian	Arcade
R-Type	MasterSystem
Gradius	Nintendo
After Burner II	Arcade
U.N. Squadron - "Area 88"	SuperNES
Demon Attack	Atari 2600
Thunder Force II	Mega Drive
1942	Arcade
Axelay	SuperNES

Jogos Inesquecíveis segundo a GAME-X



TOP TEN (EUA)

Winter Heat	Saturn
Resident Evil 2	PlayStation
Gex: Enter The Gecko	PlayStation
Point Blank	PlayStation
Tactics Ogre	PlayStation
Mystical Ninja	Nintendo64
Final Fantasy Tactics	PlayStation
Snowboard Kids	Nintendo64
GoldenEye 007	Nintendo64
Street Fighter Collection	PlayStation

Os melhores de Abril / 98



TOP TEN (JAPÃO)

Sentimental Grafitti	Saturn
Gran Turismo	PlayStation
Tomb Raider II	PlayStation
Shocobo's Mysterious Dungeon	PlayStation
Street	Saturn
Formula 1 97	PlayStation
Pocket Monsters	GameBoy
Tales Of Destiny	PlayStation
Train De GO!	PlayStation
Momotarou Dentetsu 7	PlayStation

Jogos mais vendidos em Janeiro / 98



DIRETORES

Ruy Pereira
Ethel Santaella



REDAÇÃO

Editor Executivo
Darius Roos

Projeto Gráfico e Direção de Arte

Darius Roos
Dawis Roos

Ilustração
Eduardo Mendes

Diagramação
Dawis Roos

Secretário Gráfico
Álvaro Corrêa

Assistente de Produção
Íris Viana

Pilotos e Textos
Áhila Rebêlo Roos

Darius Roos
Rafael de Agostini Ferreira

Scanner
Edilson Gedo Cavalheiro
Wagner F. Nunes

Agradecimentos
Clezia Martins Gomes
Rosa Arrais

DEPARTAMENTO COMERCIAL

Diretor
Ruy Pereira

ASSINATURAS &
NÚMEROS ATRASADOS
Tel.: (011) 887 5408

Coordenadora
Luzia Begalli

ESPECIAL GAME-X
é uma publicação bimestral
da Trama Editorial Ltda.
Administração, Redação,
Assinaturas e Publicidade:
R. Professor Filadelfo Azevedo, 383
04508-010 São Paulo - SP
Tel.: (011) 885-8879
Fax: (011) 887-3060

NOSSAS PUBLICAÇÕES

GAME-X - Videogames e PC
ESPECIAL GAME-X - Videogames e PC
DRAGÃO BRASIL - RPG e Card Games
SO AVENTURAS - Aventuras para RPGs
MÃE, você e seu filho - Feminina
GRAVIDEZ Passo a Passo - Feminina
GUITAR PLAYER - Musical
OK MAGAZINE - Comportamento GLS

Distribuição Exclusiva para todo o Brasil:
DINAP - Distribuidora Nacional de Publicações

Ilustração capa: Eduardo Mendes

RANKING

ATENÇÃO

Para entrar no Ranking da X mande uma foto ou fita de vídeo-cassete com o resultado, anotando seu nome e idade, jogo e recorde.

- * Para tirar fotos, NÃO ligue a "Flash" e apague as luzes para deixar tudo escuro.
- * Nos jogos de corrida a pista válida é sempre a primeira. Já nos jogos de F1, vale Interlagos. Assim, é necessário escrever SEMPRE o nome da pista e o modo de jogo para validar o recorde.
- * Se um recorde permanecer por 6 meses imbatível, sairá da X para dar espaço a outros. Já aqueles com pontuação máxima ou apenas terminados, ficam por 4 meses. No entanto, TODOS os records ficam para SEMPRE no 'Site' da X.

Jogo	Sistema	Jogador	Meses	Recorde	Jogo	Sistema	Jogador	Meses	Recorde	Jogador	Meses
1080º Snowboarding	Nintendo64	Super Batata Games	1	Contest: 86.036	Moto Racer	PlayStation	Equipe Meitroid	2	Best Lap: 00'36"16	Equipe Meitroid	2
1080º Snowboarding	Nintendo64	Super Batata Games	1	Crystal Lake: 1'05'30	Moto Toon 2	PlayStation	Equipe Meitroid	1	Toon Village - Best Lap: 00'50"143	Equipe Meitroid	1
Ace Combat 2	PlayStation	Vantuir Balit Ferreira	1	T / Todos os Medalhas	MRC	Nintendo64	Equipe Macula	3	Best Lap: 0'31"460	Equipe Macula	3
AeroFighters	PlayStation	Equipe Meitroid	2	Time Trial: 1'30"52	MRC	Nintendo64	Equipe Macula	3	Total: 1'35"105	Equipe Macula	3
Alien Trilogy	PlayStation/Saturn	Os Depravados	1	T	Need For Speed 2	PlayStation	Jackson L. Santos	1	Best Lap: 00:47'43"	Equipe American Games	1
Antionias	SuperNES	Equipe Power Games	3	T / 24 'Scenes'	Need For Speed 2	PlayStation	Equipe American Games	2	Total: 01'41'25	Equipe American Games	2
Area 51	Arcade/PlayStation/Saturn	Arsenal Games	3	T / 999,999	Over Blood	PlayStation	Rodrigo Cardoso de Castro	2	T / 02:37"12	Equipe American Games	2
Arrow Flash	MegaDrive	Equipe Power Games	2	T / 822.230	Panzer Dragon 2: Zwei	Saturn	Equipe American Games	3	1.031.670	Equipe American Games	3
Automobile Lamborghini	Nintendo64	Equipe Meitroid	2	Arcade Basic: 6'19"42	Porsche Challenge	PlayStation	Arsenal Games	3	Best Lap: 2'15"03	Equipe Perfect	3
Ayrton Senna's Kart Duel	PlayStation	Equipe Meitroid	2	OOI (Malusida - Best Lap: 0'21"25	Rage Racer	PlayStation	Equipe Perfect	3	Mythical Coast - Best Lap: 0'48"980	Equipe Perfect	3
Blast Corps	Nintendo64	Equipe Meitroid	3	30 * / 57 Platinas / 21 Ouro	Ray Racer	PlayStation	Equipe American Games	2	Best Lap: 00'57"36	Equipe American Games	2
Chameleon Twist	Nintendo64	Equipe Meitroid	2	T / 200,6%	Roy Tracers	PlayStation	Equipe American Games	2	Total: 2'55"36	Equipe American Games	2
Comix Zone	MegaDrive	Equipe Meitroid	3	Jungle Land: 02'29	Roy Tracers	PlayStation	Equipe American Games	2	T / 0:16'08" / 05 'Saves'	Equipe Power Games	2
Cool Boarders 1	PlayStation	Jackson L. Santos	1	2.996.750	Resident Evil 1	PlayStation/Saturn	Equipe Power Games	1	T / Claire B / 1:50'17" / Sem gravar	Equipe Power Games	1
Cool Boarders 2	PlayStation	Equipe Droids	2	Best Time: 1'07"89	Resident Evil 2	PlayStation	Super Batata Games	2	T / Leon A. / 0:35'50" / Sem gravar	Super Batata Games	2
Crash Bandicoot 2	PlayStation	Equipe Meitroid	3	Best Time: 1'20"784	Resident Evil 2	PlayStation	Vagner Aparecido Coleta	1	T / 1:24'04" / Sem gravar	Vagner Aparecido Coleta	1
Cruis'n USA	Arcade/Nintendo64	Equipe Perfect	2	T / 144%	Resident Evil: Director's Cut	PlayStation	Squadrao Visao Games	6	Best Lap: 0'37"083	Squadrao Visao Games	6
Darkstalkers	Arcade/PlayStation/Saturn	Equipe Meitroid	1	Coast-To-Coast: 18'57"68	Ridge Racer	PlayStation	Equipe Meitroid	2	Best Lap: 0'37"083	Equipe Meitroid	2
Daytona USA	Arcade/Saturn	Fernando H. M. de Lima	1	1.792.800	Road Rash	3DO/PlayStation/Saturn	Renato Luis	2	Best Lap: 03'11"25	Renato Luis	2
Daytona USA: CCE	Arcade/Saturn	Seguidores do Dr. Xurros	3	Best Lap: 0'16"03	Samurai Showdown 4 Special	PlayStation	Hugo Rafael S. Pompiani	1	T / 3'24"65	Hugo Rafael S. Pompiani	1
Daytona USA: CCE	Arcade/Saturn	Os Depravados	1	Total: 2'16"32	Sega Rally Championship	Arcade/Saturn	Super Batata Games	1	Arcade Mode: 3'18"55	Super Batata Games	1
Dead or Alive	Arcade/PlayStation/Saturn	Os Depravados	1	Best Lap: 0'15"38	Sega Rally Championship	Arcade/Saturn	Rodrigo Cardoso de Castro	1	Desert - Best Lap: 0'50'09	Rodrigo Cardoso de Castro	1
Destruction Derby 2	PlayStation	Super Batata Games	1	Total: 2'07"27	Sega Rally Championship	Arcade/Saturn	Rodrigo Cardoso de Castro	1	Desert - Total: 2'33"44	Rodrigo Cardoso de Castro	1
Diddy Kong Racing	Nintendo64	Renato Luis	2	T / 01'10"43	Sonic The Hedgehog 2	MegaDrive/Saturn	Equipe Droid's	3	T / 9.999.999	Equipe Droid's	3
Diddy Kong Racing	Nintendo64	Super Batata Games	3	47 Balões Proteidos	Sonic The Hedgehog 2	MegaDrive/Saturn	Jackson L. Santos	3	T / 9.999.999	Jackson L. Santos	3
Diddy Kong Racing	Nintendo64	Super Batata Games	3	Ancient Lake - Best Lap: 00'16"15	Soul Blade	Arcade/PlayStation	Equipe Perfect	1	T / 0'03"66	Equipe Perfect	1
Diddy Kong Racing	Nintendo64	Super Batata Games	3	Ancient Lake - Total: 00'50"88	Star Fox 64	Nintendo64	Marmho Pereira da Silva	1	1.864	Marmho Pereira da Silva	1
Die Hard Trilogy	PlayStation/Saturn	Equipe Power Games	1	T / 01'5"54 / 10 Coins	Star Fox	SuperNES	Glauber Régis da Costa	2	T / 70.000	Glauber Régis da Costa	2
Donkey Kong Country 1	SuperNES	Equipe Perfect	3	150.192.423	SW: Master Of Teris (Kasi)	PlayStation	Pedro 'O Debulhador'	1	Survival: 10 'Wins' / 03'31"08	Pedro 'O Debulhador'	1
Donkey Kong Country 2	SuperNES	Equipe Meitroid	2	101% / 0'52'	SW: Shadows Of The Empire	Nintendo64	Pedro 'O Debulhador'	1	T / Total: 0:58'38"	Pedro 'O Debulhador'	1
Donkey Kong Country 3	SuperNES	Equipe Meitroid	2	102% / 1:29'	Street Fighter 2 Turbo	Arcade/SuperNES	Equipe Power Games	1	679.200 / Sem Continuar	Equipe Power Games	1
Einhander	PlayStation	Equipe Meitroid	3	105% / 1:46'	Street Fighter Alpha 1	PlayStation/Saturn	Yantuir Balit Ferreira	2	2.192.700 / Sem Continuar	Yantuir Balit Ferreira	2
Extreme-G	Nintendo64	Super Batata Games	2	298.126.560	Street Fighter Alpha 2	PlayStation	Equipe American Games	2	3.332.200	Equipe American Games	2
Extreme-G	Nintendo64	Equipe Meitroid	2	Best Lap: 00'34"16	Street Fighter Alpha 2	PlayStation	Equipe American Games	2	3.332.200	Equipe American Games	2
F1 Pole Position 64	Nintendo64	Equipe Meitroid	2	Shot-Em-Up: 42	Street Fighter Alpha 2	PlayStation/Saturn/SuperNES	Survivor / 02'09"53	1	3.231.000 / Sem Continuar	Survivor / 02'09"53	1
Fatal Fury: Real Bout	Nintendo64	Equipe Meitroid	2	Interlagos - Best Lap: 0'55"72	Street Fighter EX Plus Alpha	PlayStation	Leandro de Goes Maciel	2	Survivor / 01'29"73	Leandro de Goes Maciel	2
Fatal Fury: Real Bout	PlayStation	Equipe Meitroid	6	10.048.090	Street Fighter EX Plus Alpha	PlayStation	Equipe American Games	2	T / 4.922.400	Equipe American Games	2
Fighting Force	PlayStation/Saturn	Hugo Rafael S. Pompiani	1	Survival: 207	Street Fighter EX Plus Alpha	PlayStation	Legion Gamer's	6	Time Attack - 00'02"44	Equipe American Games	6
Final Fantasy 7	PlayStation	Vantuir Balit Ferreira	3	654.000	Stunt Race FX	SuperNES	Equipe Droid's	3	Total: 1'24"97	Equipe Droid's	3
Final Fight 3	SuperNES	Equipe Droid's	3	T	Super Contra 3	SuperNES	Super Batata Games	1	9.999.999	Super Batata Games	1
Formula 1	PlayStation	Jackson L. Santos	3	T / 3.417.650	Super Mario 64	Nintendo64	Squadrao Visao Games	1	Footrace with Koopa the Quick: 0'26"7	Squadrao Visao Games	1
Formula 1: CE	PlayStation	Equipe Meitroid	2	Interlagos - Best Lap: 1'10"732	Super Mario 64	Nintendo64	Nemer J. Marques Fátelo	2	T / 120 * / 2093 moedas	Nemer J. Marques Fátelo	2
F-Zero	SuperNES	Lajola	3	Time Attack: 0'48"073	Super Mario Kart	SuperNES	Super Batata Games	2	Mario Circuit 1 - Best Lap: 0'08"99	Super Batata Games	2
F-Zero	SuperNES	Equipe Meitroid	2	Interlagos - Best Lap: 1'02"727	Super Mario Kart	SuperNES	Super Batata Games	2	Mario Circuit 1 - Total: 00'55"45	Super Batata Games	2
GoldenEye 007	Nintendo64	Super Batata Games	1	Mule City - Best Lap: 0'21"35	Super Mario Kart	SuperNES	Seguidores do Dr. Xurros	3	Game - 37.204.470	Seguidores do Dr. Xurros	3
Gran Turismo	PlayStation	Super Batata Games	1	Mule City - Total: 1'53"16	Super Mario RP 2	MegaDrive	Equipe Power Games	1	Interlagos - Best Lap: 0'46"94	Equipe Power Games	1
Gran Turismo	PlayStation	Equipe Pinos	1	T / Todos os 'Credits'	Super Street Fighter 2	MegaDrive	Equipe Power Games	1	Score Challenge: 49.700	Equipe Power Games	1
Grand Tour Racing 98	PlayStation	Renato Luis	2	High Speed Ring - Total: 2'07"672	Super Street Fighter 2	MegaDrive	Equipe Power Games	1	Time Challenge: 0'09"715	Equipe Power Games	1
Havoc	MegaDrive	Renato Luis	2	High Speed Ring - Best Lap: 0'59"929	Super Street Fighter 2	SuperNES	Equipe American Games	2	Time Challenge: 0'10"144	Equipe American Games	2
Indiana Jones: GA	SuperNES	Equipe Meitroid	3	Time Trial: 1'25"00	Tekken 2	PlayStation	Equipe American Games	2	Survival / 67 lutas	Equipe American Games	2
Indy 500	PlayStation	Equipe Droid's	3	9.999.900	Tomb Raider 2	PlayStation	Equipe American Games	2	Lara's Home / 1:15"09"	Equipe American Games	2
Indy 500	PlayStation	Equipe Droid's	3	Best Lap: 0:34:43	Top Gear Rally	Nintendo64	Equipe Meitroid	2	Best Lap: 1'09"62	Equipe Meitroid	2
International Soccer 64	Nintendo64	Equipe Droid's	3	2.720.400	Top Gear Rally	Nintendo64	Equipe Power Games	2	Total: 03'24"65	Equipe Power Games	2
International Soccer 64	Nintendo64	Marco Aurélio A. da Silva	1	Total: 2:24:13	Top Gear	SuperNES	Equipe Power Games	1	Las Vegas - Total: 1'00"50	Equipe Power Games	1
Killer Instinct Gold	Nintendo64	Marco Aurélio A. da Silva	1	Best Score: 108 Gols	Turok: Dinosaur Hunter	Nintendo64	Squadrao Visao Games	1	Time Challenge: 03:52	Squadrao Visao Games	1
Last Bronx	Arcade/Saturn	Juliano H. Nascimento	1	Training: Completo "Grand Master"	Virtua Cop	PlayStation	Jackson L. Santos	3	T / Level 42	Jackson L. Santos	3
Loaded	PlayStation/Saturn	Squadrao Visao Games	3	Super Batata Games	Wave Race 64	Nintendo64	Pedro 'O Debulhador'	1	2.209.000	Pedro 'O Debulhador'	1
Mario Kart 64	Nintendo64	Os Depravados	1	Os Depravados	Wave Race 64	Nintendo64	GoldenEye Club	2	Dolphin Park (Stunt) - 22.012	GoldenEye Club	2
Mario Kart 64	Nintendo64	Squadrao Visao Games	1	Squadrao Visao Games	Wave Race 64	Nintendo64	Equipe Meitroid	2	Sunny Beach - Best Lap: 0'19"874	Equipe Meitroid	2
Mega Man 8	PlayStation/Saturn	Vantuir Balit Ferreira	1	Vantuir Balit Ferreira	Wild Arms	PlayStation	Adalberto L. Santos	2	Sunny Beach - Total: 1'00"360	Adalberto L. Santos	2
MK Mythologies	Nintendo64/PlayStation	Os Depravados	1	Os Depravados	Zeo Power Rangers Pinball	PlayStation	Equipe Meitroid	2	T / 205 itens	Equipe Meitroid	2
			1	T			Equipe Meitroid	2	24.905.701.000	Equipe Meitroid	2

X DICAS

Kanja

Acumulando suas forças, o velho Kanja - mestre na arte de descobrir truques de videogame - mostra o que guarda na manga e avisa: "Essa edição da X está cheia de truques legais... e na próxima edição estará melhor ainda... vem chegando novidade".



1080° Snowboarding

Largada Rápida



Pra fazer uma largada rápida ou recuperar a velocidade após uma queda, simplesmente dê vários toques no analógico pra frente... isso fará seu personagem pegar mais impulso e ganhar velocidade na arrancada.

Pista Secreta: 'Dragon Cave'

No 'Match Race', vença as 5 pistas do modo 'Hard' para habilitar a pista 'Dragon Cave'.

Pista Secreta: 'Deadly Fall'

No 'Match Race', vença as 6 pistas do modo 'Expert' para habilitar a pista 'Deadly Fall'.

Escolha 'Crystal Boarder'

Escolha qualquer personagem e vença o modo 'Expert'. Agora, na tela de seleção de 'Boarders', deixe o cursor sobre 'Akari', aperte C← e depois o botão A. Fazendo tudo corretamente, a foto de 'Akari' será trocada pela do 'Crystal Boarder' na tela de seleção de pistas.

Escolha 'Metal Boarder'

Escolha o personagem 'Crystal Boarder' e vença o modo 'Expert'. Agora, na tela de seleção de 'Boarders', deixe o cursor sobre 'Kensuke', aperte C↑ e depois o botão A. Fazendo tudo corretamente, a foto de 'Kensuke' será trocada pela do 'Metal Boarder' na tela de seleção de pistas.

Escolha 'Panda Boarder'

Vença o 'Time Attack', 'Contest' e 'Trick Attack', completando com boas pontuações pra tirar TODOS os recordes com as iniciais 'EAD'. Feito isso, na tela de seleção de 'Boarders', deixe o cursor sobre 'Rob', aperte C→ e depois o botão A. Fazendo tudo corretamente, a foto de 'Rob' será trocada pela do 'Panda Boarder' na tela de seleção de pistas.

Manobras do 'Panda Boarder'

- 'Back Flip': No ar, aperte R e ↓ no analógico.
- 'Front Flip': No ar, aperte R e ↑ no analógico.
- 'One Foot': No ar, aperte B e ↓ no analógico.
- 'Panda Tweak Front': No ar, aperte R e gire o analógico no sentido anti-horário,

aperte R e ←.

- 'Panda Tweak Back': No ar, aperte R e gire o analógico no sentido horário, aperte R e →.

Escolha 'Penguin Board'

No modo 'Training', faça TODAS as 24 manobras. Agora, na tela de seleção de 'Boards' (pranchas), deixe o cursor sobre a 'Tahoe 151', aperte C↓ e depois o botão A.

Super Batata Games
São Paulo - SP



Blam! Machinehead

X-Passwords



- Level 1-2: SQDZFO5TJJ
- Level 1-3: HYM7GODECM
- Level 1-4: EPPGHOWDQ
- Level 2-1: 154FHOD5BF
- Level 2-2: E94FHOLLKJ
- Level 2-3: MHLFHODTCM
- Level 2-4: ALLFHGXGPU
- Level 2-5: BDNJHOLLPU
- Level 3-1: 5SBGHOXIKJ
- Level 3-2: E9GGHOJIQH
- Level 3-3: 9F0JGOLZJD
- Level 3-4: SKAGHO9P4O
- Level 4-1: JJ0BNN9FCM
- Level 4-2: EYMJHOP7BF
- Level 4-3: JQNFHOT7BF
- Level 4-4: 7G9DAOMOCE
- Final: 6H9DAOQJ2F

Bloody Roar

X-Truques



Aqui vai um 'Combo' de macetes bem legais pra você mostrar que é fera de verdade e detonar na pancadaria.

Câmeras Diferentes

Terminada o 'Round', durante o 'Replay', aperte SELECT pra trocar o ângulo de visão.

Lutadores Cabeçudos

Na tela de escolha de personagens, aperte L2 enquanto seleciona seu lutador.

Lutadores 'Kids'

Na tela de escolha de personagens, aperte R2 enquanto seleciona seu lutador.

Braços Longos

Termine o game sem usar continues. Agora, a opção 'Big Arms' do menu 'OMAKE' estará habilitada. Deixe ela no 'On' e aperte R2+L2 quando for escolher o personagem.

Escolha 'Sailor Alice'

Termine o game com Alice no nível 8 sem usar continues - mas isso depois de Ter finalizado o game com TODOS os outros personagens. Feito isso, quando for escolher Alice, segure o START.

Acione o 'Slant Move'

Termine o jogo no 'Time Attack' em menos de 10 minutos.

Acione o 'Big Stage'

DICA: para ativar o modo 'Big Stage' é necessário vencer um número indeterminado de lutas no 'Survive'. Boa sorte.

Modo 'Afterimage'

Vença o game normal em menos de 1 minuto... uma loucura!

Equipe PSX
Brasília - DF



BRAHMA Force:

The Assault On

Beltlogger 9



Modo Fácil

Quando entrar na tela onde pisca a mensagem 'Start', segure $\square + \times + \blacksquare$ e aperte START. Agora, quando o jogo iniciar, há mais chances pra cumprir sua missão e os inimigos

estarão mais fáceis.

Modo 'Flight'

Termine o jogo em menos de 2 horas e deixe seu 'Memory Card' encaixado no console. Agora, na tela do título, aperte START. Feito isso, durante a partida, segure L2 e R2 no controle 2 e, depois, aperte \times no controle 1. No modo 'Flight' pode-se controlar a altura usando L2 e R2.

Obs: Pra desativar o macete é só entrar os comandos novamente.

Modo Difícil

Quando entrar na tela onde pisca a mensagem 'Start', aperte rapidamente L1, R1, L2, R2, \blacksquare , \times , \blacktriangle , \bullet . Agora, quando o jogo iniciar, há mais inimigos e menos poder pra você.

Menu de Opções Especial

Termine o jogo em menos de 2 horas e deixe seu 'Memory Card' encaixado no console. Agora, na tela do título, aperte START. Feito isso, perceba que há uma nova opção chamada 'Special'.

Bust-A-Move

Seleção de Personagens Secreta



Comece a partida no modo 'Puzzle' e, quando a tela do mapa aparecer, aperte \leftarrow , \leftarrow , \uparrow , \downarrow e depois segure L1+L2+R1+R2. Feito isso, aparecerá uma tela secreta de seleção de personagens. Use \leftarrow e \rightarrow pra trocar o herói e aperte qualquer botão pra continuar.

Obs: Na tela do mapa ainda aparecerá Bubby como sendo seu personagem, mas na hora do jogo aparecerá o personagem selecionado.

Bust-A-Move 2

Seleção de Personagens Secreta



Comece a partida no modo 'Puzzle' e, quando a tela do mapa aparecer, aperte ←, ↵, ↑, ↓ e depois segure L1+L2+R1+R2. Feito isso, aparecerá uma tela secreta de seleção de personagens. Use ← e → pra trocar o herói e aperte qualquer botão pra continuar.

Obs: Na tela do mapa ainda aparecerá *Bubby* como sendo seu personagem, mas na hora do jogo aparecerá o personagem selecionado.

Bust-A-Move 3

Fase Secreta: 'Another World'



Na tela do título, aonde aparece a mensagem 'Press Start', aperte A, ←, →

Equipe Zorebas
Caraguatatuba - SP.

Dicas do Leitor

Bust-A-Move:

Dance & Rhythm Action

Escolha 'Capoeira'



Escolha qualquer personagem e termine os 12 estágios do jogo no modo 'Normal'.

Escolha 'Robo-Z'

Escolha qualquer personagem e termine os 12 estágios do jogo no modo 'Hard'.

Escolha 'Burger Dog'

Após pegar 'Capoeira' e 'Robo-Z', escolha

'Hamm' e complete os 12 estágios no modo 'Normal'.

Escolha 'Columbo'

Após pegar 'Capoeira' e 'Robo-Z', escolha 'Shorty' e complete os 12 estágios no modo 'Normal'.

Super Batata Games
São Paulo - SP.

Dicas do Leitor

Christmas Nights

Imagens de Bônus



Yeah! Trate de colocar o CD em seu PC (computador) e procure pelo diretório 'EXTRAS'... lá estão várias imagens bem legais.

Datas Importantes

Entre no relógio do console e coloque uma das datas a seguir pra alterar suas partidas e arrebentar na aventura.

- Ano Novo: (1/1/.)
- 1º de Abril: (4/1/.)
- Natal: (12/25/.)
- Dia dos Namorados: (6/12/.)

Neve Púrpura

Entre no relógio do console e coloque a data 12/31/2099 pra ver uma neve púrpura caindo pela tela.

Escolha 'Reala'

Pra jogar com 'Reala', o inimigo de 'Nights', entre no relógio do console e coloque a data (4/1/.) Feito isso, ao terminar o estágio com 'Reala', aparecerá uma caixa especial do personagem.

Roupas Novas

Conforme a época do ano os personagens 'Claris' e 'Elloit' vestem roupas novas... confira quais são as datas e lembre-se de que o jogo acompanha o calendário americano:

- Final da Primavera: Roupa Normal.
- Inverno: Roupa Amarela:
- De 1 à 25 de Dezembro: Roupa de Natal.
- De 26 de Dezembro até 6 de Janeiro: Roupa de Ano Novo.

Enfrente 'Dr. Robotnic'

Simplemente encaré a partida escolhendo o porco-espinho 'Sonic'. Feito isso, o inimigo passará a ser o 'Dr. Robotnic'... é demais!

Loucuras nas Datas

- Entre no relógio do console e coloque a data (12/25/.)... por volta de 12:00 AM o Papai Noel voará pela tela.
- Entre no relógio do console e coloque a data (1/1/.)... por volta de 12:00 AM a neve vai parar de cair.
- Entre no relógio do console durante o Inverno e por volta de 3:00 PM cairão doces.
- Entre no relógio do console durante o Inverno e por volta de 9:00 PM cairão estrelas.
- Entre no relógio do console durante o Inverno e por volta de 9:00 AM cairão luas.
- Entre no relógio do console durante o Inverno e por volta de 12:00 PM cairão confetes púrpuros.
- Entre no relógio do console durante o Inverno e por volta de 12:00 AM cairão corações.
- Entre no relógio do console durante o Inverno e por volta de 6:00 PM cairá a estrela do norte.

Mexendo o Modelo da Fase

Quando estiver olhando sua 'Link Data' ou melhor tempo, use os botões L e R pra mexer no modelo.

Música Secreta: 'Dreams Dreams'

Após acionar as opções 'Nighktopian Collection', entre em qualquer fase e deixe todos os 'Nightopians' felizes... eles começarão a cantar a música 'Dreams Dreams'.

Fique Dormindo

Enquanto estiver controlando 'Nights' ou 'Reala', fique parado por algum tempo pra que os personagens peguem no sono e durmam.

Mexendo no Som

No 'Karaoke Mode', aperte L ou R pra mexer no som e melhorar o agito do jogo.

Músicas Instrumentais

Entrando no 'Karaoke Mode' o computador pede para apertar o botão A... mas se você ficar quieto o jogo prosseguirá e pode-se então conferir uma versão toda instrumental.

Colony Wars

X-Truques

Na tela de passwords, experimente entrar as senhas a seguir e detone:

- Energia Infinita: Hestas*Retort
- Pular Fases: Commander*Jeffer
- Armas Secundárias Infinitas: Memo*X33RTY

*Equipe KCTada
Florianópolis - SC*

Courier Crisis

Fase de Bônus

Todo ciclista que se preza precisa de algum tempo pra praticar e treinar suas melhores

manobras... então, pra correr sem tráfego pelas pistas, arrepiando nos movimentos, simplesmente aperte L1 + R2 na tela de seleção de vizinhança.

Courier Crisis

Área Secreta

Na tela de seleção do 'Hood', aperte Z+→.

Movimentos Aéreos

- 'Table Top': ↑+L.
- 'Air 360°': ↓+X.
- 'Cross Up': ↓+L.
- 'Back Flip': ↓+Y.
- 'Spread Eagle': ↑+Y.

*Equipe Gametralhadoras
Macapá - AP*

Critical Depth

Roubando dos Inimigos

Pra sacanear legal com os inimigos, experimente, a qualquer momento da partida, apertar L1, R1, L1, R1, ↑, ↓, ←, →... bem rápido. Entrando o truque corretamente, aparecerá uma mensagem de confirmação.

Armas Infinitas

Primeiro, esvazie TODAS as suas armas. Agora, durante a partida, aperte L1, R1, L1, R1, ↑, ↓, ←, →... bem rápido. Feito isso, note que TODAS as armas de seu inventário estão bem carregadas.

D-Xhird

Escolha 'Venus' e 'Isanagi'

Termine o jogo normalmente e, no final, você enfrentará contra 'Venus' e 'Isanagi'... detone-os pra disponibilizá-los na tela de lutadores.

Escolha 'Shadow Boy'

Vença todo mundo, terminando o jogo sem continuar e, no final, após derrotar 'Isanagi', aparecerá o 'Shadow Boy'... vença-o para disponibilizá-lo na tela de lutadores.

Escolha 'Eiji'

Escolha 'Shadow Boy' e vença todos sem continuar. Feito isso, aparecerá 'Eiji' - um dos lutadores do 'Toshinden'... vença-o para disponibilizá-lo na tela de lutadores.

Enemy Zero

Cenário Secreto: 'Shower Scene'

Pra desvendar o 'Shower Scene', termine o jogo no modo normal e comece uma nova partida na dificuldade 'Hard'. Agora, quando entrar no quarto de 'Laura' ('Laura's Room'), aperte o botão A para ver o banho da louraça.

*Seguidores do Dr. Xurros
Salvador - BA*

FIFA: Road to World Cup 98

Dinheiro Fácil

Entre no 'Team Edit' e aperte ■, ✖, ■, L2, L1. Feito isso, deixe o cursor sobre a opção de dinheiro e aumente seu 'baú do tesouro'.

Crie 'Superatletas'

Entre no 'Player-Edit' e aperte L1, L2, ✖, ■, ✖. Feito isso, os atributos do jogador ficarão no máximo.



Equipe KCTada
Florianópolis - SC

Dicas do
Leitor

Frogger

X-Truque



No modo para 1 jogador, pause a partida a qualquer momento e aperte os comandos correspondentes ao truque desejado - digite também os espaços. Feito isso, piscará uma mensagem na parte inferior da tela indicando que o truque deu certo. Se o truque NÃO for acionado corretamente, despouse a partida e pause-a novamente pra reentrar os comandos.

Obs: Aperte 'Esc' pra sair de uma fase enquanto a dica estiver ativada.

Vidas Infinitas: 'NO MORE ROAD SPLATS'

Frogger

X-Truques



No modo para 1 jogador, pause a partida a qualquer momento e aperte os comandos correspondentes ao truque desejado. Feito isso, piscará uma mensagem na parte inferior da tela indicando que o truque deu certo. Se o truque NÃO for acionado corretamente, despouse a partida e pause-a novamente pra reentrar os comandos.

Obs: Aperte START pra pausar o jogo e SELECT pra escolher 'Yes' e sair de uma fase enquanto a dica estiver ativada.

- Vidas Infinitas: →, ■, ▲, ■, ▲, ✕
- Seleção de Zonas: →, ▲, ■, ▲, R1, L1, R1, L1, ↓.
- Seleção de Fases: →, ■, ▲, ■, ▲, R1, L1, R1, L1, ●.

GoldenEye 007

Açãoe 64 Personagens



Parece loucura... mas a X descolou um macete pra galera escolher até 64 personagens diferentes no modo 'MultiPlayer'. Entre os novos 'heróis', pode-se optar entre vários membros da equipe de programação, funcionários da empresa e até os 2 fundadores da Rareware - fabricante do jogo -, Tim e Chris Stamper... além de outros especiais! Pra acionar o macete, entre na tela de 'MultiPlayer' e deixe o cursores sobre os últimos personagens e siga os comandos:

- 1: Segure L, R e aperte C←.
- 2: Segure L e aperte C↑.
- 3: Segure L, R e aperte ←.
- 4: Segure L e aperte →.
- 5: Segure R e aperte ↓.
- 6: Segure L, R e aperte C←.
- 7: Segure L e aperte C↑.
- 8: Segure L, R e aperte →.
- 9: Segure L, R e aperte C↓.
- 10: Segure L e aperte ↓.

Obs: O jogo NÃO grava este código na bateria. Pra usá-lo é preciso acioná-lo sempre que ligar o console.

Super Batata Games São Paulo - SP

Voltar Armas

Pra voltar a arma, aperte e segure A e depois aperte Z... se preferir, aperte A+Z simultaneamente.

'James Bond' com 3 Mãos

Pra deixar 'James Bond' com 3 mãos, certifique-se que o truque da 'All-Weapons' está ligado e vá trocando as armas até ficar com 2 'Lasers'. Feito isso, aperte A e, antes de

trocar para o 'Watch Laser', aperte Z+A rapidamente e depois aperte e segure Z. Fazendo tudo corretamente, o agente 007 vai ficar segurando um 'Laser' e ainda aparecerá outras 2 mãos controlando o 'Watch Laser'.

Correr Mais Rápido

Esse aqui é um macete ótimo pra usar no 'MultiPlayer'... pra deixar seus adversários pra trás e correr mais rápido, fique segurando algum dos botões de 'Strafe' (C← ou C→)... mas é preciso compensar o desvio do personagem com 40° no sentido oposto ao do botão de 'Strafe' utilizado.

Equipe Porreta's X Recife - PE

Dicas do
Leitor

Grand Theft Auto

X-Passwords



Pra ajudar você na carreira criminal, na tela de seleção de jogadores, aperte ■ pra trocar o nome e escreva a senha correspondente ao truque desejado:

GROOVY - Armas, munição, armadura, chave.

WEYHEY - 9999990 pontos (fase completa).

BLOWME - Coordenadas.

EATTHIS - Máximo para o 'Level' Escolhido.

TVTAN - 'San Andreas' e 'Liberty City 1 e 2'.

FECK - 'Liberty City 1 e 2'.

URGE - Todas as Cidades (exceto 'Vice City 1')

CAPRICE - Seleção de Fases.

CHUFF - Sem Polícia.

TURF - Todas as Cidades.

MADEMAN - Armas, munição, armadura, chave, seleção de fases.

THESHIT - Armas, munição, armadura, chave, seleção de fases, 99 vidas.

BSTRD - Armas, munição, armadura, chave, seleção de fases, 99 vidas, coordenadas,

máximo para o 'Level' escolhido.

aos quesitos do jogo.

Hexen II



X-Truques

Pra descolar macetes infernais, aperte ~ (botão til). Feito isso, aparecerá um menu e aí é só digitar a senha correspondente ao truque desejado.

- Armas/Manas/Itens: impulse 43
- Armas/Manas: impulse 9.
- Atravessar Paredes: noclip.
- Energia: give h X.
- Invencibilidade: god.
- Invisibilidade: notarget
- Item: impulse 44
- Levantar Objeto: impulse 13
- Modo 'Chase': chase_active 1
- Personalizar: name X.
- Reiniciar: restart.
- Seleção de Armas: give X (2, 3 ou 4).
- Seleção de Fases: changelevel X (Nome da Fase).
- Ter 'Torch': impulse 23
- Trocar Arma: impulse 10
- Usar Boots: impulse 109
- Usar Chaos Device: impulse 104
- Usar Force Cube: impulse 113
- Usar Glyph: impulse 108
- Usar Icon Defn: impulse 114
- Usar Invisibility: impulse 107
- Usar Krater: impulse 103
- Usar Mystic Urn: impulse 102
- Usar No Peep: impulse 111
- Usar Quartz Flask: impulse 101
- Usar Repulsion: impulse 110
- Usar Ring Of Flight: impulse 112
- Usar Summon str: impulse 106
- Usar Tome of Tower: impulse 105
- Usar Torch: impulse 100
- Virar Ovelha: impulse 14

Obs: Os macetes são para a versão original. Troque a letra X pelos números correspondente

X-Truques 'Demo'

Pra descolar macetes infernais, aperte ~ (botão til). Feito isso, aparecerá um menu e aí é só digitar a senha correspondente ao truque desejado.

- Invencibilidade: god
- Atravessar Paredes: noclip
- Arma nº 2: give 2
- Arma nº 3: give 3
- Arma nº 4: give 5
- Energia: give h 999
- Armas/Manas: impulse 9
- Armas/Manas/Itens: impulse 43
- Virar Ovelha: 14
- Tocha: 23
- Tomo do Poder: impulse 25
- Voar: 39
- Aumentar 'Level': impulse 40
- Item: impulse 44
- Reiniciar: impulse 99

Dicas do Leitor

Obs: Os truques só funcionam na versão 'Demo' ('Shareware') do jogo.

Luis Eduardo F. Morgan
São José do Rio Pardo - SP

Lode Runner:

The Legend Returns

Vidas Extras



Apenas dê um 'pause' na partida, aperte START e depois SELECT+▲, repetindo o truque quantas vezes quiser.

X-Truques

Durante a partida, sem pausá-la, aperte os comandos correspondentes ao truque desejado:

- Pular Fase: R2+●.
- Voltar Fase: R2+■.
- Pular 15 Fases: R2+▲.
- Voltar 15 Fases: R2+✖.

Madden NFL 98

Times e Estádios Secretos



Entre na tela de criação de jogadores e coloque os nomes correspondentes aos truques desejados... os resultados são acionados modo 'Exhibition':

- Time 'EA Sports': ORRS HEROES
- Time 'Tiburón': LOIN CLOTH
- Time 'All Time Stats Leaders': LEADERS
- Time 'Madden All Time': COACH
- Time 'All 60's': PAC ATTACK
- Time 'All 70's': STEELCURTAIN
- Time 'All 80's': GOLD RUSH
- Time 'NFC All Star': ALOHA
- Time 'AFC All Star': LUAU
- 'Old Stadium' em 'Houston': JETSONS
- 'Old Stadium' em 'Cleveland': DAWGPOUND
- 'Old Stadium' em 'Oakland': SNAKE
- 'Old Stadium' em 'Tampa Bay': BIG SOMBRERO
- 'Old Stadium' em 'Miami': DANDAMAN
- 'R.F.C. Stadium': OLDDC
- 'Tiburón Sports Complex': SHARKSFIN
- 'Old West Stadium': GHOST TOWN

MDK: Murder

Death Kill



X-Truques

Pra acionar vários macetes legais, a qualquer momento da partida dê um pause e aperte ↓, qualquer botão superior, ↑, ■. Despause

a partida, pause-a novamente e aperte a seqüência correspondente ao truque desejado:

- Ação 'Bones' (Fase Final): ▲, →, ●, ◀, ◀, ●, ▲, ▲, qualquer botão superior, →.
- Mais 'Cool Bomb': ↓, →, ●, ●, ◀, ◀, ↑, ■, ▲.
- Vaca Caindo: ↑, ↓, ↓, qualquer botão superior, →.
- Mais 'Dummy Decoy': ✕, qualquer botão superior, →, ●, ✕, ↑, ■.
- Mais 'Airstrike': ↓, ↑, ●, ↓, ↑, ↓, qualquer botão superior.
- Mais 'Gatling Gun': ◀, qualquer botão superior, ↓, ■, ▲, ↑, ↓.
- Mais 'Grenade': ▲, ●, ■, ■, qualquer botão superior, →.
- Mais 'Homing Sniper': ◀, ↑, ✕, ■, qualquer botão superior, qualquer botão superior, →.
- Mais 'Mortar': ◀, qualquer botão superior, ▲, ■, →, ●, ◀, ◀.
- Sem Morte: ●, ▲, ▲, ●, →, ↑, ◀, qualquer botão superior, ■.
- Mais 'Nuke': ↓, ↑, ■, ▲, ↓, ●, ●, →.
- Ação 'Seal' (Fase Final): ●, ▲, ▲, qualquer botão superior, →.
- Mais 'Sniper Grenade': ↑, ■, qualquer botão superior, ◀, ●, ▲, ■.
- Ação Super Speed: →, ●, ▲, ●, ✕.
- Mais 'Thumper': aperte ↓, ↑, ◀, ◀, ▲, ↑, →, ↓.
- Mais 'Twister': ↓, qualquer botão superior, ■, ▲, →, ↑, ✕.

Obs: Use o botão R2 pra acionar a 'Super Speed'.

Seleção de Fases

No menu principal, segure os 4 botões superiores e aperte ▲, ↑, ▲, ●, →. Agora, assim que a seleção de fases aparecer na tela, solte os 4 botões superiores.

Equipe Game Company
Maceió - AL

Dicas do Leitor

Micro Machines V3

Modo 'Bouncy'



A qualquer momento da partida dê um pause e aperte ■, →, →, ↓, ↑, ↓, ◀, ↓, ↓.

Ajustando a Câmera

A qualquer momento da partida dê um pause e aperte ◀, →, ■, ●, ◀, →, ■, ●.

Transformar Carros

A qualquer momento da partida dê um pause e aperte ↓, ↓, ↑, ↑, →, →, ◀, ◀.

Velocidade Dupla

A qualquer momento da partida dê um pause e aperte ■, ✕, ●, ■, ▲, ✕, ✕, ✕, ✕.

Inimigos Lentos

A qualquer momento da partida dê um pause e aperte ●, ▲, ■, ✕, ●, ▲, ■, ✕.

Código Mestre + Mini-Truques

Use esse código para habilitar a entrada dos 'Mini-truques'. Pra isso, a qualquer momento da partida dê um pause e aperte ■, ↑, ↓, ↓, ●, ●, ▲, ✕, START. Agora você poderá acionar várias combinações de 'Mini-Truques' durante a partida (sem pausar).

- Termine e Vença: SELECT+✕.
- Trocar Visão 1: SELECT+↑, ↓, ◀, →.
- Trocar Visão 2: SELECT+L2+R2.
- Piloto Automático: SELECT+■.

9 Vidas de Gato

Entre no modo 'Challenge Game' de 1 jogador e, quando for escrever seu nome, coloque CATLIVES.

X-Truques no 'MultiPlayer'

No modo 'MultiPlayer' podem ser acionados vários truques em conjunto... o que aumenta bastante a diversão nas competições. Pra isso, quando for escrever seu nome, coloque a senha do truque desejado.

Cada vez que o truque é acionado o nome é apagado e abre-se espaço para entrar senhas de outros macetes... confira:

- Seleção de Pistas: GIMMEALL.
- Desligar Armas do Tanque: NOTANKS
- Tanques em Todas as Fases (Menos Água): TANKS4ME
- Pista Escorregadia: WINTERY

Nagano Winter

Olympics 98



Esquiando com a Cabeça

Pra mostrar que seu atleta é 'cuca fria', entre no modo 'Olympic', selecione 'Freestyle Aeriels' e escolha qualquer manobra. Então, enquanto estiver descendo a montanha, NÃO aperte nenhum botão... espere até deixar a rampa e aperte B rapidamente. Se o atleta 'decolar' ele irá seguir em frente e aterrizará de cabeça... que gente doida!

Nascar 98

Atirar Bolas Púrpuras



Transforme as pistas em verdadeiros campos de guerra entre carros. Durante a corrida, dê um pause e entre na 'Race Statistics'. Depois, aperte R1+R2+L1+L2. Feito isso, você escutará um som diferente pra confirmar que o truque entrou corretamente. Agora, nas provas, aperte ▲ pra jogar bolotas nos adversários... Yesss!

Seguidores do Dr. Xurros
Salvador - BA

Dicas do Leitor

NBA In The Zone 98

Trocando os Números dos Jogadores



Primeiro, remova os jogadores de sua equipe. Agora, como um agente de negócios, pode-se trocar a numeração dos atletas.

3 Pontos Fáceis

Realmente esse truque é uma sacanagem com os adversários! Quando estiver atacando, com o jogador próximo à cesta, vá em direção ao aro e, pulando na frente do oponente, dê uma 'bandeira' ('fade-a-way') bem na cara do adversário - soltando a bola e fazendo a cesta. Feito isso, o jogador levará um esbarrão e em 95% dos lances receberá uma falta de defesa... dando direito a um lance livre. Dessa forma, além de ganhar um arremesso pra tentar o 3º ponto, pode-se bagunçar o time adversário e enchê-los de faltas.

Lances Livres Fáceis

A linha na barra do lance livre pode desacelerar apertando-se ↑ várias vezes. Isso facilita bastante os arremessos.

NHL All-Star Hockey 98

Modo 'Jersey'



Após selecionar o time, segure A+Y+C enquanto a barra do 'Loading' é carregada. Feito isso, o time de casa irá mostrar seus 3 'jerseys' e os visitantes terão os 'jerseys' de casa ligados.

Obs: Esse truque só funciona com os times NYR, ANA, CHI, TB, BOS... e somente quando estiverem jogando em casa.

NHL Breakaway 98

Menu de Truques



Na tela do título, aperte C←, C→, C←, C→, R, R. Agora, na tela do menu principal e note que o menu de truques pode ser selecionado.

Adversário sem Goleiro

Depois de iniciar a partida, entre no 'Game Settings' - apertando START - e entre no 'Controller Select'. Então, selecione o time adversário e, dentro do 'Team Options', tire o goleiro. Feito isso, troque o controle para seu antigo time e veja como é fácil marcar gols.

Olympic Hockey

Nagano 98



X-Truques

Na tela de 'Options', segure C↓ e aperte R. Feito isso, será ativado um menu na parte inferior da tela e então é só apertar os comandos correspondentes aos truques desejados.

- Trocar a Voz do Narrador: Segure C↑ e aperte R. Entre os comandos novamente pra aumentar a voz.
- Trocar Tamanho do Corpos: Segure C← e aperte R. Entre os comandos novamente pra outro tamanho.
- Trocar Tamanho das Cabeças: Segure C↓ e aperte R. Entre os comandos novamente pra outra cabeça.
- Jogadores Lutadores: Pra aumentar as lutas no meio das partidas, deixe o cursor sobre o 'Fighting' no 'Options', segure L e aperte, C→, C←, C←, C→, C↓, C↑, C↑, C↓, C←, C→, C→, C←, C→, C←.

One

X-Passwords



Experimente entrar essas senhas na tela das passwords e descolar macetes engrenados:

- Armas no Máximo: Maxpower
- Seleção de Fases: Hevyfeet

Open Ice

Personagem Secreto



Coloque as iniciais G_H com a data de 31 de Março para jogar com: 'Mr. Hockey' do 'Detroit Red Wings'... o cara é incrível!

Power Move

Pro Wrestling



Escolha 'Gorgon'

Na tela do título, aperte L1, L1, L2, R2, R2, R1, ▲, ▼, ✕, ↑. Agora, na tela de seleção de jogadores, deixe o cursor sobre 'Agent Orange' e aperte SELECT.

Escolha 'Sallie'

Na tela do título, aperte ↑, ↓, ←, →, ▲, ✕, ■, ●, L1, R1, L2, R2, SELECT. Agora, na tela de seleção de jogadores, deixe o cursor sobre 'El Tremblor' e aperte SELECT.

Escolha 'Sparrow'

Na tela do título, aperte ●, →, ▲, ↑, ■, ←, ✕, ↓, ✕, ↓, ■, ←, ▲, ↑, ●, →. Agora, na tela de seleção de jogadores, deixe o cursor sobre 'Commandant' e aperte SELECT.

Quake

Modo 'Debug'

Na tela da 'Password', digite QQQQ QQQQ QQQQ QQQQ até aparecer a mensagem 'Incorrect Password'. Então, entre no 'Options' e veja que aparece uma nova opção no alto. No 'Debug' pode-se ligar invencibilidade, escolha de fases, etc.



Quake

Matar Rápido

Pra eliminar rapidamente seus problemas, ao avistar um inimigo próximo à água, procure acertá-lo de forma que ele caia nela... isso mata seu oponente instantaneamente.



Modo 'Nightmare'

No quarto episódio, procure por um fogo de água e então caia nele. Agora, andando para a esquerda, o personagem cairá sobre um barranco com uma porta por perto. Atravesse a porta e você verá um local com a inscrição 'Nightmare'... entrando nele a aventura ficará realmente difícil.

Modo 'Jevons Controls'

Durante a partida, pause e entre no menu de opções. Agora, deixe o cursor sobre 'Customize Control' e aperte R, R, L, R, X, Y, Z, X, Y, Z. Feito isso, aparecerá uma mensagem abaixo do texto do menu de opções.

Código Maluco

Ligue o jogo e deixe-o rodando até aparecer o 'casinha' da 'Lobotomy'. Então, quando aparecer o sobrado, segure os botões L e R, apertando em seguida os comandos: X, Y, Z, A, B, C.

EquiManiacs!
Belo Horizonte - MG

Dicas do Leitor

Red Asphalt

Carros Grandes

Na tela do menu principal, segure L2+R2 e aperte ↑, ↑, ↑, ●, ●, ●. Um som diferente confirmará que o truque entrou corretamente.

Carros dos Chefões

Na tela do menu principal, segure L2 e aperte ←, →, (, ↑, ■, ●, ✕, ▲. Um som diferente confirmará que o truque entrou corretamente.

Dinheiro Infinito

Na tela do menu principal, segure L2+R2 e aperte ←, ←, →, →, ■, ■, ●, ●. Um som diferente confirmará que o truque entrou corretamente.

X-Truques

A qualquer momento da partida, para entrar macetes sacanas, dê um pause e digite os comandos correspondentes ao truque desejado:

- Turbo Infinito: Segure R1+R2 e aperte ↑, ←, →, ↓, ▲, ■, ●, ✕.
- Armas Infinitas: Segure R1+R2 e aperte →, ↑, ←, ↓, ■, ▲, ●, ✕.
- Invencibilidade: Segure R1+R2 e aperte ↓, ↓, ↓, ●, ●, ●.

R-Types

Controle de Velocidade

A qualquer momento da partida, dê um pause, segure L2 e aperte os comandos para:
Aumentar Velocidade: →, ↑, →, ↑, ↓, ←, ↓, ←, ●.
Diminuir Velocidade: →, ↑, →, ↑, ↓, ←, ↓, ←, ✕.



Seleção de Fases e Final

Na tela do título 'R-Types', aperte 10 vezes L2 e 10 vezes R2 bem rápido... feito isso, além de escolher qualquer fase, pode-se conferir o final da aventura intergaláctica.

Skullmonkeys

X-Password

Pra ir direto à última fase dessa aventura maluca, entre a senha ✕, ▲, ✕, ✕, R1, ■, ●, ✕, L1, ✕.

Escravos do Dr. Xato
Belo Horizonte - MG

Snowboard Kids

Pista Secreta 'Quicksand Valley'

Vença e leve o ouro em TODAS as corridas das pistas 1 até a 6. Feito isso, a pista 'Quicksand Valley' ficará habilitada.

Pista Secreta 'Silver Mountain'

Vença e leve o ouro em TODAS as corridas das pistas 1 até a 7. Feito isso, a pista 'Silver Mountain' ficará habilitada.

Pista Secreta 'Ninja Land'

Vença e leve o ouro em TODAS as corridas das pistas 1 até a 8. Feito isso, a pista 'Ninja Land' ficará habilitada.

Personagem Secreto

Vença e leve o ouro na pista 'Ninja Land' pra habilitar um novo 'Boarder'... um ninja que sabe tudo sobre 'Surf' de neve.

Super Batata Games
São Paulo - SP

Dicas do Leitor

Soviet Strike

Escolha as Fases

- Black Sea: KRAZHA
- Caspian: UERBLUD
- Dracula: YADRO
- Kremlin: PERIWOROT

X-Passwords

Aqui estão alguns códigos malandros pra acionar alguns truques que poderão ajudar nas missões:

- Gastar ½ Combustível: 'ALBATROSS'
- Poder nas Armas: GABRIEL
- Vida Extra: FREEBIE
- 4 Vidas Extra: VOODOO
- Combustível Ilimitado: COLDPIZZA

Equipe Segazilla

Rio de Janeiro - RJ

Spawn: The Eternal

Renovar Energia

Pra renovar as forças encher a barra de energia, aperte L1+L2 para Spawn usar seu poder e equilibrar as forças de ataque e defesa.

Star Fox 64

Música Secreta

Após Ter acionado o 'Sound Test', pegando todas as medalhas em TODAS as fases no nível de dificuldade normal, entre no número 44 e aperte 2 vezes o botão A. Deixe então que a música prossiga e após um tempo ela irá parar - indicando que o truque deu certo -. Agora, acionando a música novamente, note que

aparece uma nova versão da melodia do final da aventura... legal!

Steep Slope Sliders

Trocar as Roupas

Deixe o cursor sobre o personagem a ser escolhido, aperte e segure Z e A em seqüência.

Horário de Corrida

Com o 'Time Progress' desligado nas opções pode-se escolher a hora do dia em que serão realizadas as provas. Pra isso, após selecionar o atleta, aperte e segure os comandos correspondentes ao horário desejado, antes da tela do 'Loading' aparecer, soltando os botões apenas quando a corrida for iniciar:

- Manhã: Z, ←, A.
- Tarde: Z, →, A.
- Noite: Z, ↓, A.

Personagens Secretos 'Set Onde'

- Child: Termine com o melhor tempo na 'Extreme 02'.
- Alpine Racer: Termine com o melhor tempo na 'Alpine'.
- Hero: Termine com a melhor pontuação de truques no 'Skateboard'.
- Skinhead: Termine com a melhor pontuação de truques no 'Half Pipe'.

Personagens Secretos 'Set Two'

Pra escolher esses personagens secretos é preciso acionar os personagens 'Set One' primeiro e terminar um percurso com cada um dos 8 atletas iniciais.

- Glasses: Segurando L, selecione Child.
- Dog: Segurando L, selecione Skinhead.
- Buggy Car: Segurando L, selecione Alpine Racer.

- Space Alien: Segurando L, selecione Hero.
- Lolita: Segurando R, selecione Child.
- Penguin: Segurando R, selecione Skinhead.
- Pera: Segurando R, selecione Alpine Racer.
- UFO: Segurando R, selecione Hero.
- Saturn: Segurando L+R, selecione Child.

Obs: Apertando L ou R a tela de seleção de jogadores é trocada... preste atenção!

Pistas Secretas

Pra escolher as pistas secretas é preciso acionar os personagens 'Set One' primeiro e terminar um percurso com cada um dos 8 atletas iniciais.

- Outer Space: Segurando L+R, selecione EX00 Course.
- Space Colony: Segurando L+R, selecione EX01 Course.
- South Pole: Segurando L+R, selecione EX02 Course.
- Space Half Pipe: Segurando L+R, selecione EX03 Course.

Mini-Game

Segure os comandos na seguinte ordem: X, Y, Z, L, R, B, C. Então, sem soltar os botões, selecione o 'Options' e deixe o cursor no 'Exit'. Então, segurando TODOS os comandos, aperte A e um joguinho maneiro estará a sua disposição... Yesss!

Street Fighter Collection

Escolha 'Akuma'

Na tela de seleção de lutadores, deixe o cursor sob 'Ryu', segure L1 e, depois, aperte R1.

Obs: Esse truque só funciona no CD nº 1 do 'Street Fighter II Turbo'.



Escolha 'Cammy' no 'Versus'

Vença o 'Arcade Mode' com 'M. Bison' e pegue 1º lugar na tela de recordes, entrando as iniciais 'CAM'. Agora, deixe o cursor em 'M. Bison' e segure START para 'Cammy' aparecer.

Obs: Esse truque só funciona no CD nº 2 do 'Street Fighter Alpha 2 Gold'.

Foto Especial

Primeiro, vença 99 lutas no 'Versus Mode'. Então, quando o total de vitórias do 1º e 2º jogador ultrapassar 99, termine o 'Arcade Mode' sem perder nenhum 'Round'. Feito isso, aparecerá uma imagem especial com a deliciosa 'Cammy'.

Obs: Esse truque só funciona no CD nº 2 do 'Street Fighter Alpha 2 Gold'.

Lutadores Especiais

Entre no 'Versus Mode' e coloque o cursor sobre qualquer lutador. Agora, aperte SELECT junto com algum outro botão pra alterar o visual do lutador.

Ana Carolina T. de Aguiar
Curitiba/PR

Street Fighter Collection



Escolha 'Ryu' no 'Street Fighter Zero 2'

Deixe o cursor sobre 'Ryu' e aperte START 2 vezes.

Escolha 'Special Sakura' no 'Street Fighter Zero 2'

Deixe o cursor sobre 'Sakura' e aperte

START 5 vezes.

Escolha 'Shin Akuma' no 'Street Fighter Zero 2'

Deixe o cursor sobre 'Akuma' e aperte START 5 vezes.

Seleção Randômica no 'Street Fighter Zero 2'

Aperte ↓ em 'Nash' ou ↑ em 'Ryu'.

Escolha Personagens Clássicos no 'Street Fighter Zero 2'

Aperte START 1 vez sobre qualquer lutador que tenha uma versão em 'Super Street Fighter 2'.

Escolha 'Cammy' no 'Street Fighter Zero 2'

Termine o jogo usando 'M. Bison' e pegando a pontuação mais alta nos recordes. Então, quando for escolher seu nome, escreva 'CAM'. Agora, a 'Cammy' estará habilitada. Pra escolhê-la, aperte START 3 vezes sobre 'M. Bison'.

Escolha 'Akuma' no 'Super Street Fighter 2 X'

Deixe o cursor sobre 'Ryu' e aperte L+R simultaneamente.

Escolha 'Akuma' de Roupas Nova

Pra escolher uma roupa azul para 'Akuma', somente no modo 'Versus', ambos os jogadores precisam deixar o cursor sobre 'Ryu'. Então, o jogador 2 precisa apertar L+R juntos, depois o jogador 1 aperta L+R juntos e, novamente, o jogador 2 aperte L+R juntos... Yeah!

Super Mario 64

Final Diferente



Todo mundo já tá cansado de ver o final deste jogo... mas você pode dar um toque especial ao resgatar a princesa e, após destruir Bowser, enquanto aparece a cena com o castelo no fundo, usar o analógico do controle 2 pra conferir novos ângulos de câmera... Yeah!

Marco Aurelio D. Moreira.
Birigui - SP

Dicas do Leitor

Super Puzzle Fighter II Turbo

Enfrente 'Dan'



Antes de entrar no estágio 6 você precisa cumprir TODAS as 'missões' a seguir:

- 1 - Vencer em menos de 1 minuto em 1 'Round'.
- 2 - Conseguir um 'Super Combo'.
- 3 - Conseguir 4 ou mais 'Chains'.
- 4 - Conseguir no mínimo 20 unidades de 'Power Gems'.

Enfrente 'Devilot'

Antes de entrar no estágio 7 você precisa cumprir TODAS as 'missões' a seguir, sem continuar:

- 1 - Vencer em menos de 1 minuto em 1 'Round'.
- 2 - Conseguir um 'Super Combo'.
- 3 - Conseguir 4 ou mais 'Chains'.
- 4 - Conseguir no mínimo 20 unidades de 'Power Gems'.

Seleção de Fases

Após selecionar seu personagem, segure L2, R2, SELECT e escolha seu 'Handicap'. Feito

isso, ainda segure os botões, entre o comando correspondente à fase desejada:

- Donovan: ●
- Hsien-Ko: ✕
- Sakura: ▲
- Felicia: ■
- Akuma: L1
- Devilot: R1
- Morrigan: ↑
- Chun-Li: ↓
- Ryu: ←
- Ken: →
- Dan: Nenhum Botão

Test Drive 4



Todos os Carros

Entre na tela de escolha do nome após completar a corrida e escreva SAUSAGE.

Pistas de Bônus

Entre na tela de escolha do nome após completar a corrida e escreva KNACKED.

Carros com 'Nitro'

Entre na tela de escolha do nome após completar a corrida e escreva WHOOOOSH.

Carros Pequenos

Entre na tela de escolha do nome após completar a corrida e escreva MJCIM.RC.

Pistas de Bônus + Extra

Chegue em 1º lugar em todas as pistas pra acionar as versões 'Mirror', correndo ao contrário; e 'Night', no escuro.

Escolha 'Dodge Daytona'

Entre no 'Single Race Mode' e vença o

'Championship Cup'.

Escolha 'Dodge Viper GTSR'

Entre no 'Single Race Mode' e vença o 'Challenge Cup'.

Escolha 'Pitbull Special'

Entre no 'Single Race Mode' e vença o 'Masters Cup'.

Escolha 'TVR Project 12/7'

Entre no 'Single Race Mode' e vença o 'Pit Bull'.

*Kelly S. Alfada
Maceió/AL*

**Dicas do
Leitor**

Top Gear Rally

Todos os Carros

Na seleção de veículos, aperte A, ←, →, ↓, Z.

Todas as Pistas

Na seleção de provas, aperte A, ←, →, ↓, Z.

*Clerisvan B. da Silva
Anápolis - GO*

**Dicas do
Leitor**

Turok: Dinosaur Hunter

Código Especial

Que tal juntar TODOS os poderes especiais desse jogo num um código especial. Pois é, pra acionar todas as armas, invencibilidade, munição infinita, escolha de fases, etc... entre a password NTHGTHDGDRCRTDTRK.

*Super Batata Games
São Paulo/SP*

**Dicas do
Leitor**

GAME X



Agente-X



Sansão

Wave Race 64

Mais Pontos no 'Stunt Mode'



Durante o 'Stunt Mode', após uma manobra na rampa, pressione START para pausar o jogo no momento em que o 'Jet Ski' tocar a água. Fazendo tudo certinho o jogo irá marcar pontos extras que serão revelados ao cruzar a linha de chegada.

Wayne Gretzky's

3D Hockey 98



Equipes Antigas

Na tela de opções, segure o L e aperte C→, C←, C←, C→, C←, C←, C→, C←, C←.

Modo 'Debug'

Para ligar o 'Debug Mode' e mexer em um montão de opções, entre na tela de opções e aperte C↓+R, C←+R ou C↑+R. Feito isso, use os seguintes comandos para alterar os atletas.

- C↓+R: Tamanho da cabeça.
- C←+R: Tamanho do corpo.
- C↑+R: Altura do atleta.

X-Atletas

Experimente dar uma olhada nesses jogadores... tem cada tipo estranho:

- 100000
- 010000
- 110000
- 001000
- 000100
- 000010
- 000001

- 110110
- 010010
- 010101
- 010001

WCW Nitro

Personagens Secretos



Entre no 'Options' do menu principal e aperte R1, R1, R1, R1, R1, L1, L1, L1, L1, R2, R2, R2, R2, L2, L2, L2, L2, SELECT. Feito isso, um som diferente será acionado para confirmar que o truque entrou corretamente. Agora, acreditem, há 48 novos lutadores 'Wrestlers' pra escolher... é a maior luta-livre da história dos videogames.

Troque o Ringue



Na tela do menu principal, aperte R1, R2, R1, R2, SELECT. Agora, apertando o SELECT pode-se trocar o ringue onde vai rolar a pancadaria... Yeah!

Lutadores Deformados

Na tela do menu principal, aperte R2, R2, R2, R2, R2, R2, R1, SELECT. Agora, TODOS os 'Wrestlers' estão com a cabeça, pés e mãos gigantes... uma loucural!

Vinicius Aliei Farah Neto
São Luís - MA

Wild Arms

Ganhe 255 Itens



Pra faturar 255 itens de cada elemento da lista desse jogo, siga os seguintes passos:

- 1 - Comece uma batalha.
- 2 - Deixe o 1º herói ('Jack') usando a 'Heal Berry'.

3 - Deixe o 2º herói ('Cecilia') usando a 'Heal Berry'.

4 - No último herói ('Rudy'), troque as posições da 'Heal Berry' e de um item no inventário. Depois, deixe-o usando a 'Heal Berry'.

5 - Vença a batalha e, depois dos prêmios, olhe seu inventário. Você terá 255 unidades do item trocado.

Obs: Lembre-se que é preciso ter apenas 1 unidade do item para que ele seja multiplicado para 255.

Alienígenas Secretos

Vá para as 3 ilhas localizadas à sudeste (↘) do mapa. Após 8 à 10 batalhas, aparecerá uma raça de extraterrestres secreta... são conhecidos como 'Hayokontons'.

Equipe Pomba Girocôptero
Rio de Janeiro - RJ

Winter Heat

Trocando a Roupa



Na tela de seleção de personagens, use ← ou → pra escolher seu atleta e, antes de confirmar (botão A ou C), aperte ↑ ou ↓ pra aparecer um novo uniforme. Pra selecionar a roupa nova, segure o direcional enquanto confirma com o botão.

Rafael Ambar dos Sonhos
Belém - PA

World Series

Baseball 98

Bola Fora!



No clássico 'Homerun Derby', aperte e segure ↑ logo após o 'Pitcher' lançar a bola para o

'Hitter'. Isso fará o 'Pitcher' lançar a bola MUITO alta e contará como uma 'bola fora'.

Yoshi's Story

'Yoshis' Preto e Branco



Yeah! Além dos dinossauros comuns, existem outros 2 tipos de 'Yoshi': preto e branco. Pra controlar os novos dinos, encontre-os no meio das fases e então escolha-os na tela de seleção de personagens... tanto o preto como o branco gostam de TODAS as frutas do jogo... use-os pra faturar MUITOS pontos e procure apanhar apenas 1 tipo de fruta durante a fase inteira.

Pontuação Alta

Pra deixar os 'Yoshis' bem felizes, além de alimentá-los, uma pontuação alta nas fases até que NÃO é ruim... então, pra faturar MUITOS pontos, NÃO misture as frutas... pegue várias iguais em seqüência e, quando cair o coraçõzinho do alto da tela, pegue-o e pule esmagando o chão pra transformar os 'ShyGuys' em mais frutinhas... no final, com essa salada de frutas, sua pontuação vai ficar ANIMAL!

Continue Fácil

Quando perder um dinossauro ou TODOS os 'Yoshis', para NÃO terminar a aventura, dê um 'Reset' no videogame. Feito isso, quando for iniciar uma nova partida, a última página aberta estará a sua disposição e você poderá continuar seu caminho até o malvado bebê 'Bowser Koopa'.

Obs: Esse truque NÃO funciona na versão japonesa.

Estourar Bolhas sem Ovos

Dê saltos esmagadores (pulo+↓) em cima das

bolhas... assim, mesmo que você NÃO tenha ovos, poderá estourar as bolhas e desvendar segredos bem legais da aventura.

Música Escondida

Pra escutar uma 'serenata escondida', original do 'Mario Paint' do 'SuperNES', entre no menu do 'Time Trial' e fique esperando. Assim, após deixar a música tocar 8 vezes, ela irá parar e uma nova será acionada.

Andar na Lava

Na fase 2-2, 'Blargs Pit', jogue normalmente até chegar ao 1º coração. Então, pule na cabeça de 'Blarg', pegue o coração e depois tente mirar em 'Blarg'... seria provável levar um dano e perder uma vida, mas as pétalas NÃO cairão e 'Yoshi' poderá andar pela lava em toda a fase.

Mexendo nas Páginas

Pra mudar a visão das páginas do livro de aventuras use os botões C pra girar a tela e os botões R e Z pra controlar o 'Zoom'.

Morte Instantânea

Caso você seja um suicida e queira matar um de seus 'Yoshis', aperte os botões Z, L, A, B simultaneamente... Ahhh!

Ovos Pequenos

Na fase 4-4, 'Piranha Groove', deixe que os inimigos o façam encolher. Assim, com o 'Yoshi' pequenino, bata no bloco de ovos pra recarregar 'munição' e apanhe uns ovinhos maneiros. Feito isso, mesmo depois de 'Yoshi' crescer, os ovos continuarão miudinhos... mas NÃO os subestime, pois continuam com a mesma força dos grandes!

EquiPimpolhos
Porto Alegre - RS

Dicas do
Leitor

A REVISTA QUE DETONA!

Tafu



Trabuco



Códigos Especiais

Pro ACTION REPLAY



GameShark

Epidemic

PlayStation

Infinito 'Brain Destructors'
..... 800a7eb403e7
Infinito 'EP' 800a7e5403e8
Infinito 'Erosion Missiles' 800a7eb203e7
Infinito 'Float Mines' 800a7eb603e7
Infinito 'HP' 800a7e5203e8
Infinito 'Machinegun Ammo'
..... 800a7ea603e7
Infinito 'Napalm' 800a7eb003e7
Infinito 'SP' 800a7e5603e8
Infinito 'Splasher Arrows' 800a7eae03e7
Infinito 'Veda Missiles' 800a7eac03e7
Laser Nunca Aquece 800a7e9400c8

'Formula 1' 80070bac0001
'Garbage Truck' 80070bd40001
'GT1' 80070bb80001
'GT5' 80070b880001
'Limo' 80070b940001
'NSR' 80070b840001
'PCS' 80070bb40001
'PLC' 80070bb00001
'RC Car' 80070bd80001
'Street Sweeper' 80070bd00001
'Tank' 80070bc80001
'Viper' 80070bc00001
'VW' 80070bcc0001

'Chainsaw' 800ab3a00001
Infinito 'Armor' 800ab3340064
Infinito 'Bullets' 800ab3a403e7
Infinito 'Plasma' 800ab3ac03e7
Infinito 'Rockets' 800ab3b003e7
Infinito 'Shotgun Shells' .. 800ab3a803e7
Mapa 800ab34c0001
'Plasma Rifle' 800ab3980001
'Rapid Fire' 800ab3f80001
'Red Key' 800ab3540001
'Rocket Launcher' 800ab3940001
'Shotgun' 800ab3880001
'Super Shotgun' 800ab38c0001
'Yellow Key' 800ab35c0001

Excalibur 2555

PlayStation

Energia Infinita 801222e81000

Fantastic Four

PlayStation

Energia Infinita / J1 800e038c0042
..... 800e038e0042
Vidas Infinitas / J1 800ba1700309
Energia Infinita / J2 800e058c0042
..... 800e058e0042

Felony 11-79

*Runabout

PlayStation

Danos Infinitos 8009ae640000
'Bus' 80070b9c0001
'CIV' 80070b900001
'Diablo' 80070bbc0001
'DTK' 80070ba00001
'ELS' 80070bc40001

FIFA 96

PlayStation

Tempo Infinito 80016cc00000
Time 1 Sempre Marca 10 80016cd2000a
Time 2 Sempre Marca 10 80016cd40000

FIFA: Road To World

Cup 98

PlayStation

'Edit Points' Infinitos 800b19400000
..... 800b19420000

Fighting Force

PlayStation

Carregar 'Special Attacks' . d0093a16ffff
..... 80024f3c0000
..... 80024f3e0000

Final Doom

PlayStation

'BFG 9000' 800ab39c0001
'Blue Key' 800ab3580001
'Chaingun' 800ab3900001

Final Fantasy

Tactics

PlayStation

Dinheiro Infinito 800577ce0fff
'CT' Cheio Personagem 1 801924fc0064
'CT' Cheio Personagem 2 801926bc0064
'CT' Cheio Personagem 3 8019287c0064
'CT' Cheio Personagem 4 80192a3c0064
'CT' Cheio Personagem 5 80192bfc0064
Infinito 'HP' Personagem 1
..... 801924f403e7
Infinito 'HP' Personagem 1
..... 801924f603e7
Infinito 'HP' Personagem 2
..... 801926b403e7
Infinito 'HP' Personagem 2
..... 801926b603e7
Infinito 'HP' Personagem 3
..... 8019287403e7

Infinito 'HP' Personagem 3	8019287603e7	80192bec63ff	800975680707
.....	8019287603e7		800975720300
Infinito 'HP' Personagem 4	80192a3403e7	Final Fantasy VII PlayStation	800975740707
.....	80192a3403e7	Infinito 'Gil'	80097580ffff
Infinito 'HP' Personagem 4	80192a3603e7	Ganhar 'Level' Rápido	800975820fff
.....	80192a3603e7		80097584ffff
Infinito 'HP' Personagem 5	80192bf403e7	Formula 1 PlayStation	800975861f00
.....	80192bf403e7	Modo 'Buggy'	800953140004
Infinito 'HP' Personagem 5	80192bf603e7	Modo 'Lava'	800953100063
.....	80192bf603e7		Tempo Infinito
Infinito 'MP' Personagem 1	801924f803e7	Frogger PlayStation	d0140c881500
.....	801924f803e7	Vidas Infinitas	80140c881520
Infinito 'MP' Personagem 1	801924fa03e7	Tempo Infinito	d013648c1500
.....	801924fa03e7		8013648c1520
Infinito 'MP' Personagem 2	801926b803e7	Full Contact PlayStation	d014ddb01500
.....	801926b803e7	Time Visitante Marca 0 ..	8014ddb01520
Infinito 'MP' Personagem 2	801926ba03e7	Time da Casa Marca 0 ...	d01371141500
.....	801926ba03e7		801371141520
Infinito 'MP' Personagem 3	8019287803e7	GameBreaker	
.....	8019287803e7	Football PlayStation	
Infinito 'MP' Personagem 3	8019287a03e7	Time Visitante Marca 0 ..	800b17440000
.....	8019287a03e7	Time da Casa Marca 0 ...	800b17400000
Infinito 'MP' Personagem 4	80192a3803e7	GameDay 98 PlayStation	
.....	80192a3803e7	Time Visitante Marca 0	800f47c80000
Infinito 'MP' Personagem 4	80192a3a03e7	Time da Casa Marca 50 ...	800f47c40032
.....	80192a3a03e7		
Infinito 'MP' Personagem 5	80192bf803e7	Gex PlayStation	
.....	80192bf803e7	Vidas Infinitas	80097b2c0064
Infinito 'MP' Personagem 5	80192bfa03e7		
Ganhar 'Level' Rápido nas Batalhas	801924ec63ff	Gex:	
.....	801924ec63ff	Enter The Gecko PlayStation	
Ganhar 'Level' Rápido nas Batalhas	801926ac63ff	Todos os Controles Remotos	8009755c0707
.....	801926ac63ff	8009755e0707
Ganhar 'Level' Rápido nas Batalhas	8019286c63ff	800975600707
.....	8019286c63ff	800975620707
Ganhar 'Level' Rápido nas Batalhas	80192a2c63ff	800975640707
.....	80192a2c63ff	800975660707
Ganhar 'Level' Rápido nas Batalhas			

LEGENDA

Jogador 1 - J1
 Jogador 2 - J2
 Botão GS - GS

Goal Storm

PlayStation

Time 1 Marca 9 301617300009
Time 2 Marca 0 301617310000

Golden Nugget

PlayStation

Dinheiro Infinito d000857c00ff
..... 801e26a2ffff

G-Police

PlayStation

Infinito 'Hyper Missiles' 800f5cac0063
Infinito 'Starburst Missiles' ... 800f5cb40063
Infinito 'Cluster Bombs' 800f5cbc0063

Grand Slam

PlayStation

Time Visitante Marca 100 .. 800f59000064
Time da Casa Marca 100 800f5c580064

Grand Tour Racing 98

PlayStation

Fases 'Easter Island' (Ahmed)
..... 800269360007
Fases 'Easter Island' (Baptiste)
..... 8002698a0007
Fases 'Easter Island' (Ivanov)
..... 8002697e0007
Fases 'Easter Island' (Lumiere)
..... 800269660007
Fases 'Easter Island' (Morgen)
..... 800269420007
Fases 'Easter Island' (Roberts)
..... 800269720007
Fases 'Easter Island' (Rossi)
..... 8002694e0007
Fases 'Easter Island' (Xu) ... 8002695a0007
Fases 'Egypt' (Ahmed) ... 8002693e0007
Fases 'Egypt' (Baptiste) .. 800269920007
Fases 'Egypt' (Ivanov) 800269860007
Fases 'Egypt' (Lumiere) .. 8002696e0007
Fases 'Egypt' (Morgen) .. 8002694a0007
Fases 'Egypt' (Roberts) ... 8002697a0007

Fases 'Egypt' (Rossi) 800269560007
Fases 'Egypt' (Xu) 800269620007
Fases 'Hong Kong' (Ahmed)
..... 8002693c0007
Fases 'Hong Kong' (Baptiste)
..... 800269900007
Fases 'Hong Kong' (Ivanov)
..... 800269840007
Fases 'Hong Kong' (Lumiere)
..... 8002696c0007
Fases 'Hong Kong' (Morgen)
800269480007
Fases 'Hong Kong' (Roberts)
..... 800269780007
Fases 'Hong Kong' (Rossi) .. 800269540007
Fases 'Hong Kong' (Xu) 800269600007
Fases 'Moscow' (Ahmed) .. 800269340007
Fases 'Moscow' (Baptiste) . 800269880007
Fases 'Moscow' (Ivanov) 8002697c0007
Fases 'Moscow' (Lumiere) . 800269640007
Fases 'Moscow' (Morgen) .. 800269400007
Fases 'Moscow' (Roberts) .. 800269700007
Fases 'Moscow' (Rossi) 8002694c0007
Fases 'Moscow' (Xu) 800269580007
Fases 'Scotland' (Ahmed) .. 8002693a0007
Fases 'Scotland' (Baptiste) .. 8002698e0007
Fases 'Scotland' (Ivanov) ... 800269820007
Fases 'Scotland' (Lumiere) . 8002696a0007
Fases 'Scotland' (Morgen) . 800269460007
Fases 'Scotland' (Roberts) .. 800269760007
Fases 'Scotland' (Rossi) 800269520007
Fases 'Scotland' (Xu) 8002695e0007
Fases 'Switzerland' (Ahmed)
..... 800269380007
Fases 'Switzerland' (Baptiste)
..... 8002698c0007
Fases 'Switzerland' (Ivanov)
..... 800269800007
Fases 'Switzerland' (Lumiere)
..... 800269680007

Fases 'Switzerland' (Morgen)
..... 800269440007
Fases 'Switzerland' (Roberts)
..... 800269740007
Fases 'Switzerland' (Rossi)
..... 800269500007
Fases 'Switzerland' (Xu) .. 8002695c0007

Gunship

PlayStation

Munição Infinita 800a429803e7
Munição Infinita 800a429a03e7
Munição Infinita 800a429c03e7
Munição Infinita 800a429e03e7
Combustível Infinito 800a42aa0064

Herc's Adventures

PlayStation

Infinitas 'Keys' / J1 800c4b3a0009
Infinitos 'Lightning Bolts' / J1
..... 800c4af00009
Dinheiro Infinito / J1 800c4ae80063
Infinitos 'Spears' / J1 800c4af60063
'Ray Gun' / J1 800c4b06001e
Infinitos 'Endurance' 800c4ae400be
..... 800c4ae600be
Energia Infinita / J1 800c4ae000be

Hexen

PlayStation

Todas as Chaves 800e7da0ffff
Armas Extras 800e7db40001
Armas Extras 800e7db80001
Alta 'Armor Class' 800e7c7e01e0
Infinitos 'Blue Mana' 800e7dc000c8
Infinitos 'Green Mana' ... 800e7dc400c8

NCAA

GameBreaker 98 PlayStation

Time Visitante Marca 0 ... 8010206c0000
Time Visitante Marca 99 . 8010206c0063
Time da Casa Marca 0 ... 801020680000

Time da Casa Marca 99 . 801020680063

Maximum Force

Saturn

Créditos Infinitos / J1 160864ae0009
Créditos Infinitos / J2 160864b20009
Energia Infinita / J1 16086222 0005
Energia Infinita / J2 160862ae 0005
'Machine Gun' / J1 16086272 0001
'Machine Gun' / J2 160862fe 0001
'Master Code' f6000914c305
'Master Code' b60028000000
Sem Recarregar / J1 16086276 0008
Sem Recarregar / J2 16086302 0008
'Shotgun' / J1 16086272 0002
'Shotgun' / J2 160862fe 0002

Mechwarrior 2

Saturn

'Master Code' f6000914c305
'Master Code' b60028000000
Nunca Aquece 16030ac00000
Munição Infinita 160301ba005a
Munição Infinita 160301d2005a
Munição Infinita 160301ea005a
Munição Infinita 16030202005a
Munição Infinita 1603021a005a
Munição Infinita 16030232005a
Munição Infinita 1603024a005a
Munição Infinita 16030262005a
Munição Infinita 1603027a005a
Super Código 102e243affff

Mega Man 8

Saturn

'Master Code' f6000914c305
'Master Code' b60028000000
Ter 'Mega Ball' 160361e40100
Infinito 'Mega Balls' 160361e62800
Ter 'Flash Bomb' 160361e80100
Infinito 'Flash Bombs' 160361ea2800
Ter 'Thunder Claw' 160361ec0100
Infinito 'Thunder Claws' . 160361ee2800

Ter 'Astro Crush' 16036204 0100
Infinito 'Astro Crush' 16036206 2800
Ter 'Flame Sword' 160361fc0100
Ter 'Homing Sniper' 16036200 0100
Ter 'Ice Wave' 160361f00100
Ter 'Tornado Hold' 160361f40100
Ter 'Water Balloon' 160361f80100
Infinito 'Flame Sword' 160361fe2800
Infinito 'Homing Snipers' 16036202 2800
Infinito 'Ice Waves' 160361f22800
Infinito 'Tornado Hold' 160361f62800
Infinito 'Water Balloons' .. 160361fa2800

Mortal Kombat II

Saturn

Energia Infinita / J1 160bdb7000a1

Mortal Kombat III

Saturn

Energia Infinita / J1 160d19fc00a6
Energia Infinita / J2 160d20d800a6
Sem Energia / J2 160d20d80000

Mortal Kombat Trilogy

Saturn

Energia Infinita / J1 16083ed400a6

NBA Action

Saturn

Time Visitante Marca 0 ... 160849fa0000

NBA Jam Extreme

Saturn

Time Visitante Marca 0 .. 1602e44a0000
Turbo Infinito / J1 160a0b6a00ff
Turbo Infinito / J2 160a0c5600ff
Turbo Infinito / J3 160a0d4200ff
Turbo Infinito / J4 160a0e2e00ff

NBA Jam:

Tournament Edition

Saturn

'Master Code' f6000914c305
'Master Code' b60028000000
Jogador 1 Marca 9 1606c0020009

Jogador 2 Marca 0 1606c00a0000

NBA Live 97

Saturn

'Master Code' f6000914c305
'Master Code' b60028000000
Time da Casa Marca 0 ... 1609d0760000
Time Visitante Marca 0 .. 1609d1760000
Máximo 'Defensive Awareness'
..... 1608372600ff
Máximo 'Defensive Rebounds'
..... 160836c600ff
Máximo 'Offensive Awareness'
..... 1608370600ff
Máximo 'Offensive Rebounds'
..... 160836a600ff
Máximo '3-Pointers' 1608360600ff
Máximo 'Blocking' 1608368600ff
Máximo 'Dribbling' 160837a600ff
Máximo 'Dunking' 1608364600ff
Máximo 'Fatigue' 160835c600ff
Máximo 'Field Goals' 160835e600ff
Máximo 'Free Throws' 1608362600ff
Máximo 'Jumping' 1608378600ff
Máximo 'Passing' 160836e600ff
Máximo 'Quickness' 1608376600ff
Máximo 'Shot Range' 160837e600ff
Máximo 'Speed' 1608374600ff
Máximo 'Stealing' 1608366600ff
Máximo 'Strength' 160837c600ff

NFL 97

Saturn

Time da Casa Marca 0 ... 16095A8A0000
Time da Casa Marca 0 ... 16095A960000

NFL Quarterback Club

Saturn

'Master Code' f6000924c305
'Master Code' b60028000000
Jogador 2 Marca 0 1603ec540000

Norse By Norsewest

Saturn

'Master Code' f6000914c305
'Master Code' b60028000000
Energia Infinita p/ 'Erik' . 16073b7e0003
Energia Infinita p/ 'Baleog'
16073b9a0003
Energia Infinita p/ 'Olaf' 16073bb60003

Pandemonium

Saturn

'Master Code' f6000914c305
'Master Code' b60028000000
Créditos Infinitos 16066068 0302
Energia Infinita 1606606a 0200

Panzer Dragoon II: Zwei

Saturn

'5 Way Shot' 1607335c0200
'3 Way Shot' 1607335c0100
'Graviton Shot' 1607335c0600
'Homing Shot' 1607335c0500

Primal Rage

Saturn

Energia Infinita / J1 160f9a3a0000
Energia Infinita / J1 160f9f980000
Energia Infinita / J2 160f9a4c0000
Energia Infinita / J2 160f9ace0000

Aerofighters Assault

*Sonic Wings

Nintendo 64

Infinitos 'Chaffs' 8027e017000a
Infinitos 'Special Weapons'
8027e4d20002
Aviões Secretos 8127ccecffff

Cruis'n USA

Nintendo 64

Sempre 1º Lugar 8015022b0001
Tempo Infinito 8015094d0045

Códigos p/ Versão 1.1

Sempre 1º Lugar 8015034b0001
Tempo Infinito 80150a680095

Códigos p/ Versão 1.2

Sempre 1º Lugar 8015025b0001
Tempo Infinito 8015097d0095

MRC: Multi Racing Championship

Nintendo 64

Sempre 1º Lugar 800a960f0000
Tempo Infinito 80094e970064
..... d0094e97000a
Desacelerar Tempo 8009483b0000

Nagano Winter Olympics 98

Nintendo 64

Infinita 'Stamina' 81138400447a
..... 81138404447a
Aperte START p/ Zerar o Tempo
811378860000

NBA In The Zone 98

Nintendo 64

Time Visitante Marca 0 ... 8013c2b30000
Time Visitante Marca 150 8013c2b30096
Time da Casa Marca 0 8013c2b10000
Time da Casa Marca 150 8013c2b10096

Quake

Nintendo 64

Munição Infinita 80163a2d0064
..... 80163a2f0064
..... 80163a310064
..... 80163a330064
Todas as Armas 801639eb007f
Modo 'Debug' 8006c4c20001

Rampage: World Tour

Nintendo 64

Energia Infinita / J1 800bf86c0064

Energia Infinita / J2 800bfa380064
Energia Infinita / J3 800bfc040064

Robotron

Nintendo 64

Vidas Infinitas / J1 8009b1af0009

Snowboard Kids

Nintendo 64

Dinheiro Infinito 801222eac350
1 Volta de Corrida d01222880000
..... 801222880009

Wave Race 64

Nintendo 64

Corre só na 'Glacier Coast'
..... 800da7530007
Tempo Infinito no 'Stunt Mode'
..... 801c295e00ff
Super Velocidade 801c27c70050
Poder Máximo 801c27c70005
'Turbo Boost' Automático 801c27c70005
..... d01540510010
..... 801c27c70020
99 Pontos 801cb0a30063
Tempo Infinito de Curso ... 801c298300ff
Sem Contagem de Erros .. 801c27cf0000
Poder Máximo / J2 801c2dea0005

Códigos p/ Versão 1.1

99 Pontos 801cb3430063
Sempre 1º Lugar 801c293f0000
Tempo Infinito de Curso ... 801c2c2300ff
Tempo Infinito no 'Stunt Mode'
..... 801c2bfe00ff
Poder Máximo / J1 801c2a670005
Sem Contagem de Erros .. 801c2a6f0000
'Turbo Boost' Automático 801c2a670005
..... d01ce6590010
..... 801c2a670020
Super Velocidade 801c2a670020
Poder Máximo / J2 801c308a0005

WCW vs. NWO: World Tour

Nintendo 64

Personagens Secretos 8006066500ff
 Tempo Infinito 800f16ef0000
 Máximo 'Spirit' / J1 800f08010064
 Sem 'Spirit' / J1 800f08010000
 Máximo 'Spirit' / J2 800f0ba10064
 Sem 'Spirit' / J2 800f0ba10000
 Bastão de Alumínio / J1 .. 810f1c200000
 800f1c220000
 800f080a0064
 Taco de 'Baseball' / J1 810f1c200101
 800f1c220000
 800f080a0064
 Cadeira / J1 810f1c200202
 800f1c220000
 800f080a0024
 Perna de Mesa / J1 810f1c200303
 800f1c220000
 800f080a0024
 Bastão de Alumínio / J2 .. 810f1c400000
 800f1c420001
 800f0baa0064
 Taco de 'Baseball' / J2 810f1c400101
 800f1c420001
 800f0baa0064
 Cadeira / J2 810f1c400202
 800f1c420001
 800f0baa0024
 Perna de Mesa / J2 810f1c400303
 800f1c420001
 800f0baa0024
 Bastão de Alumínio / J3 .. 810f1c600000
 800f1c620002
 800f0f4a0064
 Taco de 'Baseball' / J3 810f1c600101
 800f1c620002
 800f0f4a0064
 Cadeira / J3 810f1c600202
 800f1c620002

..... 800f0f4a0024
 Perna de Mesa / J3 810f1c600303
 800f1c620002
 800f0f4a0024
 Bastão de Alumínio / J4 .. 810f1c800000
 800f1c820003
 800f12ea0064
 Taco de 'Baseball' / J4 810f1c800101
 800f1c820003
 800f12ea0064
 Cadeira / J4 810f1c800202
 800f1c820003
 800f12ea0024
 Perna de Mesa / J4 810f1c800303
 800f1c820003
 800f12ea0024

Códigos p/ Versão 1.1

Tempo Infinito 800f171f0000
 Máximo 'Spirit' / J1 800f08310064
 Sem 'Spirit' / J1 800f08310000
 Máximo 'Spirit' / J2 800f0bd10064
 Sem 'Spirit' / J2 800f0bd10000
 Máximo 'Spirit' / J3 800f0f710064
 Sem 'Spirit' / J3 800f0f710000
 Máximo 'Spirit' / J4 800f13110064
 Sem 'Spirit' / J4 800f13110000
 Bastão de Alumínio / J1 .. 810f1c500000
 800f1c520000
 800f083a0064
 Taco de 'Baseball' / J1 810f1c500101
 800f1c520000
 800f083a0064
 Cadeira / J1 810f1c500202
 800f1c520000
 800f083a0024
 Perna de Mesa / J1 810f1c500303
 800f1c520000
 800f083a0024
 Bastão de Alumínio / J2 .. 810f1c700000

..... 800f1c720001
 800f0bda0064
 Taco de 'Baseball' / J2 810f1c700101
 800f1c720001
 800f0bda0064
 Cadeira / J2 810f1c700202
 800f1c720001
 800f0bda0024
 Perna de Mesa / J2 810f1c7000303
 800f1c720001
 800f0bda0024
 Bastão de Alumínio / J3 .. 810f1c900000
 800f1c920002
 800f0f7a0064
 Taco de 'Baseball' / J3 810f1c900101
 800f1c920002
 800f0f7a0064
 Cadeira / J3 810f1c9000202
 800f1c920002
 800f0f7a0024
 Perna de Mesa / J3 810f1c9000303
 800f1c920002
 800f0f7a0024
 Bastão de Alumínio / J4 .. 810f1cb00000
 800f1cb20003
 800f131a0064
 Taco de 'Baseball' / J4 810f1cb00101
 800f1cb20003
 800f131a0064
 Cadeira / J4 810f1cb00202
 800f1cb20003
 800f131a0024
 Perna de Mesa / J4 810f1cb00303
 800f1cb20003
 800f131a0024



X FIGHT

BLOODY ROAR

Long

• Ataques Normais

- Strong Punch →+S
- Turning Low Punch ↘+S
- Low Punch ↓+S
- Mid Attack ↙+S
- Charge-Up Double Palm ←+S
- Jumping Head Strike ↖ ou ↑ ou ↗+S
- Forward Double Hit Roundhouse →+C
- Mid Kick ↘+C
- Low Kick ↓+C
- Sweep Kick ↙+C
- Forward Roundhouse Kick ↓+C
- Jumping Reverse Roundhouse Kick ↖ ou ↑ ou ↗+C



• Modo 'Beast'

- Descending Back Leg Slam →+B
- Double Claw Slash Sweep ↘+B
- Low Slash ↓+B
- Back Leg Sweep ↙+B
- Back Leg Kick Up ←+B
- Flip Kick ↖ ou ↑ ou ↗+B

• Golpes Especiais

- Charging High Punch ↓↘↗+S
- Charge Up Mid Elbow ↓↙←+S
- Jumping Double Kick ↓↘↗+C
- Head Stomp ↓↙←+C



LEGENDA

- Soco - S Chute - C
- Beast - B Segurar - (S)

Movimentos Comuns

- Escorregar pra frente →→
- Correr →(S)→
- Escorregar pra trás ←←
- Agachar-se ↓(S)↓
- Agarrar S+C
- Agarrar o rival agachado ↓+S+C
- Pular sobre o rival ... rival caído, ↑+S ou C ou B
- Descending Mid Slam
..... No ar e rival caído, →+S ou ←+S
- Double Foot Kick & Backward Roll
..... No ar e rival caído, →+C
- Back Double Foot Kick & Forward Roll
..... No ar e rival caído, ←+C
- Rushing Low Punch logo após cair, ↓+S
- Sweep Logo após cair, ↓+C

- Diving Neck Throw ↓↘↗+B
- Earthquake Stomp ↓↙←+B
- Hyper Combo ↓+S (5 vezes)

• Golpes Corridos

- Rushing Mid Elbow →↗+S
- Step-In Sweep →↗+C
- Uppercut Slash →↗+B
- Flip Back, Rushing Shoulder Charge ←←+B

• Rival Caído

- Ground Punch ↓+S
- Ground Stomp ↓+C
- Ground Slash ↓+B


Hugo

• Ataques Normais

- Mid Punch Strong →+S
- Mid Punch Weak ↘+S
- Low Punch ↓+S
- Turning Low Punch ↙+S
- Turning High Punch ←+S
- Jumping Elbow Slam ↖ ou ↑ ou ↗+S
- Axe Kick →+C
- Mid Kick ↘+C
- Low Kick ↓+C
- Sweep ↙+C
- Spinning Kick ←+C
- Flying Spinning Kick ↖ ou ↑ ou ↗+C

• Modo 'Beast'

- Jumping Double Slash →+B



- Low Kick ↓+C
- Standing Sweep ←+C
- Roundhouse Kick rival caído, ←+C
- Flip Kick ↲ ou ↑ ou ↻+C

• **Modo 'Beast'**

- Step-In Mid Jab →+B
- Low Claw ↓+B
- Low Jab ↓+B

• **Golpes Especiais**

- Triple Mid Strike ↓↘↘+S
- Charge-Up Rising Back ↓↘↙+S
- Rising Kick ↓↘↘+C
- Rising Windmill Kick ↓↘↙+C
- Charging Double Claw Swipe ↓↘↘+B
- Roll Back no ar, ↓↘↙+B, B

• **Golpes Corridos**

- Rushing Mid Strike →→+S
- Rushing Knee →→+C
- Forward Flip Slam →→+B
- Flip Back, Handspring Forward Attack ←←+B

• **Rival Caído**

- Ground Punch ↓+S

- Ground Kick ↓+C
- Grounds Swipe ↓+B

Bakururu



• **Ataques Normais**

- Turning Mid Swipe →+S
- Rising Mid Strike ↓+S
- Low Punch ↓+S
- Leg Strike ←+S
- Jump Over Opponent ↲ ou ↑ ou ↻+S
- Forward Flip Kick →+C
- Shin Kick ↓+C
- Low Kick ↓+C
- Sweep ↘+C
- Revolving Side Kick ↓+C
- Flip Kick ↲ ou ↑ ou ↻+C

• **Modo 'Beast'**

- Step-In Mid Slash →+B
- Slash ↓+B
- Low Slash ↓+B
- Uppercut Slash ↘+B
- Step Back Double Claw Slash ←+B
- Jump In Slam ↲ ou ↑ ou ↻+B

• **Golpes Especiais**

- Air Throw ↓↘↘+S
- Charge Up Mid Palm ↓↘↙+S
- Ninja Disappear ↓↘↘+C ou ↓↘↙+C
- Stab And Slash ↓↘↘+B
- Sliding Uppercut ↓↘↙+B

• **Golpes Corridos**

- Rushing Double Palm →→+S
- Rising Kick →→+C
- Rising Double Claw →→+B
- Rush Back, jumping Swipe ←←+B

• **Rival Caído**

- Ground Punch ↓+S
- Ground Stomp ↓+C
- Ground Slash ↓+B, B, B, B, B

- Low Sweep ↓+B
- Lifting Attack ↓+B
- Low Kick Out ↘+B
- Turning Backhand Swipe ←+B
- Flip Kick ↲ ou ↑ ou ↻+B

• **Golpes Especiais**

- Rushing Elbow ↓↘↘+S
- Charge Uppercut ↓↘↙+S
- Jumping Knee ↓↘↘+C
- Flip Kick ↓↘↙+C
- Neck Rip ↓↘↘+B
- Jump Back no ar, ↓↘↙+B

• **Golpes Corridos**

- Jumping Uppercut →→+S
- Rushing Knee →→+C
- Claw Slam →→+B
- Turn-Around Low Swipe ←←+B

• **Rival Caído**

- Ground Punch ↓+S
- Ground Kick ↓+C

Fox

• **Ataques Normais**

- Mid Swipe →+S
- Rising Mid Swipe ↓+S
- Low Punch ↓+S
- Double Low Attack ↘+S
- Turning Mid Slap ←+S
- Flip Over Opponent ↲ ou ↑ ou ↻+S
- Mid Kick ↻+C



X FIGHT

Bado

• Ataques Normais

Elbow	→+S
Mid Punch	↓+S
Low Punch	↓+S
Turn-Around Low Punch	←+S
Jumping Chop	↖ ou ↑ ou ↗+S
Knee	→+C
Mid Roundhouse Kick	↓+C
Low Kick	↓+C
Sweep	←+C
High Reverse Roundhouse Kick	←+C
Jump Face Stomp Kick	↖ ou ↑ ou ↗+C

• Modo 'Beast'

Mid Stab	→+B
Pouncing Double Claw Swipe	↗+B
Low Slash	↓+B
Back Leg Sweep	←+B
Reverse Roundhouse Kick	←+B
Flip Kick	↖ ou ↑ ou ↗+B

• Golpes Especiais

Double Hit & Toss	↓↘↘+S
Charge Up Power Punch	↓↘↘+S
Double Axe Kick	↓↘↘+C
Charge Up Triple Kick	↓↘↘+C
Neck Rip & Slash	↓↘↘+B
Uppercut Slash	↓↘↘+B

• Golpes Corridos

Shoulder Charge	→→+S
Rushing Knee	→→+C
Jumping Headbutt	→→+B
Step Back - Advance Uppercut, Descend Strike	←←+B

• Rival Caído

Jumping Ground Elbow	↓+S
Ground Kick	↓+C

Creg

• Ataques Normais

High Slam	→+S
Mid Punch	↓+S
Low Jab	↓+S
Mid Backhand	←+S
Jumping Chop	↖ ou ↑ ou ↗+S
Step-In Mid Kick	→+C
Low Kick	↓+C
Shin Kick	↓+C
Low Kick Back Leg	←+C
Jumping Rising Kick	↖ ou ↑ ou ↗+C

• Modo 'Beast'

Backhand	→+B
Double Hammer	↗+B
Low Slash	↓+B



Low Double Claw Swipe	←+B
Face Slap	←+B
Lifting Slap	↖ ou ↑ ou ↗+B

• Golpes Especiais

Led Grab & Swing Throw	↓↘↘+S
Wind Punch	↓↘↘+S (2 vezes)



Lifting Throw	↓↘↘+C
Charge Up Kick	↓↘↘+C
Grab & Triple Slam Throw	↓↘↘+B
Lifting Throw	↓↘↘+B

• Golpes Corridos

Dashing Hammer	→→+S
Flying Kick	→→+C
Mid Punch	→→+B
Backward Flop	←←+B


• Rival Caído

Jumping Ground Elbow	↓+S
Ground Kick	↓+C

Mitsuko

• Ataques Normais

Fast Head Punch	→+S
Lifting Middle Punch	↓+S
Low Punch	↓+S



Overhead Mid Swipe ←+S
 Jumping Double Fist Slam ↖ ou ↑ ou ↗+S
 Mid Knee →+C
 Shin Kick ↓+C
 Low Kick ↓+C
 Sweep ←+C
 Reverse Roundhouse Kick ←+C
 Jump Face Kick ↖ ou ↑ ou ↗+C

• **Modo 'Beast'**

Knee →+B
 Rushing Lifting Sweep ↓+B
 Lifting Shoulder ↓+B
 Low Charge ←+B
 Jump-In-Slam ↖ ou ↑ ou ↗+B

• **Golpes Especiais**

Neck Slam ↓↓↘+S
 Charge Up Head Strike ↓↓↙←+S
 Neck Throw ↓↘↘+C
 Earthquake Stomp ↓↙↙+C
 Lift & Smash Throw ↓↘↘+B
 Wind Up ↓↙↙+B, B repetidamente.

• **Golpes Corridos**

Turning Mid Punch →→+S
 Rushing Forward Kick →→+C
 Rushing Headbutt →→+B
 Dash Back, Charge In, Lifting Headbutt ←←+B

• **Rival Caído**

Ground Punch ↓+S
 Ground Stomp ↓+C
 Horn Ground Attack ↓+B

Alice

• **Ataques Normais**

Strong Mid Slash →+S
 Mid Punch ↓+S
 Low Punch ↓+S
 Spinning Leg Punch ←+S
 Jumping Head Attack ↖ ou ↑ ou ↗+S

Forward Flip Kick →+C
 Shin Kick ↓+C
 Low Kick ↓+C
 Turning Leg Kick ←+C
 Fast Reverse Roundhouse Kick ←+C
 Jump Rising Kick ↖ ou ↑ ou ↗+C

• **Modo 'Beast'**

Jump Kick →+B
 Low Leg Stomp Kick ↓+B
 Low Punch ↓+B
 Turning Low Kick ←+B
 Forward Flip Kick ↖ ou ↑ ou ↗+B

• **Golpes Especiais**

Rising Spin Attack ↓↘↘+S
 Charge Up Mid Forearm Attack ↓↙↙+S
 Handstand Flip Kick ↓↘↘+C
 Flip Kick ↓↙↙+C
 Jump In Head Throw ↓↘↘+B
 Jump & Land Kick Attack ↓↙↙+B, B repetidamente.

• **Golpes Corridos**


Rushing Low Punch →→+S
 Rushing Knee →→+C
 Dashing Rising Kick →→+B
 Retreats And Waits Impatiently ←←+B

• **Rival Caído**

Double Fist Ground Attack ↓+S
 Splits Kick ↓+C
 Jumping Somersault Splits Kick ↓+B



BLOODY ROAR



MARVEL VS. STREET

Comandos dos Botões

SR - Soco Rápido	SM - Soco Médio
SF - Soco Forte	CR - Chute Rápido
CM - Chute Médio	CF - Chute Forte
S - Botão de Soco	C - Botão de Chute
SS - 2 Botões de Soco	CC - 2 Botões de Chute
SSS - 3 Botões de Soco	CCC - 3 Botões de Chutes
START - Botão START	(c) - Carregar o Movimento

Comandos do Direcional

360° - Volta Completa no Direcional

→ - Frente ← - Trás ↑ - Cima ↓ - Baixo

↘ - Diagonal Frente/Baixo ↗ - Diagonal Frente/Cima

↙ - Diagonal Trás/Baixo ↖ - Diagonal Trás/Cima

Movimentos Gerais

- Provocação - START
- Golpe de Ignição - SR+CR
- Crossover Assist - SM+CM
- Crossover Attack - SF+CF
- Crossover Counter - ↓↙←+SF+CF (1 barra)
- Crossover Combination - ↓↘→+SF+CF (2 barras)
- Safe Landing - Quando arremessado, ↓↙←+S
- Super Jump - ↓↑ ou CCC.
- Run - →→ ou SSS.
- Scape - ←← ou ←SSS

OBS - Todos os movimentos de golpes funcionam com seu lutador ao lado esquerdo da tela. Caso esteja ao lado direito, inverta a direção dos comandos.

*Ataque acionado com no mínimo UMA barra de "Hyper Combo" cheia.



Kanja

CYCLOPS



Low Optic Blast	↓↘→+SR
Normal Optic Blast	↓↘→+SM
Diagonal Optic Blast	↓↘→+SF
Optic Sweep	→↘↓+S
Gene Splice	→↘↓+S
Cyclone Kick	↓↙←+C
Running Neck Breaker Drop	←(c)→+C
Rapid Punch	←(c)→+S
Rush N' Throw	→→+SF ou CF
*Mega Optic Blast	↓↘→+SS
*Super Optic Blast	→↘↓+SS (direcionável)
*Air Super Optic Blast	No ar, →↘↓+SS
.....	(direcionável)

CAPTAIN AMERICA

Double Jump	No ar, ↑
Low Shield Slash	↓↘→+SR
Normal Shield Slash	↓↘→+SM
Diagonal Shield Slash	↓↘→+SF
Stars & Stripes	→↘↓+S
Charging Star	↓↘→+C
Roll	↓↙←+S
*Final Justice	↓↘→+SS
*Hyper Stars & Stripes	→↘↓+SS
*Hyper Charging Star	↓↘→+CC

HULK

Gamma Tornado	→↘↓↙←+S
Gamma Slam	↓↘→+S
Horizontal Gamma Charge	←(c)→+C, C

.....	(direcionável)
Vertical Gamma Charge . ↓↙←+C, C	(direcionável)
*Gamma Wave	↓↘→+SS
*Gamma Crush	↓↙←+SS

WOLVERINE

Berserker Barrage	↓↘→+S
Berserker Barrage Turbo	↓↘→+S+S repetido
Tornado Claw	→↘↓+S
Drill Claw	Direcional+CR+SM
Air Drill Claw	No ar, Direcional+CR+SM
*Berserker Barrage X	↓↘→+SS
*Weapon X	→↘↓+SS
*Fatal Claw	→↘↓+CC
*Berserker Charge	↓↙←+SS

SPIDERMAN

Web Ball	↓↘→+S
Air Web Ball	No ar, ↓↘→+S
Spider Sting	→↘↓+S
Web Swing	↓↙←+C
Air Web Swing	No ar, ↓↙←+C
Horizontal Web Throw	→↘↓↙←+SR
Diagonal Web Throw	→↘↓↙←+SM
Vertical Web Throw	→↘↓↙←+SF
*Maximum Spider	↓↘→+SS
*Air Maximum Spider	No ar, ↓↘→+SS
*Crawler Assault	↓↘→+CC

OMEGA RED

Horizontal Carbonadium Coil	↓↘→+SR
-----------------------------------	--------

Air Horizontal Carbonadium Coil ... No ar, ↓↘→+SR
 Diagonal Carbonadium Coil ↓↘→+SM
 Air Diagonal Carbonadium Coil ... No ar, ↓↘→+SM
 Vertical Carbonadium Coil ↓↘→+SF
 Air Vertical Carbonadium Coil No ar, ↓↘→+SF
 Coil Drain Life S repetido após qualquer
 "Carbonadium Coil"
 Coil Drain Hyper Combo ... C repetido após qualquer
 "Carbonadium Coil"
 Horizontal Omega Strike ↓↘→+CR
 Diagonal Omega Strike ↓↘→+CM
 Vertical Omega Strike ↓↘→+CF
 *Omega Destroyer ↓↘→+SS
 *Omega Smasher No ar, ↓↘→+SS

SHUMA-GORATH

Mystic Stare ←(c)→+S
 Mystic Smash ←(c)→+C
 Devitalization De perto, →↘↓↙←+C
 *Chaos Dimension ↓↘→+SS (3 barras)
 *Chaos Split ↓↘→+CC

BLACK HEART

Low Dark Thunder ←↙↓↘→+SR
 Medium Dark Thunder ←↙↓↘→+SM
 High Dark Thunder ←↙↓↘→+SF
 Thunder Inferno →↘↓↙←+SR
 Ice Inferno →↘↓↙←+SM
 Flame Inferno →↘↓↙←+SF
 *Armageddon ↓↘→+SS
 *Judgement Day ↓↙←+SS
 *Heart Of Darkness ↓↘→+CC

AKUMA

Gouhadouken ↓↘→+S
 Aerial Gouhadouken No ar, ↓↘→+S
 Goushouryuken →↘↓+S
 Tatsumaki Zankuukyaku ↓↙←+C
 Aerial Tatsumaki Zankuukyaku No ar, ↓↙←+C
 Ashura Semkuu →↘↓+SSS ou CCC
 Tenma Kuujinkyaku No ar, ↓↘→+C
 *Messatsu Gouhadou ↓↙←+SS
 *Messatsu Goushouryuu ↓↘→+SS
 *Tenma Gouzankuu No ar, ↓↘→+SS
 *Shungokusatsu SR, SR, →, CR, SF (3 barras)

RYU

Hadouken ↓↘→+S
 Shouryuuken →↘↓+S
 Tatsumaki Sempuukyaku ↓↙←+C
 Ground Kick ↓↘→+CM
 *Shinkuu Hadouken ↓↘→+SS
 *Air Shinkuu Hadouken No ar, ↓↘→+SS
 *Shinkuu Tatsumaki Sempuukyaku ↓↙←+CC
 *Shin Shouryuuken →↘↓+SS

KEN

Hadouken ↓↘→+S
 Shouryuuken →↘↓+S
 Aerial Shouryuuken No ar, →↘↓+S
 Classic Tatsumaki Sempuukyaku ↓↙←+C
 Middle Tatsumaki Sempuukyaku ↓↙←+C
 Aerial Tatsumaki Sempuukyaku ↓↙←+C
 Ground Kick ↓↘→+CM
 *Shouryuu Reppa ↓↘→+SS
 *Shinyuuken ↓↘→+CC
 *Shippu Jinraikyaku ↓↙←+CC

CHUN LI

Energy "Ki" Ball →+CF
 Kikouken ←↙↓↘→+S
 Tenshoukyaku →↘↓+C
 Hyakuretsukyaku C repetido
 Flip Kick ↓↙←+CF
 Air Dash No ar, →→
 Sen'enshuu →↘↓↙←+C
 *Kikoushou ↓↘→+SS
 *Senretsukyaku ↓↘→+CC
 *Hazan Tenshoukyaku →↘↓+CC

DHALSIM

Yoga Fire ↓↘→+S
 Yoga Flame →↘↓↙←+S
 Yoga Blast →↘↓↙←+C
 Yoga Teleport →↘↓ ou ←↙↘+SSS ou CCC
 Yoga Fly ↓↙←+CC
 Yoga Head Slam No ar, ↓+S
 Yoga Kick Slam No ar, ↓+C
 *Yoga Inferno ↓↘→+SS (direccionável)
 *Yoga Strike ↓↘→+CC

ZANGIEF

Spinning Pile Driver 360°+S
 Spinning Lariat SSS ou CCC
 Flying Power Bomb ←↙↓↘→+C
 Rising Grab →↘↓↙←+S
 Vanishing Flat →↘↓+S
 Aerial Russian Slam →↘↓+C
 Air Drop No ar, ↓+SF
 *Final Atomic Buster 360°+SS
 *Air Final Atomic Buster No ar, 360°+SS

M. BISON

Psycho Shot ←↙↓↘→+S
 Psycho Field →↘↓↙←+S
 Double Knee Press ←↙↓↘→+C
 Devil Reverse ↓(c)↑+S
 Head Press ↓(c)↑+C
 Head Press & Crush ↓(c)↑+C, S
 Fly ↓↙←+CC
 Bison Warp →↘↓ ou ←↙↘+SSS ou CCC
 *Psycho Crusher ↓↘→+SS
 *Knee Press Nightmare ↓↘→+CC

SAKURA

Shououken ↓↘→+S
 Aerial Shououken No ar, ↓↘→+S
 Diagonal Hadouken ↓↙←+S
 Aerial Diagonal Hadouken No ar, ↓↙←+S
 Shumpuukyaku ↓↙←+C
 Aerial Shumpuukyaku No ar, ↓↙←+C
 *Midare Zakura ↓↘→+SS
 *Shinkuu Hadouken ↓↙←+SS
 *Haru Itchiban ↓↙←+CC

DAN

Autographic ↓↘→+START
 Gadouken ↓↘→+S
 Kouryuuken →↘↓+S
 Dankuukyaku ↓↙←+C
 Premium Sign ↓↘→+C
 *Shinkuu Gadouken ↓↘→+SS
 *Kouryuu Rekka ↓↘→+CC
 *Hisshou Buraiken ↓↙←+CC
 *Dan Show Business ↓↘→↓↘→+START

CARTAS

Êta! O carteiro-surfista da X, Paul Mito, mostra suas habilidades nas ondas de cartas e entra pelo cano... quer dizer, entra no tubo! O cara está preparado pra tudo e NÃO quer saber do Dr. Xurros... uma das novidades é que o gostosão preparou um novo visual pra aparecer aqui!



A cara dos Piratas

Falei com meu amigo sobre jogos piratas, preço, qualidade, etc... e pintaram dúvidas:

- 1) Como reconhecer um CD pirata do PlayStation?
- 2) Existem quantas empresas ilegais?
- 3) Os CDs 'alternativos' são piratas?

Silvio Romeo Capriangui
Palmas do Tocantins - TO

X - Pois é, Silvio, a pirataria tá aí, vem navegando sossegada e pouco se faz sobre o assunto... será que tem gente grande na parada?

- 1) Os piratas NÃO trazem manual, as embalagens são feias... mas a forma mais fácil de identificá-los é pela parte de baixo dos CDs, trazendo cores espelhadas - enquanto nos originais é preta.
- 2) Como NÃO possuem registro é difícil contá-las... mas são MUITAS!
- 3) Os CDs piratas também são conhecidos como alternativos ou universais... mas no fundo é tudo ilegal!

O Saturn vai acabar?

E aí, X-amigos? Tenho um Sega Saturn e adoro seus jogos... detono Sonic R, Panzer Dragoon 1 e 2, Sega Rally, Virtua Cop... são demais! Quería dizer que NÃO acredito na falência da Sega e que acho que o console de 32-Bits da empresa ainda vai durar um bom tempo. O que vocês acham?

Paolo Fauij Mioku
Sorocaba - SP

X - Seu recado foi dado, camarada! Agora, com sinceridade, o Saturn é um console morto e, como a própria Sega já declarou,

vai parar de fabricá-lo em toda a América. Infelizmente, como NÃO vendeu tanto como o Mega Drive, será bem mais difícil encontrá-lo aqui no Brasil... MUITAS locadoras e lojas estão se desfazendo dos consoles e jogos. Assim, ter o aparelho se torna uma opção apenas pra os mais fanáticos ou colecionadores de videogames... uma pena!

Os Próximos Consoles

E aí, X-peidões? Quería saber se os próximos consoles N64DD (Nintendo), Katana (Sega) e PlayStation 2 (Sony) serão mais potentes que o Nintendo64 e também quais serão as datas de seus lançamentos... tchau!

Miréia Gonçalves G. Hilmer
Londrina - PR

X - Pô, gatinha! 'X-peidões' é sacanagem! Bom, respondendo às questões, o N64DD é um acessório pra 'turbinar' o Nintendo64 e NÃO um outro console... já o Katana e o PlayStation 2 (nomes provisórios) deverão ser mais potentes que o N64 - até porque estão sendo lançados bem depois. O tal N64DD já teve seu lançamento adiado várias vezes pela Nintendo... espera-se que saia apenas depois dos cartuchos Zelda 64, F-Zero X e Banjo & Kazooie; o Katana deve chegar no final de 98 no Japão e meio de 99 aos EUA (no Brasil ninguém sabe); já o PlayStation 2 é esperado para 2000 (a Sony NÃO declara nada).

O que é GameShark? De novo?

Na seção Códigos Especiais vem um aviso dizendo que aquelas 'Passwords' só funcionam com o tal GameShark ou Pro Action Replay... afinal, o que é isso?

Welson Sabino Gino
Foz do Iguaçu - PR

X - Puxa! Falamos sempre sobre o GameShark (Pro Action Replay e Game Killer na Europa e Japão) e ainda tem gente com dúvida... tudo bem, a X existe pra explicar tudo: O GameShark é acessório que altera algumas funções do jogo, fornecendo vidas infinitas, tempo ilimitado, escolha de fases, personagens secretos, munição extra, armas escondidas... enfim, descolando uma porrada de macetes pra jogador nenhum botar defeito.

As senhas mostradas na seção 'Códigos Especiais' são 'Passwords' fornecidas pela fabricante do GameShark e são 100% testadas e eficientes... elas são digitadas numa tela do próprio aparelho e todos os truques só funcionam se o jogador estiver com o acessório encaixado no videogame. O GameShark possui versões para N64, PSX e Saturn e, nos EUA, custa de 25 à 40 dólares - mas é vendido aqui entre 60 e 100 reais... um verdadeiro roubo!

Feliz Aniversário pra HomePage!

Parabéns, X-pasalhos! Estou gostando MUITO da X e adoro fuçar pelo 'Site' de vocês... agora tem até músicas e filmes de jogos de videogame - demais! Quero mandar um abraço pra TODOS e, em especial, um bem apertado (sem cueca) para a apetitosa Nataxa Croft - a gata da X!

João Pedro Xavier
São Paulo - SP

X - João! Você é um tarado! Abraça a garota da X sem usar cueca é coisa de doido... mas é bom! Brigadão pelos parabéns... a 'HomePage' da X fez um ano no dia 1º de Abril e melhorando... em breve tem mais novidades!

A REVISTA QUE DETONA!

Agradecimentos

A equipe da X agradece TODOS pelas milhares de cartas, restos de comida, cacarecos e "presentes exóticos" que chegam todo mês... ficamos felizes com a participação da galera e sentimos NÃO poder responder à TODOS que nos escrevem.

E aí, mano?

X-traçalho suas dúvidas! Mande críticas, sugestões, baleias de borracha, pescocões de sapo, canetas sem tinta, relógios de ouro, polos de cobra, cocôs plastificados ou qualquer outra besteira... participe da X e durma sempre feliz.

Classificados

Vendo. SuperNES, 1 controle, 4 jogos: Aerofighters, Donkey Kong Country 3, Toy Story, Killer Instinct. Aceito troca por jogos de Nintendo64.
Jorge Shiroma
j.shiro@cgr.nutecnet.com.br

Vendo. MegaDrive, 1 controle, 5 jogos. R\$ 100.
André (041) 252-2688
Wilson@pr.ect.gov.br

Vendo. SuperNES, 2 controles, 20 jogos. Aceito troca por jogos p/ Nintendo64.
Fernando (014) 622-7832 / Jaú - SP
barbieri@netsite.com.br

Vendo. SuperNES, 2 controles, 11 jogos.
Daniel (011) 543-0435
quesada@unisis.com.br

Vendo. SuperNES, 2 controles, 16 jogos. R\$ 240.
Rafael (021) 392-1011 / Rio de Janeiro - RJ
rmdias@centroin.com.br

Vendo. Nintendo64, 1 controle. R\$ 200.
Daniel de O. S. Vaz Ferreira (067) 763-2038
viamao@cgr.nutecnet.com.br

Vendo. Jogo Star Fox 64 (japones c/ 'Rumble Pak'), 1 adaptador p/ Nintendo64. R\$ 125.
Cristian (041) 253-4501

Vendo. SuperNES, 1 controle, 6 jogos: FIFA Soccer, Final Fight, International Superstar Soccer Deluxe, Pilotwings, Street Racer, Super Mario World. Aceito troca Nintendo64 c/ 1 controle, 2 jogos.
Rafael de C. Gouvêa (011) 6914 - 0691 / São Paulo - SP

Vendo. PlayStation destravado (modelo novo), 2 controles, cabo de áudio e vídeo, 20 jogos. R\$ 390.
Joon (011) 227-4047

Vendo. MegaDrive, 2 controles, 12 cartuchos. Aceito troca por jogo p/ Nintendo64.
Thiago Troco. Konno (019) 233-3618
lkonno@bestway.com.br

Vendo. SuperNES completo, 5 jogos: Aladdin, Donkey Kong Country, Sonic 4, Super Mario World. R\$ 200.
Vinicius (011) 6914-5030 / São Paulo - SP
visiwel@uol.com.br

Vendo. PlayStation, 2 controles, 1 jogo. R\$ 230.
Omar (045) 522-4933 / Foz do Iguaçu - PR
sergio.gomes@foznet.com.br

Vendo. Jogo: Super Mario 64. R\$ 35. Aceito troca por outro jogo p/ Nintendo64.
João Paulo Bodanese (046) 224-4138 / Pato Branco - PR

Vendo. 3DO, 2 controles, 1 pistola, 25 CDs. R\$ 250.
João Thiago Duarte (046) 523-5006 / Beltrão - PR
R. das Palmas, 1944, Centro, CEP 85601-650

Vendo. MasterSystem 3 (1 jogo na memória), 1 controle, 1 controle turbo, 1 jogo. R\$ 75.
Yvan (035) 212-2880 / MG
veiga@fepesmig.br

Vendo. Nintendo64, modulador RF, 2 controles, 2 jogos: GoldenEye 007, International Superstar Soccer 64.
Joe (015) 284-3971 / Cerquilha - SP
joe@splicenet.com.br

Vendo. Adaptador, jogos: FIFA Soccer 64, Bomberman 64 p/ Nintendo64.
Denis A. Selegatto
denis@digiarie.com.br

Vendo. PlayStation, 10 jogos: Bloody Roar, Einhänder, Final Fantasy 7, Formula 1, Need For Speed - V-Rally, One, Parappa The Rapper, Resident Evil 2, etc. R\$ 365. Aceito vendas separadamente.
Christian (021)491-5091 / Rio de Janeiro - RJ
saavedra@rio.com.br

Vendo. SuperNES, 2 controles, Adaptador, jogos: Aladdin, Batman Returns, Donkey Kong Country 2, Mario Paint (c/ 'Mouse'), Mickey Mouse, Scoobydo, Speed Gonzales - Los Gatos Bandidos, Toy Story. R\$ 300. Aceito vendas separadamente.
Débora Ribeiro Bezerra (011) 814-7813 / São Paulo - SP
R. Dom Armando Lombardi, 80, apt.21-d, Morumbi, CEP 05616-010
dbezerra@uol.com.br

Vendo. PlayStation, 2 controles, 1 'Memory Card', vários jogos. R\$ 300.
Luiz Fernando (047) 436-1704 / Joinville - SC
luiz@brasmidia.com

Vendo. Jogos: Interstate 76, Need For Speed 2, X-Wing vs Tie-Fighter e outros p/ PC.
Luiz Fernando (047) 436-1704 / Joinville - SC
luiz@brasmidia.com

Vendo. SuperNES, 2 controles, 2 controles sem fio, 4 jogos. R\$ 190.
Claudio Pieroni Filho (011) 3666-7872

Vendo. Saturn, 2 controles, 6 jogos.
jcdos_as (011) 7295-2725 / Barueri - SP
jcdos_sa@uol.com.br

Troco. Jogo: Doom 64 p/ Nintendo64.
Myung Ho Lee
vivace@sol.com.br

Troco. Jogos: Virtua Fighter 2, Virtua Cop, Bio Hazard p/ Saturn. Tratar com Jorge
jcbarr@femanet.com.br

Troco. Jogos: Dual Heroes, Trouble Makers p/ Nintendo64.
Igor (051) 663-2058 / Osório - RS
igsl@zaz.com.br

Desafio. Combates no jogo Duke Nukem 3D p/ PC via modem. Somente DDD (011). Com Lucifer @
mayara@mandic.com.br

Atenção! A revista NÃO se responsabiliza pelos negócios desta seção. Caso seja menor de idade, fale com um responsável antes de fechar um acordo.
NÃO se esqueça de colocar o prefixo (DDD) do telefone, endereço completo, nome, e-mail,... tudo legível!

game-x@game-x.com.br

• Para anunciar seus negócios e clubes, escreva para X ou mande-nos um e-mail:



PAPAGAMES

Locação e Vendas

- **Atendimento de qualidade**
- **Muitos títulos à disposição**
- **Playgame de Arcade e Videogames**
- **Muitos lançamentos**
- **Acessórios para encrementar suas partidas**
- **Fornecedor oficial da Game-X**
- * **Venha conferir!**



Despachamos para todo Brasil via Sedex

Rua Valdemar Martins, 350
Fone: (011) 857 0069
Casa Verde - São Paulo - SP

GT

GRAN TURISMO

THE REAL DRIVING SIMULATION



MUITA NOVIDADE NESSE JOGO! PRA COMEÇAR É PRECISO TIRAR CARTEIRA DE MOTORISTA!

HABILITAÇÃO
Capitão Ninja
Categoria: -Z
Veículo: Carinho de Feira

O QUE VALE É A EXPERIÊNCIA!

VOCÊ VAI TER MUITAS OPÇÕES EM PISTAS, E... E... HÃ...

Castro

GAME-X

TÁ OLHANDO O QUE? A GRANA TAVA CURTA, PÔ!

E ANTES DE CORRER, É NECESSÁRIO TER CRÉDITO PRA COMPRAR UM CARRO!

CASCALHO! TÔ ZERADO!

E ALÉM DE TUDO, VOCÊ AINDA PODE EQUIPAR A CARANGA, E ATÉ LAVÁ-LA!

... SÓ MEU! ACHEI QUE EU TAVA PRECISANDO DE UM INCREMENTO, E...

MUITA PERFEIÇÃO PROMETE ESSE JOGO. MUITAS COISAS PRÓXIMAS DA REALIDADE...

A close-up illustration of a woman's face with a determined expression, holding a blue pen in her mouth.

... INCLUSIVE O NOVO CÓDIGO DE TRÂNSITO!

HUMPF! QUE DESLEIXO, HEIM CIDADÃO?


SEM PLACA, SEM CINTO, SEM PARA BRISA, CAPACETE BREGA, BLÁ, BLÁ, BLÁ, BLÁ...

AI! NO ATARI NÃO TINHA ISSO...

Complete sua X-coleção



GX1 □



GX2 □



GX3 □




GX4 □



GX5 □



GX6 □



GX7 □



GX8 □



GX9 □



GX10 □



GX11 □



GX12 □



GX13 □



GX14 □



GX15 □



GX16 □




GX17 □



GX18 □



GX19 □



GX20 □



GX21 □

Assinale abaixo as revistas que você deseja receber:

GAME-X 3,50 cada
 GX1 □ GX2 □ GX3 □ GX4 □ GX5 □ GX6 □
 GX7 □ GX8 □ GX9 □ GX10 □ GX11 □ GX12 □
 GX13 □ GX14 □ GX15 □ GX16 □ GX17 □ GX18 □
 GX19 □ GX20 □ GX21 □

NOME: _____

ENDEREÇO: _____

TEL.: _____ CEP: _____

CIDADE: _____ ESTADO: _____

Envie cheque nominal à TRAMA EDITORIAL LTDA. no valor total do pedido, para CAIXA POSTAL 19113 - CEP 04505-970 - SÃO PAULO - SP e você receberá em sua casa sem despesas de correio.

VALE XEROX

X é do KCT!

- A 1ª revista de games com site do Brasil
- A revista que mais dá dicas em todo o mundo
- Toneladas de golpes especiais
- Recordes dos leitores
- Ranking dos melhores jogos

SE O CUSTO-BENEFÍCIO JÁ ERA ÓTIMO, IMAGINE AGORA COM MAIS ESTE MONTÃO DE SERVIÇOS.

AGORA INTERNET
NAS VERSÕES
DIET E FREE TIME
(sem limite de tempo)

CUSTO
FREE TIME MENSAL c/ 1 e-mail R\$ 35,00
FREE TIME SEMESTRAL c/ 3 e-mails R\$ 29,50/mês (3xR\$ 59,00)
OPÇÃO DIET c/ 1 e-mail R\$ 15,00 por 10 horas/mês +
R\$ 1,50 a hora adicional

BENEFÍCIO

A VOLTA DO ACESSO FREE TIME NAS VERSÕES MENSAL E SEMESTRAL.

ASSINATURA DIET COM 10 HORAS DE ACESSO POR UM PREÇO IMBATÍVEL.

PROJETO STI NOTA 10 COM TODOS OS SERVIÇOS QUE VOCÊ ESPERA DO SEU PROVEDOR.

5 DIAS DE ACESSO FREE EXPERIMENTAL.

KIT DE ACESSO GRATUITO COM CD STI NA SUA CASA E INSCRIÇÃO GRÁTIS.

ESPAÇO DE ATÉ 1 MEGA PARA VOCÊ TER O SEU SITE NA INTERNET.

O SUPORTE MAIS EFICIENTE DO MERCADO.

AGORA COM ÓTIMA QUALIDADE DE CONEXÃO COM 14 MEGABITS.

RELAÇÃO USUÁRIO/LINHA DE 15 PESSOAS.

ATÉ 10 E-MAILS DIFERENTES NA MESMA CONTA.

RELAÇÃO ABERTA USUÁRIO/EMPRESA.

<http://www.sti.com.br>

FAÇA JÁ SUA ASSINATURA:
0800-557784 24 HORAS



STI
ACESSO FREE TIME
É E SEMPRE FOI AQUI.