

**SÓ**  
**R\$ 3,00**

# ESPECIAL

AGORA COM  
**PC**

Super Nintendo • Play Station • Nintendo 64 • Sega CD • 32X • 3DO  
Mega Drive • Saturn • Virtual Boy • Jaguar • Neo Geo • Arcade • PC

# GAME-X

TRAMA

## 1206

## GOLPES

## 354

## DICAS


**Todos os golpes do  
melhor de porrada  
do mundo!!!**

# STREET FIGHTER

- **Samurai Shodown 4** • **Toh Shin Den 3** • **Tobal Nº 1**
- **Real Bout Fatal Fury Special** • **King of Fighters '96**
- **Battle Arena Toh Shin Den** • **Iron & Blood**

<http://www.game-x.com.br>

ESPECIAL GAME-X  
ANO 1 • Nº 6 • R\$ 3,00



Wilson

## TRUQUES DU KCT!

Quando tudo parece perdido; surge a aliança entre céu e inferno.




Da base subterrânea "NORAD", (comando de defesa aeroespacial norte-americano) é dada a ordem ao U.F.O TEAM (equipe especial) para começarem a caçada aos aliens!



Mini-séries em quatro edições.  
Formato americano. Colorizados por computador.

**NÃO PERCA!!!**

# Index



**4 DR. XURROS**  
**4 X-NET**  
**5 RANKING**  
**34 ULTRA PROMOÇÃO**



## • 6 X-TRICKS GOLPES

*Real Bout Fatal Fury Special, Samurai Shodown 4, Toh Shin Den 3, Iron & Blood, Battle Arena Toh Shin Den, Street Fighter 3, King of Fighters '96*

## • 18 X-TRICKS

After Burner .....	18	Gex .....	22/23	Star Gladiators .....	27
Alien Trilogy .....	18	Impact Racing .....	23	Street Fighter 3 .....	13
Bart Vs. The Space Mutants .....	18	Iron & Blood .....	8	Street Fighter Alpha .....	26
Battle Arena Toh Shin Den .....	9	Johnny Bazookatone .....	23	Street Fighter Alpha 2 ..	28/29
Battle Arena Toh Shin Den 3 ....	12	Lawnmowerman .....	23	Super Bomberman 2 .....	27
Blast Chamber .....	18	Megaman X .....	22	Syndicate .....	27
Cliffhanger .....	18	Mortal Kombat 2 .....	23	Terminator .....	26
Cruis'n USA .....	19	Mortal Kombat 3 .....	23/24	Tetris Attack .....	29
Daedalus Encounter .....	19	Mortal Kombat Trilogy .....	25	The King Of Fighters '95 .....	32
Daytona CCE .....	19	Ninja Master's .....	25	The King Of Fighters '96 .....	6/30
Descent .....	20	Pilotwings 64 .....	24	The Need For Speed .....	29
Descent 2 .....	19	Pitfall - The Mayan Adventure ..	25	Time Commando .....	28
Desert Strike .....	20	Project Overkill .....	25	Tobal n°1 .....	14
Donkey Kong Country .....	21	Real Bout Fatal Fury Special	10	Tomb Raider .....	28
Fade To Black .....	20	Road Rash 2 .....	24	Twisted Metal 2 .....	31
Fatal Fury Special .....	20	Rocky Rodent .....	24	Tyrian .....	31
FIFA Soccer '95 .....	21	Samurai Shodown IV .....	16	Ultimate Mortal Kombat 3 ..	30/31/32
FIFA Soccer '96 .....	21	Seven-Up Cool Spot .....	26	Virtua Cop 2 .....	32
Fighter's History .....	20	Shinobi 3 .....	25	Wing Commander IV .....	32
Fighting Vipers .....	21/22	Sim Tower .....	26	Wipe' Out XL .....	32
Flintstones .....	22	Sonic 3D Blast .....	26	Witchaven .....	27
Formula One .....	22	Sonic The Hedgehog .....	26	Wolfeinstein 3D .....	30
Fury 3 .....	22	Spear Of Destiny .....	26	X-Wing .....	31
		Spot Goes To Hollywood ...	27	Zombies At My Neighbors .....	32

# Dr. Xurros

## ARREBENTANDO!!!

Podem se preparar, a X traz o melhor do mundo dos games e detona. Foram horas e horas de olhos arregalados, dedos calejados, fuçadas em revistas importadas e vasculhadas pela Internet... e, mais uma vez, troxemos um especial "arrasa quarteirão". Agora, o velho Kanja caprichou no preparo

físico e entrou na pancadaria, arrebentando com muitas toneladas de golpes especiais pra você humilhar os adversários... mas se seu negócio não é pancadaria, também tem uma montanha de dicas animais que farão os inimigos sujarem as calças. Pois é, galera, pra detonar de verdade, só mesmo a X!




Dr. Xurros

Deixe seu recado virtual, sugestão ou reclamação pra galera da X... envie seu "e-mail" pra: [game-x@game-x.com.br](mailto:game-x@game-x.com.br)

## XNET

- GAME-X ..... [www.game-x.com.br](http://www.game-x.com.br)
- EGM ..... [www.nuke.com](http://www.nuke.com)
- GamePro ..... [www.gamepro.com](http://www.gamepro.com)
- Game Fan ..... [www.gamefan.com](http://www.gamefan.com)
- Ultra GamePlayers ..... [www.ultragp.com](http://www.ultragp.com)
- Next Generation .... [www.next-generation.com](http://www.next-generation.com)
- Nintendo ..... [www.nintendo.com](http://www.nintendo.com)
- Sega ..... [www.sega.com](http://www.sega.com)
- Sony ..... [www.sony.com](http://www.sony.com)
- Neo Geo ..... [www.neogeo-usa.com](http://www.neogeo-usa.com)
- 3DO ..... [www.3do.com](http://www.3do.com)
- TecToy ..... [www.tectoy.com.br](http://www.tectoy.com.br)
- Brasoft ..... [www.brasoft.com.br](http://www.brasoft.com.br)
- Game Shark ..... [www.gameshark.com](http://www.gameshark.com)

Os endereços que não possuem • no começo são de revistas especializadas.



**TRAMA**  
DIRETORES  
Ruy Pereira  
Ethel Santaella



### REDAÇÃO

Editor Executivo  
Darius Roos

Projeto Gráfico e Direção de Arte  
Darius Roos  
Dawis Roos

Ilustração  
Júlio César Nogueira

Diagramação  
Dawis Roos

Secretário Gráfico  
Alvaro Corrêa

Assistente de Produção  
Evandro do Nascimento  
Iris Viana

Secretária Editorial  
Damaris Marcelino

Pilotos e Textos  
Áthila Rebêlo Roos  
Danilo Perez  
Darius Roos  
Dawis Roos  
Igor David Perez

Scanner  
Edilson Gedo Cavalheiro  
Fernando Marotti

Agradecimentos  
Cleza Martins Gomes  
Rosa Arrais  
Silvia Szarf

### DEPARTAMENTO COMERCIAL

Diretor  
Ruy Pereira

Contatos  
Damaris Marcelino

ASSINATURAS &  
NÚMEROS ATRASADOS  
**Tel.: 887 5408**

Coordenador  
José Luiz Casarim  
Assistente  
Luzia Begalli

**GAME-X ESPECIAL**  
é uma publicação bimestral da Trama Editorial Ltda. Administração, Redação, Assinaturas e Publicidade: R. Professor Filadelfo Azevedo, 383 04508-010 São Paulo - SP  
Tel.: (011) 885-8879  
Fax: (011) 887-3060

### NOSSAS PUBLICAÇÕES

- GAME-X - Videogames e PC
- ESPECIAL GAME-X - Dicas de Videogames e PC
- DRAGÃO BRASIL - RPG e Card Games
- SÓ AVENTURAS - Aventuras para RPGs
- MÃE, você e seu filho - Feminina
- GRAVIDEZ Passo a Passo - Feminina
- GUITAR PLAYER - Musical
- KEYBOARD - Musical
- OK MAGAZINE - Comportamento GLS

Distribuição Exclusiva para todo o Brasil:  
DINAP - Distribuidora Nacional de Publicações

Ilustração capa: Nilson Cardoso

# RANKING

Pra registrar sua marca no ranking dos Xmaníacos, mande uma foto ou fita cassete com a imagem do resultado e anote num papel o seu "recorde".

\* Para uma boa foto, deixe a luz desligada e não use "flash".



JOGO	CONSOLE	RECORDE	JOGADOR	MESES
Crash Bandicoot	PSX	T / 26 Gemas	Marcelo Hakato	3
Resident Evil	PSX	T / 1:27:20	Rafael Figueiroa Bastos	3
Super Mario 64	N64	120 ★ / 2032 moedas	Paulo Nei Cruz Filho	2
Super Mario Kart	SNES	1:02:50	Felipe M. T. Prado	3
Street Fighter Alpha	Saturn	9.999.999	Seguidores do Dr. Xurros	4
Street Fighter Alpha 2	Saturn	9.999.999	Seguidores do Dr. Xurros	1
Street Fighter Alpha 2	PSX	9.999.999	Seguidores do Dr. Xurros	5
Sonic The Hedgerog	Mega	9.999.990	André Valdo Ferri	5
Sonic The Hedgerog 2	Mega	1.298.000	Ronie Peric	2
The Legend Of Zelda III	SNES	T / 20 ♥ / Sem gravar	Seguidores do Dr. Xurros	5
TMNT IV - Turtles in Time	SNES	9.999	Super Batata Games	5
Twisted Metal	PSX	T	Marcelo H. Bosco	5
Zeo Power Rangers Pinball	PSX	6.586.545.000	Super Batata Games	4

OBS - O recorde de Super Mario Kart (SNES) é o da pista "Mario Circuit 1". O "T" indica que o game foi terminado.

Aqui estão os 10 melhores jogos segundo a equipe de redação da X e também os preferidos dos leitores que mandam suas fichinhas.

● Mantendo  
 ▲ Subindo  
 ▼ Descendo

## X-TEN (Revista)

JOGO	CONSOLE	MESES
1. Super Mario 64	N64	7 ●
2. Tomb Raider	Multi Sys	3 ●
3. Sonic 3D Blast	Multi Sys	3 ▲
4. Final Fantasy VII	PSX	2 ▲
5. Mario Kart 64	N64	3 ▼
6. X-Men vs. Street Fighter	Arcade	1 ▲
7. C&C Red Alert	PC	1 ▲
8. Donkey Kong Country 3	SNES	4 ▼
9. Virtua Fighter 3	Arcade	1 ▲
10. Turok - Dinosaur Hunter	N64	1 ▲

## X-TEN (Leitores)

JOGO	CONSOLE	MESES
1. Super Mario 64	N64	7 ●
2. Donkey Kong Country 3	SNES	4 ▲
3. Sonic 3D Blast	Multi Sys	3 ▲
4. Mortal Kombat Trilogy	Multi Sys	4 ▼
5. Killer Instinct Gold	N64	3 ●
6. King of Fighter's 96	Neo Geo	4 ▼
7. X-Men vs. Street Fighter	Arcade	1 ▲
8. World Wide Soccer 97	Saturn	1 ▲
9. Duke Nukem 3D	PC	3 ▼
10. Virtua Fighter 3	Arcade	1 ▲

OBS - O "Multi Sys" indica game encontrado em vários consoles diferentes. Já o "PSX", indica PlayStation.

# ENVIE SUA FICHA E PARTICIPE! →



Pra participar do X-Ten da X e dar cotação pra seus games preferidos, você só precisa preencher a ficha ao lado (ou xerox) e enviar pra nosso endereço.

## FICHA X-TEN

JOGO	CONSOLE
1.	
2.	
3.	
4.	
5.	
6.	
7.	
8.	
9.	
10.	

# XTRICKS

Nessa edição da X, você vai ver muita porrada, e porrada calibrada da melhor qualidade! Confira!



Kanja

## THE KING OF Fighters 96

ARCADE

NEO GEO CD

SOTOP

### TERRY BOGARD

- Burning Knucle ↓↘← A ou C
- Power Wave ↓↘→ A ou C
- Crack Shoot ↓↘← B ou D
- Rising Tackle →↘↓ A ou C
- Power Dunk →↘↓ B ou D
- Power Geyser ↓↘←↘→ A ou C

### GORO DAIMON

- Minelayer →↘↓ A ou C
- Super Ukemi ↓↘← B ou D
- Cloud Tosser ←↘↓↘→ A
- Super Ohsoto Gari ←↘↓↘→ B
- Stump Throw ←↘↓↘→ C
- Earth Mover →↘↓↘←→ C
- Heaven to Hell Drop →↘↓↘←→↘↓↘← C

### BENIMARU NIKAIDO

- Lightning Fist ↓↘→ A ou C
- Lightning Judgement Fistful Pulando ↓↘→ A ou C
- Shinkuu Katategoma →↘↓↘← B ou D
- Lightning Kick →↘↓ B ou D
- Iaido Kick ↓↘→ B ou D
- Triple Smash ↓↘↗ B ou D

### KIM KAPHWAN

- Flying Slice ↓↘↗ B ou D
- Crescent Moon Slasher ↓↘← B ou D
- Flying Kick Pulando ↓↘→ B ou D
- Blowing Sandblaster ↓↘↗ A ou C
- Comet Cruncher ←↘↗ B ou D
- Phoenix Flatterner ↓↘←↘→ B ou D

### CHANG KOEHAN

- Breaking Iron Ball ←↘↗ A ou C
- Spinning Iron Ball A ou C Repetido
- Flying Ball Breaker ↓↘↗ B ou D
- Big Destroyer Toss →↘↓↘←→ C
- Wild Ball Attack ↓↘→↘↓↘← A ou C

### CHOI BOUNGE

- Hurricane Cutter A ou C
- Hisho Kuuretsuzan B ou D
- Soaring Kick B ou D
- Flying Monkey Slice B ou D
- Trajectory Change Direcional + Botão durante um golpe
- Flying Slice Dash ←↘↗ A ou C
- Tornado Ripper →↘↓↘←→↘↓↘← A ou C

### MAI SHIRANUI

- Katchousen ↓↘→ A ou C
- Ryuuembu ↓↘← A ou C
- Flying Dragon Blast →↘↓ B ou D
- Flying Squirrel Dance →↘↓↘← A ou C
- Deadly Ninja Bees ←↘↓↘→ B ou D
- Super Deadly Ninja Bees ↓↘←↘↓↘→ B ou D

### KASUMI TODOH

- Ecstasy Crunch ↓↘→ A ou C
- Airbone Ecstasy Crunch Pulando ↓↘→ A ou C
- Snow Peak Peach ↓↘← A ou C
- Invincible Body Blow ←↘↓↘→ B
- Fakeout Punch Kick Crouch ←↘↓↘→ D
- Tornado Toss ←↘↓↘→ A ou C
- Ultimate Ecstasy Crunch ↓↘→↘↓↘→ A ou C

### KING

- Venom Strike ↓↘→ B ou D
- Double Strike ↓↘→↘↓↘→ B ou D
- Trap Shot →↘↓ B ou D
- Tornado Kick →↘↓↘← B ou D
- Surprise Rose →↘↓ A ou C
- Mirage Kick ←↘↓↘→ B ou D
- Illusion Dance ↓↘→↘↓↘← B ou D

## RYO SAKAZAKI

Koohken ↓↓→ A ou C  
 Lightning Kick →↓↓← B ou D  
 Kohou →↓→ A ou C  
 Crazy Tiger ↓↓← A ou C  
 Kyokugen Punch Dance ←↓→ C  
 Ryuko Rambu ↓↓→↓← A ou C  
 Haoh Shoukouken →←↓→ A ou C

## ROBERT GARCIA

Ryuugekiken ↓↓→ A ou C  
 Lightning Kick →↓↓← B ou D  
 Ryuunga →↓→ A ou C  
 Flying Dragon Punch Pulando ↓↓← B ou D  
 Kyokugen Kick Dance ←↓→ D  
 Ryuko Rambu ↓↓→↓← A ou C  
 Haoh Shoukouken →←↓→ A ou C

## LEONA

Moon Slasher ↓G↑ A ou C  
 X-Caliber ↓G↑ B ou D  
 Baltic Launcher ←G→ A ou C  
 Grand Sabre ←G→ B ou D  
 V Slasher ↓↓→↓← A ou C

## CLARK

Vulcan Punch A ou C Repetido  
 Rolling Cradler ←↓→ A ou C  
 Frankensteiner ←↓→ B  
 Super Back Breaker ←↓→ D  
 Napalm Stretch →↓→ A ou C  
 Flashing Elbow ↓↓→ A ou C  
 Ultra Breaker →↓↓←→↓← C

## YURI SAKAZAKI

Koohken ↓↓→ A ou C  
 Raikohken ↓↓→ B ou D  
 Yuri Super Upper →↓→ A ou C  
 Double Yuri Upper →↓→ A ou C  
 Hundred Slaps →↓↓← A  
 Running Hundred Slaps →↓↓← C  
 Yuri Super Knuckles ↓↓← A ou C  
 Yuri Super Spin Kick ↓↓← B ou D  
 Flying Phoenix Kick ↓↓→↓← B ou D  
 Haoh Shoukouken →←↓→ A ou C

## IORI YAGAMI

Burn Demon →↓→ A ou C  
 Dark Crescent Slice →↓↓← B ou D  
 Deadly Flower ↓↓← A ou C  
 Dark Thrust ↓↓→ A ou C  
 Scum Gale ←↓→ C  
 Maiden Masher ↓↓←↓→ A ou C

## MATURE

Death Downer ↓↓← A ou C  
 Metal Massacre ↓↓← B ou D  
 Despair →↓→ A ou C  
 Deceaser ←↓→ A ou C  
 Heaven's Gates ↓↓←↓→ B ou D

## ATHENA ASAMIYA

Psycho Ball Attack ↓↓← A ou C  
 Phoenix Arrow Pulando ↓↓← A ou C  
 Psycho Reflector →↓↓← B ou D  
 Psycho Sword →↓→ A ou C  
 Psycho Teleport ↓↓→ B ou D  
 Shining Crystal Bit ←→↓↓← A ou C  
 Crystal Shooter ↓↓← A ou C

## CHIN GENTSAI

Gourd Attack ↓↓← A ou C  
 Burning Sake Belch →↓→ A ou C  
 Rolling Punch ←↓→ B ou D  
 Drunker Twister ↓↓→ A ou C  
 Butterfly Attack → A ou C  
 Motizuki Intoxicator ↓↓← B ou D  
 Dragon Serpent ↑ B  
 Carp Fish ↑ D  
 Thunder Blast ↓↓→↓→ A ou C

## SIE KENSOU

Super Bullet Attack ↓↓← A ou C  
 Dragon Uppercut ←↓ B ou D  
 Earth Dragon Fang ←↓→ A  
 Heaven Dragon Fang ←↓→ C  
 Dragon Talon Tear Pulando ↓↓← A ou C  
 Dragon Comet Kick ↓↓→↓← B  
 Dragon God Drubbing ↓↓→↓← D

## ANDY BOGARD

Zan'eiken ←→ A ou C  
 Gadankou ↓↓→ A ou C  
 Shouryuudan →↓→ A ou C  
 Sonic Split ←↓→ B ou D  
 Hishouken ↓↓← A ou C  
 Gen'ei Shiranui Pulando ↓↓→ B ou D  
 Lower Mandibula Depois do Gen'ei Shiranui A ou C  
 Upper Mandibula Depois do Gen'ei Shiranui B ou D  
 Dam Breaker Punch ←↓→ C  
 Super Sonic Swirl ↓↓←↓→ B ou D

## VICE

Outrage ↓↓← B ou D  
 Rave Fest Pulando ↓↓← B ou D  
 Gore Fest →↓↓←→ C  
 Da Cide ←↓→ A ou C  
 Negative Gain →↓↓←→↓← C

## JOE HIGASHI

Hurricane Upper ←↓→ A ou C  
 Tiger Kick →↓→ B ou D  
 Trash Kick ←↓→ B ou D  
 Golden Heel Hurter ↓↓← B ou D  
 TNT Punch A ou C Repetido  
 TNT Finish ↓↓→ A ou C  
 Screw Upper ↓↓→↓→ A ou C

## GEESE HOWARD

Reppuken ↓↓→ A  
 Double Reppuken ↓↓→ C  
 Shippuken Pulando ↓↓← A ou C  
 Evil Shadow Smasher →↓↓← A ou C  
 Upper Body Blow ←↓→ B  
 Middle Body Blow ←↓→ D  
 Flying Sawblade Slicer →↓→ A ou C  
 Raising Storm ←→↓↓← A ou C

## WOLFGANG KRAUSER

Blitz Ball Upper ↓↓← A ou C  
 Blitz Ball Lower ↓↓← B ou D  
 Leg Tomahawk ↓↓→ B ou D  
 Kaiser Dual Sobutt ←↓→ B ou D  
 Kaiser Suplex →↓↓←→ C  
 Kaiser Kick →↓→ B ou D  
 Kaiser Wave →←↓→ A ou C

## MR. BIG

Ground Blaster ↓↓→ A ou C  
 Cross Diving →↓↓← A ou C  
 Spinning Lancer →↓↓← B ou D  
 California Romance →↓→ A ou C  
 Crazy Drum Jam A ou C Repetido  
 Blaster Wave ↓↓→↓→ A ou C

## KYO KUSANAGI

Burn Demon →↓→ A ou C  
 Red Kick ←↓ B ou D  
 Crescente Slash →↓↓← B ou D  
 New Wave Smash ↓↓→ BB ou DD  
 Wicked Chew ↓↓→ A  
 Nine Hurt ↓↓→ A ou C  
 Eight Bell →↓↓← A ou C  
 Seven Way B ou D  
 Wicked Finish A ou C  
 Poison Gnawfest ↓↓→ C  
 Crime Smash →↓↓← A ou C  
 Sentence Smash → A ou C  
 Crow Blow ↓↓← A ou C  
 Serpent Wave ↓↓←↓→ A ou C

## RALPH

Vulcan Punch A ou C Repetido  
 Gatling Attack ←G→ A ou C  
 Blitzkrieg Punch ↓G↑ A ou C  
 Ralph Kick ←G→ B ou D  
 Super Breaker ←↓→ D  
 Super Vulcan Punch ↓↓→↓← A ou C  
 Mounted Vulcan Punch ↓↓→↓← B ou D

# XTRICKS

# Iron & Blood

PLAY STATION

## Luthor

Invulnerability	→ ○ → □
Halo Attack	→ △
One-Armed Arrow	→ □ ×
Impale	→ → △
Attack While Down	→ ← → ○
Get Artifact	→ ○ → □
Combo (High)	↑ ○ ×
Combo (Medium)	○ △ ○
Combo (Low)	↓ ○ ○

## Sasha

Call of the Wind	↑ ← ← ↓ ↓ → ↑ ○
Leap Frog	↑ ○ ×
Rending	→ ○ → ○
Double Slash	△
Attack While Down	→ ← → ○
Get Artifact	→ ○ → ○
Combo (High)	○ ↑ × ×
Combo (Medium)	○ × ×
Combo (Low)	○ ↓ × ×

## Nym Pymplee

Demonic Whirl	← ← ↓ ↓ → × □
Scare Attack	↑ ↑ → ↓ ↓ ← × □
Lunatic Charge	→ ○ → ○ → ○
Lightning Rod	↑ □ ×
Attack While Down	→ ← → ○
Get Artifact	△ ○ × □ △ ○
Combo (High)	↑ ○ △
Combo (Medium)	○ □ □
Combo (Low)	↓ ○ ×

## Balthazaar

Axe of Dancing	△ ○ △ ○ □ ×
Headman's Chop	↑ ↑ → ↓ ↓ ○
Crushing Heel	□ × □ ×
360 Spin Crop	→ △ → △
Attack While Down	→ ← → ○
Get Artifact	→ ○ → ×
Combo (High)	↑ ○ × ×
Combo (Medium)	○ □ □
Combo (Low)	↓ ○ ○ ○

## Stellerex

Detonation	→ → □ ×
Circle of Protection	↑ ○ ×
Explosive Rune	□ × △ ○
Shocking Grasp	△
Attack While Down	→ ← → ○
Get Artifact	□ × △ ○
Combo (High)	↑ ○ ○ △
Combo (Medium)	○ ○ ○
Combo (Low)	↓ ○ ○

## Balok

Darkshield	△ ○ △ ○ □ ×
Vampiric Attack	→ △ ○ → □ × → △ ○
Overbear Charge	→ ○ → ○
Double Sword Slash	△
Attack While Down	→ ← → ○
Get Artifact	→ ○ → ○
Combo (High)	↑ ○ △ △
Combo (Medium)	○ △ △
Combo (Low)	↓ ○ □ ×

## Darius

Magic Trident	→ ○ → ○ → ○
Long Strike	○ △ ×
Spinning Slash Jump	↑ ↑ → ↓ ↓ △
Trident Jab	△
Attack While Down	→ ← → ○
Get Artifact	△ ×
Combo (High)	↑ ○ △ ×
Combo (Medium)	○ △ ×
Combo (Low)	↓ ○ ○ ○

## Torgo

Earth Tremor	△ ○ □ ×
Head Butt Charge	→ → △
Dwarven Thrower	↑ ↑ → ↓ ↓ △
Backhand Hammer	△
Attack While Down	→ ← → ○
Get Artifact	↑ ○ ↑ ○
Combo (High)	↑ ○ ○
Combo (Medium)	○ △ ○
Combo (Low)	↓ ○ ×

## Ignatius

Dagger of Venom	□ × ○ △ □ ×
Dagger Throw	→ ↑ ↑ ← ← △
Quick Spin	→ ↓ ↓ ← ← □
Dagger Leap	↑ □ ×
Attack While Down	→ ← → ○
Get Artifact	↑ □ ×
Combo (High)	↑ ○ △
Combo (Medium)	○ □ □
Combo (Low)	↓ ○ □

## Erland

Firesield	→ △ ← ×
Tornado Slash	→ ↓ ↓ ← ← ○
Flame Arrow	△ ○ □ ×
Magic Arrow	△
Attack While Down	→ ← → ○
Get Artifact	□ × △ ○
Combo (High)	↑ ○ □ □
Combo (Medium)	○ → ○
Combo (Low)	↓ ○ ↓ △

## Xenobia

Siren Call	↑ ↑ → ↓ ↓ ← ← □
Impale	→ → △
Double Jump Kick	↑ △ ○
High Dive	→ → ×
Attack While Down	→ ← → ○
Get Artifact	→ → △
Combo (High)	↑ ○ □
Combo (Medium)	○ → □
Combo (Low)	↓ ○ △

## Red Cloud

Vortex Spell	↑ ↑ → ↓ ↓ ← ← ↑ △ ○
Dispel Magic	→ ○ ×
Earthquake Spell	△ ○ △ ○
Teleport Spell	□ × □ ×
Attack While Down	→ ← → ○
Get Artifact	△ ○ △ ○
Combo (High)	↑ ○ ○ ○
Combo (Medium)	○ ○ ○
Combo (Low)	↓ ○ ○ ○

## Shinesta

Staff of Striking	↑ ← ← ↓ ↓ □
Six-Blow Combo	→ → △ → △
Pole Vault	↑ ○ △
Groin Shot	↑ ↑ ↓ ↓ ↓ ○
Attack While Down	→ ← → ○
Get Artifact	↑ ↑ ↓ ↓ ↓ ○
Combo (High)	↑ ○ □ ×
Combo (Medium)	○ ○ △
Combo (Low)	↓ ○ ×

SPECIAL



## Ardus

Aura of Fear	→○→□
Life Drain	↑↗→↓□
Magic Mace	↑○×
Stone Fist	→△→×
Attack While Down	→←→○
Get Artifact	→△→×
Combo (High)	↑○↑×
Combo (Medium)	○××
Combo (Low)	↓○○

## Kaurik

Explosive Flail	↑↗→↓△
Dervish Attack	↑↖←↓△
Magic Flail	△○△○
Power Strike	↑△
Attack While Down	→←→○
Get Artifact	↑↖←↓
Combo (High)	↑○△
Combo (Medium)	○×
Combo (Low)	↓○×

## Urigo

Stone Shield	←○←○
Breath Fire	→△○
Leap Knock Down	↑□×↑□×
Flame Claw	→□×
Attack While Down	→←→○
Get Artifact	→△○
Combo (High)	↑□△
Combo (Medium)	○△△
Combo (Low)	↓○□×↑□×

# BATTLE ARENA TOWNSHINDEN

PC

## Sho

Double Rekkuzan	↓↘→S
Shouzan	→↓↘S
Angled Shouzan	←↓↘S
Leg Crush	↓↖←C
Shugekidan	↓G
Ryuseikyaku	Pulando ↓↖←C
Scottish Moon	Pulando ↓↑G
Eiji's Throw	Perto ←SF
Kayin's Throw	Perto ←CF
Secret Move	↓↗↑↖←↓GR
Hyakki Moshuu Ken	→↘↓↖←↓↘S

## Ellis

Tornado	↓↖←G
Flaming Crescent	→↓↘S
Air Dance	Pulando ↓↖←G
Arc Slash	Pulando ↓↖←S
Ribbon Toss	→↗↑↖←SR CF
Secret Move	↓↘↓↖←→↓SF CF
French Kiss	→←→←S

## Rungo

Fire Wave	↓↘→S
Power Thrust	→↓↘G
Battle Up	→↘↓↖←S
Fire Strike	↓↘→S
Secret Move	↗↑↖←→↓SF CF
Mega Fire Wave	←↖↓↘→↓↖←SF

## Eiji

RekkuuZan	↓↘→S
HishouZan	→↓↘S
Ryuseikyaku	Pulando ↓↖←C
Shugekidan	↓G
Secret Move	↑↘↑↖→←→←SF
Hyakki Moshuu Ken	→↘↓↖←↓↘S

## Mondo

Goriki Tenbu	→↓↘S
Goriki Fujin	←↖↓↘→S
Goriki Raijin	Pulando ↓↘→S
Shippu Tsuki	↓↘→S
Shippu Tsuke	↓↖←S
Secret Move	→↗↑↖←→↓SR CF
Goriki Baidutsumetsu	↓↘→↓↖←SF

## Duke

Southern Cross	←→↓↘S
Cyclone	↓↘→S
Head Crush	Pulando ↓↘→S
Knight Strike	→↓↘S
Secret Move	↓↘↓↖←→↓SR CF
The End	↖↓↘→←SF

## Sofia

Thunder Ring	↓↖←S
Aurora Revolution	→↘↓↖←S
Rattle Snake	↓↘→S
Laugh Taunt	→↘↓↖←→↓SF CR
Secret Move	↓↘↓↖←→↓SF CR
Call Me Queen	→←→←SF

## Kayin

Sonic Blast	↓↘→S
Deadly Rays	→↓↘S
Scottish Moon	Pulando ↓↖←C
Leg Crush	↓↖←C
Secret Move	→↘↓↖←→←CR
Hell's Inferno	→↘↓↖←↓↘S

## Fo Fai

Mystic Sphere	→↘↓↖←S
Pagoda Kick	↓↖←C
Sphere Burst	Pulando →↘↓↖←S
Traveling Sphere	←↖↓↘S
Claw Slide	↓SF
Small Fart	→↗↑↖←CF
Laugh Taunt	→↘↓↖←→↓SFCR
Secret Move	CRSRSF CF →←→←SF CF
Do Do Don Pappa	→←↖↓↘→←SF

## Earthworm Jim

Tao	↓↘→S
Hey Honey	→↓↘G
Groovy	→↘↓↖←S
Oh Yeah!	↓↘→S
Secret Move	↗↑↖←→↓SF CF
Reggy Raggy Noggy Ragne	←↖↓↘→↓↖←SF

## Gaia

Full Steam	←↖↓↘→S
Sea Slash	→←→S
Arm Blast	→↘↓↖←C
Secret Move	↓↘↓↖←→↓CF
Next!	→←→←SF

SFTS

# REAL BOUT

## FATAL FURY

# SPECIAL

ARCADE

NEO GEO CD



D'Artagnan

### Andy Bogard

Quicksilver Elbow	↔→S
Ku-Ha-Dan	↙↘→B
Shou-Ryu-Dan	→↓↘C
Hishou-ken	↙↘←A
Explosion Quake	→↘↓↙↙C
Chou-Reppa-Dan	↓↘→BC
Zan-Ei-Reppa	↙↘→C

### Laurence Blood

Bloody Saber	A
Bloody Spin	S
Ole Dodge	AB
Bloody Axel	S
Bloody Cutter	Depois do Bloody Axel ABC
Bloody Shooter	Depois do Bloody Axel ↙↘←ABC
Bloody Press	Depois do Bloody Axel ↙↘→C
Bloody Flash	↙↘↙↘→↙↘BC
Final Death Bloody	↓↘→↙↘←C

### Wolfgang Krauser

Blitz Ball	↙↘←S
Leg Tomahawk	↓↘→B
Dangerous Throw	↙↘↙↘→A
Lift Up Blow	→↘↓↙←B
Phoenix Counter Throw	↙↘↙↘→C
Kaiser Wave	↙↘→BC
Gigantic Cyclone	→↘↓↙↙↘↙↘C
Deadly Rave 1	→↘↙↘↙↘←↙↘↙↘↙↘←AC
Deadly Rave 2	→↘↙↘↙↘←↙↘↙↘↙↘←BC
Deadly Rave 3	→↘↙↘↙↘←↙↘↙↘↙↘←↙↘↙↘←C

### Ferry Bogard

Burn Knucie	↙↘←S
Power Dunk	→↘↓B
Power Wave	↓↘→A
Round Wave	↓↘→C
Passing Sway	↓↘→D
Rising Tackle	↓↘↑A
Power Charge	↙↘→A
Power Geyser	↙↘↙↘↓↙↘BC
Triple Geyser	↙↘↙↘↓↙↘→C

### Tung Fu Rue

Step Fist	↙↘←S
Thousand Kick	→↘↓B
Spit Projectile	↓↘→A
Super Show-ha	↙↘→C
Super Taunt	<small>Durante a provocação aperte todos os botões rapidamente</small>
Senpu-Gouken	→↘↓↑C
Gekihou	→↙↘↓↙↘C

### Theng Thinzan

Dropping Projectile	↓↘→A
Anti-Air Projectile	→↘↓A
Ground Roll	↙↘→S
Tummy Float	↓↘↑A
Tummy Counter	→↘↓↙←B
Electric Drop	↙↘→BC
Floating Cannon	→↘↓↙→C

### Joe Higashi

Explosion Punches	<small>Depois do Explosion Punches A Repetido</small>
Explosion Finisher	↓↘→A
Slash Kick	↙↘→BC
Tiger Kick	→↘↓B
Golden Heel	↙↘←B
Pressure Knee	↓↘→C
Hurricane Uppercut	→↘↓↙←A
Explosion Hurricane	→↘↓↙←C
Screw Uppercut	→↙↘↓↙↘BC
Sliding Screw Uppercut	→↙↘↓↙↘C

SOFT

## Hon-Fu

Kulong's Prediction	←↓↓→C
Flaming Knunchucks	→↓↓S
Aerial Smasher	↓↓←B
Berserker Knunchucks	↓↓←A
Berserker Flip	↓↓←C
Rolling Headbutt	←G→B
Finishing Headbutt	C Repetido
Espiosion Roll	↓↓←↓↓→BC
Kadentsa's Storm	↓↓←↓↓→C

## Bob Wilson

Rolling Turtle	↓↓←B
Monkey Dance	→↓↓B
Side Winder	↓↓←C
Bison Horn	↓G↑C
Wild Wolf	←G→B
Hornet Attack	Depois de um arremesso ↓↓C
Dangerous Wolf	→←↓↓→BC
Madspin Wolf	↓↓←↓↓←C

## Jin Thonrei

Elbow Smash	→→A
Long Elbow Smash	→→→A
Twisting Uppercut	→↓↓S
Energy Ball	↓↓→C
Ground Ball	↓↓→B
Projectile Reflector	↓↓←B
Soul Stealer	↓↓←→C
Neo Emperor's Fury	→←↓↓→BC
Emperor's Rage	→←↓↓→C

## Duck King

Headspin Attack	↓↓→S
Dancing Dive	↓↓←B
Flying Spin Attack	Pulando ↓↓←A
Noe Break Storm	→↓↓B
Cross Head-Spin	↓↓←D
Aerial Duck Fake	Pulando ↓↓
Ground Duke Fake	Correndo ↓↓C
Break Spiral	←↓↓→↑↓BC
Duck Dance	↓↓ABC
Rolling Punisher	←G→←→BC
?????	Pulando ↓↓→↓↓→BC

## Billy Kane

Stick Attack	←G→A
Flamer Stick	Depois do Stick Attack ←G→C
Stick Twists	A Repetido
Dragon Flame	↓↓←B
Vertical Stick Attack	↓↓←A
Flaming Tornado Stick	↓↓→↓↓←BC
Death Tornado	↓↓→↓↓←C

## Sokaku Mochizuki

Replica Stick Blow	A Repetido
Replica Stick Finisher	Depois do Replica Stick Blow →C
Demonic Punches	→←→C
Spike Throw	↓↓→A
Petite Sokakus	↓↓←A
Electricity Shots	→↓↓B
Demonic Piledriver	→↓↓←↑↑→C
Barrier	→↓↓←B
Flame Float	↓↓←D
Throw 2	←B
Hell Gate	Depois do Throw 2 ←↓↓C
Super Lightening Elemental	→↓↓BC
Splatter Shot	→↓↓C

## Riuji Yamazaki

Snake Arm	↓↓←S
Multi-Direction Snake Arm	Segure o botão depois do Snake Arm
Knife Slash	→↓↓A
Sadomaso	←↓↓→B
Projectile Reflector	↓↓→C
Explosion Headbutt	→←↓↑C
La Guillotine	→↓↓←→BC
La Drill	→↓↓←↑↑→C

## Jin Thonshu

Elbow Smash	→→A
Emperor's Teleport	→↓↓←S
Twisting Uppercut	→↓↓S
Energy Ball	↓↓→S
Aerial Energy Ball	→↓↓B
Soul Stealer	↓↓←→BC
Emperor's Fury	↓↓←→C

## Ex. Andy

Neo Quicksilver Elbow	←→A
Flaming Flip Kick	←↓↓B
Neo Geki-Hishouken	↓↓←C
Chou-Reppa-Dan	↓G→→BC
Neo Zan-Ei Reppa	←↓↓→C

## Ex. Jung Fue Rue

Old Step Fist	↓↓←S
Thousand Kick	←G→B
Old Geki-Hou	C Repetido
Old Show-Ha	←G→C
Senpu-Goken	→↓↓↑C

## Ex. Blue Mary

Old Straight Slicer	←G→B
Old Mary Snatcher	→↓↓B
Old Mary Typhoon	→←↓↓→C

## Ex. Billy

Stick Attack	←G→A
Flame Stick	Depois do Stick Attack ←G→C
Stick Twists	A Repetido
Old Dragon Flame	↓↓←B
Dragon Buster	↓↓←C
Vertical Stick Attack	↓↓←A
Flaming Tornado Stick	↓↓→↓↓←BC
Scarlet Uppercut	→↓↓C

## Kim Kaphwan

Crescent Slice	↓↓←B ou C
Air Twister	↓↓→A
Flip Kick	↓G↑B
Stomper	Pulando ↓B
Crime Sweeper	Depois do Stomper ↓A
Energy Kick	↓↓←A
Phoenix Stomp	Pulando ←↓↓→BC
Phoenix Combo	↓↓←↓↓→C

## Franco Bash

Zapper	↓↓→A
Double Kong	↓↓←A
Weaving Blow	←↓↓→BC
Golden Bomber	←G→C
Guts Dunk	↓↓→↑B
Baron Punch	AB
Megaton Screw	↓↓←↓↓→BC
Armagedon Buster	→↓↓←C

## Blue Mary

Straight Slicer	←G→B
Sting Fang	Depois do Straight Slicer ←G→B
Vertical Arrow	→↓↓B
Mary Snatcher	Depois do Vertical Arrow →↓↓B
Spin Fall	↓↓→A
Bashoot Elbow	Depois de um Arremesso →→C
Backdrop Real	↓↓AB
Counter Throw 1	↓↓←B
Counter Throw 2	↓↓←C
Mary Splash Rose	→←↓↓→BC
Mary Typhoon	→←↓↓→C

## Mai Shiranui

Fan Throw	↓↓→A
Gale Fan	↓↓←C
Flaming Dragon Tail	↓↓←A
Fire Replicas	↓G↑C
Mussasabi Fly	Pulando ↓AB
Ankle Tackle	←↓↓→C
Triangle Jump	Junto ao canto da tela ↑
Flaming Ankle Tackle	→↓↓BC
Crimson Explosion	→↓↓C

SPECIAL

## BATTLE ARENA

# TOKUSHINDEN



### RACHAEL

Sky Crush	←↓↘ C
Flip Kick	→↓↘← C
Special 1	←↓↘ S
Special 2	→↓↘ S
Special 3	←↘↓↘ S
Special 4	→↓↘ S
Special 5	↓↘← C
Special 6	↓↘↘ S
Special 7	→ CF
Special 8	→← CF
Special 9	↓ CF
Special 10	→↘↘ SF

### TOUJIN

Shipuu Tsuki	↓↘↘ S
Shipuu Guedan Tsuki	↓↘← S
Goriki Tenbu	→↓↘ S
Shipuu Ten Tsuki	←↓↘ S
Kamikaze Toujin	←↘↓↘ S
Fire Blast	↓↘↘ C
Air Blast	↓ SF
Chouriki Daibusumetsu	→↘↘ SF

### LEON

Fireball	↓↘↘ S
Rising Slash	→↓↘ S
Overhead Slash	←↓↘ S
Surprise Throw	→↓↘← SF
Double Fireball	→↓↘↘ SF
Elbow	→ SR
Upper Slash	→→ SF
Uppercut	↘ SF
Charging Sword Pummel	→↘↘ SF

### SCHULTZ

Special 1	→↓↘← S
Special 2	↓↘↘ S
Special 3	↓↘↘ C
Special 4	Pulando ↓↘↘ S
Special 5	↓ SF
Special 6	→ CF
Special 7	↓ CF
Special 8	→↘↘ SF

### TAU

Eagle Spin	↓↘← C
Special 1	←↘↓↘ S
Special 2	→↓↘ S
Special 3	↓↘← C
Special 4	→← SF
Special 5	←↘ SF
Special 6	↓ CF
Special 7	↓ CR
Special 8	→ CF
Special 9	→ CR
Special 10	→↘↘ SF

### ELLIS

Tornado	↓↘← C
Flaming Crescent	→↓↘ S
Star Shield	↓↘← S
Air Dance	→↓↘ C
Air Dive	↓↘← S
Air Crescent	↓↘← C
Sneeze	→↓↘← CR
Slash Upper	↓ SF
Ground Jab	↓ SF
Split Kick	→ CF
Stardust Night	↘↓↘←↘ SF
French Kiss	→↘↘ SF

### DAVID

Special 1	↓↘← S
Special 2	→↓↘ S
Special 3	←↘ SF
Special 4	→ SR
Special 5	↓ CF
Special 6	→ CF
Special 7	↑ CF
Special 8	→↘↘ SF

### SHIZUKU FUJI

Special 1	↓↘← SR
Special 2	↓↘← SF
Special 3	→↓↘ S
Special 4	↓↘↘ CF
Special 5	↑ CF
Special 6	→↘↘ SF

### MISS TIL

Special 1	↓↘← SR
Special 2	↓↘← SF
Special 3	→↓↘ S
Special 4	↓↘↘ CF
Special 5	↑ CF
Special 6	→↘↘ SF

### KAYIN AMOH

Sonic Slash	↓↘↘ S
Deadly Raise	→↓↘ S
Crescent Kick	↓↘← C
Scottish Moon	Pulando ↓↘← C
Ryuuseikyaku	Pulando ↓↘↘ C
Surprise Throw	→↓↘← SF
Upper Slash	↓ SF
Shoulder Rush	← CF
Rainbow Splash	→↓↘←↘ CF
Hell's Inferno	→↘↘ CF

SPECIAL

# MONDO

Shipuu Tsuki	↓ ↓ ↓ S
Shipuu Gedon Tsuki	↓ ↓ ↓ S
Goriki Tenbu	→ ↓ ↓ S
Shipuu Ten Tsuki	← ↓ ↓ S
Goriki Fujin	← ↓ ↓ ↓ S
Goriki Rajin	↓ ↓ ↓ S
Double Kick	→ CF ← SF
Charging Flame Staff	→ ↑ ↑ ← → ↓ CF
Chouriki Daibusumetsu	→ ← → SF

# GAIA

Botan	← ↓ ↓ ↓ S
Ougi	↓ ↓ ↓ S
Tsubane	→ ↓ ↓ S
Tsuki no Wa	← → SF
Gouka no Kurenai	→ ← → SF

# JUDGEMENT

Special 1	↓ ↓ ← S
Special 2	→ ↓ ↓ S
Special 3	→ → SF
Special 4	→ ← → SF

Dr. Xurros



Ibuki

Kohou	↓ ↓ ← S
Kubiori	↓ ↓ ↓ G
Kazekiri	← ↓ ↓ G
Tsumuji	↓ ↓ ← G
Kunai	↓ ↓ ↓ S
Atama Kudaki	→ CM
Olura Ken	SF SF
Kaikyaku Geri	→ CF

Pulando

# STREET FIGHTER

ARCADE

# Ryu

Fireball	↓ ↓ ↓ S
Dragon Punch	→ ↓ ↓ S
Hurricane Kick	↓ ↓ ← G
Overhead Chop	→ SM

# Elena

Scratch Wheel	→ ↓ ↓ G
Rhino Horn	↓ ↓ ↓ G
Maller Smach	↓ ↓ ← S
Handstand Kick	→ SM
Slide	↓ CF

# Neero

Electromagnetic Blast	→ ↓ ↓ S
Tornado Hook	↓ ↓ ↓ S
Snake Fang	↓ ↓ ↓ G
Fang Viper	↓ ↓ ← S
Rising Cobra	↓ ↓ ← G

# Yin & Yang

Kobo Kushi	↓ ↓ ← S
Senkyu Tai	↓ ↓ ↓ S
Ze Sho Hohou	↓ ↓ ↓ G
Zenpou Tenshin	↓ ↓ ← G
Raigeri Shu	← ou ↓ G
Senpuukyaku	→ CM

Pulando

# Alex

Flash Jump	↓ ↓ ↓ G
Air Knee	→ ↓ ↓ G
Power Bomb	→ ↓ ↓ ← S
Air Stomp	↓ G ↑ G

# Ken

Fireball	↓ ↓ ↓ S
Dragon Punch	→ ↓ ↓ S
Hurricane Kick	↓ ↓ ← G
Inazuma Kakatowari	→ CM

# Dudley

Jet Uppercut	→ ↓ ↓ S
Machine-Gun Blow	← ↓ ↓ ↓ S
Ducking Straight	← ↓ ↓ ↓ SG
Ducking Uppercut	← ↓ ↓ ↓ CF
Cross Counter	→ ↓ ↓ ← S
Chopping Punch	→ CF
Step Straight	→ SF
Lever Blow	→ G

# Oro

Nichirinsho	← G → S
Oniyanma	↓ G ↑ S
Niuriki	→ ↓ ↓ ← S
Jinchu Nobori	↓ ↓ ↓ G
Jinchu Watari	↓ G ↑ G

Pulando

# Sean

Ryu Bi Kyaku	↓ ↓ ↓ G
Tornado	↓ ↓ ← G
Sean Tackle	↓ ↓ ↓ S
Dragon Smash	→ ↓ ↓ S

STREET FIGHTER

# XTRICKS

# TOBAL NO. 1

PLAY STATION

## Il-Goga

Power Bomb	G MA
Body Lift	Agarre por trás G MA
Twisting Neck Throw	Agarre pela direita G MA
Arm Breaker	Agarre pela esquerda G MA
Trip Slam	→→ G MA
Rolling Throw	←← G MA
Body Toss	↓↓ G MA
D. D. T.	←←← G MA
Giant Swing	→→← G MA
Wild Rush	HAHAHA
Rock Buster	← MA
Triple Combo	HA MA LA
Double Left Hammer	→ MA MA
Mad Kick	HA LA HA
Heitoro Rush	HA LA LA LA HA
Rock Crusher	MA MA
Tail Whip	← HA
Uppercut	←← MA
Low Punch	→ LA
Right Hook	G HA
Tail Sweep	G LA
Spinning Back Kick	HA MA HA

## Snork

Power Bomb	G MA
Twisting Neck Throw	Agarre pela direita G MA
Arm Breaker	Agarre pela esquerda G MA
Suplex	Agarre por trás G MA
Body Toss	↓↓ G MA
Rolling Throw	←← G MA
Trip Slam	→→ G MA
Giant Swing	→→← G MA
D. D. T.	←←← G MA
Right Hook	← HA
Spinning Uppercut	← MA
Sitting Smash	→ MA
Big Uppercut	←← MA
Lunging Low Punch	→ LA
Power Punch	G HA
Sweep	G LA
2 Jabs	HA HA
Double Uppercut	MA

## Fei-Pusu

Surface Spin	G MA
Reverse Surface Spin	← G MA
Arm Spin	Agarre pela esquerda G MA
Twisting Neck Throw	Agarre pela direita G MA
Twisting Body Toss	Agarre por trás G MA
Hell Wheel	←← G MA
Reverse Throw	←←← G MA
Body Toss	↓↓ G MA
Trip Slam	→→ G MA
Windmill Toss	→→← G MA
Demolishing Attack	← MA MAMA
Flying Front Kicks	→→ MAMA
Falling Body Leg Sweep	← LA LA
Whirlwind Leg	↓ G HA
Spinning Wrap Up	Correndo MA
Backhand	→ HA MA MA
Spinning Hook Kick	→→ HA ←
Spinning Jump Kick	← HA MA
Low Front Kick	→→ LA
Spring Kick	→ MA
Backflip	← MA
Backflip Kick	←← MA LA LA
Twisting Low Kick	→ LA LA MA
Crouched Mid Kick	MA
Leaping Demolish Attack	← MA
Cartwheel Kick	→ MA
2 Punches, Spin Hook Kick	HA HA HA ←
2 Punches, Backflip	HA HA MA
Punch, Mid Kick, Sweep	HA MA LA

## Epon

Shoulder Throw	G MA
Falling Slam	Agarre pela direita G MA
Arm Throw	Agarre pela esquerda G MA
German Suplex	Agarre por trás G MA
Wheel Throw	← G MA
Falling Rotted Tree	→→ G MA
Flip Throw	→→← G MA
Body Toss	↓↓ G MA
Rolling Throw	←← G MA
Reverse Throw	←←← G MA
Aurora Rain	→→ MA
Aurora Salute	← MA
Slant Roll	→→ LA HA
Double Flying Kicks	→→ HA
Drop Kick	→ HA
Tornado Hammer	MA
Rising Knee	← HA
Jumping Side Kick	←← HA
Sliding Uppercut	←← MA
Sliding Side Kick	↓↓ MA
Spinning Mule Kick	→ MA
Backhand Sweep	→ LA LA
Spinning Back Kick Sweep	G HA
2 Punches, High Kick	HA HA HA
Punch, 2 Mid Kicks	HA MA MA
Super Combo	HA HA MA MA
Punch, Mid Kick, Sweep	HA MA LA
Low Kick, 2 Mid Kicks	LA MA HA
Low Kick, Mid Kick, Sweep	LAMALA

WRESTLING

# Green Cats

Body Slam	G MA
Head Slam	← G MA
Crank Spin	←← G MA
Body Toss	↓↓ G MA
Trip Slam	→→ G MA
Neck Throw	→→← G MA
D. D. T.	←←← G MA
Arm Breaker	Agarre pela esquerda G MA
Twisting Neck Throw	Agarre pela direita G MA
Suplex	Agarre por trás G MA
Casual Kick	→ LA
Right Blaster	→ MA
Big Ben	→ HA
Royal Rorusu	←← MA
Spinning High Kicks	G HA HA
Rising High Kick	↓ G HA
Gut Punch	← MA
Lunging Gut Punch	← MA →
Middle Spin Kick	→→ MA
Leaping Right Blaster	→ MA
Feint Sweep	← LA →
Lunging Backflip	← MA
Sweep	G LA MA
Triple Punches	HA MA MA
2 Punches, High Kick	HA HA HA
2 Punches, Gut Punch	HA HA MA
Triple Combo	HA MA LA
2 Punches, Casual Kick	HA HA LA

# Mary Ivonskaya

Atomic Drop	G MA
Power Bomb	→ G MA
Twisting Neck Throw	Agarre pela direita G MA
Arm Breaker	Agarre pela esquerda G MA
Suplex	Agarre por trás G MA
Pendulum	→→ G MA
Ginat Swing	→→← G MA
Body Toss	↓↓ G MA
Rolling Throw	←← G MA
D. D. T.	←←← G MA
Drop Kick	→→ HA
Sobat	G HA
Knucle Bomb	→ MA
Russian Lariat	← MA
Tornado Hammer	Correndo MA
Right Hook	← HA
Power Lariat	←← MA
Boot	→→ MA
Ankle Kicks	→ LA
Fast Backhand	MA
Sweep	G LA
3 Chops	HA HA HA
Backhand	HA MA LA

# Oliems

Power Bomb	G MA
Moon Dive	Agarre pela direita G MA
Arm Breaker	Agarre pela esquerda G MA
Knee Slam	Agarre por trás G MA
Kientakku Breaker	← G MA
Trip Slam	→→ G MA
Rolling Throw	←← G MA
Body Toss	↓↓ G MA
Giant Swing	→→← G MA
D. D. T.	←←← G MA
Cutter Hook	→ HA
Snipe Shot	→→ MA
Tiger Thrust	→ MA MA
Gazeru Upper	← MA MA
Machine Gun Knucle	← 5X HA LA
Backhand	↓↓ HA
Backflips	MA Repetido
Lunging Right Hook	↓↓ MA
Screw Kick	Correndo MA
Sweep	G LA
Jumping Knee Bash	← MA
3 Punches	HA HA HA
Punch, Spin Kick	HA MA
2 Punches Crescent Kick	HA HA MA
Head-butt	→ MA

# Hom

Spinning Power Bomb	G MA
Twisting Neck Throw	Agarre pela direita G MA
Arm Breaker	Agarre pela esquerda G MA
Body Lift	Agarre por trás G MA
Brilliant Severe Driver	→→ G MA
Body Toss	↓↓ G MA
Rolling Throw	←← G MA
D. D. T.	←←← G MA
Flip Toss	→→← G MA
Shut Down	↓↑ G
Screw Punch	G HA MA
Guru Punch	MA HA
Hi No	→ LA LA MA
Fuji Kick	← MA
Arrow Drop	MA MA
Mixed Fast Kicks	→ MA MA
Spining Punch	→→ HA
Back Flip	MA
Sweep	G LA
2 Punches, Jump Kick	HA HA HA
Punch, Middle Kick, Sweep	HA MA LA
Four Punches	HA HA MA MA
Triple Combo	HA MA MA

# Mufu

Piledriver	G MA
Twisting Neck Throw	Agarre pela direita G MA
Arm Breaker	Agarre pela esquerda G MA
Suplex	Agarre por trás G MA
Trip Slam	→→ G MA
Body Toss	↓↓ G MA
Rolling Throw	←← G MA
D. D. T.	←←← G MA
Giant Swing	→→← G MA
Handstand Kick	← HA
Double Smash	→ HA
Side Kicks	← MA MA MA
Double Uppercut	←← MA
Spread Smash	→ MA
Sliding Low Kick	→ LA
Mule Kick	MA
Pirouette Kick	G HA
Sweep	G LA
Low Kick, Handstand Kick	LA HA
Whack a Mole	HA HA HA
Goose Step	MA MA MA

# Emperor Udan

Piledriver	G MA
Twisting Neck Throw	Agarre pela direita G MA
Arm Breaker	Agarre pela esquerda G MA
Suplex	Agarre por trás G MA
Flip Throw	→→ G MA
Giant Swing	→→← G MA
Rolling Throw	←← G MA
D. D. T.	←←← G MA
Body Toss	↓↓ G MA
Hook Kick	← HA
Spinning Kick	→ HA
Jumping Backhand	→ MA
Backflip Kick	← MA
Forward Flip	→→ MA
Shoulder Charge	←← MA
Drop Kick	MA
Spinning Backhand	HA
Sweep	Direcione pra qualquer lado + LA
Alternate Sweep	↓ LA
Low Shoulder Charge	←← LA
Low Drop Kick	→→ LA
Charging Backflip	MA
Flying Stomp	← MA
Turning Flip	→ MA
One-Two Punch	HA HA
Punch, Gut Punch	HA MA
Spinning High Kicks	G HA HA

# Chu Ji Wu

Shoulder Throw	G MA
Bulldog	Agarre pela direita G MA
Arm Breaker	Agarre pela esquerda G MA
Body Toss	Agarre por trás G MA
Body Press	→ G MA
Trip Slam	→→ G MA
Side Body Toss	↓↓ G MA
Rolling Throw	←← G MA
Reverse Body Press	←←← G MA
Neck Toss	→→← G MA
Two Wind Spiral	HA HA HA
Double Spinning Kicks	G HA HA
Crescent Kick	↓ G HA MA MA
Double Front Kick	MA MA
Spread Backhand	→ MA
Backflip Kick	← MA
Mule Kick	MA →→ MA
Backhand	← HA ↑ HA ↓ HA
Backflip	←← MA
Break Dance Kick	← LA ↓ LA MA
Leg Sweep	→ LA
Sliding Low Kick	Correndo LA MA
Jumping Spin Kick	Correndo HA
2 Punches, Gut Punch	HA HA MA
Punch, Mid Kick, Sweep	HA MA LA
2 Punches, Sweep	HA HA LA
Low Kick, Mid Kick	LA MA LA
Low Kick, 2 Mid Kicks	LA MA MA
Low Kick, Sweep	LA LA



# SAMURAI SHODOWN IV

## AMAKUSA'S REVENGE

ARCADE

NEO GEO CD

### Kazuki Kamaza

- Shonetsukon ↓↓→ + botão
- Daibakusatsu →↓↓ + botão
- Saien ↓↓← + botão
- Bakumetsu ←↓↓ ●
- Honoo Gaeshi Caindo A C
- Gurenkyaku →↓↓ + botão ← + botão → + botão
- Rikudou Rekka ↓↓→ A ↓↓→ B ↓↓→ C
- Enmestu ←↓↓ ●

### Haohmaru

- Shonetsukon ↓↓→ ●
- Daibakusatsu →↓↓ ●
- Saien ←↓↓ ●
- Bakumetsu ↓↓→ ●
- Honoo Gaeshi →↓↓ ●
- Gurenkyaku →↓↓ D
- Rikudou Rekka ↓↓→ D
- Enmestu ←↓↓ ●

### Gaira Katsumi

- Butinomeshi Pulando ↓ + botão
- Katiage →↓↓ ●
- Midareuti ↓↓→ ●
- Jishinmaru ↓↓ + botão
- Tsumamuzo! ←↓↓ ●
- Hyakkan Otoshi Pulando ↓ + botão
- Katsu! ↓↓→ ●
- Enshinsatsu ↓↓← ●

### Rimururu

- Kamui Shituki ←↓↓ ●
- Konru Shiraru Pulando ↓ ●
- Konru Mem ↓↓← ●
- Rupshi Kuare ↓↓→ ●
- Konru Non'no →↓↓ ●
- Rupshi Tumu →↓↓ ●
- Konru Mem ↓↓← ●
- Rupshi Kuare ↓↓→ ●
- Upun Op → ● Repetido

### Kyoshiro Senryo

- Kaen Kyokubu ←↓↓ ●
- Kaiten Kyokubu →↓↓ ●
- Gamagaeru Jigoku ↓↓→ D
- Ootunami ↓↓→ ●
- Tikemuri Kyokurin Pulando ↓ ●
- Tchoubi Jishi ↓↓→ ●
- Yamata Orotchi ↓↓→ ●
- Keppu Kairaku →↓↓ ●
- Kyoushirou Meibu ↓↓→ D
- Tchoubi Jishi ↓↓← ●

### Ukyo Tatibana

- Sassame Yuki ↓↓← ●
- Sassame Yuki 2 ↓↓← D
- Tsubame Gaeshi Pulando ↓↓→ ●
- Ryuutou ↓↓→ ●
- Uzaku ↓↓← D
- Sassame Yuki ↓↓← ●
- Gaeshi Pulando ↓↓→ ●
- Youen ↓↓→ ●

### Nakoruru

- Annu Mutsube ←↓↓ ●
- Lela Mutsube ↓↓→ ou →↓↓ ●
- Kamui Lisse ←↓↓ ●
- Pendurar na Águia ↓↓← D
- Kamui Mutsube Agarrado na Águia A B
- Shitikapu Etu ↓↓← ●
- Kamuifun Kesup Pulando ↓ D
- Lela Kishima Tek Pulando ↓ C
- Kamui Lisse ←↓↓ ●
- Montar no Lobo ↓↓← + botão
- Saltar do Lobo Direcional + D
- Mel Shikite Em cima do Lobo ←↓↓ ●
- Kanto Shikite Em cima do Lobo →↓↓ ●
- Separation Durante o Mel Shikite → C
- Separation 2 Durante o Kanto Shikite → C
- Imel Shikite Pulando →↓↓ ●
- Epunkine Shikite Caindo A C
- Kamuifun Kesup Pulando ↓ D
- Lela Kishima Tek Pulando ↓ C

### SHIZUMARU HISAME

- Samidare Giri ↓↓← ●
- Kirisamejin ↓↓→ ●
- Hisame Gaeshi ↓↓→ D
- Kyourakuzan G D
- Ensatsujin →↓↓ ●
- Shigure Pulando ↓ ●
- Kossame Pulando ↑ ●
- Rai Durante o Kossame
- Kirisamejin ↓↓→ ●
- Kyourakuzan G D
- Ensatsujin →↓↓ ●

SOT



## GENJURO KIBAGAMI

Kouyoujin	→↓↘	○
Sanrensatsu	↓↘→	○
Oukazan	↓↘←	○
Shizukujin	Perto →↓↘	D
Kurenai	←↓↘	○
Kouyoujin	→↓↘	○
Sankuusatsu	↓↘→	○
Oukazan	↓↘←	○
Hyakkisatsu	↓↘←→	○
Shigure	←↓↘	○

## TAM TAM

Paguna Paguna	→	○	Repetido
Moora Gaburu	↓↘→	○	
Moora Gaburu 2	↓↘←	○	
Ahau Gaburu	→↓↘	○	
Paguna Dios	←↓↘	○	
Gaburu Gaburu	↓↘→	C	
Moora Moora	↓↘→	A	
Moora Moora 2	↓↘→	B	
Paguna Dios	←↓↘	○	

## AMAKUZA TOKISADA

Oumakoku	↓↘→	D
Oumakoku 2	↓↘←	D
Shiryoujin	↓↘→	○
Nanji	→↓↘	○
Fuuougeki	↓↘←	○
Shoukidan	→↓↘	D
Oumakoku	↓↘→	D
Oumakoku 2	↓↘←	D
Meifu Mashoudan	↓↘→	○
Nanji	→↓↘	○
Kairetsushou	→↓↘	D
Ouma Shouraiha	↓↘←	○

## SOUGETSU KAZAMA

Gekkou	→↓↘	○
Fugetsu	↓↘→ + botão	
Tsuki Gakure	↓↘←	○
Shigetsu	Pulando ↓↘←	○
Engetsu	Pulando →↓↘	○
Getsurin'ha	↓↘→	○

## JUBEI YAGYU

Suigetsutou	↓↘→	○	
Nikkaku Hatou	→↓↘	○	
Hossou Happa	→	○	Repetido
Suigetsutou	↓↘→	○	
Shingantou	↓↘←	○	
Sougetsujin	↓↘→ AB ↓↘→ A ↓↘→ B		

## Galford

Plasma Blade	↓↘→	○	
Shadow Copy	→←↘↓↘→	A ou B	
Replica Attack	→↘↓↘←	AC ou BD	
Imitate Replica	Tome um golpe AC ou BD		
Dog Attack	↓↘← + botão		
Stardust Drop	Pulando ↓	C	
Plasma Factor	↓↘→	A	
Plasma Factor 2	↓↘→	B	
Plasma Break	→	○	Repetido
Shadow Copy	→←↘↓↘→	A ou B	
Replica Attack	→↘↓↘←	AC ou BD	
Imitate Replica	Tome um golpe AC ou BD		
Strike Heads	→↓↘ + botão		
Lightning Slash	↓↘→	C	
Stardust Drop	Pulando ↓	C	

## HANZO HATTORI

Bakuenryu	↓↘←	○
Kage Bunshin	→←↘↓↘→	A ou B
Utsusemi	→↘↓↘←	AC ou BD
Migawari no Jutsu	Tome um golpe AC ou BD	
Reppu Shuriken	Pulando ↓↘→	○
Mozu Otoshi	→↓↘	○
Kuutengeki	Pulando ↓	C
Bakuenryuu	↓↘←	○
Kage Bunshin	→←↘↓↘→	A
Seion	↓↘	○
Embu	←↓↘ + botão	
Reppu Shuriken	Pulando ↓↘→	○
Bakuen Mijin Gakure	→↓↘ + botão	
Kuutengeki	Pulando ↓	C

## BASARA

Sashiashi	Pulando ↓	D
Tomobiki	→↓↘ + botão	
Kagenui	↓↘→	○
Kagesui	↓↘← + botão	
Sorazashi	Pulando ↓↘→	○
Yakon	←↓↘	○
Zukotsu Wari	Pulando ← ou ↓	D
Sashiashi	Pulando ↓	D
Kagede	→↓↘	○
Kagesui	↓↘← + botão	
Sorazaki	Pulando ↓↘→	○
Tizashi	↓↘→	○
Kage Damashi	←↓↘ + botão	
Zukotsu Wari	Pulando ← ou ↓	D

## CHARLOTTE

Power Gradation	→↓↘	○	
Splash Fount	→	○	Repetido
Tri Slash	↓↘→	○	
Power Gradation	→↓↘	○	
Lion Lance	↓↘→	D	
Violette Lunge	↓↘→	○	

## LeGENdA

Chute Rápido ou Fraco	CR
Chute Forte	CF
Chute Médio	CM
Chute Alto	CA
Chute Baixo	CB
Soco Rápido ou Fraco	SR
Soco Forte	SF
Soco Médio	SM
Soco Alto	SA
Soco Baixo	SB
Ataque Alto	HA
Ataque Médio	MA
Ataque Baixo	LA
Carrar o 1º Movimento por 2 segundos	Ⓞ
Botão de Golpe com Espada	ⓧ

Essa legenda serve para todos os jogos. Se tiver alguma dúvida em qualquer sequência, procure o botão na Legenda!



A X não dá dicas por telefone. Para obter informações e dicas sobre jogos, ligue para um dos números ao lado.

## TELEFONES QUENTES

- TEC Toy ..... HOT LINE ..... (011) 861-3533
- PLAYTRONIC ..... POWER LINE ..... (011) 5505-4460

# XTRICKS

Segura o tcham da X! Descolamos toneladas de dicas legais... e é você quem sai ganhando!!!



## Alien Trilogy **SATURN**

### MUNIÇÃO INFINITA

Na tela do password, digite o código: FILLMYPOCKITS

### QUALQUER FASE

Pra ir direto à qualquer fase da aventura, você só precisa digitar, na tela dos passwords, o seguinte código: FLYT0XX

OBS - No código das fases; 0 é o número zero; e XX deve ser substituindo pelo número da fase correspondente (01 à 36).

## Bart Vs. The Space Mutants

### INVENCÍVEL **PC**

Pra ficar imortal, você deve escrever COWABUNGA - Ué? Agora é tartaruga ninja? - a qualquer momento da aventura.

## After Burner **SATURN**

### MODO "ARCADE 100%"

Na tela onde aparece o logo da "SEGA", digite A+C+START no controle 2. Agora, cada vez que apertar o L, você poderá colocar "fichas" e aumentar os créditos da máquina... o nome desse truque é "100% Arcade Mode".

### MODO DIAGNÓSTICO

Pra ligar o "Diagnostic Mode", você precisa primeiro ligar o "100% Arcade Mode". Então, depois, apertar X+Y+Z+START no controle 1.

## Cliffhanger

### 99 VIDAS **MEGA DRIVE**

Usando o controle 2, na tela do título, digite C, B, A, ↑, ↓, ←, → e START. Agora, voltando pra tela do título, usando o controle 2, pressione ↑, →, C, B e A.

## Blast Chamber **PC**

### VIDAS INFINITAS

No menu principal, digite ■, ←, ■, →, ●, ↓, ● e ↑. Agora, vá para o "Options" e escolha "Solo Survivor"... você tem vidas infinitas!



AS  
D  
C  
A  
S

# Cruis'n USA

NINTENDO 64

## CARROS SECRETOS

Na tela de escolha de carro, segure **▲**, **◀** e **▲**. Agora, ao deixar o cursor sobre um dos TRÊS carros à esquerda, você poderá escolher um carro de polícia, ônibus escolar ou jeep.

## PISTAS SECRETAS

Golden Gate Park - Segurando **L** e, em seguida, aperte **◀** e **▲**. Feito isso, a "USA 101" se transformará na nova pista.  
San Francisco - Segurando **L** e, em seguida, aperte **▶** e **▲**. Feito isso, a "Grand Canion" se transformará na nova pista.

# Daytona CCE

## CONTROLE O CAVALO

SATURN

Pra controlar Ema, o pangaré turbinado, chegue em primeiro lugar em todas as pistas do "Hard Mode".

## MODO "MIRROR"

Segure **X**, **Y** e **Z** durante a tela de seleção de circuitos e você ganhará acesso para o "Mirror Mode".

## SUPER LARGADA

Humilhe seus adversários e saia no maior pau na largada. Quando estiver esperando pelo sinal, segure **B** (freio) e pressione **C** (acelerador), mantendo o

conta-giros entre 6500 e 7000 RPM. Agora, quando o sinal abrir, solte o **B** e continue acelerando... Há! Há! Há! Seus adversários comerão poeira!

## TEMPO EXTRA

Jogando no "Three Seven Speedway", consiga TRÊS setes (7) no "Jackpot" - apertando **X** - e você descola um tempo extra.

## CONTROLE HORNET

Pra pegar o carrinho azul - aquele da versão antiga - você deve vencer em todas as pistas, usando o carro normal. Ah! Mas, agora, o carrinho antigo tem CINCO estrelas em todas as características.

# Daedalus Encounter

## ESCOLHA A FASE

PC

Se você tá achando que dá muito trabalho passar as fases desse game... sinta-se à vontade e use a manha do "Warp Zone". No menu principal, selecione o jogo e aperte **Alt+F5**. Feito isso, selecione "Jump To" e você verá uma prévia com várias cenas do jogo. Clicando em cima de alguma delas você vai para a fase correspondente.

# Descent 2

## CÓDIGOS SACANAS

PC

Digitando as senhas a qualquer momento do game, você consegue poderes e truques da hora. Para desativá-las, apenas redigite o código. Atenção, os códigos só funcionam na versão completa do game. Portanto, NÃO adianta usá-los em "demos", versões "beta", etc. Também não experimente usar os truques da 1ª versão do game, pois eles bagunçam com seu personagem!

ALGROOVE - Todas as chaves.  
ALIFALAFEL - Todos os itens.  
ALMIGHTY - Invencibilidade.  
BITTERSWEET - Paredes se mexem.  
CURRYGOAT - Todas as chaves.  
EATANGELOS - Armas teleguiadas.  
ERICAANNE - Tiros ricocheteiam.  
FREESPACE - Seleção de fases.  
HONESTBOB - Todas as armas.  
JOSHUAAKIRA - Mapa completo.  
LPNLIZARD - Armas teleguiadas.  
MOTHERLODE - Todas as armas.  
PIGFARMER - Cenário do John.  
ROCKRGRL - Mapa completo.  
SPANIARD - Destrói todos os robôs.  
SPANIARD (2x) - Destrói seus aliados.  
ZINGERMANS - Invencibilidade.

SAFARI

# XTRICKS

## Desert Strike

PC

### PASSWORDS

Fase 2 CMMKBMMMJ  
 Fase 3 CMN-BMMMZ  
 Fase 4 CMBRNMMM5  
 Fase 5 CMVBBMMMG

### INVENCÍVEL

A qualquer momento da partida, pressione Esc. Agora, escreva WATERFALL e aperte Esc novamente.

## Fade To Black

PLAY STATION

### PASSWORDS

LEVEL 1 .....	■ ● ▲ × ● ■
LEVEL 2 .....	▲ ● × ● ■ ×
LEVEL 3 .....	× ● × ● ▲ ×
LEVEL 4 .....	× ■ ▲ ● ● ▲
LEVEL 5 .....	■ ■ ▲ × × ▲
LEVEL 6 .....	▲ × × × × ●
LEVEL 7 .....	● ● ▲ × ▲ ×
LEVEL 8 .....	■ ■ × ▲ ■ ■
LEVEL 9 .....	▲ × × ▲ ● ▲
LEVEL 10 .....	× ▲ ■ ● ▲ ×
LEVEL 11 .....	● ■ × × ■ ×
LEVEL 12 .....	■ ▲ × ■ ● ×
LEVEL 13 .....	× × ● ▲ ● ▲

## Descent

### SUPER TRUQUES

PC

Alt+F - Mapa completo.  
 FARMERJOE - Pula a fase.  
 GABBAGABBAHEY - Faz as dicas entrarem.  
 GUILÉ - "Cloak" (On/Off).  
 MITZI - Todas as chaves.  
 RACERX - Incencibilidade (On/Off).  
 SCOURGE - Armas "WowieZowie".  
 TWILIGHT - Renova os escudos.

OBS - Truques para versões registradas ou "sharewares".

### TRUQUES MANEIROS

AHIMSA - Tiros inimigos (On/Off).  
 BIGRED - Super armas "WowieZowie".  
 BRUIN - Vida extra.  
 BUGGIN - Modo turbo.  
 FLASH - Luz para saída.

OBS - Truques SÓ para games registrados.

### TRUQUES NOVOS

ASTRAL - Modo fantasma.  
 LUNACY - Robôs e tiros rápidos.  
 PLETCHxxx - Kit de pintura (001 a 999).  
 POBOYS - Destrói reator nuclear.  
 PORGYs - Mega armas "WowieZowie".

OBS - Truques para versão 1.4 em diante.

### SEGREDOS DO MAPA

Segure S, com o mapa acionado, movendo o controle constantemente até visualizar o mapa inteiro. Agora, já com as dicas ligadas, aperte Alt+F na tela do mapa. Feito isso, um novo mapa aparecerá.

## Fatal Fury Special

SUPER NINTENDO

### PERSONAGEM SECRETO

Quando o logo da fabricante (Takara) aparecer, logo no início, digite rapidamente: ↓, ↘, →, ↙, ↓, ↘, ← e X no controle 1. Assim, o logo do Fatal Fury ficará azul e você poderá escolher Ryo Sakazaki, herói de Art Of Fighting.

## Fighter's History

SUPER NINTENDO

### CONTROLE OS CHEFÕES

Pra escolher os mestres, na tela do título, aperte →, →, ↑, ↑, L e R. Assim, ficarão a sua disposição os chefes Karnov e Clown.

S  
A  
K  
A  
Z  
A  
K  
I

# Donkey Kong Country

**SUPER NINTENDO**

## 50 VIDAS

Deixe o cursor sobre o "Erase Game" e entre a seqüência B, A, →, →, A e ←.

## TESTE DE SOM

Coloque o cursor sobre o "Erase Game" e digite ↓, A, →, B, Y, ↓, A e Y. Agora, pra trocar as músicas, aperte o SELECT.

## MODO "2P COMPETITION"

Deixando o cursor sobre o "Erase Game" aperte: B, A, ↓, B, ↑, ↓, ↓ e Y.

## BÔNUS

Digite ↓, Y, ↓, ↓ e Y com o cursor sobre o "Erase Game".

# FIFA Soccer '95

**MEGA DRIVE**

## TRUQUES MANEIROS

A qualquer momento da partida, após acionar a tela de opções, entre as seqüências a seguir pra obter macetes bem legais:

Paredes invisíveis ... CCCBAAAB  
Super defesa ..... BBBBBCB  
Super ataque ..... AAAAABC  
Super goleiro ..... AAAAABBBB  
Super poderes ..... BBBB BBBB  
Bola maluca ..... CABCCBAC  
Time dos sonhos .... AABCCAA

# FIFA Soccer '96

**SATURN**

## MUITOS TRUQUES

A qualquer momento da partida dê uma pausa (apertando START) e entre os códigos a seguir na tela de opções. O som de um "click" confirma a entrada dos macetes.

Paredes invisíveis .... BBBZAAAZ  
Bola maluca ..... ZABZBB  
Super força ..... ZAZZZZZZZ  
Super goleiro ..... AAAAZZZZZ  
Super ataque ..... AAAAZB  
Super defesa ..... ZZZZBZ  
Time dos sonhos .... AAZZBBAA  
Time dos pesadelos .... AZBAZB

# Fighting Vipers

**SATURN**

## CONTROLE CANDY

Segure Z enquanto você seleciona Honey. Assim, ao invéz de jogar com ela, você controlará Candy, a versão americana da menininha.

## CONTROLE KUMACHAN

Termine o jogo usando o garoto propaganda do refrigerante, o enlatado Pepsiman.

## CONTROLE KUMACHAN 2

Termine o jogo usando Kumachan, o urso inflado.

## JOGUE SEM PAREDES

No "Training Mode", dê TODOS os golpes de, pelo menos, TRÊS lutadores pra ativar o "No Walls Mode" no "Options".

## CONTROLE PEPSIMAN

Lute com Picky e, sem

perder, termine o jogo.

## CONTROLE MAHLER

Pra controlar o chefe do combate, você só precisa terminar o jogo!

## TESTE DE SOM

No "Training Mode", quando for escolher as funções do computador, aperte → pra escutar as músicas de qualquer estágio.

OBS - Os truques só funcionam na versão japonesa.

S  
A  
C  
U  
D

# XTRICKS

## Fighting Vipers

**CONTROLE O URSO**

**SATURN**

Termine o jogo no modo "Normal", "Very Hard" ou "Hyper".

**JOGUE SEM PAREDES**

É só vencer TRÊS inimigos no "Training Mode".

**MAIS DIFÍCIL**

No "Hyper Mode Gameplay", pressione **←+soco+chute** pra arremessar sua armadura. Com isso, seus golpes ficam mais fracos e seus inimigos mais potentes mas, por outro lado, você pode dar "Custom Combo" nos combates.

OBS - Os truques só funcionam na versão americana.

## Flintstones

**SELEÇÃO DE FASES**

**MEGA DRIVE**

Na tela do título, pressione e segure A, B e C simultaneamente. Ainda segurando os botões, aperte **←** e START.

## Formula One

**MODO "BIKE"**

**PLAY STATION**

Segure SELECT e digite **↓, ↑, ●, ▲, →, ↑, ■** e **▲**.

**MODO "BUGGY"**

Segure SELECT e digite **→, ↑, ▲, ←, ↑, ■** e **▲**.

**MODO "LAVA"**

Deixando o cursor sobre a opção "Practice", segure SELECT e aperte, MUITO rápido: **■, ●, ↑, →, →, ●** e **X**.

**PISTA SECRETA**

Deixando o cursor sobre a opção "Race Qualify", segure SELECT e aperte **←, ●, ●, ▲, ▲, ●, ↑** e **→**.

## Megaman X

**SUPER CÓDIGO**

**PC**

A qualquer momento da aventura, entre o código XSTUFF. Com o truque acionado, você ganha superpoderes, recarregamento automático das armas, armadura completa, superescorregão... enfim, detona tudo!

## Fury 3

**SUPER TRUQUES**

**PC**

Chega de choradeira! A X dá uma porrada de passwords pra deixar você bem sossegado - arregaçando os inimigos. Agora é só digitar os códigos e mandar fogo.

- GIVITIUP - Todas as armas.
- JUMPNIT - Pular fase.
- PACKIN1 - Enche a munição Servo Laser.
- PACKIN2 - Enche a munição Isokinetic.
- PACKIN3 - Enche a munição Rapid Laser.
- PACKIN4 - Enche a munição Dom.
- PACKIN5 - Enche a munição Viper.
- PACKIN6 - Enche a munição Baryon.
- PACKIN7 - Enche a munição Superbomb.
- SSMOKIN - Modo turbo.
- TRYMEON - Invencibilidade.
- URDUSTD - Turbo.
- WORMIT? - Pular para a fase "?".

## Gex

**PLAY STATION**

**TODAS AS FASES**

No mapa, aperte **●, START, →, ↑, ■, ←, ←, ↑** e START. Uma explosão acusará que o truque entrou e você terá livre acesso à todas as fases.

AS FASES

# Gex

## TRUQUES ESPECIAIS

3DO

Pra entrar qualquer um dos códigos do jogo, dê um pause e entre a seqüência correspondente - segurando o botão R.

Mais velocidade - ←, C, ↓, →, ↑, ↑, ↑, ↑, ↑, → e →.  
Super pulo - ←, C, ↓, →, ↑, B, B, → e →.  
Tiro de trovão - ←, C, ↓, →, → e ←.  
Tiro de fogo - ←, C, ↓, →, →, ↓, B, A, ←, ← e ↓.  
Tiro de gelo - ←, C, ↓, B, ←, ↑, →, B, A, ←, ← e ↓.

# Lawnmowerman

SUPER NINTENDO

## VIDAS INFINITAS

A qualquer momento da partida, dê um pause e digite B, R, A, SELECT, Y, A, B, Y, A e B. Com isso, despause e pause novamente, apertando agora: R, A, SELECT, Y e START.

# Johnny Bazookatone

## PASSWORDS

3DO

LEVEL 1	SOFTCELL
LEVEL 2	LOVESHAK
LEVEL 3	SPIRITUP
LEVEL 4	LIVEAID
LEVEL 5	PLECTRUM

# Impact Racing

PLAY STATION

## PASSWORDS TRUCADOS

Aqui estão alguns códigos que, quando colocados na tela de passwords, acionam truques e macetes da hora.

Invencibilidade - I.AM.IMORTAL  
Todas as armas - ALL.TOOLEDUP  
Armas infinitas - LOADSOFSTUFF  
Pular fase - RABBITBADGER  
Fase final - ENDGAMELEVEL  
Extra bônus - BONUS.LEVEL  
Créditos finais e músicas - JOURNEYS.END

OBS - Depois de entrar o código dos créditos finais e música, você poderá tirar o CD do game e trocá-lo por um de música... Yesss!

# Mortal Kombat 2

## MENU DE TRUQUES

MEGA DRIVE

Entrando no "Options", deixe o cursor sobre "DONE" e aperte ←, ↓, ←, →, ↓, →, ←, ←, → e →. Feito isso, aparecerá o menu "Test Mode". Entrando nele, você poderá mexer nos continues, fatalities, telas, personagens...

# Mortal Kombat 3

PLAY STATION

## MENU DE TRUQUES

Espere pelas "fichas técnicas" dos personagens até que Rayden apareça. Então, quando o sino tocar, digite bem rápido ▲, ■, ●, ✕, L1 e L2. Feito isso, aperte START quando aparecer a palavra "KOMBAT" no menu. Agora, colocando o direcional pra cima (↑), aparecerá um ponto de interrogação (?)... aperte START novamente pra entrar num menu só de truques.

# Mortal Kombat 3

MEGA DRIVE

## CONTROLE SMOKE

Pra escolher o ninja da fumaça, espere o logo MK3 aparecer e então digite: A, B, B, A, ↓, A, B, B, A, ↓, ↑ e ↑. Fazendo tudo certinho, a tela fica marrom e o nome dele é anunciado.

## MENU DE TRUQUES

Na tela com as palavras "Start" e "Options", digite a seqüência A, C, ↑, B, ↑, B, A e ↓. Assim, aparecerá um novo menu com opções como número de continues, escolher os estágios, etc.

W  
A  
C  
O  
D  
E

# XTRICKS

## Mortal Kombat 3

**SUPER NINTENDO**

### CONTROLE SMOKE

Na tela onde aparece o "Copyright ©", segure ← e A; na tela da "Williams", segure → e B... agora, quando aparecer a mensagem "There is no Knowledge...", segure X e Y juntos. Feito tudo isso, você poderá escolher o ninja fumaça, Smoke.

### MAIS TRUQUES

Pra entrar em menus especiais, faça os seguintes truques na tela de "Start" e "Options".

Kool Stuff - ↑, →, ↓, ↓, ←, →, A, B e A.

Koller Stuff - A, B, →, ←, ↓, ↓, ↑ e ↑.

Scotts Stuff - X, B, A, Y, ↑, ←, ↓, → e ↓.

## Pilotwings 64

**NINTENDO 64**

### COMBUSTÍVEL INFINITO

A qualquer momento da partida, dê um pause e aperte ↑, ↓, ← e →.

## Mortal Kombat 3

### KÓDIGOS MORTAIS

**PC**

Sem agarrões - 100-100

Sem defesa - 020-020

Sem poderes - 123-926

Sem barras de energia - 987-123

Randper Kombat - 460-460

Psycho Kombat - 985-125

Luta no escuro - 688-422

Jogador 1 com 1/2 energia - 033-000

Jogador 2 com 1/2 energia - 000-033

Jogador 1 com 1/4 energia - 707-000

Jogador 2 com 1/4 energia - 000-707

**OBS** - Os SEIS números correspondem a SEIS quadrinhos na tela de "Mortal Kodes" (onde aparecem os lutadores). Os TRÊS primeiros números correspondem ao jogador 1 (Soco Baixo, Defesa e Chute Baixo respectivamente) e os

TRÊS últimos, aos mesmos botões do jogador 2. O número que aparece em cada "quadrinho" corresponde à quantidade de vezes que o botão é apertado.

### DICAS PELO "DOS"

Se você acha muito complicado acionar o truque pelo modo normal, também pode ligar os macetes pelo "DOS" do computador.  
Ex: c:\mk3\mk3 8000

Turbo Kombat - 8000

Lutadores invisíveis - 1995

Lutadores miúdos no chão - 54321

Lutadores miúdos no meio - 1111

Lutadores grandes - 8888

Lutadores ultra-grandes - 12345

Backwards Fighters - 9966

Silhueta dos lutadores - 831

Controla Smoke - 666

Controla Shao Kahn ou

Motaro (2 jogadores) - 1000000

## Road Rash 2

### SUPER MEGA DRIVE PASSWORD

Experimente entrar esse código na tela de passwords pra ver o que é poder:  
00DA1VON

## Rocky Rodent

**SUPER NINTENDO**

### CRÉDITOS INFINITOS

Pra ter continues infinitos e não se preocupar mais, experimente, na tela do título, digitar Y, A, →, A, B e A. Depois disso, escolha "Continue" pra obter os créditos infinitos.

AS  
DAS  
DAS



## Mortal Kombat Trilogy

**NINTENDO 64**

### KRÉDITO INFINITO

Na tela com o texto da história aparecendo, aperte ↓, ↓, ↑, ↑, →, →, ← e ←.

### LIGUE O BOX AZUL

Na tela com o texto da história aparecendo, aperte ▲, B e A. Depois, entrando no "Options", o box de opções azul estará aberto.

### LIGUE O BOX VERDE

Na tela com o texto da história aparecendo, aperte ▲, ▲, ◀, ▶, B e A. Depois, entrando no "Options", o box de opções verde estará aberto.

### LIGUE O BOX VERMELHO

Na tela com o texto da história aparecendo, aperte ◀, ▲, ▶, ▲, L, R, R, R, L e L. Depois, entrando no "Options", o box de opções vermelho estará aberto.

### MODO "ENDURANCE"

Na tela de seleção de lutadores, deixe o cursor sobre Kano, segure ↓ e aperte START. Feito isso, você escutará uma voz dizendo "You will never win" e, quando for escolher seu modo de jogo, o novo "endurance" estará disponível.

### SELEÇÃO DE FASE

Com o cursor na Sonya, digite ↑ e START.

## Ninja Master's

**NEO GEO CD**

### CONTROLE OS CHEFÕES

Pra escolher os mestres do jogo, comece a partida normalmente modo pra um jogador e, deixando o cursor sobre Kamui, digite ←, ↓, ←, ↑, ←, ↓, ←, ↑, →, ↓, →, ↑ e C+D. Agora, Ranmaru e Nobunaga, os chefões, estão à sua disposição.

## Pitfall - The Mayan Adventure

### TRQUES MANEIROS

**PC**

EATMOREBRAIN - 9 continues.

FIVEEASYPEICES - Até a 5ª fase completa.

FRAMERATE - "Frame rate" no topo da tela.

HATMAN - Transforma o herói.

IDDQD - Mostra os quem fez o jogo.

LETSDOHETIMEWARP - Fases do Atari.

MEOWMEOWLIKEMEOWMAN - 9 vidas.

PAIDTOPLAY - Tcham, tcham, tcham!

PUMPYOUUP - enche os itens.

## Project Overkill

**PLAY STATION**

### RENOVAR ENERGIA

Pra manter seu estoque de energia sempre no alto e não precisar pegar poderes pra renová-lo, você só precisa usar esse truque: a qualquer momento da partida, dê um PAUSE e coloque o cursor em "Review Mission". Desse modo, segure ■ e aperte ●, × e ▲. Agora, solte ■, segure ● e aperte ■, × e ▲. Fazendo tudo direitinho, aparecerá escrito "Cheater" no topo da tela - deixando seu marcador no 200. Ufa! Agora é só despausar e prosseguir em frente... lembrando que você pode repetir o truque quantas vezes quiser.

OBS - Apertar NÃO é a mesma coisa que segurar - apertando, você solta o comando após acioná-lo.

## Shinobi 3

### PULAR FASE

**MEGA DRIVE**

Tá dando trampo terminar o jogo? Então, que tal fazer um macete pra pular de fase? Legal, né? Bom, pra isso, basta pausar a partida a qualquer momento e apertar A, B, C, ↑ e ↓.

SAPO

# XTRICKS

## Seven-Up Cool Spot

### SELEÇÃO DE FASES

PC

Pause a partida (1 ou End) e aperte de A à K pra escolher a fase.

### SUPER TRUQUES

Aqui estão alguns pequenos macetes pra você se dar bem na brincadeira. Pra acioná-los, é só digitar o comando deles durante o jogo.

- 0 - Enche a energia.
- F6 - Aciona COOL %.
- M - Permite xxx (*freely*), aperte outra vez pra renovar.
- + - Pula a fase.
- 5 - Muda a dificuldade e mostra "Replay".
- F4 - Reduz a energia ao mínimo.
- F10 - Deixa o tempo em 10 segundos.

## Sim Tower

### MUITA GRANA

PC

Basta construir um "Lobby" na parte inferior esquerda (bem no cantinho). Feito isso, você verá a cor do dinheiro!

## Sonic 3D Blast

### CÓDIGO "MESTRE"

SATURN

Na tela de apresentação, segure **↩+A+C**. Agora, quando a partida começar, pause e aperte: A, pra pular uma sub-fase; B, pra pular uma fase inteira; C, pra cair na última fase; X, pra faturar uma vida; Y, pra descolar uma medalha; e Z pra ter todas as "Chaos Emeralds".

## Sonic The Hedgehog

### SELEÇÃO DE FASES

SATURN

Na tela de apresentação, aperte **↑, ↓, ← e →**. Feito isso, você escutará um som característico. Assim, segure A e aperte START pra acionar o menu de seleção de fases.

## Street Fighter Alpha

PLAY STATION

### LUTE CONTRA AKUMA NA 1ª LUTA

No modo arcade, depois de escolher seu lutador, segure X, L2 e R2 até a luta começar. Feito isso, Akuma aparecerá no lugar de seu primeiro adversário.

## Spear Of Destiny

PC

### CÓDIGO DE ACESSO

Pra pegar as dicas, escreva na linha de comando (DOS):  
c:\spear>sd - debugmode

### INVENCÍVEL

Pra acabar com os problemas de falta de energia, nada melhor que não precisar pensar nela. Fique invencível apertando **TAB+G+F10**.

- TAB B - Muda cor da borda
- TAB C - Estatísticas.
- TAB E - Pular fase.
- TAB F - Mostra posição.
- TAB G - Invencibilidade.
- TAB H - Hurt yourself
- TAB M - Memoriza o mapa.
- TAB Q - Sai do jogo
- TAB S - Câmera lenta.
- TAB T - Informações do "debug"
- TAB V - Velocidade ou lentidão
- TAB W + xx - Selecciona fase (xx)

## Terminator

### ESCOLHA A FASE

MEGA DRIVE

Na tela do título, entre a seguinte seqüência: **↑, ↓, ←, →, ↑, ↓, ← e →**. Agora, dê um PAUSE e pressione B e C pra mudar de fase.

# Spot Goes To Hollywood

**PLAY STATION**

## PASSWORDS

Level 2	FEWJS4TM
Level 3	JINGFTKWS
Level 4	DAPWWDHR
Level 5	LBPQVDRO
Level 6	BAER3JCH
Level 7	DEM75ADL
Level 8	HYZQVVB7
Level 9	DMMY5HAR
Level 10	YDGKUMUC
Level 11	BVMB55TY
Level 12	J6NVLDHY

# Syndicate

## TRUQUES MANEIROS

**PC**

Ajeite um baita crime organizado na cidade. Trate de ligar os códigos e apenas renomeá-los como quiser - só NÃO podendo trocar o símbolo.

**COOPER TEAM** - Atualiza seus agentes.

**NUKE THEM** - Ressuscita os agentes mortos.

**ROB A BANK** - 100 milhões de dólares.

**WATCH THE CLOCK** - Aumenta velocidade do relógio.

# Star Gladiators

**PLAY STATION**

## CONTROLE OS CHEFÕES

Pra controlar Bilstein, entre no arcade mode, segure o SELECT, escolha Gore e digite X, ●, X, ●, ■, ■, ■, ▲, ▲, ▲ e depois pressione X+●.

Pra controlar Kappah, entre no arcade mode, deixe o cursor em Gore, segure o SELECT, mude o cursor para Hayato e digite ●, ■, ▲, ■, X, ■, ▲, ■, ●, ■ e depois pressione X+▲.

## LUTA NO ESCURO

Pra ligar o "Dark Fighting", escolha seu personagem e segure ↓+L2+R2 até o combate iniciar.

## SANGUE

Entre no arcade mode, segure o SELECT, e vá para Bilstein. Assim, aperte X, ■, X, ■, X e ■. Agora, vá para Kappah e entre ●, ▲, ●, ▲, ● e ■. Depois, é só apertar L1+R1 e soltar o SELECT.

\* Você pode salvar os truques no "Memory Card".

# Super Bomberman 2

**SUPER NINTENDO**

## PASSWORDS ESPECIAIS

Pra começar as partidas bem poderoso na fase que quiser, coloque algum desses códigos na tela de passwords.

LEVEL 1	1111
LEVEL 2	5462
LEVEL 3	6763
LEVEL 4	8784
LEVEL 5	6925

# Witchaven

## SUPER TRUQUES

**PC**

Pra acionar os macetes a seguir, no meio do jogo, aperte Backspace e digite o código do truque desejado.

**MOMMY** - Ganha NOVE potes de magia.

**SCOOTER** - Ganha todas as armas e magias dos livros e potes.

**WANGO** - Ganha chaves e armadura, enche a energia e pula para o level 7.

**OBS** - Você também pode tentar usar alguns códigos já conhecidos dos PCmaníacos como: IDKFA, RAMBO e RSVP.

W  
A  
S  
C  
U  
D

## Time Commando

PLAY STATION

### INVENCÍVEL

A qualquer momento da partida, dê pause e entre no "Sound FX". Nele, aperte X, ▲, ▲, ●, X, ▲, ▲, ●, ■, ■ e X. Confirmando o truque, você escutará um som diferente e verá sua energia no máximo.

### MODO "FIGHT"

Pra lutar contra vários inimigos num ringue, inclusive um "clone" seu, entre o password COMMANDO.

## Tomb Raider

PLAY STATION

### MAIS ARMAS E MUNIÇÃO

A qualquer momento da partida, experimente apertar SELECT pra pausar e, no "Inventory", digitar L1, ▲, R2, L2, L2, R2, ● e L1. Feito isso, você se equipa legal e ainda por cima enche a munição... podendo repetir o truque quantas vezes quiser. Pra ficar na versão pal, repita o procedimento do truque anterior e troque o código por: L1, ▲, R2, L2, L2, R2, ● e L1.

## Street Fighter Alpha 2

CONTROLE  
EVIL RYU

SATURN

Entre na tela de seleção de personagens, coloque o cursor sobre Ryu e segure START por um segundo. Depois, vá posicionando o cursor sobre Adon, Akuma, Adon e Ryu. Segure então o START e escolha Ryu.

### CONTROLE DEVIL AKUMA

Na seleção de lutadores, deixe o cursor sobre Akuma e aperte START por um segundo. Agora, vá colocando o cursor nos seguintes caras: Adon, Gen, Sakura, Rose, Sodon, Dan, Guy, Rolento, Sakura, Rose, Byrdie e Akuma. Com isso, segure START e escolha Akuma.

### CONTROLE O DHALSIM ANTIGO

Na seleção de personagens, deixe o cursor em Dhalsim e aperte START por um segundo. Feito isso, mova o cursor nessa ordem: Zangief, Sagat, Charlie e

Dhalsim. Assim, segure START por um segundo e escolha Dhalsim.

### CONTROLE O ZANGIEF ANTIGO

Selecionando o lutador, deixe o cursor em Zangief e aperte START por um segundo. Agora, passe o cursor pelos seguintes personagens: Sagat, Sodon, Rose, Byrdie, Dhalsim, Ryu, Adon, Chun Li, Guy, Ken e Zangief. Depois disso, segure START e escolha Zangief.

### CUSTOM COMBO INFINITO

Entre no "Training Mode" e fique segurando o L até o começo do combate... assim seu personagem continua no "Custom Combo" mesmo depois de terminar o tempo podendo marcar 99 Hits.

### BOTÃO TURBO

Segure R no menu principal e escolha qualquer modo de jogo sem soltar o botão. Agora, segurando qualquer botão durante o combate, você perceberá que seu personagem estará com turbo.

# Street Fighter Alpha 2

## ENCARE O MID-BOSS

Cada lutador tem seu próprio "Mid-Boss" secreto. Pra acioná-lo, vença três lutas seguidas sem perder "round" e finalize todas com um "Super" ou "Custom Combo".

## ROUPA ORIGINAL DA CHUN LI

Pra matar a saudade da roupinha deliciosa da chinesinha, na tela de seleção de personagens, deixe o cursor sobre Chun Li e aperte START por 5 segundos. Assim, além da roupa antiga, o movimento

do Kikouken também altera - ←(c)→ +soco.

## SUPER AKUMA

Pra encarar o folgado do Super Akuma, você deve escolher seu lutador usando o soco (controle 1) ou chute (controle 2). Feito isso, NÃO use continues, chegue no penúltimo inimigo com mais de 1.600.000 pontos e vença pelo menos 10 rounds usando o "Super" ou "Custom Combo".

## JOGUE NA GRAMA

Jogando contra um amigo, ambos devem deixar o cursor sobre Sagat e segurar START por 5 segundos. Depois é só escolher os lutadores normalmente e curtir o gramado da Austrália.

# The Need For Speed

## PASSWORD TRUCADO

SATURN

Entrando no "Tournament Mode", vá a tela de passwords e entre com o código TSYBNS. Feito isso, saindo do "Tournament Mode", aparecerá um novo carro ("Warrior") e uma pista escondida (Lost Vegas).

## SUPER PULO

Pra dar um pulação, escolha o "Rally Mode" e corra em Vegas... segurando L e R ao escolher. Então, vá até o final da seção, faça uma volta no percurso e continue andando até dar um salto... pra quê, heim?

## VERSÃO RALLY

Pra correr em qualquer pista, transformando-a numa versão "Rally", basta selecioná-la com L ou R.

# Tetris Attack

SUPER NINTENDO

## PASSWORDS

Modo "Hard"

Fase 2 S&DJ77J!

Fase 3 SXDG779!

Fase 4 SLD8777!

Fase 5 S4DF77!!

Fase 6 S8D577D!

Fase 7 SGDL772!

Fase 8 SFRL77N!

Fase 9 SM?L76C!

Fase 10 SC?L76J!

Fase 11 SM?LS69!

Fase Final SY?L7671

Modo "Super Hard"

Fase 2 STDJ7YJ!

Fase 3 SNDG7Y9!

Fase 4 SHD87Y7!

Fase 5 S2DF7Y!!

Fase 6 SQD57YD!

Fase 7 SJDL7Y2!

Fase 8 S1RL7YN!

Fase 9 SC?L7BC!

Fase 10 SM?L9SBJ!

Fase 11 S1?L9B9!

Fase Final SC?L%B7!



S  
A  
C  
O  
D  
A

# XTRICKS

## The King of Fighters '96

NEO GEO CD

### CONTROLE OS CHEFÕES

Na tela de seleção de lutadores, segure START e, sem soltá-lo, aperte ↑+B, →+C, ←+A e ↓+B. Entrando o truque, os chefões Chizuru Kagura e Goenitz aparecerão no meio da tela.

#### Chizuru Kagura

- Break Down - ←↓↘→+soco
- Dashing Illusion Upper - →↘↓↙←+soco
- Dashing Illusion Hook - →↘↓↙←+chute
- Illusion Uppercut - →↓↘+soco
- \*Seal Power - ↓↙←↘↓↘→+soco
- \*Mystic Smash - ↓↙←↓↙←+chute

#### Goenitz

- Are You Here? - ←↓↘→+soco
- Wind Cutter - ↓↙←+soco
- Wind Hide - ↓↙←+chute
- Real Maiden Masher - ↓↙←↘↓↘→+soco
- \*Typhoon Smasher - →↘↓↙←→↘↓↙←+C (de perto)

\* Golpes Super Especiais.

## Ultimate Mortal Kombat 3

SATURN

### CONTROLE CLASSIC SUB-ZERO

Na tela de "Ultimate Mortal Kombat Kode" aperte X (7x), Y (6x), A (5x) e B (2x).

### CONTROLE ERMAC

Na tela de "Ultimate Mortal Kombat Kode" entre X (9x), Y (6x), Z (4x), A (2x) e B (4x).

### CONTROLE HUMAN SMOKE

Selecione Smoke e segure ←+SA+CA+BL+RN (corrida) para o jogador 1; ou →+SA+CA+BL+RN (corrida) para o jogador 2... até que se inicie o "round".

Funcionando o truque, o robô Smoke se transformará em humano.

- SA soco alto
- SB soco baixo
- CA chute alto
- CB chute baixo
- RN corrida
- BL bloqueio

### CONTROLE MILEENA

Na tela de "Ultimate Mortal Kombat Kode" digite X (7x), A (7x), B (2x) e C (3x).

### CRÉDITOS INFINITOS

Quando o jogo iniciar, na tela de "Copyright ©", digite bem rápido: ↑, ↑, →, →, ←, ←, ↓ e ↓. Pra confirmação o truque, Shao Kahn diz "Excellent". Assim, você terá "Free Play", podendo continuar quantas vezes quiser.

## Wolfeinstein 3D

PLAY STATION

### TRUQUES MANEIROS

Pra pegar as dicas, escreva na linha de comando (DOS):  
c:\wolf3d>wolf3d -goobers  
OBS - Quando entrar no jogo, inicie a partida segurando Shift (esquerdo), Alt e Backspace juntos.

- TAB B - Muda cor da borda.
- TAB C - Estatísticas.
- TAB E - Pular fase.
- TAB F - Mostra posição.
- TAB G - Invencibilidade.
- TAB H - Hurt yourself
- TAB M - Memoriza o mapa.
- TAB Q - Sai do jogo
- TAB S - Câmera lenta.
- TAB T - Informações do "debug"
- TAB V - Velocidade ou lentidão
- TAB W + xx - Seleciona fase (xx)

SAUDAÇÃO

# Tyrian

**INVENCÍVEL** 

No meio da partida, aperte F2+F3+F6 juntos. Entrando o truque, aparece a mensagem "Cheaters always prosper".

## PULAR FASE

No meio da partida, aperte F2+F6+F7 juntos.

## MAIS DIFÍCIL

Pra deixar as coisas, realmente, pretas... a dificuldade "Impossible" resolve o caso. Para acioná-la, na tela de seleção de dificuldade, aperte Shift+G ao mesmo tempo.

## MODO "TURBO"

No meio da partida, aperte Backspace+1 juntos.

# NAVE SECRETA

Pra descolar uma nova nave, digite, na tela de apresentação, NORTSHIPZ.

## SELEÇÃO DE FASES E DIFÍCULDADE

Na tela de abertura do jogo, digite TECHNO. Feito isso, você acionará o macete pra escolher as fases e a dificuldade extra.

## SUPER TRUQUES

Entrando qualquer um dos códigos a seguir no meio do jogo, pode-se acionar macetes bem legais... experimente!

Techno - Ganha a PQZ

Stormwind - Fatura "Elemental".

Unknown - TX SilverCloud.

Enemy - Captura U-Fighter.

Weird - Foodship 9.

Stealth - Ninja Star.

# Twisted Metal 2

**CARRO SECRETO** 

Na tela de seleção de máquinas, aperte ↑, L1, ▲ e →. Confirmando que o macete entrou, você escutará um som característico. Agora, com o truque ligado, você pode escolher o "Sweet Tooth".

## PASSWORDS

Moscou - ●, ▲, X, X, ▲ e espaço.

Paris - espaço, ▲, ■, ●, ● e X.

Amazon - ●, X, ▲, ■, ▲ e X.

New York - ▲, ▲, X, ▲, X e X.

Antarctica - ▲, X, ▲, ●, X e ■.

Holland - ▲, ■, ■, X, ■ e espaço.

Hong Kong - ●, ▲, ●, ■, ■ e ▲.

# Ultimate Mortal Kombat 3


**MEGA DRIVE**

## OPÇÕES SEKRETAS

Na tela de "Start" e "Options" digite a seqüência C, →, A, ←, A, ↑, C, →, A,

←, A e ↑. Acionando essa dica, você terá mais três níveis de escolha no "Options": "Secrets", pra regulagem de tempo, cenários, finais dos lutadores; "Cheats", teste de som, continues, histórias dos guerreiros; e "Killer Kodes", habilitando os "Quick Ends", um game secreto e os chefões, Shao Kahn e Motaro.

# X-Wing

**MUNIÇÃO INFINITA** 

Durante qualquer um dos vôos, digite WIN pra ganhar munição infinita e humilhar os adversários... Bye! Bye! Império!

SECRETOS

# XTRICKS

## Ultimate Mortal Kombat 3

**SUPER NINTENDO**

**MEGA DRIVE**

### CONTROLE HUMAN SMOKE

Escolha o ninja Smoke, segurando até o início da luta os comandos

←+SA+CA+RN+BL no controle 1... ou

→+SA+CA+RN+BL no controle 2 - mantendo TUDO segurado até o início da luta.

- SA ..... soco alto
- SB ..... soco baixo
- CA ..... chute alto
- CB ..... chute baixo
- RN ..... corrida
- BL ..... bloqueio

## Wing Commander IV

**INVENCÍVEL**

**PC**

Pra esquecer de vez dos problemas com a falta de energia, torne-se um "Highlander" do espaço e fique invencível. Para isso, basta apertar Alt+0... yesss!

## Virtua Cop 2

**ESCOLHA O HERÓI**

**SATURN**

Na tela de seleção de estágios, aperte: X, pra pegar Rage; Y, pra escolher Smarty; e Z pra ficar com Janet.

### MODO "KIDS"

Jogue 58 vezes pra poder acessar a nova opção, "VC2 Kids Mode". Agora, tá todo mundo cabeçudo!

### MODO "MIRROR"

Basta terminar o jogo uma vez. Assim, você terá acesso à essa nova opção.

### VAI PARA O ÚLTIMO CHEFE

Na tela de seleção de fases, fique atirando na "setinha" vermelha, abaixo do "stage 1", até que o tempo acabe. Assim, você cairá direto no estágio "Stop The Airship Bomb".

## Wipe' Out XL

**PLAY STATION**

### MUITOS TRUQUES

Ah! Pra ter acesso ao "Arcade Challenge 1", use o código ■, ●, ■, ▲, ●, ▲, ▲, ●, ■, ■, ■, ▲, X e ■.

Pra acessar a "Phanton Racing Class", a "Extra Piranha Craft", a "Vostok Island" e a "Spilskinanke", entre a seqüência: ■, ●, ■, ▲, ●, ▲, X, ▲, ↓, ↓, ▲, X, X e ■.

Agora, se você tá querendo ganhar um escudo infinito, trate de pausar a partida, segurar L1, R1 e SELECT, e digitar ▲, X, ■, ●, ▲, X, ■ e ●.

Bom! Pra quem tá tendo problemas com o tempo o negócio é pausar a corrida, segurar L1, R1 e SELECT, e apertar ▲, ■, ●, X, ▲, ■, ● e X.

## The King of Fighters '95

**PLAY STATION**

### TRÊS LUTADORES IGUAIS

Quando for escolher o lutador, deixe o cursor sobre a opção "Yes" do "Team Edit". Agora, enquanto segura START, digite ↑+●, ↓+▲, ←+X, →+■ e ↑+●.

## Zombies At My Neighbors

**MEGA DRIVE**

### PASSWORDS

Level 5 .....	QYIT
Level 9 .....	SBRI
Level 13 .....	RCFL
Level 17 .....	PMLJ
Level 21 .....	CQBP
Level 25 .....	ZLND
Bônus .....	RLNW
Level 29 .....	ZNKL
Level 33 .....	NDHD
Level 37 .....	ZKUX
Level 41 .....	ZZPJ
Level 45 .....	PNYK
Fase Extra .....	Q5DZ

SA  
CA  
RN  
BL



GX1 GX2 GX3 GX4 GX5 GX6 GX7 GX8 GX9 GXE1 GXE2 GXE3 GXE4 GXPS1 GX10 

# GAME-X

## A revista que está quieto no mundo



### Quem é campeão colecciona!

GXE5 

Assinale abaixo as revistas que você deseja receber:

Game-X .....	3,50 cada
GX1 <input type="checkbox"/> GX2 <input type="checkbox"/> GX3 <input type="checkbox"/> GX4 <input type="checkbox"/> GX5 <input type="checkbox"/>	
GX6 <input type="checkbox"/> GX7 <input type="checkbox"/> GX8 <input type="checkbox"/> GX9 <input type="checkbox"/> GX10 <input type="checkbox"/>	
ESPECIAL Game-X .....	3,00 cada
GXE1 <input type="checkbox"/> GXE2 <input type="checkbox"/> GXE3 <input type="checkbox"/> GXE4 <input type="checkbox"/> GXE5 <input type="checkbox"/>	
Revista PÔSTER Game-X .....	1,99 cada
GXP1 <input type="checkbox"/>	

NOME: \_\_\_\_\_

ENDEREÇO: \_\_\_\_\_

TEL.: \_\_\_\_\_ CEP: \_\_\_\_\_

CIDADE: \_\_\_\_\_ ESTADO: \_\_\_\_\_

Envie cheque nominal à TRAMA EDITORIAL LTDA. no valor total do pedido, para CAIXA POSTAL 19113 - CEP 04505-970 - SÃO PAULO - SP e você receberá em sua casa sem despesas de correio.

VALE XEROX

Todo mês

**DETONANDO**

nas bancas



Dicas  
golpes  
notícias  
recordes  
rankings  
fotos inéditas  
lançamentos  
promoções  
e muito mais!!!

Mais um  
produto



# Do RPG para os quadrinhos!

## GODLESS e UFO TEAM

Em GODLESS, a fé em Deus foi perdida. Falsos messias erguem-se diante de uma população sedenta de esperança. Neste mundo decadente, um anjo e um demônio resolvem esquecer as rivalidades, quebrar regras e atacar os profanadores.



Baseado nos RPGS ARKANUN E TREVAS.

U.F.O. TEAM, uma equipe especial sediada na base subterrânea do NORAD, o comando de defesa aeroespacial norte-americano. Ali estão confinados seres humanos, portadores de estranhas doenças de origem alienígena — doenças que trazem superpoderes, mas nunca sem cobrar um alto preço por eles!



Baseado no RPG INVASÃO.

**Mini-séries em quatro edições.**  
**Formato americano.**  
**Colorizados por computador.**  
**NÃO PERCA!!!**



### COLECIONE JÁ! REVISTA DRAGÃO

A PRIMEIRA... A MELHOR... E AGORA A ÚNICA !!!

Envie cheque nominal à TRAMA EDITORIAL LTDA. no valor total do pedido, para CAIXA POSTAL 19113 CEP 04505-970 SÃO PAULO-SP e você receberá em sua casa sem despesas de correio.

**Para pedidos acima de 5 revistas: 20% de desconto até 14/05**

ASSINALE ABAIXO A(S) REVISTA(S) QUE DESEJA RECEBER  
 OS Nºs 1 a 7 R\$ 3,00 - OS Nºs 8 a 25 R\$ 4,00

DRAGÃO BRASIL (ref.DB)	1 <input type="checkbox"/>	2 <input type="checkbox"/>	3 <input type="checkbox"/>	4 <input type="checkbox"/>	5 <input type="checkbox"/>	6 <input type="checkbox"/>	7 <input type="checkbox"/>	8 <input type="checkbox"/>	9 <input type="checkbox"/>	10 <input type="checkbox"/>	11 <input type="checkbox"/>	12 <input type="checkbox"/>	13 <input type="checkbox"/>
	14 <input type="checkbox"/>	15 <input type="checkbox"/>	16 <input type="checkbox"/>	17 <input type="checkbox"/>	18 <input type="checkbox"/>	19 <input type="checkbox"/>	20 <input type="checkbox"/>	21 <input type="checkbox"/>	22 <input type="checkbox"/>	23 <input type="checkbox"/>	24 <input type="checkbox"/>	25 <input type="checkbox"/>	

NOME: \_\_\_\_\_  
 ENDEREÇO: \_\_\_\_\_  
 TEL.: \_\_\_\_\_ CEP: \_\_\_\_\_  
 CIDADE: \_\_\_\_\_ ESTADO: \_\_\_\_\_

VALE XEROX

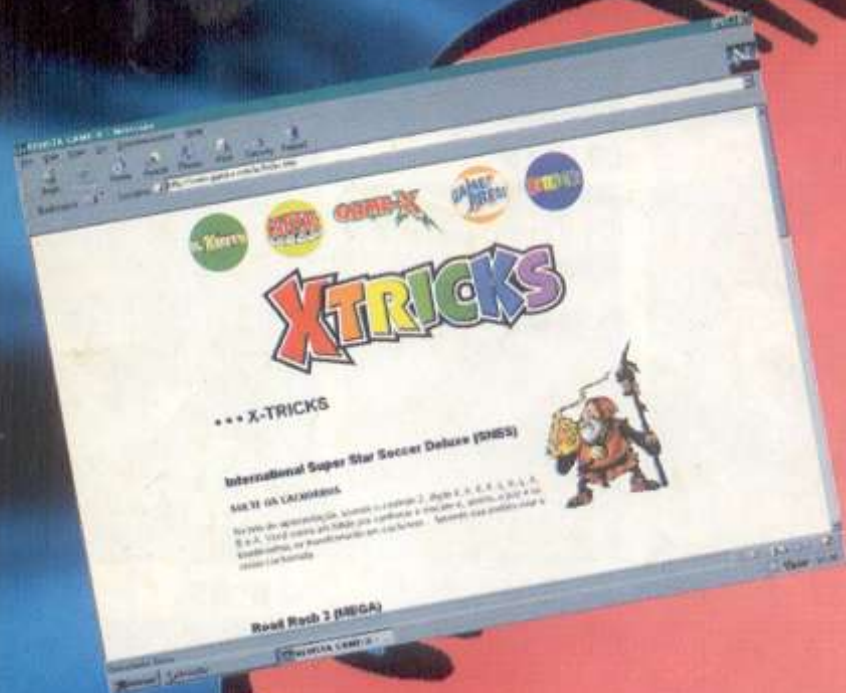
http://

# www.game-x.com.br

e-mail: game-x@game-x.com.br

O site que detona

na Internet!



A primeira revista de videogames do Brasil na Internet.



Golpes Especiais • Notícias Quentes • Hyper Links • Imagem & Música • Ranking • Dicas • Recordes • E MUITO MAIS!!!

