

SÓ
R\$ 3,00

ESPECIAL

AGORA COM
PC

Super Nintendo • Play Station • Nintendo 64 • Sega CD • 32X • 3DO
Mega Drive • Saturn • Virtual Boy • Jaguar • Neo Geo • Arcade • PC

GAME X

TRAMA

579
DICAS

872
GOLPES

83
JOGOS

TODOS OS GOLPES

- **Killer Instinct Gold** • **Justice League Task Force**
- **Real Bout Fatal Fury** • **One Must Fall 2097**
- **X-Men vs. Street Fighter** • **FX Fighter**
- **Mighty Morphin Power Rangers**

ULTRA
PROMOCAO

Wilson

ESPECIAL GAME-X • ANO 1 • Nº 5



7 897780 501284



GX1



GX2



GX3



GX4



GX5



GX6



GX7



GX8



GXE1



GXE2



GXE3



GXE4



GX9



GXE5

GAME-X

ARRESTA QUESTA QUEM DETONA O MUNDO



Quem é campeão colecciona!

Assinale abaixo as revistas que você deseja receber:

- Game-X 3,50 cada
- GX1 GX2 GX3 GX4 GX5 GX6 GX7 GX8 GX9
- ESPECIAL Game-X 2,99 cada
- GXE1 GXE2 GXE3 GXE4
- Revista PÔSTER Game-X 1,99 cada
- GXP1

NOME: _____

ENDEREÇO: _____


TEL.: _____ CEP: _____

CIDADE: _____ ESTADO: _____

Envie cheque nominal à TRAMA EDITORIAL LTDA. no valor total do pedido, para CAIXA POSTAL 19113 - CEP 04505-970 - SÃO PAULO - SP e você receberá em sua casa sem despesas de correio.

VALE XEROX

Index



4 DR. XURROS
4 X-NET
5 RANKING
34 ULTRA PROMOÇÃO



• 6 X-TRICKS GOLPES

Killer Instinct Gold, FX Fighter, Justice League Task Force, Real Bout Fatal Fury, One Must Fall 2097, X-Men vs. Street Fighter, Mighty Morphin Power Rangers

• 14 X-TRICKS DICAS

Aladdin	14	Iron Storm	18	Real Bout Fatal Fury	10
Art Of Fighting	14	Jammit Basketball	20	Resident Evil	26
Astal	14	Jazz Jackrabbit	20	Road Rash 3	27
Black Fire	15	Johnny Bazookatone	20-21	Samurai Shodown 3	28
Blade Force	14	Jumping Flash	21	Sega Rally Championship ..	29
Bubsy	15	Justice League - Task Force ..	9	Separation Anxiety	29
Castlevania Bloodlines	15	Killer Instinct	21	Sonic Blastman	29
Chuck Rock 2	15	Killer Instinct Gold	6-22	Street Fighter Alpha 2	28
Crossed Swords 2	15	King Of Fighters '95	20-21	Super Bomberman	28
Cruis'n USA	15	King Of Fighters '96	23	Terminal Velocity	30
Cyberspeed	16	Lemmings 3D	23	The Adventures Of Batman & Robin	29
Die Hard Trilogy	16	Loaded	24	The Hive	28
Dragon Ball Z	16	Magic Carpet 2	24	Tomb Raider	30
Dragon Ball Z 2	16	Marvel Super Heroes	24	True Lies	30
Dragon Ball Z 3	16	Mechwarrior 2	25	Vectorman	30
Earthworm Jim	16	Mega Man X 3	25	Virtua Fighter Kids	31
Earthworm Jim 2	17	Mortal Kombat Trilogy	25	V-Tennis	31
Epic Pinball	17	Motor Toon 2	26	Warcraft	31
Final Doom	18	Need For Speed	24	Warcraft 2	32
Fury	18	Ninja Masters	22	Wave Race 64	31
FX Fighter	8	One Must Fall 2097	11	Wing Commander 1	31
Gear Heads	18	Panzer Dragon 2	26	Wing Commander 2	31
Gex	17	Parodius - Deluxe Pack	25	Wing Commander 3	33
Hexen	19	Pocahontas	26	Wing Commander 4	33
Hi Octane	17	Power Rangers - Fighting Edition	13	Wipeout	32
Humans	19	Primal Rage	26	X-Com	32
International Super Star Soccer Deluxe ...	17	Prince Of Persia 2	27	X-Men vs. Street Fighter	12
		Rayman	27	Zorro	33

Dr. Xurros

ENTUPIDA!!!

Mais uma vez a X chega arregaçando tudo! Agora, depois de muito trabalho, suor, joystick e chibatadas... nossa equipe mostra outro bando de truques e golpes especiais. A ralação foi geral e resultou num ULTRA especial entupido com 579 dicas e 872 golpes especiais, totalizando em 83 jogos "trucados" pra vocês. Seu amigo

responsável pelas dicas e golpes da X, o Mestre Kanja, está cada vez mais fera e lembra que a X é a única revista SEMPRE lotada de dicas e golpes... as outras nem chegam perto! Então o negócio é esquecer o resto e ficar só na melhor... afinal, aqui tem o X da questão!


Pra deixar um "Oi", tagarelar ou encher o saco do editor, via Internet, mande seu "E-Mail" para:

darius@sti.com.br



XNET

- 3DO www.3do.com
- Brasoft www.brasoft.com.br
- Game Shark www.gameshark.com
- Nintendo www.nintendo.com
- Sega www.sega.com
- Sony www.sony.com
- TecToy www.tectoy.com.br
- Revista EGM www.nuke.com
- Revista Game Fan www.gamefan.com
- Revista GamePro www.gamepro.com
- Revista Ultra GamePlayers ... www.ultragp.com



TRAMA
DIRETORES

Ruy Pereira
Ethel Santaella



REDAÇÃO

Editor Executivo
Darius Roos

Projeto Gráfico e Direção de Arte
Darius Roos
Dawis Roos

Ilustração
Júlio César Nogueira

Diagramação
Dawis Roos

Secretário Gráfico
Álvaro Corrêa

Assistente de Produção
Evandro do Nascimento
Íris Viana

Secretária Editorial
Damaris Marcelino

Pilotos e Textos
Áthila Rebêlo Roos
Danilo Perez
Darius Roos
Dawis Roos
Igor David Perez

Scanner
Edilson Gedo Cavalheiro
Fernando Marotti

Agradecimentos
Clezia Martins Gomes
Silvia Szarf

DEPARTAMENTO COMERCIAL

Diretor
Ruy Pereira

Contatos
Damaris Marcelino

NÚMEROS ATRASADOS

Tel.: 887 5408

Coordenador
José Luiz Casarim

Assistente
Luzia Begalli

ESPECIAL GAME-X
é uma publicação bimestral da Trama Editorial Ltda. Administração, Redação, Assinaturas e Publicidade: R. Professor Filadelfo Azevedo, 383 04508-010 São Paulo - SP
Tel.: (011) 885-8879
Fax: (011) 887-3060

NOSSAS PUBLICAÇÕES

GAME-X - Video Games e PC
ESPECIAL GAME-X - Dicas de Video Games e PC
DRAGÃO BRASIL - RPG e Card Games
SÓ AVENTURAS - Aventuras para RPGs
MÃE, você e seu filho - Feminina
GRAVIDEZ Passo a Passo - Feminina
GUITAR PLAYER - Musical
KEYBOARD - Musical
ANJOS e FADAS - Infantil
SAPECA - Infantil
SIMPATIAS BRASILEIRAS - Popular
PIADAS IMPERDÍVEIS - Humor
ANEDOTAS ESCOLHIDAS - Humor
OK MAGAZINE - Comportamento GLS
SÉRIE HUMOR BRASILEIRO - Humor

Distribuição Exclusiva para todo o Brasil:
DINAP - Distribuidora Nacional de Publicações

W. ROTH S.A.

Ilustração capa: Nilson Cardoso

RANKING



Pra registrar seu recorde no ranking dos Xmaníacos, mande uma foto ou fita cassete com a imagem do resultado e anote num papel a sua "pontuação".

* Para uma boa foto, deixe a luz desligada e não use "flash".

JOGO	CONSOLE	RECORDE	JOGADOR	MESES
Crash Bandicoot	PSX	T / 26 Gemas	Marcelo Hakato	2
Resident Evil	PSX	T / 1:27:20	Rafael Figueiroa Bastos	2
Super Mario 64	N64	120 ★ / 2032 moedas	Super Batata Games	4
Super Mario Kart	SNES	1:02:50	Felipe M. T. Prado	2
Street Fighter Alpha	Saturn	9.999.999	Seguidores do Dr. Xurros	3
Street Fighter Alpha 2	PSX	9.999.999	Seguidores do Dr. Xurros	4
Sonic The Hedgerog	Mega	9.999.990	André Valdo Ferri	4
Sonic The Hedgerog 2	Mega	1.298.000	Ronie Peric	1
The Legend Of Zelda III	SNES	T / 20 ♥ / Sem gravar	Seguidores do Dr. Xurros	4
TMNT IV - Turtles in Time	SNES	9.999	Super Batata Games	4
Twisted Metal	PSX	T	Marcelo H. Bosco	4
Zeo Power Rangers Pinball	PSX	6.586.545.000	Super Batata Games	3

OBS - O recorde de Super Mario Kart (SNES) é o da pista "Mario Circuit 1". O "T" indica que o game foi terminado.

Aqui estão os 10 melhores jogos segundo a equipe de redação da X e também os preferidos dos leitores que mandam suas fichinhas.

● Mantendo
 ▲ Subindo
 ▼ Descendo

X-TEN (Revista)

JOGO	CONSOLE	MESES	
1. Super Mario 64	N64	6	●
2. Tomb Raider	Multi Sys	2	▲
3. Mario Kart 64	N64	2	▲
4. Killer Instinct Gold	N64	3	▼
5. Donkey Kong Country 3	SNES	3	▼
6. Sonic 3D Blast	Multi Sys	2	▲
7. Mortal Kombat Trilogy	Multi Sys	4	▼
8. Crash Bandicoot	PSX	5	▼
9. Quake	PC	3	▼
10. Final Fantasy VII	PSX	1	▲

X-TEN (Leitores)

JOGO	CONSOLE	MESES	
1. Super Mario 64	N64	6	●
2. Mortal Kombat Trilogy	Multi Sys	3	●
3. Donkey Kong Country 3	SNES	3	●
4. King of Fighter's 96	Neo Geo	3	▲
5. Killer Instinct Gold	N64	2	▲
6. Sonic 3D Blast	Multi Sys	2	▲
7. Duke Nuken 3D	PC	2	▲
8. Quake	PC	3	▼
9. FIFA Soccer '97	Multi Sys	3	▼
10. Crash Bandicoot	PSX	4	▼

OBS - A expressão "Multi Sys" é um APELIDO pra indicar que o game é encontrado em vários consoles diferentes.

ENVIE SUA FICHA E PARTICIPE! VALE XEROX



Pra participar do X-Ten da X e dar cotação para os melhores games do mercado, você

só precisa preencher a ficha ao lado e mandar sua cartinha para nosso endereço.

FICHA X-TEN

JOGO	CONSOLE
1.	
2.	
3.	
4.	
5.	
6.	
7.	
8.	
9.	
10.	

XTRICKS

A X dá uma voadora no pau da barraca e detona com uma porrada de golpes para ARRASAR!!!

KILLER INSTINCT

GOLD NINTENDO 64

Tusk

Web of Death	SF
Boot Kick	C
Skull Splitter	CF
Back Stab	SR
Conqueror	S
Fake Skull Splitter	CF
Air Double	C
Arremesso	CF
Reversal	CF
Parry	SR
Pressure	SF
Breaker	C ou S
Ultra Breaker	SF
Mini-Ultra	SM
Ultra	SM
ULTIMATE	CM
O-Combo Ultimate	SM
Super Boot Kick	CF
Super Web of Death	SF
Shadow Move	CF
Pillar of Flame	CF
Super Conqueror	SF
End Special 1	Back Stab + SR
End Special 2	Conqueror + SF
End Special 3	Skull Splitter + CF
End Special 4	Boot Kick + CF
End Special 5	SR

Glacius

Cold Shoulder	SM
Icy Grip	SR
Liquidize & Uppercut	CM
Air Liquidize	C
Liquidize	CR
Liquidize & Uppercut	CM, CF
Ice Lance	SF
Arctic Blast	S
Air Double	C
Arremesso	SF
Reversal	SF
Parry	SR
Pressure	CF
Breaker	S ou C
Ultra Breaker	SR
Mini-Ultra	CR
Ultra	CR
ULTIMATE	CM
O-Combo Ultimate	CR
Super Uppercut	CF
Super Cold Shoulder	SM
Super Liquidize & Uppercut	CF
Super Arctic Blast	SF
Arctic Slam	SR
End Special 1	Icy Grip + SR
End Special 2	Liquidize + CF
End Special 3	Ice Lance + SF
End Special 4	Acidic Blast + SF
End Special 5	CR

Kim Wu

Tornado Kick	C
Firecracker	SM, SF
Split Kick	CF
Fake Split Kick	CM
Fireflower	SR
Air Fire	SM ou SF
Air Torpedo	Pulando S
Pop-Up	S
Air Double	S
Rolar	SF
Arremesso	SF
Reversal	SF
Parry	SR
Pressure	CF
Breaker	C S
Ultra Breaker	SF
Mini-Ultra	CR
Ultra	CR
ULTIMATE	CR
O-Combo Ultimate	CM
Super Tornado	CF
Super Firecracker	SF
Shadow Move	CF
Super Air Torpedo	Pulando SM
Snap Dragon	SF
End Special 1	Back Stab + SR
End Special 2	Conqueror + SF
End Special 3	Skull Splitter + CF
End Special 4	Boot Kick + CF
End Special 5	CM

Maya

Mantis	SF
Savage Blades	SM
Flip Kick	CM
Air Mantis	SF
Jungle Leap	CF
Savage Leap	CR
Cobra Bite	SR
Air Double	C
Arremesso	SF
Reversal	SF
Parry	SR
Pressure	CF
Breaker	S ou C
Ultra Breaker	CF
Mini-Ultra	SF
Ultra	CF
ULTIMATE	CR
O-Combo Ultimate	SR
Super Flip Kick	CM
Super Savage Blades	SM
Shadow Move	SF
Super Jungle Leap	CF
End Special 1	Cobra Bite + SR
End Special 2	Mantis + SF
End Special 3	Jungle Leap + CF
End Special 4	Savage Leap + CR
End Special 5	SR

Em todos os jogos: CR = Chute rápido ou fraco; CM = chute médio; CF = chute forte; SR = Soco rápido ou fraco; SM = Soco médio; SF = Soco forte. Isso é válido para todos os jogos.

Jago

Laser Blade	↘ ↘ SM, SF
Wind Kick	↘ ↘ C
Ninja Slide	↘ ↘ C
Endokuken	↘ ↘ S
Fake Endokuken	↘ ↘ CR
Red Endokuken	Segure SF ↘ ↘ solte SF
Air Double	↘ ↘ C
Arremesso	→ SF
Reversal	← SF
Tiger Fury	↘ ↘ S
Parry	Segure ← SR
Pressure	→ CF
Breaker	↘ ↘ C ou S
Ultra Breaker	↘ ↘ ↘ ↘ SF
Mini-Ultra	↘ ↘ ↘ ↘ CR
Ultra	↘ ↘ ↘ ↘ CR
ULTIMATE	↘ ↘ ↘ ↘ CF
O-Combo Ultimate	↘ ↘ ↘ ↘ SM
Super Ninja Slide	↘ ↘ ↘ ↘ CF
Super Windkick	↘ ↘ ↘ ↘ CM
Shadow Move	↘ ↘ ↘ ↘ CM
Super Endokuken	↘ ↘ ↘ ↘ SR
Super Tiger Fury	↘ ↘ ↘ ↘ SF
End Special 1	Windkick + CF
End Special 2	Laser Blade + SF
End Special 3	Tiger Fury + SF
End Special 4	Endokuken + SF
End Special 5	↘ ↘ SM

Spinal

SkeleSkewer	↘ ↘ SM
Flame Blade	↘ ↘ SF
Skull Scrape	↘ ↘ CF
Skull Spear	Pulando ↘ ↘ CF
Soul Drain	↘ ↘ SR
Skull Dash	→ →
Skeleport	↘ ↘ C
Power Devour	← SR
Skull Summon	↘ ↘ SM
All Skull Summon	↘ ↘ SF
Searing Skull	↘ ↘ C
Air Double	Pulando ↘ ↘ C
Arremesso	→ CF
Reversal	← CF
Pressure	→ SF
Breaker	↘ ↘ S ou C
Ultra Breaker	↘ ↘ ↘ ↘ CF
Mini-Ultra	↘ ↘ ↘ ↘ SF
Ultra	↘ ↘ ↘ ↘ SF
ULTIMATE	↘ ↘ ↘ ↘ CR
O-Combo Ultimate	↘ ↘ ↘ ↘ SR
Super Skull Scrape	↘ ↘ ↘ ↘ CF
Super Flame Blade	↘ ↘ ↘ ↘ SM
Super Grim Reaper	↘ ↘ ↘ ↘ SF
Searing Skull	↘ ↘ ↘ ↘ CF
Stunning Skull	↘ ↘ ↘ ↘ CM
End Special 1	SkeleSkewer ao contrário + SM
End Special 2	Skeleport + CF
End Special 3	Skeleport + CM
End Special 4	Skeleport + CR
End Special 5	↘ ↘ SR

TJ Combo

TJ Tremor	← C → CM
Roller Coaster	← C → SM
Spinfist	← C → SR
Skull Crasher	← C → CF
Air Tremor	↘ ↘ ↘ ↘ CM
Spinfist	→ C ← SR
Behind Back	← C → CR
Cyclone	Segure SF depois solte. Aperte SF para golpear.
Powerline	← C → SF
Stop Powerline	← SF
Fake Dizzy	↘ ↘ ↘ ↘ CR
Air Double	→ ↘ ↘ ↘ C
Arremesso	→ SM
Reversal	← SM
Parry	← SR
Pressure	→ CF
Breaker	↘ ↘ S ou C
Ultra Breaker	↘ ↘ ↘ ↘ SF
Mini-Ultra	← C → CF
Ultra	→ C ← SF
ULTIMATE	Segure CR 2 segundo e solte
O-Combo Ultimate	↘ ↘ ↘ ↘ CF
Super Roller Coaster	↘ ↘ ↘ ↘ SM
Super Spinfist	↘ ↘ ↘ ↘ SR
Shadow Move	↘ ↘ ↘ ↘ SM
Dash Frenzy	↘ ↘ ↘ ↘ SF
Super Tremor	↘ ↘ ↘ ↘ CM
End Special 1	Spinfist + SR
End Special 2	Behind the Back + CR
End Special 3	Powerline + SF
End Special 4	TJ Tremor + CM
End Special 5	← C → CF

Fulgore

Cyber Dash	↘ ↘ CM, CF
Eye Laser	↘ ↘ SM, SF
Laser Storm	↘ ↘ S
Fake Laser Storm	↘ ↘ SR
Plasma Slice	↘ ↘ SF
Electro Flect	↘ ↘ SM
Air Double	↘ ↘ S
Parry	← CR
Pressure	← SF
Breaker	↘ ↘ C, S
Ultra Breaker	↘ ↘ ↘ ↘ SF
Mini-Ultra	↘ ↘ ↘ ↘ SR
Ultra	↘ ↘ ↘ ↘ CR
ULTIMATE	↘ ↘ ↘ ↘ CM
O-Combo Ultimate	↘ ↘ ↘ ↘ SM
Inviso	↘ ↘ ↘ ↘ CF
Lock On	↘ ↘ ↘ ↘ CR
Triple Laser Storm	↘ ↘ ↘ ↘ SR
Air Eye Laser	↘ ↘ ↘ ↘ SF
Plasmaport	↘ ↘ C, S
Super Electro Flect	↘ ↘ ↘ ↘ CR
Super Cyber Dash	↘ ↘ ↘ ↘ CF
End Special 1	Cyber Dash + CF
End Special 2	Eye Laser + SF
End Special 3	Laser Storm + SM
End Special 4	Plasma Slice + SF
End Special 5	↘ ↘ SR

Orchid

Flik Flak	↘ ↘ ↘ ↘ C
Ichi	↘ ↘ ↘ ↘ SM
Tiger Slide	↘ ↘ ↘ ↘ C
Tonfa Fire	↘ ↘ ↘ ↘ S
Fake Tonfa Fire	↘ ↘ ↘ ↘ CR
Sun	↘ ↘ ↘ ↘ SF
Air Buster	↘ ↘ ↘ ↘ C
Air Double	↘ ↘ ↘ ↘ C
Arremesso	→ SF
Reversal	← SF
Parry	← SR
Pressure	→ CF
Breaker	↘ ↘ S ou C
Ultra Breaker	↘ ↘ ↘ ↘ CF
Mini-Ultra	↘ ↘ ↘ ↘ SF
Ultra	↘ ↘ ↘ ↘ CR
ULTIMATE	↘ ↘ ↘ ↘ SF
O-Combo Ultimate	↘ ↘ ↘ ↘ CM
Super Ichi	↘ ↘ ↘ ↘ SF
Fire Cat	↘ ↘ ↘ ↘ CM
Super Flak	↘ ↘ ↘ ↘ CF
End Special 1	Airbuster + CF
End Special 2	Flik Flak + CF
End Special 3	Sun + SF
End Special 4	Tiger Slide + CR
End Special 5	↘ ↘ SR

Sabrewulf

Sabre Wheel	↘ ↘ SM
Sabre Spin	↘ ↘ CM
Sabre Spin	↘ ↘ CM
Sabre Pounce	↘ ↘ CF
Sabre Flip	↘ ↘ CM
Sabre Howl	↘ ↘ SR
Fake Sabre Howl	↘ ↘ CR
Sabre Hop	↘ ↘ ou ↘ ↘
Air Double	↘ ↘ S
Parry	Segure ← SR
Pressure	→ CF
Breaker	↘ ↘ C ou S
Ultra Breaker	↘ ↘ ↘ ↘ CF
Mini-Ultra	↘ ↘ ↘ ↘ CR
Ultra	↘ ↘ ↘ ↘ CR
ULTIMATE	Segure CF por 2 segundos e solte
O-Combo Ultimate	Segure SR por 2 segundos e solte
Super Sabre Spin	↘ ↘ ↘ ↘ CM
Super Sabre Wheel	↘ ↘ ↘ ↘ SM
Sabre Fireball	↘ ↘ ↘ ↘ SF
Sabre Stomp	Pulando ↘ ↘ ↘ ↘ SF
Super Sabre Flip	↘ ↘ ↘ ↘ CF
End Special 1	Sabre Spin + CM
End Special 2	Sabre Flip + CF
End Special 3	Sabre Pounce + SF
End Special 4	Sabre Howl + SR
End Special 5	↘ ↘ CR

Gargos

Flame	↘ ↘ SR
Fly	Pulando ↑ ↑ ↑
Air Fireball	↘ ↘ ↘ ↘ SF
Double Claw Dash	↘ ↘ ↘ ↘ C
Shoulder Dash	↘ ↘ ↘ ↘ CM ou CF
Jumping Overhead Slam	↘ ↘ ↘ ↘ SF
Uppercut	↘ ↘ ↘ ↘ SF
Laugh	↘ ↘ ↘ ↘ SF
Uppercut 2	↘ ↘ ↘ ↘ SF
Combo Breaker	↘ ↘ ou ↘ ↘
Throw	→ SF
Air Juggle	↘ ↘ ↘ ↘ CF

Os golpes são para o jogador que está do lado esquerdo da tela. Mudando o lado, basta inverter as posições. Em FX Fighter, veja a legenda embaixo para os golpes.

FIGHTER

JAKE

Headlock Bash	→→→ + soco
Sweep	←↓ + soco
Backhand	← + soco
Overhead Bash	Perto ↑ + soco
Lift'n Slam	Perto →← + soco
Backhand Spring Away	↑ ← Repetido
Elbow Hook Toss	↑ →↓ + soco
Head Clap	Perto →↓ + soco
Head Butt	→→ + soco Repetido
Lunge	→↑ + soco
Shoulder Bash	→ + soco
Hammer Punch	↓ + soco
Spinning Uppercut	Perto ←→ + soco
Uppercut	←→ + soco
Rabbit Punch	Perto →→ + soco
Spinkick	← + chute
Scissors Takedown	→↓ + chute

MAGNON

Power Lift	→→ + soco
Head Butt	→ + soco
Fists of Fury	←→ + soco
Shove	↑ + soco
Overhead Bash	↓ + soco
Gut Punch	Segure ↓ + soco
Flying Punch	↑ → + soco
Gut Punch 2	Perto ↓ + soco
Knee	→ + chute
Kick to Knee	↓ + chute
Double Stomp	→→ + chute
Bear Hug	Perto ← + chute
Low Kick	→↓ + chute
Sweep	↘↘ + chute
Roll Kick	↓ → + soco
Roll Kick Combo	↓ → + soco → + chute
Fire Breath	←→ + chute

SHEBA

Heavy Slash	← + soco Repetido
Two Handed Uppercut	↑ + soco
Scratch	←→ + soco
Torso Hit	→ + soco
Throw	Perto →← + soco
Leg Throw	Perto →→ + chute
Flip Away	← + chute
Foot Charge	→← + chute
Face Rake	→ + chute

SIREN

Throw	Perto → + soco
Lift	Perto ↑ + soco
Uppercut Punch	↓ ↘ + soco
Backflip	↓ ↑ + soco
Groin Kick	→ + chute
Flip Kick	→→ + chute

ASHRAF

Hammer Punch	↓ + soco
Elbow Lunge	→↓ + soco
Energy Push	→↓ → + soco
Uppercut	← + soco
Charging Punch	→ + soco
Charging Backbreaker	→ + soco ↓ + soco
Charging Elbow	→ + soco → + soco
Push	→↑ + soco
Handstand Kick	→← + chute
Jumping Roundhouse	↑ + chute Repetido
Super Backflip	←→→ + soco ↓ + chute
Charging Spin Kick	→ + soco ↑ + chute
Flip Kick	→ ↘ + chute
Handspring Attack	Perto → ↘ + chute

CYBEN

Torpedo Lunge	←→ + soco
Head Shock	→ + soco
Running Punch	→→ + soco
Spinning Punch	Perto ↑ + soco
Rocket Lift	Bem perto ↑ + soco
Spinning Arms	↓ + soco
Kick 1	↓ + chute
Kick 2	→ + chute
Drop Kick	← + chute

VENAM

Swipe	→ + soco Repetido
Throw	→↓ + soco
Uppercut	← + soco
Leg Throw	Perto ←→ + chute
Jumping Kick	↑ + chute
Leg Kick	← + chute
Spinning Combo	→← + soco Repetido
Acid Split	←→ + soco

KIKO

Two Handed Lunge	→ + soco
Toss	Perto ← + soco
Mid Kick	→ + chute
Crescent Kick	← + chute
Drop Kick	←→ + chute
Spin Kick	↓ + chute
Sweep	↓ ← + chute
Knee	→ + chute
Tripple Kick	chute + chute
Backhand Spring Kick	Por trás chute
Axe Kick	→↓ + soco
Jumping Sidekick	↓ ↘ + soco
Throwing Star	←→ + soco

O direcional para a direita (→) deve ser adotado como a FRENTE do personagem.

JUSTICE LEAGUE TASK FORCE

MEGA DRIVE

SUPER NINTENDO

DESPERO

Eye Blast ↘↗ + soco
 Thrust Shove ↘↗ + soco
 Head Jungle ←⊙→ + soco
 Head Thrust →→ + soco

DARKSEID

Omega Slam ↘↗ + soco
 Teleport →→ + soco
 Super Omega Slam ↘↗ + soco
 Teleport Punch ←⊙→ + soco

THE FLASH

Tornado Blast ↘↗ + soco
 Tornado Spin ↘↗ + soco
 The Flash Dash ←⊙→ + soco
 Speed Punches soco Repetido

CHEETAH

Dagger Toss ↘↗ + soco
 Arching Spining Jungle ←⊙→ + soco
 Spining Jungle ↘↗ + soco
 Head Conce ↘↗ + chute
 Clawing Uppercut →↘ + soco

AQUAMAN

Trident Toss ↘↗ + soco
 Trident Spin ↘↗ + soco
 Thrust Spin ←⊙→ + chute
 Trident Vault ←⊙→ + soco
 Trident Attack ↓⊙↑ + soco

M. MARAVILHA

Tiara Toss ↘↗ + soco
 Hover ↘↗ + soco
 Guard Reflector ↘↗ + chute
 Head Stomp ←⊙→ + chute
 Slide Kick ↘↗ + chute

BATMAN

Boomerang Throw ↘↗ + soco
 Cope Swipe ↘↗ + soco
 Glide Kick ←⊙→ + chute
 Howing Punch ←⊙→ + soco
 Slide Kick ↘↗ + chute

SUPERMAN

Heat Vision ↘↗ + soco
 Hover ↘↗ + chute
 Thrust Punch ←⊙→ + soco
 Freeze Breath →↘↗ + soco
 Earthquake Slam ↓⊙↑ + soco

GREEN ARROW

Regular Arrow ↘↗ + soco
 Flame Arrow →↘↗ + soco
 Freeze Arrow →↘↗ + chute
 Jumping Arrow ↑↘ + soco
 Spining Attack ←⊙→ + chute
 Crouch Arrow ↘↗ + chute

SUPERMAN

Heat Vision ↘↗ + soco
 Hover ↘↗ + chute + soco
 Thrust Punch ←↘↗ + chute
 Freeze Breath →↘↗ + soco

BATMAN

Boomerang Throw ↘↗ + soco
 Glide Kick ↘↗ + chute
 Spining Glide Kick ←↘↗ + chute
 Smoke Bomb Kick →↘↗ + chute

M. MARAVILHA

Hover ↘↗ + chute
 Wit Grant Reflect ↘↗ + soco
 Magic Lasso ↘↗ + soco
 Spining Flio Kick ↘↗ + chute

THE FLASH

Tornado Blast ↘↗ + soco
 Dashing Uppercut →↘ + soco
 Quick Bash →↘↗ + chute
 Speed Punches soco Repetido

AQUAMAN

Water Blast ↘↗ + soco
 Spining Uppercut ←↘↗ + soco
 Jump Slam Punch →↘↗ + soco
 Slide Kick ←↘↗ + chute

GREEN ARROW

Flame Arrow ↘↗ + soco
 Jumping Arrow ↘↗ + soco
 Ice Arrow ↘↗ + chute
 Diagonal Arrow ↘↗ + chute

DARKSEID

Eye Blast ↘↗ + soco
 Slicing Punch ←↘↗ + soco
 Head Stomp ←↘↗ + chute
 Spring Kick →↘ + chute

CHEETAH

Jumping Uppercut →↘ + soco
 Gliding Slash ←↘↗ + chute
 Rolling Slash ↘↗ + soco

DESPERO

Eye Blast ↘↗ + soco
 Leaping Kick ↘↗ + chute
 Head Thrust →↘ + soco

W
E
L
C
O
M
E

FRANCO BASH

Smash Ao levantar C
 Double Kong ↘ ↙ A ou C
 Waving Step ← C → B
 Waving Blow ↘ ↙ ↘ ↙ D
 Power Bicycle ↘ ↙ B
 Meteo Shot ↘ ↙ A
 Meteo Tuckle ↘ ↙ C
 Combination Arts A C C C ↑ C
 Final Omega Shot ↘ ↙ ↘ ↙ B C
 Armageddon Buster ↘ ↙ ↘ ↙ C

BILLY KANE

Head Crush ↓ C
 Tchuudan Uchi ← C → A
 Suzume Otoshi ↘ ↙ A
 Sempuukon A Repetido
 Kyoushuu Hishoukon ↘ ↙ B
 Suiryuu Tsuigekikon ↘ ↙ C
 Karyuu Tsuigekikon ↘ ↙ B
 Combination Arts A B ↘ ↙ C
 Tchoukaen Sempuukon ↘ ↙ ↘ ↙ B C
 Kurensatsukon ↘ ↙ ↘ ↙ C

RYUJI YAMAZAKI

Metsubushi Ao levantar C
 Iron Claw ↓ C
 Front Hebitsukai ↘ ↙ C
 Heibitsukai ↘ ↙ segure C solte C
 Sado Maso ↘ ↙ ↘ ↙ B
 Baigaeshi ↘ ↙ C
 Sabaki no Nanakubi ↘ ↙ A ou C
 Combination Arts A C C → C
 Guillotin ↘ ↙ ↘ ↙ B C
 Drill ↘ ↙ ↘ ↙ ↘ ↙ C

JIN CHONSHU

Shinsokuken → → A
 Tenganken ↘ ↙ A ou C
 Tenjinken ↘ ↙ A ou C
 Shinganken ↘ ↙ ↘ ↙ A B ou C
 Shinganken Attack ↘ ↙ ↘ ↙ B
 Combination Arts A A → C
 Deijinken ↘ ↙ ↘ ↙ B C
 Shukumeiken ↘ ↙ ↘ ↙ C

KIM KAPHWAN

Hishouzan ↓ G ↑ B depois ↓ B
 Hangetsuzan ↘ ↙ B ou C
 Hishoukyaku Pulando ↓ B
 Kuusajin → → A
 Combination Arts A B B C C
 Houou Tembukyaku Pulando ↘ ↙ ↘ ↙ B C
 Hououkyaku ↘ ↙ ↘ ↙ C

JIN CHONREI

Shinsokuken → → A
 Shinsokuken Long → → A
 Tenganken ↘ ↙ A ou C
 Tenjinken ↘ ↙ A ou C
 Deijinken ↘ ↙ ↘ ↙ C
 Tashinken ↘ ↙ ↘ ↙ B
 Ryutenshin ↘ ↙ ↘ ↙ B
 Combination Arts A A C
 Shukumeiken ↘ ↙ ↘ ↙ B C
 Ryuseiken ↘ ↙ ↘ ↙ C

ONE MUST FALL 2097

PC

KATANA

Rising Blade ↘ ↙ + soco
 Triple Blade ↘ ↙ ↘ ↙ + soco
 Head Stomp Pulando ↓ + chute
 Foward Razor Spin ↘ ↙ + chute
 Back Razor Spin ↘ ↙ + chute
 Fireball ↘ ↙ + soco
 Scrap ↘ ↙ ↘ ↙ + soco
 Destruction ↘ ↙ ↘ ↙ + soco

JAGUAR

Jaguar Leap ↘ ↙ + soco
 Shadow Leap ↘ ↙ + soco
 Concussion Cannon ↘ ↙ + soco
 Overhead Throw Pulando ↓ + soco
 Scrap ↘ ↙ ↘ ↙ + soco
 Destruction Agarre o oponente e ↘ ↙ ↘ ↙ + chute

CARGOYLE

Diving Claw Pulando ↓ + chute
 Flying Talon ↘ ↙ + soco
 Shadow Talon ↘ ↙ + soco
 Wing Charge → → + soco
 Scrap ↘ ↙ ↘ ↙ + soco
 Destruction ↘ ↙ ↘ ↙ + soco

SHADOW

Shadow Punch ↘ ↙ + soco
 Shadow Kick ↘ ↙ + chute
 Shadow Grab ↘ ↙ + soco
 Shadow Air Grab Pulando ↓ ↘ ↙ + soco
 Shadow Dive Pulando ↓ ↘ ↙ + soco
 Ice Freeze ↘ ↙ ↘ ↙ + soco
 Scrap ↘ ↙ ↘ ↙ + soco
 Destruction ↘ ↙ ↘ ↙ + soco

ELECTRA

Ball Lightning ↘ ↙ + soco
 Rolling Thunder → → + soco
 Super R. T. ↘ ↙ ↘ ↙ + soco
 Electric Shards ↘ ↙ + soco
 Scrap ↘ ↙ + soco
 Destruction ↘ ↙ ↘ ↙ + soco

PYRO

Fire Spin ↓ + soco
 Super Thrust → → + soco
 Shadow Thrust → → + soco
 Jet Swoop Pulando ↓ + chute
 Scrap ↘ ↙ ↘ ↙ + soco
 Destruction ↘ ↙ ↘ ↙ + soco

FLAIL

Spinning Throw → → + soco ou → → + chute
 Charging Punch ↘ ↙ + soco
 Shadow Punch ↘ ↙ + soco
 Swinging Chains ↘ ↙ + soco
 Slow Swing Chains ↘ ↙ + chute
 Scrap → → + soco
 Destruction → → ↘ ↙ + soco

THORN

Spike-Charge → → + soco
 Off-Wall Attack Pulando ↓ ↘ ↙ + chute
 Speed Kick ↘ ↙ + chute
 Shadow Kick ↘ ↙ + chute
 Scrap ↘ ↙ ↘ ↙ + soco
 Destruction ↘ ↙ ↘ ↙ + soco

NOVA

Earthquake Slam ↘ ↙ + soco
 Missile ↘ ↙ + soco
 Air Missile Pulando ↓ ↘ ↙ + soco
 Mini-Grenade ↘ ↙ + soco
 Chest Slam Pulando ↓ + soco
 Scrap ↘ ↙ ↘ ↙ + soco
 Destruction ↘ ↙ ↘ ↙ + soco

SHREDDER

Head-Butt ↘ ↙ + soco
 Shadow Head-Butt ↘ ↙ + soco
 Flip Kick ↘ ↙ + chute
 Flying Hands ↘ ↙ + soco
 Scrap ↘ ↙ + soco
 Destruction ↘ ↙ ↘ ↙ + soco

CHRONO

Stasis Activator ↘ ↙ + soco
 Fast Stasis ↘ ↙ + soco
 Teleportation ↓ + soco
 Matter Phasing ↘ ↙ + chute
 Scrap ↘ ↙ + soco
 Destruction → → ↘ ↙ + soco



X TRICKS

X-MEN VS. STREET FIGHTER

ROGUE

Repeating Punch ↓↘→ + soco
 Power Drain Kiss Pulando ↓↘← + chute
 Use Drained Power ↓↘→ + chute
 Rushing Repeating Punch →↓↘ + soco
 Southern Air Attack →↓↘ + chute
 Hyper X1 ↓↘→ + 3 socos
 Hyper X2 SR SR → CR SF

WOLVERINE

Berserker Barrage ↓↘→ + soco
 Tornado Claw →↓↘ + soco
 Drill Claw Pulando SM CR
 Hyper X1 ↓↘→ + 3 socos
 Hyper X2 →↓↘ + 3 socos

SABER TOOTH

Berserker Claw ↓↘→ + soco
 Wildfang ↓↘← + soco
 Armed Birdie ↓↘← + chute
 Hyper X1 ↓↘→ + 3 socos
 Hyper X2 ↓↘← + 3 chutes
 Hyper X3 →↓↘ + 3 socos

STORM

Lightning Static Pulando SM CR
 Hirlwind Toss Pulando ↓↘→ + soco
 Double Typhoon Pulando ↓↘← + soco
 Fly ↓↘← + 3 chutes
 Hyper X1 Pulando ↓↘→ + 3 socos
 Hyper X2 ↓↘← + 3 socos

RYU

Hadouken ↓↘→ + soco
 Tatsumakisenpuukyaku ↓↘← + chute
 Shoryuken →↓↘ + soco
 Combo 1 Pulando ←↘↓↘→ + 3 socos
 Combo 2 →↘↓↘← + 3 chutes

MAGNETO

E-M Disruptor Pulando ↓↘→ + soco
 Hyper Gravitation Pulando ↓↘← + soco
 Forcefield ←↘↘ + chute
 Float Pulando →↘↓↘← + 3 chutes
 Magnetic Blast Pulando ↑↘→ + soco
 Hyper X1 ↓↘→ + 3 socos
 Hyper X2 Pulando ↓↘→ + 3 chutes

GAMBIT

Cajun Slash →↓↘ + soco
 Cajun Strike ↓⊙↑ + soco + chute
 Cajun Scape ↓⊙↑ + chute
 Kinetic Card ↓↘→ + soco
 Trick Card ↓↘← + soco
 Hyper X1 ↓↘→ + 3 chutes

CHARLIE

Sonic Boom ←⊙→ + soco
 Summersault Shell ↓⊙↑ + chute
 Summersault Slash Pulando ↑↘→ + chute
 Combo 1 ↓↘→ + 3 socos
 Combo 2 ↓↘→ + 3 chutes
 Combo 3 ↓↘← + 3 chutes

ZANGIEF

Spinning Lariat Pulando + 3 socos
 Short Spinning Lariat Pulando + 3 chutes
 Banishing Punch →↓↘ + soco
 Ariel Throw →↘↓↘← + chute
 Earthquake Pulando ↓ SM
 Flying Power Bomb ←↘↘ + chute
 Grab Dash →→ SM, CM, SF ou CF
 Spinning Pile Driver →↘↓↘←↘↘ + soco
 Siberian Suplex →↘↓↘←↘↘ + chute
 Combo 1 →↘↓↘←↘↘ + 3 socos
 Combo 2 →↘↓↘←↘↘ + 3 chutes

CYCLOPS

Optic Blast ↓↘→ + soco
 Optic Reflect ↓↘← + soco
 Gene Splicer Pulando →↓↘ + soco
 Cyclop Kick Pulando ↓↘← + chute
 Double Jump Pulando ↘ ou ↑ ou ↗
 Rapid Punch →→ SR CR + soco Repetido
 Neck Breaker Throw Perto →→ SF CF
 Hyper X1 Pulando ↓↘← + 3 socos
 Hyper X2 ↓↘→ + 3 socos

CHUN LI

Juggernaut Punch ←↘↘ + soco
 Earthquake Punch Pulando chute Repetido
 Citorak Power Up ↓⊙↑ + chute
 Nail Slam →↘↓↘← + chute
 Object Toss Pulando ↘ ou ↑ ou ↗
 Combo 1 ↓↘→ + 3 socos
 Combo 2 ↓↘→ + 3 chutes
 Combo 3 ↓↘← + 3 chutes

SABER TOOTH

M. BISON

- Psycho Shot ↵↵↵↵ + soco
- Psycho Field ↵↵↵↵ + soco
- Demon Kneepress Pulando ↵↵↵↵ + chute
- Headpress ↓↵↵ + chute + soco
- Float ↵↵↵ + 3 chutes
- Vega Warp ↵↵↵↵ ou ↵↵↵↵ + soco ou chute
- Combo 1 ↵↵↵ + 3 socos
- Combo 2 ↵↵↵ + 3 chutes

GAMMY

- Assault Knucle ↵↵↵ + soco
- Spinning Arrow Pulando ↵↵↵ + chute
- Cannon Counter ↵↵↵ + soco
- Air Thrust Kick Pulando ↵↵↵ + chute
- Cannon Spark ↵↵↵ + chute
- Furiga Combine ↵↵↵ + chute + soco
- Combo 1 ↵↵↵ + 3 chutes
- Combo 2 Pulando ↵↵↵ + 3 chutes

AKUMA

- Gouhadouken ↵↵↵ + soco
- Zankohadouken Pulando ↵↵↵ + soco
- Goushoryuken Pulando ↵↵↵ + soco
- Zanzokya ↵↵↵ + chute
- Ground Roll ↵↵↵ + soco
- Dive Kick Pulando ↵↵↵ + chute
- Ashura Warp ↵↵↵↵ ou ↵↵↵↵ + 3 chutes ou 3 socos
- Combo 1 ↵↵↵ + 2 socos
- Combo 2 ↵↵↵ + 2 socos
- Combo 3 Pulando ↵↵↵ + 2 socos
- Combo 4 SR SR ↵↵↵ GR SF

JUGGERNAUT

- Juggernaut Punch ↵↵↵ + soco
- Earthquake Punch ↵↵↵ + soco
- Citorak Power Up ↵↵↵ + 3 socos
- Nail Slam Perto ↵↵↵↵ + chute
- Object Toss ↵↵↵ + 3 socos
- Juggernaut Body Press Pulando ↵↵↵↵ + chute
- Hyper X1 ↵↵↵ + 3 socos

DHALSIM

- Yoga Fire ↵↵↵ + soco
- Yoga Flame ↵↵↵↵ + soco
- Yoga Strike ↵↵↵↵ + chute
- Yoga Teleport ↵↵↵↵ ou ↵↵↵↵ + 3 socos ou 3 chutes
- Combo 1 ↵↵↵ + 3 socos
- Combo 2 ↵↵↵ + 3 chutes

KEN

- Hadouken ↵↵↵ + soco
- Tatsumakisenpuukyaku ↵↵↵ + chute
- Shoryuken ↵↵↵ + soco
- Overhead Kick ↵↵↵ + chute
- Combo 1 ↵↵↵ + 3 socos
- Combo 2 ↵↵↵ + 3 chutes

MIGHTY

MORPHIN

POWER RANGERS

SUPER NINTENDO

Ninja-Megazord

- Fireball ↵↵↵ Bou A
- Spin Attack ↵↵↵ Xou Y
- Ground Bomb ↵↵↵ A
- Spin Throw ↵↵↵ Xou Y
- Side Slash Attack ↵↵↵ Bou A
- Special Attack ↵↵↵↵ X Y

Silver Horns

- Ground Claw ↵↵↵ Xou Y
- Overhead Claw ↵↵↵ Xou Y
- Special Attack ↵↵↵↵ A B

Lord Zedd

- Lightning Toss ↵↵↵ Xou Y
- Flying Crystal ↵↵↵↵ Xou Y
- Lightning Hand ↵↵↵ Xou Y
- Warp Attack ↵↵↵↵ qualquer botão
- Spinning Staff ↵↵↵ A
- Special Attack ↵↵↵↵ X Y

Thunder-Megazord

- Slash Attack ↵↵↵ Bou A
- Fireball ↵↵↵ Xou Y
- Uppercut ↵↵↵ Xou Y
- Throw ↵↵↵ Xou Y
- Jump Kick ↵↵↵ Xou Y
- Flying Foot Stomp ↵↵↵ B + Y
- One-Two Punch ↵↵↵ X
- Special Attack ↵↵↵↵ X Y

Goldar

- Sword Uppercut ↵↵↵ Bou A
- Eye Laser ↵↵↵ Xou Y
- Sword Smash ↵↵↵ A
- Fly ↵↵↵ Xou Y
- Special Attack ↵↵↵↵ X Y

Lip-Syncher

- Letral Note ↵↵↵ Xou Y
- Double Jump ↵↵↵ Xou Y
- Special Attack ↵↵↵↵ X Y

Mega-Tigerzord

- Fireball ↵↵↵ Bou A
- Uppercut Punch ↵↵↵ Xou Y
- Special Attack ↵↵↵↵ X Y

Shogun-Megazord

- Fire Blade ↵↵↵ Bou A
- Head Butt ↵↵↵ X
- One-Hand Throw ↵↵↵ Y
- Twirl Attack ↵↵↵ Bou A
- Special Attack ↵↵↵↵ A B



XTRICKS

A X dá uma voadora no pau da barraca e detona com 579 dicas pra você esbugalhar!!!



Aladdin

PULAR FASES

MEGA DRIVE

Dê um START para pausar sua partida e digite A, B, B, A, A, B, B e A. Com isso, você será arremessado direto para a próxima fase.

MENU DE TRUQUES

Selecione "Options" e pressione A, C, A, C, A, C, A, C, B, B, B e B. Feito isso, aparecerá o menu de "Debug", onde você tem algumas opções legais do jogo.

Art Of Fighting

SUPER NINTENDO

VEJA O FINAL

Comece a partida no "Story Mode" e, durante qualquer combate, dê um "pause" e entre os comandos ↑, X, ←, Y, ↓, B, →, A, L e Y no controle 1. Feito isso, você irá direto ao final do jogo.

Astal

SATURN

FIQUE INVENCÍVEL

Pause o game e aperte bem rápido: ↑, Y, ←, A, ↓, B, → e C.

ENCHER ENERGIA

Pause o game e aperte bem rápido: ↓, R, ↑, L, X, A, Y, B, Z, C, → e ←.

Blade Force

OPÇÕES SECRETAS

3DO

Tá dando muito "trampo" pra terminar o game? Então larga a mão do joystick, entra no menu de opções e escolha "Start New Game". Agora, escolha colocar password e digite YTMHNP. Então, depois da letra P, você seguirá completando o código com a letra correspondente a fase desejada (A - inicia; B - fase 1; C - fase 2; D - fase 3; E - fase 4; F - fase 5; G - fase 6; H - fase 7). Finalizando essa parte, escolha "Start Game" para que apareça um novo menu na esquerda da próxima tela. Acionando a nova parte, você poderá fazer sua própria fase. Nela: aperte B para opções; C, para executar o comando; X, pra jogar a fase; e P para sair do menu.

Black Fire

CINEMA

SATURN

Para assistir todas as seqüências de vídeo, aperte Z, A, Z, A, B, A, B, Y, C, A, C e A enquanto estiver aparecendo escrito "Press Start Button" na tela do título. Agora, apertando START você muda a cena.

Cruis'n USA

CARROS
NOVOS

NINTENDO 64

Que tal controlar um bruta ônibus escolar, uma viatura de polícia ou um jipe maneiro pra arrebentar e fazer os inimigos comerem poeira? Uma boa, não é? Pois então se ligue na X, a revista que detona, e use esses truques. Na tela "Choose Car", aperte e segure os botões amarelos: ↑, ← e ↓. Ainda segurando os botões, leve o cursor a qualquer um dos três carros à esquerda e veja eles se transformarem.

*Super Batata Games
São Paulo - SP*

Castlevania Bloodlines

MEGA DRIVE

9 VIDAS NO "EXPERT"

No "Options", deixe o BGM no 5, o SE no 073 e aperte START para sair. Agora, quando aparecer a mensagem "Press Start Button", aperte START e, na tela do "1P Start", digite ↑, ↑, ↓, ↓, ←, →, ←, →, B e A. Então, entre no "Options", coloque a dificuldade no "Expert" e inicie a partida pra ter NOVE vidas.

Chuck Rock 2

MEGA DRIVE

SELEÇÃO DE FASES

Comece a partida, dê um "pause" e aperte B, A, →, A, C, ↑, ↓ e A. Agora, se o macete entrou, o game reiniciará. Assim, pause novamente e digite B+→ pra ir à próxima fase ou A+↑ pra pular para o próximo mundo.

*Seguidores do Dr. Xurros
São Paulo - SP*

Crossed Swords 2

GOLPES
ESPECIAIS

NEO GEO CD

Você pode soltar golpes especiais nos sacanas que aparecerem pelo caminho... pegue aqui os movimentos dos heróis e detone.

Guerreiro - ←←↓↓→+A

Ninja - ←←↑↑+A

Guerreira - →↓↓→+A

Bubsy

JAGUAR CD

PASSWORDS

Fase 2 - 392652

Fase 3 - 458227

Fase 4 - 958936

Fase 5 - 739294

Fase 6 - 184792

Fase 7 - 812651

Fase 8 - 781367

Fase 9 - 126712

Fase 10 - 236721

Fase 11 - 673167

Fase 12 - 792323

Fase 13 - 672328

Fase 14 - 782389

Fase 15 - 672345

Cyberspeed

FASES NO HARD **SATURN**

- Race 2 - 4XVHBBBCDBCDBG
- Race 3 - 4YVRBBCDFCDDBJ
- Race 4 - 4OWOBCCFGCDDBL
- Race 5 - 41W7BDDGGCDFBN
- Race 6 - 43XGBDDGHCFGBQ
- Race 7 - 44XNBFDHJCFGBS
- Race 8 - 46YZBFFHKDHGBV
- Race 9 - 47Y5BGFJLDHGBX
- Race 10 - 49ZDBHFKLFHGBZ

Die Hard Trilogy

PLAY STATION

ARMA ESPECIAL

Em "Die Harder", o segundo jogo, ao iniciar uma partida, atire bem rápido no helicóptero que aparece voando na esquerda e você pegará a Bereta nas mãos. Yesss!

Dragon Ball Z 3

SUPER NINTENDO

CONTROLE TRUNKS

Enquanto a apresentação está no ar, entre a seqüência ↑, X, ↓, B, L, Y, R e A.

Dragon Ball Z

SUPER NINTENDO

MODO VERSUS

Enquanto estiver na apresentação, aperte ↑, X, ↓, B, L, Y, R e A. Agora, todos os lutadores aparecem num "Versus Battle" de arrepiar.

Dragon Ball Z 2

SUPER NINTENDO

MESMO LUTADOR

Para jogar com o mesmo personagem no "Versus" você precisa, durante a apresentação, digitar ↑, X, ↓, B, ←, L, → e R.

MAIS LUTADORES

Com a apresentação rolando, digite ↑, X, ↓, B, ←, L, →, R, ↑, X, ↓, B, ←, L, → e R. Assim, você terá mais CINCO lutadores novos pra escolher.

Earthworm

Jim **MEGA DRIVE**

MENU ESCONDIDO

Pra descobrir uma tela secreta, cheia de opções novas, é só dar um "pause" no meio da partida e digitar ←, A, B, B, A, →, A, B, B e A. Fazendo tudo certinho, você escutará uma voz dizendo "Chester".

Earthworm

Jim **PC**

TRUQUES MANEIROS


Pare de babar para o físico atlético desse "minhoco" esperto e entre os códigos abaixo pra detonar. Que a força da minhoca esteja com você!

ITSAWONDERFUL - Vida extra.

ONANDONANDON - Continues.

POPQUIZHOTSHOT - Ganha 1000 balas.

SLAUTERHOUSE - Acesso livre para os cinco primeiros níveis.



Earthworm

Jim 2 **MEGA DRIVE**

SOPA DE MINHOCA

Pra você que adora moleza, gosta de tudo bem baba... descolamos uma dúzia de truques asquerosos! Para usá-los, basta pausar o game e entrar o código correspondente.

Vida Extra - A, B, C, C, C, A, A e B.

Munição Extra - C, B, B, A, C, B, A e A.

Mais "Three-Shoot-Gun" - C, C, C, C, A, A, A e C.

Mais Continue - A, A, C, C, B, A, ← e ←.

Opções Secretas - A, C, C, A, B, A, B e ←.

Earthworm

Jim 2

SUPER NINTENDO

SOPA DE MINHOCA

Pra você que adora moleza, gosta de tudo bem baba... descolamos uma dúzia de truques asquerosos! Para usá-los, basta pausar o game e entrar o código correspondente.

Vida Extra - ←, SELECT, →, SELECT, ←, SELECT, → e SELECT.

Munição Extra - X, X, X, X, X, X e SELECT.

Mais "Three-Shoot-Gun" - X, X, X, X, A, A, X e SELECT.

Mais Continue - A, SELECT, A, B, X, Y, X e Y.

Pular Fases - SELECT, B, X, A, A, X, B e SELECT.

Opções Secretas - SELECT, ←, →, A, X, X, ← e →.

Epic Pinball

TRUQUES PRA FLIPER! **PC**

Somente usando a versão antiga desse game você poderá "entrar" os truques a seguir. Na atual - com "Upgrade" - os macetes NÃO funcionam. Com a partida rolando, aperte ESC, fazendo aparecer uma mensagem do computador e, logo depois, aperte J seguido da seqüência do truque desejado.

ESC-B+J Ganha uma bola extra

ESC-B-N Descola máquinas legais

ESC-F9 Coloque a bola usando o cursor

ESC-F10 Captura a tela em SCREEN.PCX

Super Star Soccer Deluxe

SUPER NINTENDO

SOLTE OS CACHORROS

Na tela de apresentação, usando o controle 2, digite ↑, ↑, ↓, ↓, ←, →, ←, →, B e A. Você ouvirá um latido pra confirmar o macete e, assim, o juiz e os bandeirinhas se transformarão em cachorros... fazendo sua partida virar a maior cachorrada.

Hi Octane

CÓDIGOS ESPERTOS! **PC**

Autodestruição - Alt+F1

Autopilot desligado - Alt+c

Autopilot ligado - Alt+y

Destrói inimigos - Alt+F2

Enche armas - Alt+F4

Enche combustível - Alt+F3

Enche escudo - Alt+F5

Mais uma volta - Alt+F6

Gex

PULAR FASES **PLAY STATION**

Após começar o jogo, quando estiver no "Dome", aperte SELECT para entrar na tela dos itens. Agora, segure o R1 e entre X, ■, X, ←, ↑, ←, ●, ●, ↓ e ↓. Fazendo isso, aparecerá uma tela para seleção de fases.

Final Doom

PLAY STATION

TRUQUES MALANDROS

Pra detonar em mais uma sangüinária versão desse jogo, você só precisa pausar o game e digitar a senha do truque que desejar em seguida.

- Abre o mapa - ▲, ▲, L2, R2, L2, R2, R1 e ■.
- Invencibilidade - ↓, L2, ■, R1, →, L1, ← e ●.
- Itens no mapa - ▲, ▲, L2, R2, L2, R2, R1 e ●.
- Pular fase - →, ←, R2, R1, ▲, L1, ● e ✕ (apertando ● para entrar).
- Todas as armas e munições - ✕, ▲, L1, ↑, ↓, R2, ← e ←.

Fury

CÓDIGOS **PC**

Chega de choradeira! A X dá uma porrada de passwords pra deixar você bem sossegado - arregaçando os inimigos. Agora é só digitar os códigos e mandar fogo.

- GIVITIUP - Todas as armas.
- JUMPNIT - Pular fase.
- PACKIN1 - Enche a munição Servo Laser.
- PACKIN2 - Enche a munição Isokinetic.
- PACKIN3 - Enche a munição Rapid Laser.
- PACKIN4 - Enche a munição Dom.
- PACKIN5 - Enche a munição Viper.
- PACKIN6 - Enche a munição Baryon.
- PACKIN7 - Enche a munição Superbomb.
- SSMOKIN - Modo turbo.
- TRYMEON - Invencibilidade.
- URDUSTD - Turbo.
- WORMIT? - Pular para a fase "?".

Gear Heads


CÓDIGOS DE FASES **PC**

- Level 1 - 0000
- Level 2 - 3518
- Level 3 - 6382
- Level 4 - 8427
- Level 5 - 2385
- Level 6 - 5924
- Level 7 - 1267
- Level 8 - 7208
- Level 9 - 6532
- Level 10 - 5012
- Level 11 - 6511
- Level 12 - 8562

Iron Storm

CAMPANHA CHEIA **SATURN**

Entre no modo "Campaign" e inicie a partida. Depois, entre no menu do sistema e vá até a tela do som. Coloque o "BGM" no 5 e toque todos os "Sound Effects" (S.E.) usando o botão C. Escutando cada um dos efeitos por 2 segundos o truque será acionado. Agora, vá até o menu de opções principal e note que há novidades pra você, inclusive jogar com "Multiplayer" na campanha.



Hexen

TODOS OS CÓDIGOS



Agora, pra ninguém mais reclamar, a X dá TODOS os códigos pra você debulhar nesse jogo.

Código do "Script" - PUKE
Invencibilidade - SATAN
Mapa completo - MAPSCO
Mata os inimigos - BUTCHER
Mexe no som - NOISE
Modo fantasma - CASPER
Modo porquinho - DELIVERANCE
Mostra a posição X, Y e Z - WHERE
Mostra o "Frame Rate" - TICKER
Muda o personagem - SHADOWCASTER
Perde as armas - CONAN
Reinicia a fase - INIT
Seleciona música - ~+nº da música (dígitos). Pode-se trocar o CD!
Suicídio - MARTEK (três vezes)
Todas as armas - NRA
Todas as chaves - LOCKSMITH
Todos os itens - INDIANA
Tudo do quebra-cabeça - SHERLOCK

Seguidores do Dr. Xurros
Rio de Janeiro - RJ

Humans

CÓDIGOS DAS FASES



1 - DARWIN
2 - ANDIE PANDY
3 - GAT A LIFE
4 - CARLOS
5 - HOWIE
6 - MOOBLE
7 - CSL
8 - THE HUMBLE ONE
9 - PIXIE
10 - MILESTONE
11 - WAR WAR WAR
12 - J MCLINNON
13 - UNLUCKY
14 - BLUE MONKEY
15 - RED DWARF
16 - BAD TASTE
17 - THE KITCHEN
18 - CJ
19 - SORT IT OUT
20 - SMART
21 - VILLA3BORO2
22 - EARLY MORNING
23 - BORO4LEEDS1
24 - EASY LIFE
25 - JIMS TIES
26 - PARKVIEW
27 - NICEENEASY
28 - GREEN CARD
29 - COOKIE
30 - MALCY MALC
31 - RAVING BURK
32 - YOU GO IT
33 - SGNIMMEL
34 - MINISTRY
35 - MAD FREDDY
36 - BIZARRE
37 - FREE SCOTLAND
38 - APPLE JUICE

39 - PAYDAY
40 - BANANA MOON
41 - BONUS
42 - BOUCING
43 - NO MONEY
44 - A S F
45 - VISION
46 - SISTERS
47 - FAST FASHION
48 - CARGO
49 - RAB C NESBITT
50 - RANGERS
51 - RAINBOW
52 - DOODY
53 - MIGHTY BAZ
54 - TIRED
55 - CONSOLIDATED
56 - STAY HAPPY
57 - AMERICA
58 - ANOTHER HAPPY DAY
59 - ISOLATION
60 - PROMISED LAND
61 - DAEMONSLATE
62 - BIG RAB
63 - MIAMIVICE
64 - MARGARET
65 - A34732473
66 - HELP ME
67 - THEEXILES
68 - EIGHTLANDS
69 - WINEANDDINE
70 - NIN
71 - TECHNOPHONE
72 - GETTINGTHERE
73 - TIME IS
74 - RUNNINGOUT
75 - LORDSOFCHAOS
76 - NOW ITS DONE
77 - IM OUT OF HER
78 - HERE TO A
79 - BETTER LIFE
80 - BYE BYE BYE

W
A
F
O
O
D

Jammit Basketball

PASSWORDS 

• Slade

MRKYM CY
HNSFJLD
DWGTSTN
DMDWYDZ
TRYBRNM
BRNMCMN
JSPHKSC
PHLSRGR

• Chill

TZMYN YN
THMSLNS
DNWYGLL
DLMRVNN
MRNLYNG
MKGLSCK
THMSCSY
JRBRGHT

• Roxy

DKRBNSN
STPKRNR
SSNHYDN
JNFRBCN
LRNCHLS
PLWRHDS
STWSPKN
BBSKNNR

Jazz Jackrabbit

**TRUQUES
MANEIROS** 

Ao iniciar a partida aperte P e depois BACKSPACE, entrando o macete que preferir em seguida.

Abre a janela do "Arjan Greetz" - GREETZ
Aparecem alguns números na tela - CHECK
Escreve AWESOME na tela - TIM
Escreve HAHAHA na tela - ARJAN

Ganha "Air Board" - CSTRIKE
Ganha pássaro "Yuk-Yuk" - BAD

Invencibilidade temporária - BOUF
Jogo com 16 cores (EGA) - APOGEE

Leva a fase de bônus e termina o estágio atual - HOOKER

Perde vida sem recomeçar - MARK
Pular fase - LAMER
Super Velocidade - SABLE
Tela vermelha - DOOM
Teletransporta até o inimigo mais próximo - HOCUS
Todas as armas - GUNHEAD

*Seguidores do Dr. Xurros
Rio de Janeiro - RJ*

Johnny Bazookatone

PLAY STATION

INVENCIBILIDADE

Entre com o código PILCHARD para não ter mais problemas com os inimigos.

ESCOLHER FASES

Coloque KRISTIAN na hora de escolher o password e vá para a fase que quiser.

**CÓDIGOS DAS
FASES**

Fase 2 - AFLEAPIT
Fase 3 - TEASPOON
Fase 4 - SEDATION
Fase 5 - VERYNICE

King Of Fighters '95

NEO GEO CD

**CONTROLE
OS CHEFÕES**

Ao iniciar o jogo, quando aparecer a mensagem "Team Edit", coloque na opção "Yes", segure o START e aperte o A. Ainda segurando o START, digite ↑+B, →+C, ↓+D, ←+A, ←+A e repita a seqüência novamente.

Johnny Bazookatone

CÓDIGOS DAS FASES **SATURN**

Fase 2 - WALKER
Fase 3 - OVERTIME
Fase 4 - VILLA
Fase 5 - ENDBOSS

CÓDIGO ESPECIAL

Digite TAEHC ("CHEAT" ao contrário, que significa "dica") no lugar do password e comece o game com vidas infinitas. Caso queira pular de estágio, pause o game e aperte X.

King Of Fighters '95

CONTROLE OS CHEFÕES **SATURN**

Basta terminar o jogo... não importando a equipe, nível de dificuldade ou número de continues gastos. Feito isso, os chefões Omega Rugal e Saisiu Kusanagi estarão disponíveis na tela de escolha de lutadores.

*Seguidores do Dr. Xurros
Rio de Janeiro - RJ*

Jumping Flash

PLAY STATION

JOGUE NO HYPER

Primeiro você deve entrar o código de seleção de fases, digitando ↑, ↑, ↓, ↓, ←, →, ←, →, X, ▲, X e ▲. O box do menu se tornará vermelho, confirmando o truque. Agora, com o macete acionado, vá ao "Game Start" e inicie uma nova partida. Use a seleção de fases, vá para o chefe da 1ª fase, destrua-o e entre na 1ª fase do mundo 2. Pause o jogo e coloque no "Retire". O computador vai te perguntar se você quer mesmo aquilo. Responda "No".

Depois desse "trampo" todo, na tela do título aparecerá escrito ao lado do "Game Start", "World 2". Entre no "Game Start" e vá para a 3ª fase do mundo 6. Pause o game e, mais uma vez, escolha "Retire", respondendo "No". Com isso tudo que você fez, aparecerá escrito ao lado de "Game Start", "World 6". Apertando ←, surgirá a palavra "Hyper" no menu. Entrando no jogo, você poderá dar pulos TRÊS vezes mais alto e se aventurar por fases extras.

Killer Instinct

SUPER NINTENDO

CONTROLE EYEDOLL

Na tela de escolha de lutadores, pegue Cinder. Na próxima tela, onde aparecem os lutadores do combate, segure → e entre a seqüência SR, CR, SF, CM, SM, CF. Fazendo tudo direitinho, você escutará uma voz dizendo "Eyedoll".

MODO TURBO

Pra turbinar suas partidas e deixar a ação bem rápida você precisa, na tela de escolha de lutadores, apertar →, SR, SM e SF ao mesmo tempo.

CENÁRIO SECRETO

Lutando com **DOIS jogadores**, na tela de escolha dos personagens, **cada um** deve **manter o cursor** sobre o guerreiro desejado, **segurar ↓** e **apertar chute médio**. Assim, você terá o combate no céu.

W
A
R
O
R
D

Killer Instinct

Gold NINTENDO 64

CONTROLE GARGOS

Espera pelas fichas técnicas e entre a seqüência Z, A, R, Z, A e B. Confirmando o truque, você poderá controlar Gargos.

OPÇÕES ULTRASECRETAS

Quando estiver na tela de ficha técnica de algum personagem, aperte Z, B, A, L, A e Z. Agora todas as opções estão abertas no menu.

JOGUE NO "SKI"

Jogando no modo pra duas pessoas, logo que escolher

os lutadores, segure ↓+SM. Agora, ao iniciar o combate, você estará no céu!

MAIS CORES

Pra aumentar o guarda-roupa dos personagens com as cores "Shadow" e "Gold" você precisa, na tela da ficha técnica, apertar Z, B, A, Z, A e L. Você escutará um "Welcome" pra confirmar a validade do truque.

COMBO INFINITO: GLACIUS

Inicie a seqüência com um "Liquidize & Uppercut". Logo depois, entre → e CF... agora, é só ficar repetindo os movimentos até que o "trolha" do inimigo morra. Ah, se preferir, você também pode dar combo infinito usando um "Cold Shoulder" seguido de SM ou CM... também repetindo a operação uma patota de vezes.

MEXENDO A VELOCIDADE

Na tela de seleção dos personagens aperte: Rápido - ↓+SM ou CM. Ultra-rápido - ↓+SF ou CF. Ultra-ultra-rápido - segure ↑ e aperte SF, CM e SR.

ESCOLHA AS FASES

Pra lutar no cenário que quiser, no modo pra DOIS jogadores, digite os códigos a seguir na tela onde aparecem os lutadores.

Sabrewulf - ↑+SR
Maya - ↑+SM
Glacius - ↑+SF
Tusk - ↑+CR
Fulgore - ↑+CM
Orchid - ↑+CF
Jago - ↓+SR
Gargos - ↓+SM
T.J. Combo - ↓+SF
Kim Wu - ↓+CR
Spinal - ↓+CM
Céu (Secreto) - ↓+CM
(os dois jogadores)


Ninja Masters

NEO GEO CD

LUTADORES ESPECIAIS

Pra controlar os chefões e arregaçar os inimigos você

precisa começar a partida no modo para 1 jogador, deixando o cursor sobre Kamui. Agora, aperte ←, ↓, ←, ↑, ←, ↓, →, ↓, → e ↑. Feito isso, os mestres Ranmaru e Nobunaga estarão disponíveis.



Lemmings 3D

**TUDO! TUDO!
TUDO!**



- 2 - BLIMBING
- 3 - FANAGALD
- 4 - DRICKSIE
- 5 - KURTOSIS
- 6 - GREGATIM
- 7 - WALLAROO
- 8 - AVENTAIL
- 9 - GAZOGENIE
- 10 - JINGBANG
- 11 - DIALLAGE
- 12 - BUNODONT
- 13 - NAINSOOK
- 14 - YAKIMONA
- 15 - FUMITORY
- 16 - CINGULUM
- 17 - BESLAVER
- 18 - ANABLEPS
- 19 - QUINCUNX
- 20 - TARLATAN
- 21 - KAMACITE
- 22 - GUMMOSIS
- 23 - PRODNOSE
- 24 - NGULTRUM
- 25 - COTTABUS
- 26 - BEDAGGLE
- 27 - EPICALYX
- 28 - HOMALOID

- 29 - LALLYGAG
- 30 - BILABIAL
- 31 - CACOFOGO
- 32 - METAVURT
- 33 - SLOWBURN
- 34 - PELLUCID
- 35 - MAKIMONO
- 36 - KHUSKHUS
- 37 - DISPLODE
- 38 - RACAHOUT
- 39 - ORGULOUS
- 40 - DUNCEDOM
- 41 - CABOCEER
- 42 - GEROPIGA
- 43 - BONTEBOK
- 44 - EMPYREAL
- 45 - LANGLAUF
- 46 - NANNYGAI
- 47 - SARATOGA
- 48 - QUINTAIN
- 49 - MUSQUASH
- 50 - ZOMBORUK
- 51 - SKILLING
- 52 - WOBEGONE
- 53 - BINDIEYE
- 54 - FRAXINUS
- 55 - LINDWORM
- 56 - CURLICUE
- 57 - HANEPOOR
- 58 - IDEMQUOD
- 59 - BLANDISH
- 60 - MALAGASY

- 61 - CHORIAMB
- 62 - GARGANEY
- 63 - KAOLIANG
- 64 - MAROCAIN
- 65 - OBTEMPER
- 66 - TASTEVIN
- 67 - VELLOZIA
- 68 - BORACHIO
- 69 - JACKAROO
- 70 - COOLAMON
- 71 - BANAUSIC
- 72 - FABURDEN
- 73 - RECKLING
- 74 - MIRLITON
- 75 - OPAPANAX
- 76 - BIMBASHI
- 77 - CAATINGA
- 78 - PENSTOCK
- 79 - SPRINGAL
- 80 - BABIRUSA

MAIS CÓDIGOS

- Level 2 - NASTALK
- Level 3 - PADUASDY
- Level 4 - BRECOQUE
- Level 5 - OCHIDORE
- Level 6 - CECROPIA
- Level 7 - KABELJOU
- Level 8 - DOUMPALM
- Level 9 - HABENERA
- Level 10 - PAREDON

King Of Fighters '96

NEO GEO CD

FINAL SECRETO

Jogue com a equipe formada por Chizuru Kagura, Iori Yagami e Kyo

Kusanagi. Termine o game normalmente e você os verá com a força do mal, incorporada por Goenitz.

CONTROLE OS CHEFÕES

Na tela de seleção de

lutadores, segure **START** e entre **↑+B**, **→+C**, **←+A** e **↓+D**. Feito isso, os mestres do jogo estarão a sua disposição... YESSS! **OBS** - Esse truque só funciona na **versão CD**.

**Eduardo F. Paulo Rocha
Suzano - SP**

Loaded

PLAY STATION

TRUQUES MANEIROS

Pause o jogo, segure L1 + L2 por mais de DEZ segundos e entre a seqüência do código que quiser.

Mais Energia - →, →, ←, ↓, ↓, ↑, ▲ e ●.

Mais Munição - ↓, →, ●, ←, → e ●.

Melhorar Arma - →, ↓, → e ▲.

Mais Vidas - ←, ↓, →, ▲, ■, × e ●.

Mais Bombas - R1, R2, ×, ▲, ■, ●, R1, R2, ●, ● e ■.

Avançar Fases - ×, R1, ▲, R1, ■, ●, R2, R2, ×, ■, ▲ e ×.

Marvel Super Heroes

SEM
GEMAS

ARCADE

Entre com DOIS jogadores. Agora, após terem escolhido os personagens, um deve ficar apertando START durante a apresentação da aparição. Feito isso, aparecerá a mensagem "No Gems?" na tela... para aceitá-la, aperte START com o outro controle.

SELEÇÃO ALEATÓRIA

Aperte e segure ← ou → por mais de DOIS segundos.

NOVA COR

Segure ↑ ou ↓ por mais de DOIS segundos e escolha o personagem.

Magic Carpet 2

PC

MUITOS MACETES

Para entrar com os códigos abaixo e colocar truques bem legais você precisa começar o jogo e escrever "I" ("i" maiúsculo) e depois a senha WINDY.

Destrói os balões - Alt+F5
Destrói os castelos - Alt+F4
Destrói os jogadores - Alt+F3
Destrói os monstros - Alt+F7
Invencibilidade - Alt+F10
Mais experiência mágica - Alt+F8
Magia livre - Alt+F9
Mais mana - Alt+F2
Terminar a fase - Shift+C
Terminar objetivos - Shift+D
Todas as magias - Alt+F1
Vida - Alt+F6

*Seguidores do Dr. Xurros
Salvador - BA*

Need For Speed

PISTA LOST
VEGAS

PC

Para acessar a nova prova, onde você percorre um trajeto noturno muito louco, você "só" precisa terminar o game inteirinho.

TRUQUES

Experimente entrar na tela do nome do jogador os códigos a seguir... e lembre-se que "_" significa espaço.

EAC_POWR - Novo carro.
EAC_RALY - Pista "Rusty Springs" vira "Oasis Egypt".
EAC_WARP - Jogo mais rápido.



Mechwarrior 2

TRUQUES METÁLICOS

PC

Pra acionar os códigos desse game você precisa antes entrar na tela de configuração (Star Config Screen), clicar no seu nome e escrever "Enzo". Agora, vá ao "Mech Lab" e você poderá acessar os truques no "Cockpit", segurando o **Ctrl+Alt+Shift** e escrevendo o password que quiser.

Escudo ilimitado - cia
Super Aquecimento desligado - coldmiser
Programadores doidos - dorcs
Termina missão - icanthackit
Bolas nas emendas dos Mechs - michelin
Jumpjets ilimitados - mightymouse
Visão de raio-x - xray
Aumenta o tempo - zmak
Invencibilidade - blorb
Câmeras externas - tinkerbell
Destroi mechs na mira - CGANKEM
Ganha jumpjets - flygirl



Mega Man X 3

PLAY STATION SATURN

SUPER NINTENDO

MELHORES ARMAS

A X quer ver você detonar sossegado os chefões desse game e dá uma boiada... dizendo quais são as melhores armas pra enfrentar cada cara.

Chefe Melhor Arma
Gravity Beetle Parasitic Bomb
Toxic Sea Horse Frost Shield
Blizzard Buffalo Mega Buster
Blast Hornet Gravity Whell
Volt Catfish Tornado Fang
Crush Crawfish Triad Thunder
Tunnel Rhino Acid Burst
Neon Tiger Spinning Blade

Parodius Deluxe Pack

CARGA MÁXIMA PLAY STATION

Pra deixar sua nave entupida de poderes, aterrorizando todos os inimigos, você só precisa pausar a partida e digitar **↑, ↑, ↓, ↓, ←, →, ←, →, X e ●**. Você escuta um som, confirmando que o truque deu certo. Agora é só despausar e fazer a festa. Ah! Esse truque também funciona pra DOIS jogadores.

MK Trilogy

PLAY STATION

ESCOLHA CHAMALEON

Pra controlar Chamaleon, que se transforma em todos os outros ninja, escolha qualquer ninja masculino e segure **SA+CA+BL+RN** até que o matador apareça.

LUTADORES CLÁSSICOS

Pra usar os guerreiros das antigas versões do game você precisa colocar o cursor sobre um deles e apertar **SELECT**. Os lutadores que permitem essa opção são: Rayden, Jax, Kano e Kung Lao.

SELEÇÃO DOIDA

Deixe que o computador escolha seu lutador. Para isso, aperte **START** (deixando o cursor em Noob Saibot ao controlar o jogador 1 e em Rain ao mexer o jogador 2)

ESCOLHA O CENÁRIO

Pra disputar o combate na fase que preferir, na tela de seleção de personagens, aperte e **START** com o cursor em Sonya. A tela dá uma sacudida e você escuta um som diferente pra confirmar o truque. Agora, é só escolher seu personagem preferido e depois o cenário.

Motor Toon 2

MODO DEBUG! **PLAY STATION**

Pra ligar todas as opções, inclusive as secretas, você deve entrar "Goodies" e apertar L1, L2, R1, R2 e SELECT juntos. Feito isso, aparecerá no canto inferior direito 000f. Agora, aperte SELECT e entre o número correspondente ao truque desejado.

Novos personagens - L1 e L1, R1 e R2

Mais pistas - L1, R1, L1 e R1, L1

Motor Toon GP R - L1, L1 e R2, R1 e R2, R1

Motor Toon Tank Combat - L1 e R1, L1, L1, R1 e R2

Submarine X - L1 e R1, R1 e R2, L1 e R1, L2

Panzer Dragon 2

KAMIKAZE **SATURN**

Para se matar, dando uma de Kamikaze, é só segurar os botões L e R, apertando simultaneamente A, B e C.

Pocahontas

GAME BOY

PASSWORDS

Com os códigos abaixo você pode ir para a fase que quiser e ajudar a bela índia com sua tribo.

Fase 2 - KPGXH4T8

Fase 3 - CMQZB6R1

Fase 4 - JWDLF7K5

Fase 5 - TGNDX3V9

Fase 6 - HFSBD2M6

Fase 7 - QZJRL1W4

Fase 8 - BPXCV7Z3

Colors Of The Wind -
SDLFT8G2

Fase 9 - RWHJX9Z5

Fase 10 - MVNGB4C6

Fase 11 - KCQTD3W1

Fase 12 - TBPRG5H8

Fase 13 - QFCMX2B9

Fase 14 - VDHKS6L7

Fase 15 - BNJHZ1R9

Resident Evil

PLAY STATION

RESETANDO

Pra ficar sossegado, folgado e nem sair do lugar para resetar o jogo é fácil! A qualquer momento da partida, aperte START. Agora, na tela do "Status", segure os botões START+SELECT por dois segundos.

Primal Rage

JOGUE VÔLEI **PLAY STATION**

Pra debulhar num vôlei, literalmente, ANIMAL, entre a dica que a X descolou! Na tela "Sauro's Cover Stage", com os dois jogadores acionados, puxe um dos "escravos humanos" fazendo um combo e mande-o em cima do oponente. Após rebater o imbecil várias vezes, aparecerá uma rede e um juiz pra cuidar da partida.

JOGUE BOLICHE

Já que estamos falando de um jogo com cenários da pedra lascada, que tal dar uma de Fred Flintstones e jogar um pouquinho de boliche? Para isso, use a dica que a X descolou pra você. Com dois jogadores acionados, lutando com Armadon, ambos devem dar TRÊS "Spinning Deaths" (→ ↘ ↓ ■+●) juntos e consecutivos. Fazendo tudo certinho, o game te dá de presente dois lances de boliche humano. Os estúpidos pequeninos vão correndo para o canto da tela e ficam só esperando pelo seu "delicado e carinhoso" arremesso.

Prince Of Persia 2

SUPER NINTENDO

PASSWORDS

2º Fase - CFHKMK
3º Fase - DFGKMK
4º Fase - FHFKPK
5º Fase - GJDKRK
6º Fase - HKJJDK
7º Fase - JLGJDK
8º Fase - KMBJBK
9º Fase - LNKHMJ
10º Fase - MNKHNJ
11º Fase - NNKHPJ
12º Fase - PPLGVH
13º Fase - RRMFCH

Super Batata Games
São Paulo - SP

Prince Of Persia 2

PC

MODO "DEBUG"

Quando estiver na tela do "prompt" do diretório do jogo, digite: PRINCE YIPPEEI YAHOO. Assim, você entrará no "Debug Mode" do game. Agora, você poderá entrar os truques abaixo e detonar o Jafar folgado.

K - Destrói os inimigos da tela.
Shift+B - Elimina os cenários.
Shift+I - Inverte a tela.
Shift+T - Aumenta energia.

Rayman

PLAY STATION

TRUQUES DA HORA!

Como você já sabe, a X é a única revista que não "quebra seu galho"... ela arrebenta com a árvore inteira e enche a floresta de dicas (quanta besteira, heim?). Pois é, dê uma sacada nas manhas que descolamos pra você e divirta-se.

10 CONTINUES

Quando estiver com TRÊS continues ou menos, aperte ↑, ↓, → e ← na tela do continue.

99 VIDAS

Entre o password XNB9FM!Z2?. Viu como foi fácil!!!

ÚLTIMA FASE

Entre o password 0D2KV7WWMD. Só a X mesmo pra deixar o game uma boiada!

Seguidores do Dr. Xurros
Vitória - ES

Road Rash 3

MEGA DRIVE

QUALQUER MOTO

Que tal começar o jogo com qualquer moto? Uma boa, né? Então, vê se larga a preguiça de lado e entra um dos códigos que a X descolou!

Corsair 400 AK0112HK
Kawasaki 250 . MK0015HZ
Banzai 450 CG0117HL

Ratzo 500 EG0018HN
Stillette 500 AG011AH0
Perro 250 GC001DHS
Kawasaki 750 2I011FHL
Diablo 750 0I001GHB
DMG 1000 AG011IH0
Corsair 600N . M2211LH0
Kawasaki 750N EQ011NHH
Banzai 750N .. QC0010HF
Stillette 900N ... 02201RHI
Diablo 1000N CG001THC

Equipe Mega Force
Londrina - PR

W
F
O
O
D

Street Fighter

Alpha 2 **SATURN**

SUPER NINTENDO

GOLPES **PLAY STATION**

MALUCOS **ARCADE**

Se você achava que só a galera da X era doida, se enganou! A moçada que sai na porrada no Street Fighter também é "bidu-da-cabeça" e faz a farra com golpes bem estranhos.

Ryu - ↓↘→+SELECT

Ken - ↓↘→+SELECT

Dan - ↓↘→+SELECT

Dan - ↓↘→↓↘→+SELECT

The Hive

QUALQUER FASE **PC**

Na tela que inicia o jogo, entre a senha TORYO. Feito isso, você poderá escolher qualquer uma das 20 fases do game.

*Seguidores do Dr. Xurros
Rio de Janeiro - RJ*

Samurai Shodown 3

PLAY STATION

ESCOLHA O CHEFÃO **NEO GEO CD**

Você pode controlar Zankuro quando estiver jogando com um amigo seu... mas não dá pra jogar contra o computador. Para mexer o chefão você precisa mover o cursor na seguinte ordem, na tela de escolha dos personagens: Haohmaru, Genjuro, Basara, Kyoshiro, Ukyo, Rimururu, Haohmaru, Shizumaru, Nakoruru, Hanzo, Amakusa, Gaira, Galford e Shizumaru. Agora, depois de mexer o cursor pra tudo quanto é lado, você deve segurar o START e, quando o contador marcar TRÊS, apertar A+B.

OBS - No PlayStation, você deve apertar X+● ao invés de A+B.

GOLPES DE ZANKURO

Slash Down - ↓+C (no ar)

Shippuzan - ↓↘→+soco

Mughenhou - ↓↘↙↘+soco

Ittouzan - ←↙↓+AB

Tenhousan - →↓↘+soco

Muhouken - ←→+A

Fudou - ←↙↓↘→+D (perto)

Musou Shingekisan -

↓↓↓↘→+AB (fatal)

OBS - Botões originais do Neo Geo.

Super Bomberman

SUPER NINTENDO

MODO PIVETE

Na hora de colocar o password, digite o código 5656 e aperte A. Assim, quando começar a partida, seu personagem estará bem pivetinho.

TODOS OS CÓDIGOS

Mundo 1	Mundo 2
Fase 1 - 5555	Fase 1 - 0055
Fase 2 - 7503	Fase 2 - 4005
Fase 3 - 5543	Fase 3 - 0043
Fase 4 - 0513	Fase 4 - 5012
Fase 5 - 5522	Fase 5 - 7024
Fase 6 - 7564	Fase 6 - 5064
Fase 7 - 3535	Fase 7 - 0034

Mundo 3	Mundo 4
Fase 1 - 5453	Fase 1 - 6454
Fase 2 - 7402	Fase 2 - 4103
Fase 3 - 3444	Fase 3 - 7144
Fase 4 - 0412	Fase 4 - 5114
Fase 5 - 2423	Fase 5 - 1122
Fase 6 - 0464	Fase 6 - 4164
Fase 7 - 4434	Fase 7 - 0135

Mundo 5	Mundo 6
Fase 1 - 5252	Fase 1 - 0652
Fase 2 - 7204	Fase 2 - 3605
Fase 3 - 5244	Fase 3 - 7645
Fase 4 - 6213	Fase 4 - 5615
Fase 5 - 4244	Fase 5 - 7623
Fase 6 - 1264	Fase 6 - 4665
Fase 7 - 3232	Fase 7 - 1635

Sega Rally Championship

CARRO FANTASMA!

SATURN

Se você sempre quis ter um carro fantasma, semelhante ao de Super Mario Kart, agora não tem mais do que reclamar. Para conseguir acionar o truque e sair pisando fundo, entre no modo "Time Attack", escolhendo: carro, pista, aceleração, etc... e, depois de ter corrido pela pista toda, entre novamente. Agora, ao iniciar outra corrida, um carro fantasma sairá de dentro do seu. Esse "alma penada" faz o mesmo trajeto de sua prova anterior. Com ele, você poderá controlar em que parte precisa melhorar seu trajeto, acelerar mais, etc. Búúúú!

PISTA "LAKE SIDE"

No menu, depois do título, coloque no "Time Attack" e aperte X+Y. Você poderá escolher outra pista, Lake Side.

TELA LIMPA

Para "limpar" todas as marcações de tela e deixar aparecendo apenas os

carros na pista, escolha o carro, pista e modo pressionando, então, o botão X. Tá pronto!

LANCIA STRATOS, FÁCIL!

Tá difícil descolar um primeiro lugar no Rally? Que tal apavorar com um carro novo? O nome do carango é Lancia Stratos. Agora, diferente das outras dicas que você encontrou pra pegar esse carro, aqui você não terá esforço nenhum, não precisa vencer ninguém nas pistas. Para tanto, escolha o modo "Time Attack", deixando o cursor nele e apertando X, Y, Z, Y e X. Viu? Fácil, né?

TURBINAR O CARRO

Segure o X e escolha seu carro com o C. Agora, ao iniciar uma corrida, seu carro terá mais aceleração e derrapará ainda mais.

PISTAS INVERTIDAS

No modo arcade, na tela do "Select Game", segure o Y e aperte o C. Assim, todas as pistas ficarão invertidas.

Separation Anxiety

SUPER NINTENDO

MEGA DRIVE

PASSWORDS

Fase 2 - DCCPMH
Fase 3 - MDRKJP
Fase 4 - STSPPC
Fase 5 - QPMJCV

Sonic Blastman

SUPER NINTENDO

LUTADORES IGUAIS

Pra escolher o mesmo lutador, jogando com um amigo, você precisa, usando o controle 1, escolher o herói normalmente e, no controle 2, segurar o L+R e pegar o mesmo cara.

The Adventures Of Batman & Robin

PULAR FASES

MEGA DRIVE

A qualquer hora da partida, dê um "pause" e digite B, A, ↓, B, A, ↓, ←, ↑ e C.

W
A
R
M
E

Tomb Raider

PULAR FASE **SATURN**

A qualquer momento da partida, aperte START para ver o inventário, depois aperte ↓ indo para as opções. Escolha o passaporte (opção "Game"), vá para a última página ("Exit To Title") e aperte Z, Y, Z, Y, X, X, X e START. Fazendo tudo certinho, você escutará um som pra confirmar o truque. Agora é só apertar o botão A pra cair direto na próxima fase.

True Lies

SUPER NINTENDO

PASSWORDS

Fase 2 - BRMKNRD
Fase 3 - CXGJMQC
Fase 4 - FVJBKXF
Fase 5 - HCHDXVH
Fase 6 - FBJNDBN
Fase 7 - HJBGBJC
Fase 8 - JFFFZHB

Terminal Velocity

**TRUQUES
MANEIROS**

PC

Pra fazer macetes da hora, digite, a qualquer momento da partida, os códigos que preferir.

3DREALM - Enche as armas.
MANIACS - Ganha mais 1000 "After Burner".
TRIBURN - Aumenta velocidade do "After Burner".
TRIFIR1 - Munição PAC.
TRIFIR2 - Munição ION.
TRIFIR3 - Munição RTL.
TRIFIR4 - Munição MAM.
TRIFIR5 - Munição SAD.
TRIFIR6 - Munição SWT.
TRIFIR7 - Munição DAM.
TRIFIR8 - Liga "After Burner".
TRIFIR9 - Invisibilidade.
TRIFIR0 - Invulnerabilidade.
TRIFRAME - Mostra quantos "quadros" são usados.
TRIGODS - Invulnerabilidade.
TRINEXT - Pula a fase.
TRISHLD - Renova dois "Shields".

Vectorman

**OPÇÕES
SECRETAS** **MEGA DRIVE**


Penetre na tela secreta, com cuidado e sem malícia, para escolher coisas como energia máxima, 99 vidas, qualquer tiro... etc. Para isso, entre no "Options" e aperte A, B, B, A, ↓, A, B, B e A.

FASES AVANÇADAS

Ao ligar o console, enquanto aparece o logo da SEGA, controle Vectorman e deixe-o debaixo do logo. Então, atire 24 vezes e depois bata com a cabeça 12 vezes no logo... com isso, as letras começarão a cair e, pegando pelo menos 90, você começará num estágio mais avançado.

SETA ASSASSINA

Pra controlar uma seta assassina, percorrendo todo o estágio e exterminando todos os inimigos (menos os chefões), pause o game e entre a seqüência: C, A, ←, ←, A, C, A e B. Agora, você pode mover a seta para qualquer lugar e acabar com a farra dos inimigos. Ah! Pra voltar ao normal, apenas repita o truque.



Virtua Fighter Kids

**VISÃO DO
PIVETE**

SATURN

Pra acionar uma nova visão no jogo e deixar seu personagem "tracejado" na tela, entre a dica da X, a revista que detona tudo! Entre na tela de seleção de lutadores e deixe o cursor sobre o personagem que preferir. Agora, selecione o carinho, segurando L+R e aperte, um de cada vez, C, B e A.

Wave Race 64

**PEGUE O
GOLFINHO**

NINTENDO 64

Pra "pilotar" o golfinho - que anda MUITO melhor que qualquer outro jet ski - você precisa entrar no "Stunt Mode" (aquele das acrobacias), escolher a pista "Dolphin Park" e completá-la passando por TODAS as argolas (na ordem), fazendo TODAS as acrobacias das rampas e as simples também. Pra confirmar que o truque entrou, você escutará uns gritos de golfinho ao completar a prova.

V-Tennis

PLAY STATION

**JOGADORES
NOVOS**

Smash! A X dá mais uma boiada pra seus leitores e descola um truque pra acrescentar DOIS novos jogadores no game: Mattox e Adversa.

PEGANDO MATTOX

Na tela de seleção de jogadores, digite L2, L2, R1, R1, R1, ↓, ▲, ▲, ▲, ▲ e X. Um som diferente confirmará o truque!

PEGANDO ADVERSA

Entre na tela de seleção de jogadores, segure os botões ↓, L1, R2, ↑, ■ e X.

Wing Commander 1 e 2

INVENCÍVEL

PC

Pra ficar com invulnerabilidade nas duas primeiras versões da série, você precisa entrar no "prompt" do DOS e iniciar o game com c:\>WC Origin -k. Além de invencível, você pode destruir qualquer alvo com o CTRL+DEL.

Warcraft

**SUPER
TRUQUES**

PC

Aperte ENTER a qualquer hora da partida e, em seguida, digite o código mestre e aperte ENTER. Depois, entre a senha do truque que desejar. Após escrito tudinho, aperte ENTER para confirmar o código.

CORWIN OF AMBER - Código mestre.

CRUSHING DEFEAT - Derrota instantânea.

EYE OF NEWT - Todas as magias.

HUMAN "XX" - Substitua o "XX" pelo nº da missão correspondente.

HURRY UP GUYS - Acelera construções e treinamentos.

IDES OF MARCH - Final do jogo.

IRON FORGE - Melhora todas as tecnologias.

ORC "XX" - Substitua o "XX" pelo nº da missão correspondente.

POT OF GOLD - +10.000 "Gold" e +5.000 "Lamber".

SALLY SHEARS - Abre todo o mapa.

THERE CAN BE ONLY ONE - Invencível contra tudo (menos catapulta).

YOURS TRULY - Vitória instantânea.

Warcraft 2

TODOS OS TRUQUES!



Parece até brincadeira... mas acredite, essa NÃO é uma simples repetição das dicas desse game. Aqui, vocês encontrarão de uma vez ... TODOS os truques existentes. Para acioná-los, basta apertar ENTER durante a partida e, em seguida, digite o código para acionar o truque desejado. Após escrito tudinho, aperte ENTER para confirmar o código.

AXE - Corta a madeira mais rápido.

#DAY - Desativa a neblina.

DECK ME OUT - Melhora todas as tecnologias.

EVERY LITTLE THING SHE DOES - Melhora todas as magias.

FASTDEMO - Mostra apresentações, no "Main Menu", aceleradas.

IT IS A GOOD DAY TO DIE - Invencibilidade.

GLITTERING PRIZES - +10.000 "Gold", +10.000

"Oil" +5.000 "Lamber".

HATCHET - Corta a madeira mais rápido.

HUMANX - Vai pra fase X (substitua o "X" por um nº de 1 ao 28).

MAKE IT SO - Acelera construção e treinamento.

NEVER A WINNER - Cancela vitória pra continuar jogando.

NETPROF - Apresentação de lasers.

NOGLUES - Desativa algumas imagens... dispensando o CD.

ON SCREEN - Abre todo o mapa.

ORCX - Vai pra fase X (substitua o "X" por um nº de 1 ao 28).

SAW - Corta a madeira mais rápido.

SHOWPATH - Abre todo o mapa.

SPYCOB - +5.000 "Oil".

SWAPMASKS - Neblina em todos os lugares.

TITLE - Liga todos os truques.

TIGERLILY - Pula a fase.

THERE CAN BE ONLY ONE - Mostra o final.

UCLA - Fala "Go Bruins".

UNITE THE CLANS - Vitória instantânea.

VALDEZ - +5.000 "Oil".

YOU PITIFUL WORM - Derrota instantânea.

Wipeout

PLAY STATION

LARGADA RÁPIDA

SATURN

Pra não perder nenhum momento nessa corrida alucinante, saindo bem já na largada, comece a acelerar apenas quando estiver no fim da palavra "One" (1).

X-Com

PC

MENOS GASTOS

Quando você estiver na última hora, do último dia do mês, trate de transferir seus "carinhas" de uma base para outra. Mudando os soldados, cientistas e pesquisadores de local, você NÃO pagará o salário de ninguém. Com isso, você faz uma economia dos diabos e passa a perna no computador burro!

ARMAS NOVAS

Essas minhocas são mesmo uma loucura - sem malícia, por favor! Pra aumentar o número de armas de seu arsenal, experimente entrar BAABAA na tela do "Weapons Option".

Wing Commander 4

DETONANDO 

Na tela onde aparece "C:\", modo "prompt" do DOS, digite WC4 -chicken. Com isso, você aciona o "Cheat Mode" e pode ligar todos os truques do game. OBS - Há um espaço depois de WC4 no código.

ALT+CTRL+W - Destrói todos os inimigos presentes na tela.
CTRL+W - Destrói tudo que estiver aparecendo em sua mira.

Zorro

INVENCIBILIDADE

Pra deixar a marca do Zorro em tudo quanto é lugar, sem precisar se preocupar com a energia, faça o seguinte: deixe Zorro cair de um lugar bem alto e aperte ESC antes do coitado se espatifar no chão. Com isso, aparecerá a tela pra sair do jogo ("Quit Menu"). Nela, responda "NO" e você deixará seu personagem invencível! ZZZZZZ!

Wing Commander 3

INVENCÍVEL 

Acabar com os inimigos sem ganhar nenhuma cicatriz é bico. Entre no "prompt" do DOS e inicie o jogo com c:\>WC3 - mitchell. Se quiser destruir o inimigo no alvo, digite CTRL+W, já pra destruir todos os canalhas da tela, aperte CTRL+ALT+DEL.



A X não dá dicas por telefone. Para obter informações e dicas sobre jogos, ligue para um desses números. →

TELEFONES QUENTES

- Tec Toy HOT LINE
..... (011) 861-3533
- PLAYTRONIC POWER LINE
..... (011) 5505-4460

GAME-V

MUITO MAIS JOGOS
MUITO MAIS DICAS
MUITO MAIS NOTÍCIAS
MUITO MAIS NOVIDADES
MUITO MAIS DIVERSÃO



Mais um
produto

Anúncios
885 8879



ULTRA

PROMOÇÃO

Participe e concorra a **TRÊS** Nintendo 64, equipados com **QUATRO** controllers, **QUATRO** controllers pak e **DOIS** cartuchos. Ganhando, você recebe tudo **GRÁTIS** em sua casa.

Revista **GAME-X**
Caixa Postal: 19113
CEP: 04505-970
São Paulo - SP



FICHA GAME-X

Nome -

Endereço -

Video game(s) que possui -

CEP - Telefone -

Cidade - Estado -

Nível escolar - Idade -

O que de novo você quer na Game-X?

.....

.....

.....

Seções	Gosto	Não sei	Não gosto
Capa	<input type="checkbox"/>	<input type="checkbox"/>	<input type="checkbox"/>
Index	<input type="checkbox"/>	<input type="checkbox"/>	<input type="checkbox"/>
Dr. Xurros	<input type="checkbox"/>	<input type="checkbox"/>	<input type="checkbox"/>
Game X-Press	<input type="checkbox"/>	<input type="checkbox"/>	<input type="checkbox"/>
X-Flash	<input type="checkbox"/>	<input type="checkbox"/>	<input type="checkbox"/>
X-Net	<input type="checkbox"/>	<input type="checkbox"/>	<input type="checkbox"/>
Cartas	<input type="checkbox"/>	<input type="checkbox"/>	<input type="checkbox"/>
X-Tricks	<input type="checkbox"/>	<input type="checkbox"/>	<input type="checkbox"/>
Ranking	<input type="checkbox"/>	<input type="checkbox"/>	<input type="checkbox"/>

REGRAS

- Você deve enviar na carta a Ficha GAME-X original, NÃO valendo nenhum tipo de cópia.
- A ficha deve ser totalmente preenchida. No caso de não possuir telefone, não haverá problemas quanto à validade da ficha por esse motivo. Quanto aos outros dados, devem ser todos preenchidos para a validade na promoção.
- Ganharão a promoção os três leitores que mandarem as melhores respostas para a GAME-X.
- Um só leitor pode vir a ganhar mais de um prêmio, desde que duas ou mais respostas sejam escolhidas. Para mandar mais de uma resposta você deverá enviar outras fichas. Lembrando que NÃO valem cópias.
- O corpo de jurados tem poder absoluto na escolha dos vencedores. Sendo assim, o resultado será final, tornando-se único e irreversível.
- A GAME-X e a Trama Editorial tem direitos soberanos das fichas e dados enviados. Portanto, possui todos os poderes de veiculação, divulgação e uso das fichas (bem como seu conteúdo).
- Qualquer ficha que não seguir às regras será anulada. Entretanto, ainda assim, todo o conteúdo será de total direito da GAME-X e Trama Editorial.
- Não podem participar da promoção os funcionários e parentes ligados à GAME-X e Trama Editorial.

O resultado será divulgado na edição de maio da GAME-X. Serão válidas apenas cartas enviadas até 20/04/97. A data será confirmada pelo carimbo de postagem do correio.

ESPECIAL

ARRESTA
QUE
DENTRO

GAME-X

Mais um
produto



TRAMA

SEJA UM CAMPEÃO
NOS GAMES!!!
DETONE OS INIMIGOS
COM AS EDIÇÕES ESPECIAIS
DA GAME-X!!!



PARA FACILITAR TUDO PARA
VOCÊS, TEMOS UMA EQUIPE
DE PRIMEIRA TRABALHANDO E
APANHANDO O TEMPO TODO

BRASIL DRAGÃO

A DEVI
FRSTA
FERA
NO RA
RPG

Mais um
produto



Criação: Darius & Dawis Roos/Júlio César Nogueira

RETORNO
AVENGERS

RETRO AVENGERS AVENGEES WELHO



Em prol da cultura gamer

A Retro Avengers é uma equipe empenhada em recuperar e manter a memória editorial do universo gamer, por meio da disponibilização digital das revistas antigas.

A preservação do acervo se faz através de um processo minucioso de digitalização e restauração dos exemplares, por isso eles chegam ao nosso público com qualidade impecável.

É um trabalho gratuito e disponibilizado na internet, sem ônus ao leitor. Por isso, qualquer valor cobrado pelas revistas não deve ser aceito – denuncie!

Para manter este trabalho em plena atividade, contamos também com as doações proporcionadas pelos ilustres leitores. Contamos com vocês!

Digitalizado por: evil_arthas

Editado por: Douglas lelker

Revista: Bruno Campos

Para ficar informado sobre os lançamentos de cada edição, nos acompanhe no facebook, e para doações, entre em contato através de nosso e-mail.

 facebook.com/retroavengers

 retroavengers@gmail.com

 retroavengers.blogspot.com.br

