

GANHE
UM KIT

PLAYSTATION

98 397 1

jogos dicas golpes

NINTENDO • PLAY STATION • NINTENDO 64 • SEGA CD • 32X
DRIVE • SATURN • 3DO • VIRTUAL BOY • JAGUAR CD • NEO GEO CD



GAME-X

ESPECIAL

TRAMA

MORTAL KOMBAT

A série de games mais violenta de todos os tempos

- **TEKKEN 2**
- **TOH SHIN DEN 2**
- **ART OF FIGHTING 3**
- **SAMURAI SHODOWN 3**

KILLER 2 INSTINCT

Libere seu instinto

ANIMAL!!!!



GAME-X ESPECIAL - Nº 2 - R\$ 3,00



GAME-X

DRACULA X
Todos os segredos do Vampiro

- PRIMAL RAGE
- PHILOSOMA
- KINGDOM
- STREET FIGHTER MOVIE

Um mundo com a força dos computadores da Silicon Graphics

GX1

GAME-X

MORTAL KOMBAT 2
Todos os golpes Segredos e Troques

- GUNNERS HEAVEN
- SPACE HULK
- CHRONO TRIGGER
- GOLDEN AXE THE DUEL

Warprior

Super Mario World 2 Yoshi's Island COMPLETO E DETONADO!!!

GX2

GAME-X

MEGA MAN X3
TODOS OS ITENS COM ARMADURA DOBRADA

- TOH SHIN DEN 2
- VIEW POINT
- ALIEN TROLOGY
- BREATH OF FIRE 2
- TOY HISTORY

VAMPIRE HUNTER
DARKSTALKERS 2

O PODER DOS ARCADES CHEGA COM FORÇA NOS VIDEO GAMES!!!

GX3

GAME-X

PANZER DRAGON 2
ESTRATEGIA COMPLETA, SUPER DRAGÕES E MAIS

- SUPER MARIO RPG
- DYNASTY WAR 2
- IN THE HUNT
- DARK LEGEND 2
- SF 2 - THE MOVIE

RESIDENT EVIL

UMA SUPER ESTRATEGIA DESSE JOGO DEMONIAÇO!!!

GX4

GAME-X

GUARDIAN HEROES
Seis jogadores com golpes especiais

- GUN GRIFFON
- RETURN FIRE
- GALAXIAN 3
- THUNDER STRIKE 2
- DEATH KEEP
- SHELL SHOCK
- GODZILA

TEKKEN 2

25 lutadores, todos os golpes, Dicas **DUCA!!!**

GANHE UM KIT

GX5

GAME-X

INIMIGOS CHEGUEI!!

GAME-X ESPECIAL

Todos os personagens, golpes e segredos

STREET FIGHTER ZERO

- VIRTUA FIGHTER 2
- FINAL FIGHT 3
- TON SHIN DEN 5
- X-MEN
- DARK LEGEND
- KILLER INSTINCT
- WEAPON LORD
- PRIMAL RAGE

SÓ PORRADA!

GXE1



**AREVISTAS
QUE ESTÃO
DETONANDO**

ASSINALE ABAIXO A(S) REVISTAS) QUE DESEJA RECEBER
CADA R\$ 3,50

GAME-X GX1 GX2 GX3 GX4 GX5 GXE1

NOME: _____

ENDEREÇO: _____

TEL.: _____ CEP: _____

CIDADE: _____ ESTADO: _____

Envie cheque nominal à TRAMA EDITORIAL LTDA. no valor total do pedido, para CAIXA POSTAL 19113 - CEP 04505-970 - SÃO PAULO - SP e você receberá em sua casa sem despesas de correio.

VALE XEROX

Index

AGGRESSORS OF DARK KOMBAT	6	MYST	27
AERO THE ACRO-BAT 2	28	NBA JAM - TOURNAMENT EDITION	21
AGILE WARRIOR	19	NBA LIVE '96	25
AIR COMBAT	29	NHL ALL-STAR HOCKEY	21
ART OF FIGHTING 3	6	NINJA GAIDEN TRILOGY	28
BATMAN FOREVER	21	NOVA STORM	27
BLACKTHORNE	26	OGRE BATTLE	21
BOMBERMAN 3	26	PANIC BOMBER	24
BOOGERMAN	27	PARODIUS	29
BUG!	29	POWER RANGERS - FIGHTING EDITION	27
BUST-A-MOVE	23	POWER RANGERS - THE MOVIE	27
COMIX ZONE	27	QUARANTINE	23
COSMIC CARNAGE	22	RAIDEN PROJECT	22
DARK LEGEND	22	RETURN FIRE	23
DARK LEGEND 2	8	RISTAR	25
DARKSTALKERS 2 - VAMPIRE HUNTER	8	ROAD RASH	29
DEFCON 5	19	SAMURAI SHODOWN 3	12-23
DEMON'S CREST	29	SAVAGE REIGN	10
DESTRUCTION DERBY	21	SCRAMBLE COBRA	18
DONKEY KONG COUNTRY 2	23	SEGA RALLY CHAMPIONSHIP	23
DOOM	25	SHADOW SQUADRON	26
EARTH WORM JIM	18	SNATCHER	29
EARTH WORM JIM 2	18-19	SOLAR ECLIPSE	25
ESPN - EXTREME GAMES	24	SOUL EDGE	13
EXO SQUAD	27	SPACE HULK	22
FATAL FURY 3	23	STREET FIGHTER ALPHA	24
FIFA '96	21	SUPER STREET FIGHTER X	7
FLINK	29	TEKKEN 2	14
GALACT ATTACK	20	THE LAWNMOWER MAN	29
GAMEDAY	24	TOH SHIN DEN	22
GEX	19-20	TOH SHIN DEN 2	9-22
GUARDIAN HEROES	9	TOTAL ECLIPSE TURBO	25
GUNNER'S HEAVEN	18	TOY HISTORY	18-19
HAGANE	19	TRIPLE PLAY '96	26
HELL - A CYBERPUNK THRILLER	26	TWISTED METAL	22
JUDGE DREDD	27	URBAN STRIKE	27
KEIO FLYING SQUADRON	28	VIEWPOINT	22
KILLER INSTINCT 2	16	VIRTUA COP	18
KYLE PETTY'S - NO FEAR RACING	26	VIRTUA FIGHTER 2	20
LOADED	20	WARHAWK	19
MARIO TENNIS	23	WIP'E'OUT	25
MARVEL SUPER HEROES	23	WOLVERINE	28
MECHWARRIOR 3050	27	WORLD HEROES PERFECT	17
MEGA MAN 7	22	WORLDWIDE SOCCER	29
MEGA MAN X 3	24	WWF WRESTLEMANIA - THE ARCADE	26
MORTAL KOMBAT	10	X-MEN 2 - THE CLONE WARS	28
MORTAL KOMBAT 2	11	YOSHI'S ISLAND	21
MORTAL KOMBAT 3	23	ZERO - THE KAMIKAZE SQUIRREL	29
MOTOR TOON - GRAND PRIX	29	ZERO DIVIDE	26

Mostre que você é um campeão! Dê uma sacada no Index, procure o jogo em ordem alfabética e acabe de uma vez com os inimigos!!!



Dr. Xurros

Super Nintendo, Mega Drive,
Sega-CD, 32X, Neo Geo,
Saturn, PlayStation, 3DO,
Jaguar, Virtual Boy,
Fliperamas e por aí vai...
uma loucura!

ZILHÕES DE TRUQUES

É isso aí, meus poderosos leitores, mais uma edição especial pra debulhar os inimigos. Agora, além de muitos golpes especiais na pancadaria, vocês têm uma tonelada de dicas dos melhores games dos últimos tempos. Para conseguir tudo isso, tratei de espancar o Dr. Kanja e também meus "queridos" pilotos até caírem no chão e pedirem água. Para não haver confusão e vocês entenderem tudo, tem uma explicação "da hora" de como funcionam as legendas dos games de porrada. O sistema de "setinhas" e botões foi especialmente desenvolvido para não confundir ninguém e não deixar dúvidas. Pode conferir, temos a "tabela" mais completa de todo o mercado.

Já a parte de dicas, diria que é simplesmente DESTRUIDORA. Lá você encontrará dicas, passwords, códigos especiais e segredos dos melhores games dos últimos tempos. E, para não dizerem que fazemos "panelinha", tem pra todos os consoles:

Para que vocês não fiquem "perdidões" na hora de procurar os games, dicas e golpes, nós fizemos um índice completíssimo: é só procurar o game, olhar e ir direto na página para descolar o truque, código, etc. Muito bom, né? Mas ainda não acabou! Leitor da GAME-X é privilegiado e, além de receber informações de primeira, pode participar de SUPER PROMOÇÕES e ganhar um poderoso "Kit PlayStation". Para faturar o super console da SONY de 32-BITS e, de quebra, ainda um montão de acessórios e jogos junto, é só dar uma olhada no final da revista, preencher o cupom, recortar o selinho, colocar tudo em um envelope e ficar na torcida.

Espero que aproveitem esse "guia" dos feras e encontrem-nos todo mês na GAME-X. Estamos sempre com novidades e macetes que arregaçam os inimigos. Até a próxima!



DIRETORES

Ruy Pereira
Ethel Santaella



REDAÇÃO

Editor Executivo
Darius Roos

Projeto Gráfico
Darius Roos
Dawis Roos

Ilustração
Júlio César Nogueira

Diagramação
Dawis Roos

Secretário Gráfico
Álvaro Corrêa

Revisão
Hebe Ester Lucas

Secretária Editorial
Damaris Marcelino

Pilotos e Textos
Danilo Perez
Darius Roos
Dawis Roos
Igor David Perez

Scanner
Cláudio Roberto Barbosa
Jair L. Mazzocchi
Marcelo Christian

DEPARTAMENTO COMERCIAL

DIRETOR
Ruy Pereira

Contatos
Magdalena Barbera

ASSINATURAS E NÚMEROS

ATRASADOS
Tel.: 8875408

Coordenador
José Luiz Casarim

Assistente
Luzia Begalli

GAME-X é uma publicação da Trama Editorial Ltda. Administração, Redação, Assinaturas e Publicidade: R. Professor Filadelfo Azevedo, 383 04508-010 São Paulo - SP Tel.: (011) 885-8879/885-5916 Fax: (011) 887-3060

NOSSAS PUBLICAÇÕES

DRAGÃO - RPG e Card Games
SÓ AVENTURAS - Aventuras para RPGs
MÃE, você e seu filho - Feminina
GRAVIDEZ Passo a Passo - Feminina
GUITAR PLAYER - Musical
ANJOS E FADAS - Infantil
SAPECA - Infantil
SIMPATIAS BRASILEIRAS - Popular
PIADAS IMPERDÍVEIS - Humor
ANEDOTAS ESCOLHIDAS - Humor
SÉRIE HUMOR BRASILEIRO - Humor

Distribuição Exclusiva para todo o Brasil:
DINAP - Distribuidora Nacional de Publicações


Impresso na PROL Editora Gráfica LTDA.

Ilustração capa: Caribé

LEGENDAS



Essas são as posições dos botões do PlayStation (triângulo, quadrado, X e círculo), usadas em Tekken 2. Com cores indicam pressionar dois botões juntos.



À esquerda, as posições do direcional do controle usadas em todos os jogos. Em Tekken 2, as setas pretas indicam que você precisa segurar o direcional e as setas brancas indicam um único toque no direcional.

N O "N" também só é usado em Tekken 2 e significa que você deverá esperar alguns décimos de segundo para que o personagem comece a voltar à sua posição normal e aí continuar a seqüência.

- 1 Soco Fraco
- 2 Soco Médio
- 3 Soco Forte
- 4 Chute Fraco
- 5 Chute Médio
- 6 Chute Forte

A B C D K Z

São os botões normais de cada video game. O "K" só aparece no arcade Soul Edge e o "Z" apenas em Guardian Heroes para Saturn.

CA SA CB SB

Chute Alto, Soco Alto, Chute Baixo e Soco Baixo, respectivamente.

S C Qualquer botão de soco e qualquer botão de chute.

*** * *** Os asteriscos coloridos aparecem em inúmeros jogos. Servem para indicar movimentos especiais acionados com uma barra de poder cheia, energia piscando, fatalities, babalities e outros movimentos finalizadores. Em Samurai Shodown 3 indicam características diferentes de cada personagem.

SLASH Exclusivo de Samurai Shodown 3, esse comando indica que os botões "A", "B" e "C"

C Carregue (segure) o direcional por 2 segundos (em média).

O Dr. Xurros NÃO mata a cobra, nem mostra o pau, mas explica como funcionam as legendas.



XTRICKS



SOCORROOO! Peguem logo esse montão de golpes especiais, fatalities, combos e arrasem de vez os adversários do mano-a-mano! Pra quem não gosta de resolver tudo só na porrada, uma tonelada de dicas, truques, códigos e segredos para detonar nos melhores jogos dos últimos tempos em video games e arcades.

AGGRESSORS DARK OF KOMBAT

Lee

↓ ↘ ← B
 → ↘ ↘ B
 ↓ ↘ ← A
 * ↘ ↘ ↘ A

Fuma

← ↘ ↘ → A
 → ↘ ↘ A
 ↓ ↘ ← A
 * → ↘ ↘ ← ABC

Go

← ↘ ↘ → A
 B C
 ↓ ↘ → B
 * → ↘ ↘ ↘ ↘ ↘ A

Bobby

← ↘ ↘ → A
 → ↘ ↘ A
 ← ↘ ↘ → B
 * ↓ ↘ ↘ ↘ ↘ B

Leonhalt

← ↘ ↘ → A
 → ↘ ↘ B
 ↓ ↘ ← A
 * ↓ ↘ ↘ → A

Sheen

→ ↘ ↘ ← A
 ← ↘ ↘ B
 ↓ ↘ ← A
 * B C → B

Jo

→ ↘ ↘ B
 ← ↘ ↘ A
 ↓ ↘ → B
 * ↑ ↘ ↘ → A

Kisarah

↓ ↘ → B
 → ↘ ↘ B
 A B C
 * ← ↘ ↘ → A

ART OF 3 FIGHTING

Ryo Sakazaki

↓ ↘ → A ou C
 → ↘ ↘ C
 → ↘ ↘ A
 → ↘ B
 ↓ ↘ ← A com o oponente caído
 → ↘ ↘ A ou C
 * → ↘ ↘ ↘ B

Jin Fuba

↓ ↘ → A
 → ↘ ↘ C
 ↓ ↘ ← A
 ↓ ↘ → B
 * ↓ ↘ C

Robert Garcia

↓ ↘ → A ou C
 → ↘ ↘ C
 → ↘ ↘ B
 → ↘ B
 Pulando ↓ ↘ ← B
 → ↘ ↘ A ou C
 * → ↘ ↘ ↘ B

Wane Koh San

→ ↘ A
 ↓ ↘ A
 → ↘ ↘ B
 * → ↘ ↘ C

Rody Birts

↓ ↘ → A ou C
 ↓ ↘ B
 → ↘ ↘ A
 * → ↘ ↘ ↘ C

Lenny Creston

↓ ↘ → A
 ↓ ↘ ↘ A
 → ↘ ↘ A
 * → ↘ ↘ ↘ C

Karman Cole

↓ ↘ → B
 → ↘ ↘ B
 → ↘ ↘ A
 ↓ ↘ ↘ A
 * → ↘ ↘ ↘ B

Super Street Fighter X

Ryu

Pulando ↘ ↖ ↖ ↖ ↖ ↖ ↖
 ↖ ↖ ↖ ↖ ↖ ↖ ↖ ↖
 ↘ ↘ Médio
 ↘ ↘ Forte
 ↘ ↘ ↘ ↘ ↘ ↘ ↘ ↘
 ↘ ↘ ↘ ↘ ↘ ↘ ↘ ↘
 ↘ ↘ ↘ ↘ ↘ ↘ ↘ ↘
 * ↘ ↘ ↘ ↘ ↘ ↘ ↘ ↘

Ken

Pulando ↘ ↖ ↖ ↖ ↖ ↖ ↖
 ↘ ↘ ↘ ↘ ↘ ↘ ↘ ↘
 ↘ ↘ ↘ ↘ ↘ ↘ ↘ ↘
 ↘ ↘ ↘ ↘ ↘ ↘ ↘ ↘
 ↘ ↘ ↘ ↘ ↘ ↘ ↘ ↘
 ↘ ↘ ↘ ↘ ↘ ↘ ↘ ↘
 ↘ ↘ ↘ ↘ ↘ ↘ ↘ ↘
 * ↘ ↘ ↘ ↘ ↘ ↘ ↘ ↘

Vega

↘ ↘ ↘ ↘ ↘ ↘ ↘ ↘
 ↘ ↘ ↘ ↘ ↘ ↘ ↘ ↘
 ↘ ↘ ↘ ↘ ↘ ↘ ↘ ↘
 ↘ ↘ ↘ ↘ ↘ ↘ ↘ ↘
 ↘ ↘ ↘ ↘ ↘ ↘ ↘ ↘
 ↘ ↘ ↘ ↘ ↘ ↘ ↘ ↘
 3 ↘ ↘
 3 ↘ ↘
 * ↘ ↘ ↘ ↘ ↘ ↘ ↘ ↘ depois ↘ ↘

Guile

↘ ↘ ↘ ↘ ↘ ↘
 ↘ ↘ ↘ ↘ ↘ ↘
 ↘ ↘ Médio
 * ↘ ↘ ↘ ↘ ↘ ↘ ↘ ↘

Balrog

↘ ↘ ↘ ↘ ↘ ↘
 ↘ ↘ ↘ ↘ ↘ ↘
 ↘ ↘ ↘ ↘ ↘ ↘
 3 ↘ ↘ ou 3 ↘ ↘
 * ↘ ↘ ↘ ↘ ↘ ↘ ↘ ↘

Chun Li

↘ ↘ ↘ ↘ ↘ ↘
 ↘ ↘ ↘ ↘ ↘ ↘
 ↘ ↘ ↘ ↘ ↘ ↘
 ↘ ↘ ↘ ↘ ↘ ↘
 ↘ ↘ Repetido
 * ↘ ↘ ↘ ↘ ↘ ↘ ↘ ↘

Blanka

↘ ↘ ↘ ↘ ↘ ↘
 ↘ ↘ ↘ ↘ ↘ ↘
 ↘ ↘ ↘ ↘ ↘ ↘
 ↘ ↘ 3 ↘ ↘
 ↘ ↘ Repetido
 * ↘ ↘ ↘ ↘ ↘ ↘ ↘ ↘

E. Honda

↘ ↘ ↘ ↘ ↘ ↘
 ↘ ↘ ↘ ↘ ↘ ↘
 ↘ ↘ ↘ ↘ ↘ ↘
 ↘ ↘ Repetido
 * ↘ ↘ ↘ ↘ ↘ ↘ ↘ ↘

M. Bison

↘ ↘ ↘ ↘ ↘ ↘
 ↘ ↘ ↘ ↘ ↘ ↘
 ↘ ↘ ↘ ↘ ↘ ↘
 ↘ ↘ ↘ ↘ ↘ ↘
 * ↘ ↘ ↘ ↘ ↘ ↘ ↘ ↘

Cammy

↘ ↘ ↘ ↘ ↘ ↘
 ↘ ↘ ↘ ↘ ↘ ↘
 ↘ ↘ ↘ ↘ ↘ ↘
 ↘ ↘ ↘ ↘ ↘ ↘
 ↘ ↘ ↘ ↘ ↘ ↘
 ↘ ↘ ↘ ↘ ↘ ↘
 * ↘ ↘ ↘ ↘ ↘ ↘ ↘ ↘

Zangief

↘ ↘ ↘ ↘ ↘ ↘ ↘ ↘ Perto
 ↘ ↘ ↘ ↘ ↘ ↘ ↘ ↘ Perto
 ↘ ↘ ↘ ↘ ↘ ↘ ↘ ↘ Longe
 ↘ ↘ ↘ ↘ ↘ ↘
 ↘ ↘ Forte ou Médio
 3 ↘ ↘
 3 ↘ ↘
 * 2X 360° ↘ ↘

Fei Long

↘ ↘ ↘ ↘ ↘ ↘
 ↘ ↘ ↘ ↘ ↘ ↘
 ↘ ↘ ↘ ↘ ↘ ↘
 ↘ ↘ ↘ ↘ ↘ ↘
 ↘ ↘ ↘ ↘ ↘ ↘
 ↘ ↘ ↘ ↘ ↘ ↘
 * ↘ ↘ ↘ ↘ ↘ ↘ ↘ ↘

Sagat

↘ ↘ ↘ ↘ ↘ ↘
 ↘ ↘ ↘ ↘ ↘ ↘
 ↘ ↘ ↘ ↘ ↘ ↘
 ↘ ↘ ↘ ↘ ↘ ↘
 * ↘ ↘ ↘ ↘ ↘ ↘ ↘ ↘

Dee Jay

↘ ↘ ↘ ↘ ↘ ↘ Repetido
 ↘ ↘ ↘ ↘ ↘ ↘
 ↘ ↘ ↘ ↘ ↘ ↘ Fraco
 ↘ ↘ ↘ ↘ ↘ ↘ Médio ou Forte
 * ↘ ↘ ↘ ↘ ↘ ↘ ↘ ↘

Thunder Hawk

↘ ↘ ↘ ↘ ↘ ↘
 ↘ ↘ ↘ ↘ ↘ ↘
 ↘ ↘ ↘ ↘ ↘ ↘
 Pulo 3 ↘ ↘
 * 2X 360° ↘ ↘

Akuma

↘ ↘ ↘ ↘ ↘ ↘
 Pulando ↘ ↘ ↘ ↘ ↘ ↘
 ↘ ↘ ↘ ↘ ↘ ↘
 Pulando ↘ ↘ ↘ ↘ ↘ ↘
 ↘ ↘ ↘ ↘ ↘ ↘
 ↘ ↘ ↘ ↘ ↘ ↘
 ↘ ↘ ↘ ↘ ↘ ↘
 ↘ ↘ ↘ ↘ ↘ ↘
 ↘ ↘ ↘ ↘ ↘ ↘
 ↘ ↘ ↘ ↘ ↘ ↘
 ↘ ↘ ↘ ↘ ↘ ↘

Dhalsim

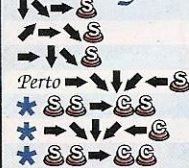
↘ ↘ ↘ ↘ ↘ ↘
 ↘ ↘ ↘ ↘ ↘ ↘
 ↘ ↘ ↘ ↘ ↘ ↘
 ↘ ↘ ↘ ↘ ↘ ↘
 ↘ ↘ ↘ ↘ ↘ ↘
 ↘ ↘ ↘ ↘ ↘ ↘
 ↘ ↘ ↘ ↘ ↘ ↘
 ↘ ↘ ↘ ↘ ↘ ↘
 ↘ ↘ ↘ ↘ ↘ ↘
 * ↘ ↘ ↘ ↘ ↘ ↘ ↘ ↘

XTRICKS DARK WALKER 2

Pyron



Morrigan



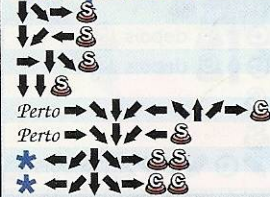
Lei-Lei




Donovan



Sasquatch



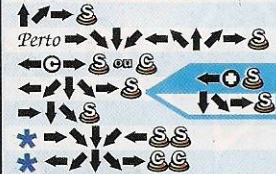
Gallon



Phobos



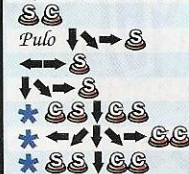
Bishamon



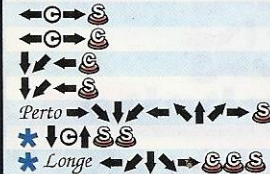
Aulbath



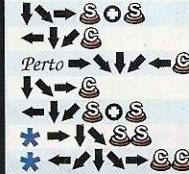
Anakaris



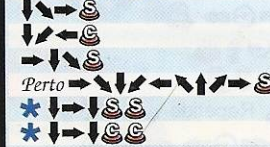
Victor



Felicia



Demitri

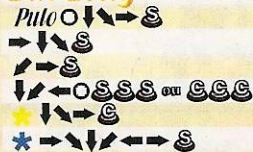


Zabel



DARK LEGEND 2

Dai Zong



Hu Sang Niang



Ruan Xiao Qi



Shi Jin



Lu Zhi Shen



Gong Shun Sheng




Li Kui




Ruan Xiao Er



Chong Lin




?????♂



Chao Gai



Wu Song



Ruan Xiao Wu



?????♀



Guardian HEROES

Randy Green

↓↓ ⊕ B ou C
 ↓ ↘ → ⊕ B
 Correndo B Repetido
 * ↓ ↘ → ⊕ Z
 * ↓ ↑ ⊕ Z
 * → ↓ ↘ ⊕ Z

Han Somewell

↓ ↘ → ⊕ B ou C
 No ar B Repetido
 ↓ ↓ ⊕ B ou C
 No ar ↓ ↓ ⊕ B ou C
 Correndo B Repetido
 * ↓ ↘ → ⊕ Z

Nicole Neil

↓ ↘ → ⊕ C
 ↓ ↓ ⊕ B ou C
 B ou C
 * ↓ ↘ → ⊕ Z
 * ↓ ↓ ⊕ Z
 * ↓ ↑ ⊕ Z

Ibushi Ginjiro

↓↓ ⊕ B ou C
 ↓ ↘ → ⊕ B ou C
 → → → →
 * ↓ ↘ → ⊕ Z
 * ← ↓ → ⊕ Z
 * ↓ ↑ ⊕ Z

Selena Corsair

↓ ↘ → ⊕ B ou C
 ↓ ↑ ⊕ B ou C
 ↓ ↓ ⊕ B ou C
 * ↓ ↘ → ⊕ Z
 * ↓ ↑ ⊕ Z
 * ↓ ↓ ⊕ Z

BATTLE ARENA TOH SHIN DEN 2

Sofia

↓ ↘ → ⊕ B ou C
 ↓ ↘ → ⊕ B ou C
 ↓ ↘ → ⊕ B ou C
 ↓ ↘ → ⊕ B ou C
 * ⊕ ⊕ ⊕ ⊕ ⊕ ⊕ ⊕ ⊕
 * → → → → → → → →

Duke B. Rambert

← ← ← ↓ ⊕ B ou C
 ↓ ↘ → ⊕ B ou C
 Pulo ↓ ↘ → ⊕ B ou C
 ↓ ↘ → ⊕ B ou C
 ↓ ↘ → ⊕ B ou C
 * ⊕ ⊕ ⊕ ⊕ ⊕ ⊕ ⊕ ⊕
 * ↘ ↘ ↘ ↘ ↘ ↘ ↘ ↘

Gaia

← ↘ ↘ → ⊕ B ou C
 ↓ ↘ → ⊕ B ou C
 ↓ ↘ → ⊕ B ou C
 ↓ ↘ → ⊕ B ou C
 ↓ ↘ → ⊕ B ou C
 * ⊕ ⊕ ⊕ ⊕ ⊕ ⊕ ⊕ ⊕
 * → ↘ ↘ ↘ ↘ ↘ ↘ ↘ ↘

Vermillion

↓ ↘ → ⊕ B ou C
 ↓ ↘ → ⊕ B ou C
 Pulo ⊕ B ou C
 Pulo ⊕ B ou C
 * ⊕ ⊕ ⊕ ⊕ ⊕ ⊕ ⊕ ⊕
 * → ↘ ↘ ↘ ↘ ↘ ↘ ↘ ↘

Rungo Iron

↓ ↘ → ⊕ B ou C
 ↓ ↘ → ⊕ B ou C
 ↓ ↘ → ⊕ B ou C
 ↓ ↘ → ⊕ B ou C
 ↓ ↘ → ⊕ B ou C
 * ⊕ ⊕ ⊕ ⊕ ⊕ ⊕ ⊕ ⊕
 * → ↘ ↘ ↘ ↘ ↘ ↘ ↘ ↘

Fo Fai

↓ ↘ → ⊕ B ou C
 Pulo ↓ ↘ → ⊕ B ou C
 ↓ ↘ → ⊕ B ou C
 ↓ ↘ → ⊕ B ou C
 ↓ ↘ → ⊕ B ou C
 * ⊕ ⊕ ⊕ ⊕ ⊕ ⊕ ⊕ ⊕
 * → ↘ ↘ ↘ ↘ ↘ ↘ ↘ ↘

Sho

↓ ↘ → ⊕ B ou C
 ↓ ↘ → ⊕ B ou C
 ↓ ↘ → ⊕ B ou C
 ↓ ↘ → ⊕ B ou C
 ↓ ↘ → ⊕ B ou C
 * ⊕ ⊕ ⊕ ⊕ ⊕ ⊕ ⊕ ⊕
 * → ↘ ↘ ↘ ↘ ↘ ↘ ↘ ↘

Master

↓ ↘ → ⊕ B ou C
 ↓ ↘ → ⊕ B ou C
 ↓ ↘ → ⊕ B ou C
 ↓ ↘ → ⊕ B ou C
 * ⊕ ⊕ ⊕ ⊕ ⊕ ⊕ ⊕ ⊕
 * → ↘ ↘ ↘ ↘ ↘ ↘ ↘ ↘

Ellis

↓ ↘ → ⊕ B ou C
 Pulo ↓ ↘ → ⊕ B ou C
 ↓ ↘ → ⊕ B ou C
 Pulo ↓ ↘ → ⊕ B ou C
 * ⊕ ⊕ ⊕ ⊕ ⊕ ⊕ ⊕ ⊕
 * → ↘ ↘ ↘ ↘ ↘ ↘ ↘ ↘

Mondo

↓ ↘ → ⊕ B ou C
 Pulo ↓ ↘ → ⊕ B ou C
 ↓ ↘ → ⊕ B ou C
 ↓ ↘ → ⊕ B ou C
 ↓ ↘ → ⊕ B ou C
 * ⊕ ⊕ ⊕ ⊕ ⊕ ⊕ ⊕ ⊕
 * → ↘ ↘ ↘ ↘ ↘ ↘ ↘ ↘

Eiji Shinjo

↓ ↘ → ⊕ B ou C
 ↓ ↘ → ⊕ B ou C
 ↓ ↘ → ⊕ B ou C
 ↓ ↘ → ⊕ B ou C
 ↓ ↘ → ⊕ B ou C
 * ⊕ ⊕ ⊕ ⊕ ⊕ ⊕ ⊕ ⊕
 * → ↘ ↘ ↘ ↘ ↘ ↘ ↘ ↘

Uranus

↓ ↘ → ⊕ B ou C
 ↓ ↘ → ⊕ B ou C
 ↓ ↘ → ⊕ B ou C
 ↓ ↘ → ⊕ B ou C
 Pulo ⊕ B ou C
 Pulo ⊕ B ou C
 * ⊕ ⊕ ⊕ ⊕ ⊕ ⊕ ⊕ ⊕
 * → ↘ ↘ ↘ ↘ ↘ ↘ ↘ ↘

Chaos

↓ ↘ → ⊕ B ou C
 Pulo ↓ ↘ → ⊕ B ou C
 ↓ ↘ → ⊕ B ou C
 ↓ ↘ → ⊕ B ou C
 ↓ ↘ → ⊕ B ou C
 * ⊕ ⊕ ⊕ ⊕ ⊕ ⊕ ⊕ ⊕
 * → ↘ ↘ ↘ ↘ ↘ ↘ ↘ ↘

Kayin Amoh

↓ ↘ → ⊕ B ou C
 ↓ ↘ → ⊕ B ou C
 Pulo ↓ ↘ → ⊕ B ou C
 ↓ ↘ → ⊕ B ou C
 ↓ ↘ → ⊕ B ou C
 * ⊕ ⊕ ⊕ ⊕ ⊕ ⊕ ⊕ ⊕
 * → ↘ ↘ ↘ ↘ ↘ ↘ ↘ ↘

Tracy

← ↘ ↘ → ⊕ B ou C
 ↓ ↘ → ⊕ B ou C
 ↓ ↘ → ⊕ B ou C
 ↓ ↘ → ⊕ B ou C
 Pulo ↓ ↘ → ⊕ B ou C
 ↓ ↘ → ⊕ B ou C
 * ⊕ ⊕ ⊕ ⊕ ⊕ ⊕ ⊕ ⊕
 * → ↘ ↘ ↘ ↘ ↘ ↘ ↘ ↘

X TRICKS MORTAL KOMBAT

Johnny Cage

←→ SB
 ←→ CB
 Perto SB
 CB B
 * → → → SA

Rayden

←→ SB
 ↓↑
 ←→ SB
 Perto SB
 * → → → SA

Sub Zero

← CB SB B
 Perto SA
 Perto SB
 ←↓ → CB
 * → ↓ → SA

Liu Kang

→ → SA
 Perto SA
 Perto SB
 → → CA
 * → ↓ ↓ → → →

Kano

B → ↓ ↓ → → →
 Perto SA
 Perto SB
 B → → →
 * → ↓ → SB

Sonya Blade

SB ←
 → → → SA
 Perto SB
 ↓ CB SB B
 * → → → → B

Scorpion

← → SB
 Perto SA
 Perto SB
 ↓ → SA
 * B ↑ ↑

SAVAGE REIGN

HAYATE

↓ ↘ → C
 ↓ ↘ ← A ou B
 Pulando ↓ A ou B
 → → → BC ou ABC
 → ↓ ↘ BC ou ABC
 * ↓ ↘ → → → A

MEZU

B Repetido
 ↓ ↘ → ↗ C
 → ↘ ↓ ↑ A ou B
 → ↓ ↘ BC ou ABC
 * ↘ C → B Repetido

EAGLE

Pulando e perto → C
 ↓ ↘ ← A ou B
 ↓ ↘ → ↗ A ou B
 ← ↘ ↓ ↘ → BC ou ABC
 * Perto → ↘ ↓ → → C

GOZU

A Repetido
 ↓ ↘ → ↗ C
 → ↘ ↓ ↑ A ou B
 → ↓ ↘ BC ou ABC
 * ↘ C → A Repetido

CAROL

↓ ↘ ← A ou B
 Pulando ↓ C
 ↘ C → A ou B
 → ↓ ↘ BC ou ABC
 ← ↘ ↓ ↘ → BC ou ABC
 * → → ↓ ↑ A

NICOLA

Pulando e perto ← C
 ↓ ↘ → ↗ C
 ↓ ↘ ← A ou B
 → ↘ ↓ → → BC ou ABC
 ← ↓ ↘ BC ou ABC
 * ↓ ↘ ↓ ↘ → ↗ A

JOKER

Pulando ↓ AB
 ↓ ↘ → ↗ C
 ↘ C → A ou B
 ↓ ↓ A ou B
 → ↘ ↓ → → BC ou ABC
 * ↓ ↘ ↓ ↘ → ↗ A

CHUNG

Nervoso, ↓ ↘ → ↗ C
 ↓ ↘ → ↗ A ou B
 ↘ C → A ou B
 ↓ ↑ ↓ ↑ A ou B
 → ↓ ↘ BC ou ABC
 Nervoso, → → → BC ou ABC
 * ↓ ↓ ↓ ↓ ↑ A

MORTAL KOMBAT

Shang Tsung

- ←← SA
- ←←← SA
- ←←←→ SA
- ←←→ B Liu Kang
- ←←← SB Johnny Cage
- ↓↓ CB Baraka
- ←↓ CA Kung Lao
- ↑↓ SA Reptile
- SA 3 segundos Mileena
- B B B Kitana
- ↓ SA Sub Zero
- ↑↑ Scorpion
- ↓→ CA Jax
- ↓→ CB Rayden
- * CA 3 segundos
- * B ↑↑↑ CB
- * SB 30 segundos
- * ←←→ CA
- * ←←→ CA
- * ↓↓↓↓

Kung Lao

- SA
- ↑↓
- ↑↑ CB repetido
- ←→ SB
- ↓ CA pulando
- * →→→→ CB
- * ←←←←
- * ←←←← CA
- * ←←←← CA
- * →→→→ SA

Mileena

- SA
- ←↓ CA
- SA 3 segundos
- CB
- * CA 3 segundos
- * →→→→ SB
- * ↓↓↓↓ CA
- * ↓↓↓↓ CA
- * ↓↓↓↓ CA
- * →→→→ CA

Reptile

- SA
- SA
- ← SB CB B
- ←→ SA SB
- ↑↑↑ SA
- * →→→→ CA sólo invisible
- * ←←←→ SB
- * ↓↓↓↓ CB
- * ←←←→ CB
- * →→→→ B

Jax

- SB
- CB 3 segundos
- Agarrar SA repetido
- ↓ CA
- Pulando B
- * →→→→
- * B B B B SB
- * ↓↓↓↓ CB
- * ↓↓↓↓ CB
- * ↑↑↑↑ CB

Sub Zero

- SA
- ← CB SB B
- ↓→ CB
- ↓→ SB
- * →→→→ CA →→→→ SA
- * SB ←←←→
- * ↓↓↓↓ CA
- * ←←←→ CA
- * ↓↓↓↓ CA
- * →→→→ B

Baraka

- SA
- CA CA
- ↓→ SA
- ← SA
- ←→ SB
- * →→→→ SB
- * B ←←←→ SA
- * →→→→ CA
- * →→→→ CA
- * ↑→→→ CA
- * →→→→ CA

Johnny Cage

- ←↓ SA
- ←→ CB
- ←→ SB
- ←→ SA
- SB B
- * →→→→
- * ↓↓↓↓ SB
- * ←←←→ CA
- * ↓↓↓↓ CA
- * ↓↓↓↓ CA

Kitana

- SA
- CB
- ← SA
- ←← SA
- SB SA
- * CB →→→→
- * B B B CA
- * ↓↓↓↓ CB
- * ↓↓↓↓ CB
- * →→→→ CA

Scorpion

- SA
- ←← SB
- ↓ CB
- B no ar
- ↓→ SA
- * ↓↓↓↑ SA
- * SA ↓→→→
- * ↓↓↓↓ CA
- * ←←←→ CA
- * ↓↓↓↓ B

Rayden

- SA
- ←←→
- ↓ SB
- SA 4 segundos
- ↓ SA 10 segundos
- * CB 5 segundos B CB
- * ↓↓↓↑ CA
- * ↓↓↓↑ CA
- * ↑↑↑ SA

Liu Kang

- SA
- CB 4 segundos
- CA
- SA
- SB
- * ↓→→→ CA
- * →↓→→→
- * ↓↓↓↓ CB
- * ←←←→ CB
- * →→→→ CB

TRICKS

RIMNEREL

- * ↘ ↗ ↖ ↙ C
- * ↖ ↗ ↘ ↙ A
- * ↘ ↗ + slash
- * Pulando ↘ ↗ ↖ ↙ A
- * ↘ ↗ ↖ ↙ B
- * ↘ ↗ ↖ ↙ A
- * ↘ ↗ ↖ ↙ ↘ ↗ ↖ ↙ C D
- * ou ↘ ↗ ↖ ↙ A B
- * ↘ ↗ ↖ ↙ A
- * ↘ ↗ + slash
- * Pulando ↘ ↗ ↖ ↙ A
- * ↘ ↗ ↖ ↙ D
- * slash Repetido
- * ↘ ↗ ↖ ↙ ↘ ↗ ↖ ↙ C D

AMAKUZA

- * ↖ ↗ ↘ ↙ D
- * ↖ ↗ ↘ ↙ D
- * ↘ ↗ + slash
- * ↘ ↗ ↖ ↙ C depois + slash
- * ↘ ↗ C
- * ↖ ↗ ↘ ↙ + slash
- * ↖ ↗ ↘ ↙ A
- * ↖ ↗ ↘ ↙ B C
- * ↖ ↗ ↘ ↙ D
- * ↖ ↗ ↘ ↙ D
- * ↘ ↗ + slash
- * ↘ ↗ ↖ ↙ C depois + slash
- * ↘ ↗ ↙ C
- * ↖ ↗ ↘ ↙ + slash
- * ↖ ↗ ↘ ↙ A
- * ↖ ↗ ↘ ↙ B C

GARA CAFFEIN

- * Pulando ↓ D
- * Pulando ↓ C
- * ↘ ↗ ↖ ↙ A
- * ↘ ↗ + slash
- * ↘ ↗ ↖ ↙ A B
- * ↘ ↗ ↖ ↙ A B
- * ↘ ↗ ↖ ↙ A
- * ↘ ↗ ↖ ↙ B
- * ↘ ↗ ↖ ↙ C
- * ↘ ↗ ↖ ↙ A B
- * Pulando ↓ D
- * ↘ ↗ ↖ ↙ A
- * ↘ ↗ + slash
- * ↘ ↗ ↖ ↙ A B
- * ↘ ↗ ↖ ↙ A B
- * ↘ ↗ ↖ ↙ C D
- * ↘ ↗ ↖ ↙ A B

SAMURAI SHODOWN

KIBAGAMI

- * ↘ ↗ + slash
- * ↘ ↗ + slash x3
- * ↘ ↗ ↖ ↙ + slash
- * ↘ ↗ ↖ ↙ C
- * ↘ ↗ + slash
- * ↘ ↗ ↖ ↙ A B
- * ↘ ↗ + slash
- * ↘ ↗ ↖ ↙ + slash
- * ↘ ↗ ↖ ↙ + slash x3
- * ↘ ↗ + slash
- * ↘ ↗ ↖ ↙ C D

TACHIBANA UKIO

- * ↘ ↗ ↖ ↙ D
- * ↘ ↗ ↖ ↙ + slash
- * Pulando ↘ ↗ ↖ ↙ + slash
- * ↘ ↗ ↖ ↙ + slash
- * ↘ ↗ ↖ ↙ ↘ ↗ ↖ ↙ C depois A
- * ↘ ↗ ↖ ↙ ↘ ↗ ↖ ↙ C depois B
- * ↘ ↗ ↖ ↙ ↘ ↗ ↖ ↙ B C
- * ↘ ↗ ↖ ↙ A
- * ↘ ↗ ↖ ↙ + slash
- * Pulando ↘ ↗ ↖ ↙ + slash
- * ↘ ↗ ↖ ↙ C
- * ↘ ↗ ↖ ↙ + slash
- * ↘ ↗ ↖ ↙ C D

SHIZUMARU

- * ↘ ↗ ↖ ↙ + slash
- * ↘ ↗ + slash
- * ↘ ↗ ↖ ↙ A
- * ↘ ↗ ↖ ↙ + slash
- * ↘ ↗ ↖ ↙ + slash
- * ↘ ↗ ↖ ↙ ↘ ↗ ↖ ↙ ↘ ↗ ↖ ↙ C D
- * Pulando ↓ C
- * Pulando ↑ C
- * ↘ ↗ + slash
- * ↘ ↗ ↖ ↙ + slash
- * ↘ ↗ ↖ ↙ + slash
- * ↘ ↗ ↖ ↙ + slash
- * ↘ ↗ ↖ ↙ ↘ ↗ ↖ ↙ A B

NAKORURU

- * ↘ ↗ ↖ ↙ D
- * ↘ ↗ ↖ ↙ + slash
- * ↘ ↗ ↖ ↙ + slash
- * ↘ ↗ ↖ ↙ + slash
- * ↘ ↗ ↖ ↙ D
- * ↘ ↗ ↖ ↙ D depois A ou B ou C
- * ↘ ↗ ↖ ↙ D ↘ ↗ ↖ ↙ C
- * ↘ ↗ ↖ ↙ ↘ ↗ ↖ ↙ A
- * ↘ ↗ ↖ ↙ ↘ ↗ ↖ ↙ B
- * ↘ ↗ ↖ ↙ ↘ ↗ ↖ ↙ C
- * ↘ ↗ ↖ ↙ ↘ ↗ ↖ ↙ ↘ ↗ ↖ ↙ A B
- * ↘ ↗ ↖ ↙ D
- * ↘ ↗ ↖ ↙ + slash
- * ↘ ↗ ↖ ↙ + slash
- * ↘ ↗ ↖ ↙ + slash
- * ↘ ↗ ↖ ↙ D
- * ↘ ↗ ↖ ↙ D depois A ou B ou C
- * ↘ ↗ ↖ ↙ D ↘ ↗ ↖ ↙ C
- * ↘ ↗ ↖ ↙ D ↘ ↗ ↖ ↙ C
- * ↘ ↗ ↖ ↙ D ↘ ↗ ↖ ↙ ↘ ↗ ↖ ↙ C
- * ↘ ↗ ↖ ↙ D ↘ ↗ ↖ ↙ C
- * ↘ ↗ ↖ ↙ ↘ ↗ ↖ ↙ ↘ ↗ ↖ ↙ C
- * ↘ ↗ ↖ ↙ ↘ ↗ ↖ ↙ ↘ ↗ ↖ ↙ C

BASARA

- * Pulando ↓ D
- * ↘ ↗ ↖ ↙ ↘ ↗ ↖ ↙ A
- * ↘ ↗ ↖ ↙ ↘ ↗ ↖ ↙ + slash
- * ↘ ↗ ↖ ↙ D
- * Pulando ↘ ↗ ↖ ↙ + slash
- * ↘ ↗ ↖ ↙ + slash
- * ↘ ↗ ↖ ↙ C
- * ↘ ↗ ↖ ↙ ↘ ↗ ↖ ↙ A B
- * Pulando ↓ D
- * ↘ ↗ ↖ ↙ ↘ ↗ ↖ ↙ A
- * ↘ ↗ ↖ ↙ + slash
- * ↘ ↗ ↖ ↙ D
- * Pulando ↘ ↗ ↖ ↙ + slash
- * ↘ ↗ ↖ ↙ + slash
- * ↘ ↗ ↖ ↙ ↘ ↗ ↖ ↙ A ou B ou C ou D
- * ↘ ↗ ↖ ↙ ↘ ↗ ↖ ↙ B C

KYOSHIRO

- * ↘↗ + slash
- * →↘ + slash
- * →↘↗↘↗ AC
- * ↘↗← + slash
- * ↘↗↘↗ C
- * Pulando ↓ A
- * →↘↗↘↗ + slash
- * ↘↗↘↗↘↗ BC
- * ↘↗↘↗ + slash
- * →↘↗ + slash
- * ↘↗↘↗↘↗ C
- * ↘↗↘↗↘↗ C
- * Pulando ↓ A
- * →↘↗↘↗← + slash
- * ↘↗↘↗↘↗ BC

KANZO HATTORI

- * ↓↓ A
- * ↘↗← + slash
- * →↘↗↘↗⊕ A ou B
- * →↘↗↘↗ BC D
- * ↘↗↘↗↘↗ BC D
- * ↘↗↘↗↘↗ BC D
- * AC quando golpeado
- * BD quando golpeado
- * Pulando ↓↘↗ + slash
- * →↘↗↘↗ C D
- * Correndo →↘↗ C D
- * ↓↓ A B
- * ↓↓ A
- * ↘↗← + slash
- * →↘↗↘↗⊕ A ou B
- * →↘↗↘↗← BC D
- * ↘↗↘↗↘↗ BC D
- * ↘↗↘↗↘↗ BC D
- * ↘↗↘↗↘↗ qualquer botão
- * Pulando ↓↘↗ + slash
- * →↘↗↘↗ C D
- * →↘↗↘↗↘↗ C D

GALFORD

- * ↘↗ + slash
- * →↘↗↘↗⊕ A ou B
- * →↘↗↘↗←⊕ AC ou B D
- * AC ou B D Quando golpeado
- * →↘↗↘↗ C
- * ↘↗← A
- * ↘↗↘↗← B
- * ↘↗↘↗← C
- * ↘↗↘↗← D
- * →↘↗↘↗↘↗⊕ C ou D
- * → ou ↘↗⊕ A B
- * ↘↗↘↗ + slash
- * →↘↗↘↗↘↗⊕ A ou B
- * →↘↗↘↗↘↗⊕ AC ou B D
- * AC ou B D Quando golpeado
- * →↘↗↘↗↘↗ D
- * Correndo →↘↗ D
- * →↘↗↘↗ C
- * →↘↗↘↗↘↗ C

KAZUMARU

- * →↘↗↘↗← C
- * ↘↗↘↗ + slash
- * →↘↗↘↗ + slash
- * Correndo →↘↗↘↗ + slash
- * ↘↗↘↗ + slash
- * Pulando ↓↘↗ + slash
- * Pulando ↓↘↗ C
- * →↘↗↘↗↘↗ A B
- * ↘↗↘↗ + slash
- * →↘↗↘↗ + slash
- * Correndo →↘↗↘↗ + slash
- * →↘↗↘↗ D
- * ↘↗↘↗ D
- * ↘↗↘↗↘↗ C
- * →↘↗↘↗↘↗ C D

SOUL EDGE

Taki

- K Windmill Kick
- ↓ KK Great Loop
- AAA Thunder & Lightning
- BAK Assassin's Combo
- K Flying Saucer
- KKK Shooting Stars
- BBB Lightning Strike
- ABBB Killer Ice Pick

Sophita

- ← B Eclipse Solar
- ↘ K White Flash
- ↘ AOK Moon Flip
- BBB The Conductor
- ↓ B Sunrise Slice
- K Satellite Kick
- ↘↗ B Angel Strike
- AAK Angel's Punishment

Siegfried

- A Wasp Stringer
- AA Tiger Claw
- BA Windstorm
- B Steal Slicer
- B Tiger Sweep
- BB No Escape
- AA B Thunder Strike
- ← AOB Leg Sweeper

Rock

- A Shin Slicer
- K Rock Climber
- AB Tornado
- AAA Cut-to-Pieces
- ↘ B Sky Splitter
- K Buffalo's Charge
- AOK Wishbone
- BBB Piston Attack

Voldo

- ↓ B Heaven's Swing
- ↘ AOK Deadly Rose
- AOB Legtrap
- AB Multitor
- AOB Praying Mantis
- B Demon Elbow
- BB Killer X
- ABA Dark Shredder

Li Long

- A Chinese Fury
- COA Slam to Ground
- AAA Combo Swinger
- B Low Blow
- ← AOB Twin Arrow
- COB Neck Breaker
- BBB Chinese Massage
- AAK Jackhammer

Seung Mina

- ← A Spinning Sparrow
- AAA Sparrow's Rush
- AOB Starlight Explosion
- ← B Mountain Crusher
- K Spinning Blade
- BBB Meteor Shower
- K Sparrow's Divw
- ← AOB Skycraper

Mitsurugi

- A Wasp Stringer
- BB Tiger Claw
- AOB Windstorm
- AOB Steal Slicer
- ← A Tiger Sweep
- AAA No Escape
- B Thunder Strike
- ↓ K Leg Sweeper



Veja as legendas para entender as tabelas

TEKKEN 2

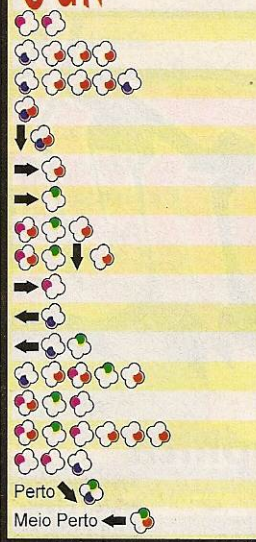
LEE



KUMA



JUN



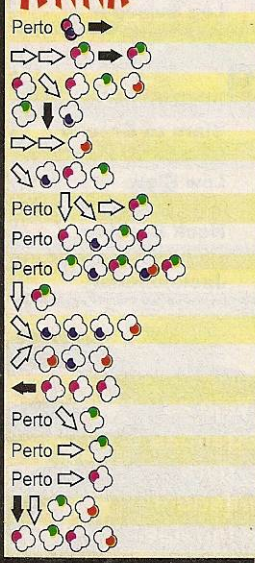
P. JACK



LAW



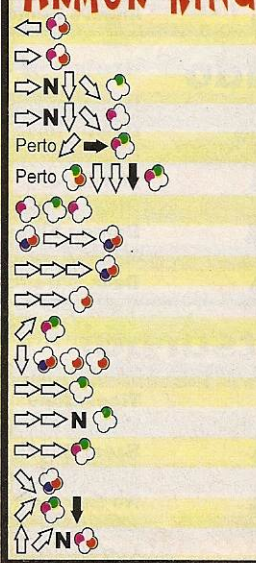
ANNA



KUNIMITSU



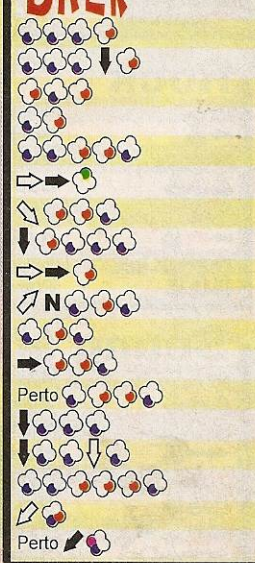
ARMOR KING



JACK-2




BAEK



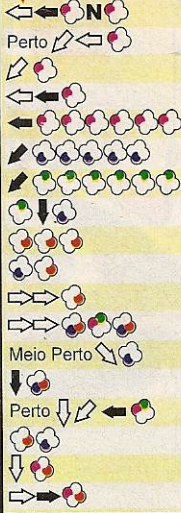
HEIHACHI



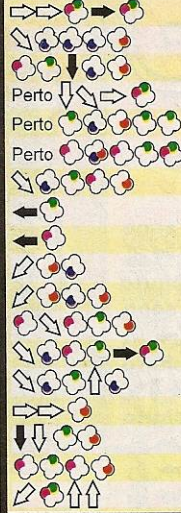
ANGEL



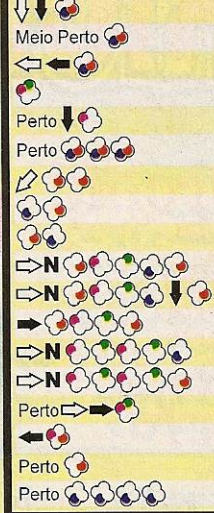
YOSHIMITSU



NINA



LEI



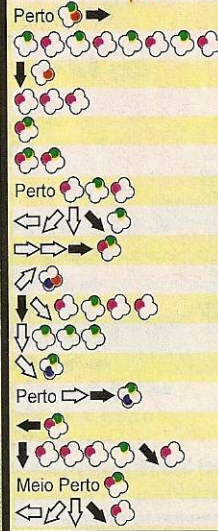
PAUL



KING



GANRYU



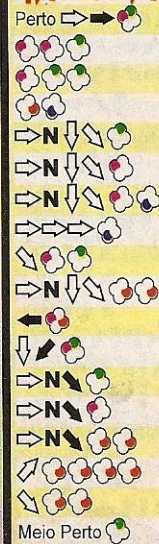
ALEX



DEVIL



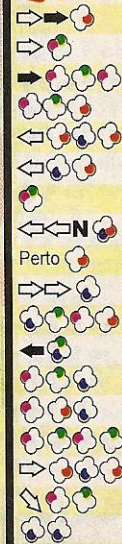
KAZUYA



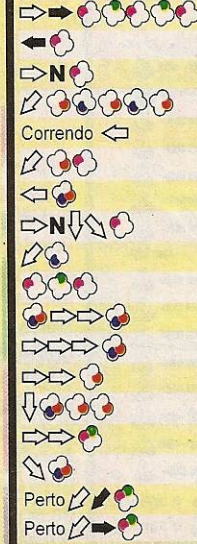
WANG



BRUCE



ROGER



MICHELLE



XTRICKS

Orchid

Flik Flak	↘ ↙ + soco	3
San	↘ ↙ 2 ou 3	3
Air Buster	↘ ↙ + chute	3
Tona Fire	↘ ↙ + soco	3
Fake Fire	↘ ↙	4
Slide	← ↘ ↙ + chute	3
Combo Breaker	↘ ↙	3
Recover Move	↘ ↙ + chute	3
Overhead	↘ ↙	3
Throw	↘ ↙	3
Helicopter Kick	↘ ↙ ↘ ↙	6
Super Cougar	↘ ↙ ↘ ↙	5
Super Tonfa Rush	↘ ↙ ↘ ↙	3
Assault	↘ ↙ ↘ ↙	4
Ultra Combo	↘ ↙ ↘ ↙	4
No Mercy (Scorcher)	↘ ↙ ↘ ↙	5
Ultimate (Shockwave)	↘ ↙ ↘ ↙	5

Kim Wu

Tornado Kick	↘ ↙ + chute	3
Firecracker	↘ ↙ 2 ou 3	3
Split Kick	↘ ↙ 5 ou 6	6
Fireball	↘ ↙ 2 ou 3	3
Diagonal Air Fireball	↘ ↙ 2 ou 3	3
Downward Air Fireball	Pulando ↘ ↙ 2 ou 3	3
Fire Flower	↘ ↙	1
Combo Breaker	↘ ↙	3
Recover Move	↘ ↙ + soco	3
Ghost Move	↘ ↙ ↘ ↙	3
Super Air Fireball	↘ ↙ ↘ ↙	2
Shadow Move	↘ ↙ ↘ ↙	5
Shadow Tornado Kick	↘ ↙ ↘ ↙	6
Snap Dragon	↘ ↙ ↘ ↙ + soco	3
Spinning Slashes	↘ ↙ ↘ ↙	3
Assault	↘ ↙ ↘ ↙	4
Ultra Combo	↘ ↙ ↘ ↙	4
No Mercy (Deadly Shuriken)	↘ ↙ ↘ ↙	5
Ultimate (Fire Shuriken)	↘ ↙ ↘ ↙	4

Sabrewulf

Spin	↔ 5	5
Roll	↔ 2	2
Pounce	↔ 3	3
Flip	↔ 6	6
Sabre Pounce	↔ 3	3
Power Howl	↔ 1	1
Fake Howl	↔ 4	4
Combo Breaker	↔	3
Recover Move	↔	6
Loppy	↔ ↘ ↙ ↘ ↙	6
Triple Fire-Claw	↔ ↘ ↙ ↘ ↙	3
Super Fire-Out	↔ ↘ ↙ ↘ ↙	2
Whirly Wulf	↔ ↘ ↙ ↘ ↙	5
Air Ground Spark	Pulando ↔ ↘ ↙ ↘ ↙	3
Assault	↔ ↘ ↙ ↘ ↙	4
Ultra Combo	↔ ↘ ↙ ↘ ↙	4
No Mercy (Meteor Shower)	Segure 1 e solte	5
Ultimate (Dinosaur)	Segure 6 e solte	4



Spinal

Screw	↘ ↙	2
Flame Blade	↘ ↙ + chute	3
Skull Scrape	↘ ↙ ou ↘ ↙	6
Soul Drain	↘ ↙	1
Teleport	↘ ↙ + chute	3
Shield Catch	↘ ↙	1
Air Kick	Pulando ↘ ↙	6
Flame Sword	↘ ↙	3
Combo Breaker	↘ ↙	3
Recover Move	↘ ↙	3
Skull Assault	↔ ↘ ↙ ↘ ↙	6
Skull Assault	Durante combo ↔ ↘ ↙ ↘ ↙	6
Super Slide	Durante combo ↔ ↘ ↙ ↘ ↙	6
Skull Replenish	↘ ↙ 2 ou 3	3
Grim Reaper	↘ ↙ ↘ ↙	3
Sword Smash	↘ ↙ ↘ ↙	3
Super Dizzy	↔ ↘ ↙ ↘ ↙	5
Assault	↘ ↙ ↘ ↙	3
Ultra Combo	↘ ↙ ↘ ↙	3
No Mercy (Meteor Shower)	↔ ↘ ↙ ↘ ↙	1
Ultimate (Dinosaur)	↘ ↙ ↘ ↙	4

T. J. Combo

T. J. Tremor	↔ C	5
T. J. Air Tremor	↔ ↘ ↙	5
Spinning Fist	↔ C	1
Double Spinning Fist	↔ C	1
Double Roller Coaster	↔ C	2
Triple Spinning Coaster	↔ ↘ ↙ ↘ ↙	2
Powerline	↔ C	3
Skull Crusher	↔ C	6
Cyclone	Segurar 3 por três segundos e soltar	3
Fake Dizzy	↔ ↘ ↙ ↘ ↙	4
Run Past	↔ C	4
Roll Backward	↔	3
Combo Breaker	↔	3
Recover Move	↔ + chute	3
Shadow Move	↔ ↘ ↙ ↘ ↙	2
Combo of Pain	↔ ↘ ↙ ↘ ↙	3
Super Beating	↔ ↘ ↙ ↘ ↙	1
Charging Punches	↔ ↘ ↙ ↘ ↙	3
Super Ground Slam	Pulando ↔ ↘ ↙ ↘ ↙	5
Assault	↔ ↘ ↙ ↘ ↙	6
Ultra Combo	↔ ↘ ↙ ↘ ↙	3
No Mercy (Machine Gun)	↔ ↘ ↙ ↘ ↙	6
Ultimate (Screen Punch)	Segurar 4 e soltar	6

Tusk

Boot Kick	↘ ↙ + chute	3
Web of Death	↘ ↙	3
Skull Splitter	↘ ↙	6
Conquer	↘ ↙ + soco	3
Back Stab	Perto ↘ ↙	1
High Sword / Low Sword	↘ ↙	3
Combo Breaker	↘ ↙	3
Recover Move	↘ ↙ + soco	3
Throw	↘ ↙	3
Destroyuss	↘ ↙ ↘ ↙	3
Flame Sword	↘ ↙ ↘ ↙	6
Super Kick Rush	↘ ↙ ↘ ↙	6
Shadow Roll	↘ ↙ ↘ ↙	6
Rolling Claymore	Durante um combo ↘ ↙ ↘ ↙	3
Super Rolling Sword	↘ ↙ ↘ ↙	3
Assault	↘ ↙ ↘ ↙	2
Ultra Combo	↘ ↙ ↘ ↙	2
No Mercy (Meteor Shower)	↔ ↘ ↙ ↘ ↙	2
Ultimate (Dinosaur)	↘ ↙ ↘ ↙	5

Fulgore

Cyber Dash	↔ ↘ ↙	5 ou 6
Plasma Shield	↘ ↙	4
Eye Laser	↘ ↙ 2 ou 3	3
Laser Storm	↘ ↙ + soco	3
Laser Storm X3	↘ ↙	1
Fake Laser Storm	↘ ↙	1
Teleport	↔ ↘ ↙ + qualquer botão	3
Super Charger	↘ ↙	5
Combo Breaker	↘ ↙	3
Recover Move	↘ ↙ + soco	3
Air Eye Laser	Pulando ↘ ↙	3
Invisibility	↘ ↙	6
Lock On	↘ ↙	4
Super Uppercut	↘ ↙ ↘ ↙	3
Chest Spark	↘ ↙ ↘ ↙	4
Super Claw Spin	↘ ↙ ↘ ↙	6
Teleport	↔ ↘ ↙ + qualquer botão	3
Assault	↘ ↙	1
Ultra Combo	↘ ↙	4
No Mercy (Laser)	↔ ↘ ↙ ↘ ↙	2
Ultimate (Gun)	↔ ↘ ↙ ↘ ↙	5

Jago

- Shindouken → ↘ + soco
- Wind Kick ↘ ↘ + chute
- Laser Blade ↘ ↘ 2 ou 3
- Ninja Slide ↘ ↘ + chute
- Endouken ↘ ↘ + soco
- Red Endouken Segure 3 ↘ ↘ e solte 4
- Fake Endouken ↘ ↘ 4
- Combo Breaker ↘ ↘
- Recover Move ↘ ↘ + soco
- Ghost Move ↘ ↘ ↘ ↘ 4
- Multi Wind Kick ↘ ↘ ↘ ↘ 5
- Meteor Fireball ↘ ↘ 1
- Super Uppercut ↘ ↘ ↘ ↘ 3
- Slide Kick Durante combo ↘ ↘ ↘ ↘ 6
- Assault ↘ ↘ ↘ ↘ 4
- Ultra Combo ↘ ↘ ↘ ↘ 4
- No Mercy (Meteor Shower) ↘ ↘ ↘ ↘ 2
- Ultimate (Dinosaur) ↘ ↘ ↘ ↘ 6

Gladius

- Shoulder Dash ↘ ↘ 2
- Liquidize ↘ ↘ + chute
- Ice Grip ↘ ↘ 3
- Arctic Blast ↘ ↘ + soco
- Ice Pick ↘ ↘ 3
- Energy Gain ↘ ↘ Segurar 4
- Combo Breaker ↘ ↘
- Recover Move ↘ ↘ 6
- Super Beat Down ↘ ↘ ↘ ↘ 2
- Super Fireball ↘ ↘ ↘ ↘ 3
- Reverse Uppercut ↘ ↘ ↘ ↘ 6
- Super Uppercut Rush ↘ ↘ ↘ ↘ 6
- Super Quint Throw ↘ ↘ ↘ ↘ 1
- Assault ↘ ↘ ↘ ↘ 4
- Ultra Combo ↘ ↘ ↘ ↘ 4
- No Mercy (Meteor Shower) ↘ ↘ ↘ ↘ 4
- Ultimate (Dinosaur) ↘ ↘ ↘ ↘ 5

Maya

- Flip Kick ← C → 5
- Savage Blade ← C → 2
- Mantis ← C → 3
- Jungle Leap ← C → 4 ou 6
- Air Dive ← C → 3
- Cobra Bite ← C → 4
- Combo Breaker ↘ ↘
- Recover Move ↘ ↘ 1
- Tree Cutter ↘ ↘ ↘ ↘ 6
- Super Lawnmower ↘ ↘ ↘ ↘ 2
- Super Flip Kicks ↘ ↘ ↘ ↘ 5
- Super Jungle Leap ↘ ↘ ↘ ↘ 3
- Assault ↘ ↘ ↘ ↘ 6
- Ultra Combo ↘ ↘ ↘ ↘ 6
- No Mercy (Meteor Shower) ↘ ↘ ↘ ↘ 1
- Ultimate (Dinosaur) ↘ ↘ ↘ ↘ 4

WORLD HEROES PERFECT

Muscle Power

- ← C → + chute
- ↘ ↘ ↘ ↘ + chute
- Perto + soco
- Pulando ↓ C D
- * ↘ ↘ ↘ ↘ ↘ ↘ A B

Ryoko

- Perto ↘ ↘ ↘ ↘ + soco
- ↘ ↘ ↘ ↘ + chute
- ↘ ↘ ↘ ↘ + soco
- ↘ ↘ ↘ ↘ + chute
- Pulando e perto → A
- todos os botões
- ↓ C D
- * ↘ ↘ ↘ ↘ ↘ ↘ B C D

Rasputin

- ↘ ↘ + soco
- ↘ ↘ ↘ ↘ + soco
- ↘ ↘ + soco
- ↘ ↘ + chute
- ↘ ↘ + chute
- * ↘ ↘ ↘ ↘ A C

Jack

- ↘ ↘ + soco
- ↘ ↘ + chute
- ↘ ↘ + chute
- * ↓ C ↑ B D

Mudman

- ↘ ↘ + soco
- ↘ ↘ + chute
- ↓ ↑ + soco
- ↘ ↘ + chute
- + chute
- * ↘ ↘ ↘ ↘ ↘ ↘ A B
- * ↘ ↘ ↘ ↘ ↘ ↘ B C
- * ↘ ↘ ↘ ↘ ↘ ↘ C D

Zeus

- ↘ ↘ + soco
- ↘ ↘ ↘ ↘ ↘ ↘ + soco
- * ↘ ↘ ↘ ↘ ↘ ↘ A B

Janne

- ← C → + soco
- ← C → + chute
- ↓ C ↑ + chute
- Pulando ↓ B
- ↘ + chute
- * ↘ ↘ ↘ ↘ ↘ ↘ A B
- * ↘ ↘ ↘ ↘ ↘ ↘ B C D

J. Cash

- ← C → + soco
- ↓ C ↑ + soco
- ↓ C ↑ + chute
- ↘ + chute
- Pulando ↓ C D
- * ↘ ↘ ↘ ↘ ↘ ↘ A C

Erick

- ← C → + soco
- ↘ ↘ ↘ ↘ + soco
- ↘ ↘ + soco
- ↘ ↘ + chute
- Pulando ↓ C D
- * ↘ ↘ ↘ ↘ ↘ ↘ B D

Ryofu

- Pulando ↘ ↘ ↘ ↘ + chute
- ↘ ↘ + soco
- ↘ ↘ + soco
- soco Repetido
- * ↘ ↘ ↘ ↘ ↘ ↘ C D

Gokuu

- ↘ ↘ + chute
- ↓ ↑ + soco
- Pulando ↘ ↘ ↘ ↘ ↘ ↘ + chute
- ↘ ↘ ↘ ↘ + chute
- ↘ ↘ ↘ ↘ B C D
- Pulando ↓ D
- ↘ ou ↘
- * ↘ ↘ ↘ ↘ ↘ ↘ A C

Captain Kidd

- ← C → + soco
- ← C → + chute
- ↘ ↘ ↘ ↘ + chute
- ↘ ↘ + soco
- ↓ ↑ + soco
- Pulando ↘ C D
- * ↘ ↘ ↘ ↘ B C

Neo-Dio

- ↘ ↘ + soco
- ↘ ↘ + chute
- ↘ ↘ ↘ ↘ + soco
- ↘ ↘ ↘ ↘ + chute
- ↘ ↘ + soco
- ↘ ↘ ↘ ↘ + chute
- Pulando ↘ ↘ ↘ ↘ + chute
- ↘ + chute
- * ↘ ↘ ↘ ↘ ↘ ↘ B C D

Fumma

- ↘ ↘ + soco
- ↘ ↘ ↘ ↘ + soco
- ↘ ↘ + soco
- ↘ ↘ + chute
- Pulando ↘ ↘ ↘ ↘ + soco
- Pulando A B (perto)
- Pulando ↑
- * ↘ ↘ ↘ ↘ ↘ ↘ A B
- * ↘ ↘ ↘ ↘ ↘ ↘ A B C

Kim Dragon

- ↓ ↑ + chute
- soco Repetido
- ↘ ↘ + chute
- ↘ ↘ ↘ ↘ + chute
- * ↘ ↘ ↘ ↘ B D

Hanzou

- ↘ ↘ + soco
- ↘ ↘ ↘ ↘ + soco
- ↘ ↘ + soco
- ↘ ↘ + soco
- ↘ ↘ + chute
- ↓ ↑ qualquer botão
- Pulando ↓ B
- Pulando ↘ ↘
- * ↘ ↘ ↘ ↘ ↘ ↘ A C

J. Maximun

- ↘ ↘ + soco
- ↘ ↘ ↘ ↘ + soco
- ↓ ↑ + soco
- ↘ ↘ + chute
- ↘ + chute
- * ↘ ↘ ↘ ↘ ↘ ↘ A C

Broken

- ↘ ↘
- ↘ ↘
- ↘ ↘
- ↘ ↘ + chute
- soco Repetido
- Pulando ↘ C D
- * B C + B C + A B C

XTRICKS

VIRTUA COP

MAIS OPÇÕES E "RANKING MODE"



Escutem só! Há uma dica escondida no game que te dá muito mais opções. Para acioná-las, você primeiro precisa esperar até que o logotipo da SEGA apareça com fundo branco durante a apresentação. Vendo isso, segure o botão C no controle 1 e digite: cima, baixo, esquerda e direita. Você escutará um som de "tiro", indicando que o truque deu certo. Já com o macete feito, vá até a tela do título e note que agora há a opção do "Ranking Mode". Já se você visitar o menu de opções, perceba que há três flechas no canto inferior da tela. Selecionando as flechas com qualquer botão, você irá para o "Options Plus". Lá dentro você poderá selecionar uma série de outras opções e se divertir pra caramba.

MIRA PERFEITA

É, quem disse que o video game não pode ser enganado... pode sim. Para você sacanear o jogo e ainda sair ganhando com uma mira nova, faça o seguinte: comece o game normalmente, usando apenas o controle (não use a pistola). Pause o jogo e tire o controle do console. Depois, conecte a pistola no lugar do controle e despause o jogo. Note que agora, quando você "mexe" a pistola pela tela, a mira (que antes era usada só para o controle) lhe ajuda, mostrando a posição de seu tiro. Os inimigos vão chorar e gritar de agonia!

SCRAMBLE COBRA

FUJÃO



Caso você queira abortar uma missão durante seu andamento e dar uma de "fujão", é só apertar START (para pausar) e depois SELECT. Seu covarde!

EARTH WORM

JIM 2

SUPER TRUQUE!

Você ainda está tendo muito trabalho com sua minhoca (sem malícia, é claro)? Então cai matando nesse jogo com vários poderes. Pode-se escolher entre ficar invencível, começar em qualquer estágio, visão do mapa, etc. É, cara, mostre que sua minhoca não é mole, não, detone os inimigos. Para acionar o macete, você precisa pressionar START (pausando) e depois apertar os botões na seguinte ordem: A, C, C, A, B, A, B e esquerda.

EARTH WORM JIM

TROCENTOS TRUQUES



Para ativar qualquer um dos truques que estamos dando abaixo, você deverá pausar o game e digitar a sequência correspondente.

- *Tela de configuração* - A + B, C, C, A, A, B, B e B + C
- *Passar a Fase* - B, B, A, C, A + B, A + B, A + B e A + B
- *Fim do Jogo* - A + C, A + C, A + C, A, B, C, B e A
- *Invencibilidade* - A + B, A + B, C, A, DIREITA, DIREITA, ESQUERDA e DIREITA
- *Visão de Mapa* - A + B, C, C, C, A, B, B e B
- *Vida Extra* - A + CIMA, B, A, C, A, A, C e B
- *Encher Energia* - A + C, B, B, C, C, C, A e B
- *Encher a Arma* - A + C, A, B, B, C, A, C e C
- *Plasma* - C + CIMA, A, A, C, A, B, C e C
- *Homming Missile* - A + DIREITA, A, A, B, A, C, B e A
- *Continue* - A + BAIXO, A + BAIXO, A + ESQUERDA, A + DIREITA, B, C, C e B + C
- *Groucho Marx* - A, A, A, A, A, A, B e C
- *Red Afro* - C, A, A, A, A, B e C
- *Lábios do Mick Jagger* - B, B, A, A, A, A, B e C
- *Óculos Gigante* - A, B, A, A, A, A, B e C
- *Orelhas de Marciano* - B, C, A, A, A, A, B e C

GUNNER'S HEAVEN

VÁRIAS DICAS

Para acessar a opção de código secreto fique olhando a apresentação. Depois de passar a apresentação, aparecerá a tela de título do game. Quando a tela aparecer, aperte e segure os botões L1, L2, R1, R2 e aperte o SELECT. A opção de código secreto aparecerá debaixo do título. Use os passwords abaixo e acione poderes diferentes para você.

- QB - Faz o personagem ficar gigante.
- CM - Faz o personagem ficar anão.
- SS - Tempo da arma é de 999 segundos.
- YI - Começar com nove bombas.
- TY - Um tiro mata o jogador.

Para acessar o "Debug Mode", entre o código MA e aperte o SELECT, depois entre o código SV. Aperte o START e comece a jogar. Usando o controle 2, você poderá fazer os seguintes truques:

- **X** - Aumenta o tempo da arma em 30.
- **Direita** - Passar de fase.
- **Triângulo** - Invencibilidade (ON/OFF).
- **Esquerda** - Trocar a arma.
- **Círculo** - Acrescenta bombas.
- **Baixo** - Modo de voz (ON/OFF).
- **CIMA** - Arma fica poderosa.
- **Quadrado** - Trocar armas de Axel e Ruka.

TOY STORY

INVENCIBILIDADE E PULAR FASE



Para ficar invencível no level 1, vá para a cômoda com os soldados dentro do balde e fique abaixado na gaveta de baixo durante 5 segundos. Você verá que a estrela que indica seu número de vidas vai começar a girar, mostrando que você está invencível. Para pular a fase, vá para a cômoda e suba no balde, abaixe-se e pause o jogo. Aperte o SELECT para pular e completar a fase.

EARTH WORM

JIM 2

SUPER TRUQUE!

NÃO! Você joga o tempo todo e, ainda assim, só se ferra nesse game. O que você precisa é de uma minhoca inteligente e vitaminada (epa!). Para isso descolamos um truque que faz você ficar invencível, escolher fases e ainda outras "coisinhas". Aqui ninguém dá mole (não seja malicioso), nós mostramos a minhoca poderosa e ponto final. He, he, he.

Aciona-se essa dica apertando o START (para pausar) e depois digita-se os botões na seguinte seqüência: SELECT, esquerda, direita, A, X, X, esquerda, direita.

10 VIDAS

Para deixar sua minhoca cheia de vida (opa!) você tem de pausar o jogo e apertar: esquerda, SELECT, direita, SELECT, esquerda, SELECT, direita e SELECT. Cada vez que fizer isso, ganhará uma vida, repita 10 vezes para ganhar 10 vidas.

TOY STORY

INVENCIBILIDADE E SELEÇÃO DE FASES

Para tornar Woods invencível, passe para a segunda fase (Red Alert) e apanhe apenas 7 moedas, depois isso entre na caixa de brinquedos do começo do estágio e fique abaixado durante uns 5 segundos. Se o truque der certo, você perceberá que a estrela com as vidas do heróis começará a girar.

Já para conseguir a tela de seleção de fases, você tem que digitar o código a seguir na tela do título: A, B, direita, A, C, A, baixo, A, B, direita e A.

Depois, comece a jogar normalmente e aperte o START para pausar o game. Feito isso, aperte então o botão A e a tela de seleção de fases aparecerá.

WARHAWK

PASSWORDS

Aqui estão todos os passwords das fases e subfases do game. Substitua as letras pelos botões correspondentes do game.

T - Triângulo
Q - Quadrado
X - Botão X
C - Círculo

TQXTXXQQ - Desert Level

TQXTCCQX - Pyramid Has Risen

TCXTCCXQ - Desert Is All But Done

CTTXCCQC - Canyon Level

CQCQCCT - In The Canyon With Umber

CTXQCCTT - In The Canyon With Belle

CQTQTTTQ - In The Canyon With Crystal

CCCQTTQT - Approaching Uma

XTXQQTQT - Airship Level

XCTTCCCX - Post Transformation Airship

XQRCTTQQ - Airship Rear Hangar Is Open

QTXXXTCQ - Volcano Level

QQXCTCQT - Volcano Boss Is Active

TCTCTXQQ - Gauntlet Level

TCXTCXTQ - East Gauntlet Boss

TCCQTCCX - West Gauntlet Boss

TCCTTXQT - In With The Gatekeeper

TXTQCXCC - Stormland

TXXQCQCX - Above First Force Field

TXTTXXCT - Above Second Force Field

TXQCTXTQ - Above Third Force Field

TXQTCQXX - Kreel's Door Is Open

TXTQQQXT - Face To Face With Kreel

GEX

INVENCIBILIDADE

Em qualquer lugar do jogo, dê um "pause" e entre o código LCD NUCLEAR; com isso, segure o botão R e aperte para esquerda, C, baixo, cima, cima, C, esquerda, direita, A, direita.

AGILE WARRIOR

F-111X

TRUQUES FERRADOS

Se você já gostava do game pela quantidade de coisas a serem destruídas, então espere só pelos códigos que vou passar. Para entrá-los, você só precisa pausar o game e digitar o acesso ao truque que quiser.

• **Máximo de armas** - esquerda, quadrado (4x), cima, triângulo (3x), direita, círculo, baixo, X, R1 (4x), L1 (4x), R2 (4x) e L2 (4x).

• **Combustível e munição máxima** - esquerda, quadrado (4x), cima, triângulo (3x), direita, círculo, baixo, X, triângulo (3x) e círculo.

• **Invencibilidade** - esquerda, triângulo (4x), cima, triângulo (3x), direita, círculo, baixo, X, triângulo (3x) e quadrado.

DEFCON 5

JOGO ESCONDIDO

Para achar um jogo de navezinhas escondido, vá até o "Administrative Level 2" e pegue o elevador 6. Entre no "Control Room" e acesse o terminal VOS. Vá para "Communications" e depois no "Local Comms". Nessa tela, aperte o triângulo para acessar o game escondido. Você terá de destruir os octógonos que ficam girando. Colete as estrelas para ganhar mais munição e as estrelonas para aumentar seu poder de fogo.

HAGANE

CONTINUES INFINITOS

Entre na tela de opções e deixe o cursor de forma a escolher a música. Usando o botão X, escute um pouco de 9, 8, 7 e 6, nessa ordem mesmo. Agora, quando você morrer, na tela do continue aparecerá o símbolo de infinito no número de créditos.

XTRICKS

GEX

PlayStation

INVENCIBILIDADE E PODERES

Para ficar poderoso a qualquer hora, apenas pause o game e digite os seguintes códigos:

- *Vidas infinitas* - cima, círculo, triângulo, baixo, direita, quadrado e baixo.
- *Bolas de fogo* - X, cima, direita, cima, direita e direita.
- *Bolas de gelo* - círculo, círculo, esquerda, baixo, círculo, cima e direita.
- *Eletricidade* - direita, esquerda, direita, círculo, triângulo, direita, círculo, baixo e direita.
- *Velocidade instantânea* - baixo, START, direita, direita, baixo, cima e START.
- *Super pulo* - X, círculo, cima, cima, baixo, direita e direita.
- *Invencibilidade* - X, quadrado, baixo, baixo, cima, baixo e direita.

PASSWORDS

- *Cemetery Levels*
SVZFKHGP
BXRfYHGp
ZVTCYHGp
- *Jungle Levels*
KXVKRHkp
CVHCSHkp
SVKLPHPk
CVBLPHkp
- *Toonville Levels*
RVTCSHGp
XVVBRHkp
- *Kung Fu Land Levels*
YTCHPHkp
ZTDHPHkp
DXVGRHkp
- *Rezopolis*
GYVYRHkp

VIRTUA FIGHTER 2

MAIS TRUQUES



Para acessar uma tela de opções secreta, lute com todos os personagens, inclusive Dural. Quando a tela de "Congratulations" aparecer, volte e entre no menu de opções. Agora, se você apertar o botão R, irá entrar numa tela secreta onde pode escolher o estágio, tamanho do ringue, etc.

JOGUE COM DURAL

Esse truque fará com que você possa jogar com Dural. Para fazer isso, vá para a tela de seleção de personagens e deixe o seletor no Akira. Agora pegue o controle e digite baixo, cima, direita, e depois A e esquerda simultaneamente. Agora você poderá jogar com o chefe prateado sem perdoar ninguém. Caso o segundo jogador queira também jogar com Dural, ele deverá fazer o mesmo procedimento trocando apenas o personagem Akira por Lion e digitando baixo, cima, esquerda e depois A e direita juntos. Nesse caso, Dural estará de cor dourada.

ESCOLHA A POSIÇÃO DE VITÓRIA

Segure A, B ou C depois da luta.

DURAL SEM METAL

Termine o game no Hard.

GALACT ATTACK

8 CONTINUES



Aqui está um truque "bico" para dar mais quatro continues em sua jornada. Na tela de "Start/Options", aperte e segure esquerda, L, C e R. Enquanto estiver segurando esses botões, aperte o START. Agora, quando você começar o jogo, estará com 8 continues.

HAWK

No estágio do Jacky, aperte simultaneamente nos dois controles os botões X, Y e Z.

INTRODUÇÃO ESPECIAL

Na tela do título, aperte para frente, A, B e C juntos.

TELEPORTAÇÃO DE JEFFREY

Você precisa estar jogando com Shun e Jeffrey. A uma distância longa, ambos os jogadores têm de fazer os movimentos simultaneamente. Enquanto Jeffrey faz o movimento da Power Bomb (baixo-esquerda, B + C + A), Shun faz a "sentadinha" (baixo, baixo) na mesma hora. Se tudo for feito corretamente, Jeffrey aparecerá como um raio na frente de Shun e detonará com a cara do coitado.

MUDANDO DE ROUPA

Quando for escolher um personagem, simplesmente aperte L e depois A + cima.

FASE NA ÁGUA RÁPIDA

Na tela do título, escolha modo de time. Coloque seu cursor sobre Akira e entre o código do Dural. Você pode também lutar usando o Jeffrey ou Wolf.

REPLAY COM SLOW-MOTION

Antes do replay, segure A, B e C.

LOADED

PlayStation

SALA SECRETA

Pegue o "Blue Card" e use-o na porta próxima à saída do segundo level. Entre na sala e vire à esquerda para acessar a sala secreta.

VOCÊ É UM DEUS

No começo da segunda fase, aperte e segure o L1 e depois aperte simultaneamente os botões X, círculo e START cinco vezes.

FIFA 96

SOMBRAS 

Para trocar as sombras dos jogadores, apenas chame o menu no meio da partida e entre no "instant replay". Depois, segure o R1 e, rodando o direcional, troque as sombras. Você pode sair daí e continuar a partida com as sombras estranhas.

MAIS TRUQUES

Para acessar ainda mais truques nesse jogo de bola da Eletronic Arts, apenas pause a partida e digite os códigos que quiser. Se o truque deu certo, você escutará um "click". Depois de entrar os códigos, saia do menu de opções e vá para o "Resume Game". Aperte o quadrado e um menu de opções secretas aparecerá. Você poderá começar um novo jogo e usar os códigos.

T - Triângulo (Triângulo)

X - Botão X

S - Square (quadrado)

- Paredes invisíveis - X, X, X, T, S, S, SeT.
- Bola com curva - T, S, X, T, XeX.
- Bola louca - X, S, T, X, X, T, SeX.
- Super poder - T, S, T, T, T, T, T, TeT.
- Super goleiro - S, S, S, S, S, T, T, TeT.
- Super ataque - S, S, S, S, S, TeX.
- Super defesa - T, T, T, T, T, XeT.
- Chutão - S, T, S, X, SeT.
- Time estúpido - S, T, X, S, TeX.
- Time dos sonhos - S, S, T, T, X, X, SeS.

OGRE BATTLE

SUPER CÓDIGO 

Comece o jogo e entre o nome "FIRE-SEAL". Você começará o poderoso, com 300.000 no caixa, personagens bem fortes em 7 armadas, terminando o jogo sem precisar jogar no estágio escondido (Dragon's Haven).

TESTE DE SOM

Coloque no lugar de seu nome "MUSIC/ON". O botão A toca a música e o B interrompe-a.

NBA JAM TOURNAMENT EDITION

MELHOR TIME 

Na tela de título, pressione START e entre o código: Y, cima, baixo, B, esquerda, A, direita, baixo. Então, escolha o jogo que você deseja jogar. Agora, na tela de "Records", apenas entre as iniciais JAM. Você terá em seu "nome" uma lista de 27 vitórias (sobre todos os times da NBA) e terá de jogar em um nível mais avançado. Será que você é capaz de terminar agora?

BATMAN FOREVER

MENU DE TRUQUES 

Aqui está um ótimo truque que acessa uma tela de opções com coisas diferentes nesse bom jogo para Mega Drive. Na tela de início, digite a seqüência: esquerda, cima, esquerda, esquerda, A, B e Y. No caso de usar o controle de 6 botões, "desligue-o". Em inglês, o código é conhecido por "LULLABY". Com ele acessado, você poderá escolher a fase, som, todas as armas, morrer com um golpe e uma série de outras coisas.

DESTRUCTION

DERBY 

QUEBRE O RECORDE!

Esse truque não é usado como se fosse dar grandes poderes, mas o ajudará a quebrar os recordes do game. Apenas entre no modo "Total Destruction" e "Other Options", começando o jogo em seguida. Depois, quando o tempo acusar 1 segundo, aperte START para pausar a saída. Agora você recebeu uma quebra de recorde fantástica de 599:99 (o melhor tempo!). Foi difícil quebrar esse recorde, né? Pois é, só o leitor X tem mordomia e comida na boquinha, falou?

NHL ALL-STAR HOCKEY



MUITOS CÓDIGOS

Quando os jogadores começarem a entrar todos juntos, aperte simultaneamente os botões X, Y, Z, L e R. Depois, quando começar a tocar o hino nacional dos times, vá e entre os códigos que preferir.

- Jogadores grandes - L e R simultaneamente.
- Cabeça pra baixo - A, Y e Z simultaneamente.
- Jogadores pequenos e gordos - A e B simultaneamente.
- "Puck" saltitante - X, Y e R simultaneamente.
- "Puck" magnético - a bola sem o domínio de ninguém corre para o meio da quadra, aperte A e X simultaneamente.

DREAM TEAM

Mais um truque ferrado. Com ele você poderá formar e fazer seu próprio time. Para conseguir isso, você deverá entrar no "manage rosters" e, nessa tela, escolher um novo "Roster". Agora escolha o nome do "roster" e escolha o modo "RAM" que quiser. Escolha então "Construct Player". Com isso você poderá criar um jogador e usá-lo depois. Só que tem um detalhe legal, vá no seletor de habilidades e aperte A, B, C, X, Y, Z e cima simultaneamente. Quando você fizer isso, ganhará pontos extras e poderá deixar os jogadores com todas as habilidades no máximo. Fazendo isso com todos os jogadores, você poderá formar o time perfeito.

YOSHI'S ISLAND



"MINI GAMES"

Na tela de seleção de fases, segure o SELECT e aperte X, X, Y, B e A. Agora você poderá jogar vários "mini games" contra o bandido.

XTRICKS

RAIDEN PROJECT

16 CRÉDITOS E MISSÃO SECRETA



Para selecionar a missão, vá para o "Settings Menu" e entre no "difficulty". Segure então os botões R1, R2, L1, L2 e aperte START.

Para ganhar os 16 créditos, pegue o controle 2, deixe o limite de créditos em 9 e comece o jogo. Depois, quando sua nave decolar, aperte START no controle 1 para pausar o jogo. Pegue novamente o controle 2 e exploda a nave. Continue o game com a nave 1 e você terá 16 créditos.

VIEWPOINT

INVENCIBILIDADE E PULAR FASES



Aqui estão dois códigos que o ajudarão bastante durante a partida. Para acioná-los, digite os códigos depois de pausar o game.

- *Invencibilidade* - aperte quadrado, quadrado, círculo, círculo, triângulo, X, quadrado, cima, cima, baixo, baixo, L1, R1 e SELECT.
- *Pular a fase* - aperte quadrado, círculo, triângulo, direita, esquerda, baixo, R1, L2, R2 e L1.

PASSWORDS

1-1 CGG	2-1 FCF
1-2 CLL	2-2 FHF
1-3 CRR	2-3 FMK
3-1 HCH	4-1 KCK
3-2 HHC	4-2 KKC
3-3 HMH	4-3 KNG
5-1 MCM	6-1 PCP
5-2 MHH	6-2 PHK
	6-3 PPC

SPACE HULK

TELA DE TRUQUES



Na tela de seleção de modo, digite com o controle a palavra ABRACADABRA.

- A - botão A
- B - botão B
- C - botão C
- D - down (baixo)
- R - right (direita)

Você poderá escolher agora o estágio, sem falhas na arma, invencibilidade, etc.

TOH SHIN DEN

MAIS LUTADORES



Para jogar com GAIA, faça baixo, baixo-esquerda, esquerda + QUADRADO enquanto as legendas da tela de título estão se formando. Se o truque deu certo, uma voz dizendo "fight" será ouvida e as letras mudaram de azul para vermelho. Agora, durante a escolha dos lutadores, e só colocar o "CURSOR" sobre EIJI e digitar: cima e algum botão. Para lutar usando SHO, faça o mesmo procedimento da dica anterior (deixando as letras vermelhas), espere então que comece a demonstração e aperte START no controle 1. Quando a tela de título aparecer novamente, aperte direita, esquerda-cima, direita, esquerda-cima e QUADRADO no controle 2... As letras ficarão azuis de novo, mostrando que o truque funcionou. Para lutar com SHO, coloque o "CURSOR" sobre KAYIN e segure para baixo e algum botão.

COSMIC CARNAGE

UM GAME DENTRO DO OUTRO



Com o console desligado, segure os botões B, X e Z. Sem soltar os comandos, ligue o console. Você percebe que agora poderá jogar um game escondido chamado "Cyber Brawl".

TOH SHIN DEN 2

CORES EXTRAS



Escolha seu personagem colocando o cursor sobre o box da roleta de personagens e aperte também o quadrado ou X. Segure o SELECT para diminuir a velocidade com que passam os personagens.

TWISTED METAL

PASSWORDS



- *A luta de sua vida* quadrado, triângulo, círculo, quadrado e quadrado.
- *Visão do helicóptero* círculo, círculo, triângulo, quadrado e deixe um espaço.
- *Vidas infinitas* quadrado, triângulo, X, deixe um espaço e círculo.
- *Armas infinitas* triângulo, deixe um espaço, quadrado, círculo e círculo.
- *Lutador favorito* triângulo, X, círculo, quadrado e triângulo.

DARK LEGEND

TRANSFORMAÇÃO



Para fazer o último inimigo do game, Chao Gai, se transformar e ficar mais forte ainda durante o modo "versus", simplesmente aperte e segure os três botões de soco durante a passada de um "round" para outro (só funciona após perder um round!).

MEGA MAN 7

PODEROSO



Entre o código e detone de vez com os inimigos babacas que pentelham pelo jogo.

7853
5856
2245
7515

MARIO TENNIS

SURPRESA! 

Na tela do título, aperte L, L, R, L, R, SELECT e olhe o que acontecerá.

MORTAL KOMBAT 3

JOGUE COM ERMAC 

O código UKK é 1-2-3-4-4-4-4-3-2-1.

• Fatalities do Ermac.

Telekinesis Death Slam - baixo, cima, baixo, baixo, baixo + bloqueio.

Johnny Cage Decap - corrida, bloqueio, corrida, corrida e chute alto (perto).

Pit - corrida, corrida, corrida, corrida e chute baixo.

• Movimentos do Ermac.

Telekinesis Slam - trás, baixo, trás e chute alto.

Fireball - frente, baixo, trás e soco baixo.

Teleport - baixo, trás e soco alto.

MARVEL SUPER HEROES

SEM GEMAS 

No modo versus com dois jogadores, veja com qual lutador cada jogador quer participar, deixando o cursor em cima do personagem. Depois, aperte ao mesmo tempo nos dois controles e não solte os botões até que a luta comece. Se tudo deu certo, você verá escrito no canto da tela a mensagem "no gems".

DONKEY KONG

COUNTRY 2 

SELEÇÃO DE MÚSICAS

Mais um truque dos "papa-bananas" mais conhecidos do pedaço. Agora você pode acionar uma tela escondida de "Music Test". Você só precisa ir para a tela de "One Player/Two Player", colocar no "TWO Player Contest" e rapidamente apertar para baixo cinco vezes. Tcham!

RETURN FIRE

INVENCIBILIDADE 

Deixe o cursor sobre a unidade que quiser selecionar e use o botão C. Segure então os botões L, R, B e C, apertando e segurando depois o botão X. Segurando todos os botões, aperte então para baixo e o botão A.

FATAL FURY 3

JOGUE COM OS CHEFES 

Acabe o game escolhendo uma fase e então salve o jogo terminado. Dê um "reset" na máquina e carregue o game já salvo. Escolha então "New Game" e vá para a tela de seleção de personagens. Nessa tela, mova o cursor sobre os personagens na seguinte ordem, apertando o botão B antes de ir para o próximo lutador.

Terry Bogard

Mai Shiranu

Bob Wilson

Andy Bogard

Joe Higashi

Hon-Fu

Geese Howard

Mochizuki Sakaku

Franco Bash

Blue Mary

* Se você fez tudo da forma certa, todos os três chefes do game aparecerão na tela de seleção de personagens.

MODO TURBO

Na tela de seleção de personagens, segure o START e selecione o personagem apertando o s botões A ou D.

QUARANTINE

PASSWORDS 

Level 1 - 98645782

Level 2 - 89962254

Level 3 - 54185654

Level 4 - 92146125

Level 5 - 33289642

SAMURAI

SHODOWN 3

CÓDIGO DO CHEFE 

No 1P vs. 2P, numere os personagens seguindo a seguinte ordem:

1	2	3	4	5	6
7	8	9	10	11	12

O de número 4 é Shizamaru. Agora mova o cursor sobre os personagens seguindo a ordem 4, 3, 2, 1, 7, 8, 9, 3, 4, 10, 11, 12, 6, 5, 4 e aperte o botão START. Quando o relóginho marcar 3 segundos, aperte A, B e C juntos para pegar Zankurou.

SEGA RALLY CHAMPIONSHIP

PEGUE O LANCIA STRATOS 

Pegue a primeira colocação no rally para ganhar uma outra pista como bônus: "Lake Side, A Muddy Mess!" Pratique muito nesse curso. Chegue em primeiro no Rally e você poderá escolher o Lancia Stratos.

ZOOM

Escolha o modo "Time Attack" e complete uma corrida do começo ao fim. Quando você voltar para a tela do "Time Attack", perceberá que pode agora selecionar um "Replay" de sua corrida. Escolha ver o "Replay" e segure L, Z e baixo para afastar a câmera, segurando R, Z e baixo para dar um ZOOM na imagem.

BUST-A-MOVE

FASE 100 

Entre de cara no level 100 deste jogo e acabe com tudo usando o código: **CD6LQL**

XTRICKS

PANIC BOMBER

SÓ OS CHEFES **Virtual Boy**

Aqui está um código interessante, que fará com que você passe o jogo inteiro enfrentando só os chefes. Não aparecerão os subchefes e você poderá pegar os itens de poderes no meio das fases para enfrentar o chefe. Para isso, entre o password 1298 e comece a jogar.

STREET FIGHTER

ALPHA **PlayStation**

JOGUE COM DAN, AKUMA E BISON

Você sabe que eles existem, mas não sabia como jogar com eles. O pessoal da GAME-X mostra a sua força e dá as dicas.

Primeiro, vá para a tela de seleção de jogadores e coloque o cursor sobre o "?", entrando o seguinte código:

- *Jogar com Dan* - aperte e segure L2, R2 e SELECT. Depois aperte triângulo, quadrado, X, círculo e triângulo.
- *Jogar com Akuma* - aperte e segure L2. Depois aperte esquerda, esquerda, esquerda, baixo, baixo, baixo e quadrado + triângulo.
- *Jogar com Bison* - aperte e segure L2. Depois aperte esquerda, esquerda, baixo, baixo, esquerda, baixo, baixo e quadrado=triângulo.
- *Obs* - No caso da escolha ser no "player 2", a esquerda deve ser trocada pela direita.

RYU E KEN VS. BISON

Termine o game no level 5 ou maior e jogue de novo. Isso sim é que é luta dramática.

GAMEDAY **PlayStation**

CENAS ESCONDIDAS

Para ver todas as cenas de uma só vez, siga o seguinte procedimento: enquanto o jogo está carregando, segure os botões L1, L2, R1, R2 no controle 1. Depois que o logotipo do NFL GameDay aparecer, aperte START e continue segurando os botões superiores... as cenas vão começar a rolar e você vai se divertir muito.

SEM "RESET"

Normalmente você precisa desligar ou "resetar" o video game para começar outro jogo com novos times e opções. Mas este truque fará com que você não mais precise disso. No meio de uma partida, quando uma jogada acabar, aperte o botão START para pausar o game e depois L2 para fazer as substituições. Quando você estiver na tela, deve então apertar L1, L2, R1, R2, SELECT e START ao mesmo tempo. Com isso, o game irá voltar para uma tela de seleções e você poderá escolher coisas diferentes.

MAIS CÓDIGOS

Na tela de seleções, escolha o "options". Depois aperte SELECT e SELECT novamente. Isso fará você ir para a tela de passwords. Entre os códigos abaixo e lembre-se de usar apenas letras maiúsculas.

SKELETON - Você irá jogar com dois times de esqueletos no estádio "Bone Bowl".

MAYHEM - Acrescenta uma frequência de "injuries".

DEFENSE - Aumenta a capacidade de se defender.

JUICE - Dá uma turbinada nos jogadores.

STEROIDS - Dá uma rápida melhora nos movimentos especiais.

CRUNCH TIME - Seus personagens ficam "vitaminados".

STICKUM - Aumenta a capacidade de receber a bola.

PICK CITY - Cria mais tipos de passes e interceptações.

CANNON ARM - Quarterback joga rápido e com direção.

BIG BOYS - Aumenta o tamanho dos personagens.

OFFENSE - Times ficam mais ofensivos.

URNOTREDE - Você cai em uma fase escondida onde tudo é mais difícil.

MEGA MAN X 3

Saturn PlayStation

Super Nintendo

TODOS OS PASSWORDS

• **Introdução**

5628
4884
3851
4221

• **Mestres destruídos e sem itens**

3661
4864
3327
8221

• **Última fase, com todos os itens e pronto para pegar o "chip dourado".**

2377
5163
6462
7741

ESPN - EXTREME

GAMES PlayStation

ALGUNS PASSWORDS

Aqui está uma série de passwords para que você mostre sua força e caia matando no game. Num deles você estará correndo em São Francisco, que é a última corrida, com todas as provas completadas em primeiro lugar. No outro código, você terá uma porrada de dinheiro à sua disposição... use-o para dar um "upgrade" em seus equipamentos como rollerblades, bicicleta, etc...

• *Corrida em São Francisco*
254, 071, 216, 094, 085, 085, 177, 113, 104.

• *Código da grana*
229, 013, 066, 016, 000, 000, 000, 000, 031.

NBA LIVE'96

GRANDE ESCOLHA

Agora você poderá escolher os melhores jogadores dos anos de 94 e 95 e formar seu próprio e imbatível time. Para tanto, vá até o "Roster Setup" e depois para o "Edit Player", escolhendo o seu jogador.

Entre o sobrenome do jogador e automaticamente os atributos dele aparecerão na tela. Note que os nomes devem ser escritos sem erros... do contrário, o código não entra.

• A lista que segue abaixo é a dos jogadores que podem ser usados em seu time. Caso você "manje" um pouco de basquete e queira arriscar outros nomes fora da lista, tudo bem... o game tem vários jogadores escondidos.

*Michael Jordan
Charles Barkley
Larry Bird
Magic Johnson
Kevin McHale
Elgin Baylor
John Havlicek
ML Carr
Randolph Childress
Alan Henderson
Shawn Respert
Donny Marshall
Mario Bennett
Cherokee Parks
Warren Armstrong
Larry Brown
Gary Trent
Julius Erving
Wilt Chamberlain
Walt Frazier
Bill Russell
Bob Cousy
Pete Maravich
Tyus Edney
Don Nelson
Johnny Green
Jim Les
Fred Brown
Wayne Rollins
Kareem Abdul Jabbar*

*Michael Cage
Michael Richardson
Kevin Porter
Bill Laimbeer
George Mikan
Nate Archibald
George Gervin
Elmore Smith
Calvin Murphy
Elvin Hayes
Alvan Adams
Bill Bradley
Dave Cowens
James Worthy
Buck Williams
Terry Gummings
Darrell Griffith
Phil Ford
Walter Davis
Bill Walton
Jerry West
Oscar Robertson
Connie Hawkins
Nate Thummond
Bud Foster
Slater Martin
David Thompson
Tom Chambers
Chet Walker*

Super Nintendo

SOLAR ECLIPSE

DICA CABEÇA



Aqui está uma dica "duca". Com ela você poderá lutar contra várias cabeças gigantes pertencentes aos programadores do game. Para conseguir o truque, você precisará seguir uma seqüência de movimentos. Uma vez que você tenha começado o game no "new" ou "saved game", aperte o botão START para pausar. Com o game pausado, digite então a seguinte seqüência: direita, baixo, baixo, esquerda, C, direita, A, Z e Y. Após o truque, você será automaticamente "teletransportado" para um novo estágio hilariante... quem será o chefe?

DOOM PlayStation

FASE DE BÔNUS

Os passwords a seguir são todos para fases de bônus do game. Entrando esses códigos, você será transportado para a fase e poderá detonar os inimigos. Note que códigos diferentes dão em opções diferentes. Nessas fases de bônus, você não poderá pegar itens como armas, restauradores de arma, energia, armadura e arma.

*Fase 55 - Fortress of Mystery
PF7XZ3NVVV
Fase 56 - Military Base
3P67ZNBQJG
Fase 57 - The Marches
JCGDNFL555
Fase 58 - The Mansion
WLHYHCPQQQ
Fase 59 - Club Doom
JCGDNFL556*

WIP'E'OUT

ACESSE A 
"RAPIER CLASS"

Com o "player 1" brilhando, segure os botões L2, R2, esquerda, SELECT e START. Depois, aperte o X para entrar nas opções.

CORRENDO NA "FIRE STAR"

Com o "player 1" brilhando, segure os botões L1, R1, direita, START, Quadrado e Círculo. Depois, aperte o X para selecionar as opções.

TOTAL ECLIPSE

TURBO 

SELEÇÃO DE ESTÁGIOS

Na tela de opções, coloque no password, segure o SELECT e aperte Triângulo, L1 e Quadrado. Depois aperte SELECT e digite Triângulo, L1, Quadrado, Triângulo, L1 e Quadrado. Na telinha dos gráficos, aparecerá a palavra "round", agora é só selecionar os estágios.

RISTAR MegaDrive

NÍVEL MAIS DIFÍCIL

Simplemente use o password **SUPERB** na tela de códigos.

XTRICKS

WWF WRESTLEMANIA THE ARCADE GAME

COMBO TOTAL 

Esse truque fará com que você comece a luta com a barra de "combo" cheia e também tenha renovação imediata dela. Para isso, vá para a tela de seleção de jogadores e faça a seguinte combinação de botões usando o controle 1: segure L1 e R2 e, sem soltá-los aperte quadrado, X, círculo e triângulo. Com isso, a palavra "combo" aparecerá debaixo de seu personagem. Agora tanto o primeiro como o segundo jogador podem fazer combos toda hora.

KYLE PETTY'S NO FEAR RACING

CÓDIGO "DA HORA" 

Para começar direto na última corrida em Dover todo poderoso, digite: **N60N0QJWDQ** na tela de password.

HELL A CYBERPUNK THRILLER



TRUQUES ESPECIAIS

Durante o jogo, aperte o botão C para descer o "menu" de opções, depois aperte START para pausar o game e entre os códigos.

- *Modo rápido* - cima, esquerda, esquerda, C, direita, cima e baixo.
- *Visão noturna* - cima, B, C, cima e B.

ZERO DIVIDE

MUITO TRUQUES 

Primeiro você terá de pegar cada um dos inimigos e chegar nos finais deles (coisa que, sinceramente, é muito difícil). Você poderá gastar os continuos sem problemas. Para jogar com X-Tal, você precisará selecionar o nível normal ou um mais difícil e derrotá-lo sem gastar o continue (se você achar que vai morrer, aperte o START no "player 2"). Para jogar com Neko, pegue o final com Juru e X-Tal, coloque no "Computer vs. Computer", escolha o modo versus e comece o game segurando os botões L1, L2, R1 e R2. Depois, é só escolher os jogadores e olhar. Olhe as apresentações após matar Juru sem usar continuos. Na tela do título, coloque o cursor no "option" e aperte o START segurando os botões L1, L2, R1 e R2 no controle 2.

SHADOW SQUADRON

NOVA VISÃO 

Usando o controle de 6 botões, simplesmente comece o jogo e aperte o botão "MODE". Você perceberá que agora há uma nova visão onde o radar e a barra de energia estão no topo da tela.

BOMBERMAN 3

PASSWORDS 

Atenção, esses códigos foram testados na versão japonesa do game. Caso você tenha o americano, não é certeza que os códigos funcionem... mas, vale a pena arriscar! Os códigos lhe deixam com velocidade, várias bombas e detonadores.

STAGE 1 - 0704
STAGE 2 - 3200
STAGE 3 - 2711
STAGE 4 - 3870
STAGE 5 - 4501
STAGE 6 - 0606

TRIPLE PLAY '96

EXPERIÊNCIA 

Na hora de colocar o seu nome, experimente colocar nomes de jogadores famosos como "Babe Ruth" e "Cy Young". Com isso você poderá ter em seu time essas lendas como integrantes e deixar o computador morrendo de inveja.

Mas como sabemos que a maioria de vocês não conhece grandes jogadores de baseball, aí vai uma lista com vários nomes de feras:

- Hank Aaron
- Yogi Berra
- Roberto Clemente
- Ty Cobb
- Joe DiMaggio
- Whitey Ford
- Lou Gehrig
- Bob Gibson
- Catfish Hunter
- Reggie Jackson
- Sandy Koufax
- Mickey Mantle
- Willie Mays
- Stan Musial
- Satchel Paige
- Jackie Robinson
- Nolan Ryan
- Tom Seaver
- Warren Spahn
- Honus Wagner
- Ted Williams
- Carl Yastrzemski

BLACK THORNE

PASSWORDS 

MINAS	ROCHAS
• FBWC	• TJ1F
• QP7R	• GSG3
• WJTV	• BMHS
	• Y4DJ

ÁRVORES	CASTELO
• RRYB	• HCKD
• ZS9P	• NRLF
• XJSN	• J6BZ
• CGDM	• MJXG
	• K3CH

MYST

COMO SE FAZ!



Quando aparecer a mensagem "press start" na tela do título, você deverá apertar e segurar os botões L e R no controle 1. Segurando os botões, aperte então A e START juntos. O game irá "resetar" e você verá na tela do título a mensagem "The Making of Myst". Com isso, você poderá curtir passo a passo como foi feito todo o game.

NOVA STORM

SELEÇÃO DE FASES



Comece a jogar normalmente, pegue um "high score" (recorde) e morra. Você poderá então colocar seu nome na lista... coloque o nome TWIRLY, dê um espaço e coloque no "end". Aperte START e você voltará para uma outra tela. Só que perceba que agora há mais uma opção no meio da tela. Escolha o símbolo estranho e acesse a seleção de estágios e também subestágios.

COMIX ZONE

INVENCIBILIDADE

Na tela de título, acesse o "option". Vá para o Jukebox e toque as seguintes músicas nessa mesma ordem, apertando o botão C: 3, 12, 17, 2, 2, 10, 2, 7, 7 e 11. Você ouvirá uma voz dizendo que deu certo.

URBAN STRIKE

PASSWORDS

LEVEL 2 - C9NLMXYWVXH
LEVEL 4 - 9GRTK9LGJ4Z
LEVEL 5 - NWD4XLWDTFG
LEVEL 7 - L6VYB74SHWB
LEVEL 8 - GPT4YD3XLDD

POWER RANGERS THE FIGHTING EDITION

JOGUE COM
O CHEFÃO



Para jogar com o chefão do jogo, pressione X, Y e START para selecionar o personagem. Essa dica funciona somente no Fighting Game.

POWER RANGERS THE MOVIE

HORA DE

"MORPHAR"



Se você está cansado de ficar pensando nas fases e demorar até se vestir de Power Ranger, use este código na tela do título:

- Cima, baixo, esquerda, direita, X, B, Y e A. Para indicar que o truque funcionou, a tela brilha. Você começará o game todo poderoso, já usando a roupa dos Power Rangers.

EXO SQUAD

PASSWORDS

FASE 2 - KETNAMLG
FASE 3 - RROMBEUU
FASE 4 - ITAMAGNL
FASE 5 - SYLROAKA
FASE 6 - ZIUJKCHT
FASE 7 - TZKAISAO
FASE 8 - AEEBIAJL
FASE 9 - TSAOTTCY
FASE 10 - IALKTAIA
FASE 11 - SZAINBHN
FASE 12 - ZADMIADM
FASE 13 - TGAINRKI
FASE 14 - AYRNC DIN
FASE 15 - GATTSYTT
FASE 16 - YBFCEAUA
FASE 17 - AEOILNNY
FASE 18 - GMLCAMOA
FASE 19 - YUYUSIHD
FASE 20 - ATTSYNAN
FASE 21 - MAOTAANY
FASE 22 - REVOMAG (história)

MECHWARRIOR

3050

CÓDIGOS DAS FASES

MISSÃO 2 - 65C816
MISSÃO 3 - B1GBND
MISSÃO 4 - FSPRNG
MISSÃO 5 - YHWX11

JUDGE DREDD

TELA

ESPECIAL



Quando aparecer a imagem com os direitos reservados do game e tudo mais, entre: esquerda, cima, X, cima, direita, e Y. Uma tela de dica aparecerá e dará acesso a vários outros códigos.

- Seleção de fases - Y + A
- Energia infinita - X + B

PASSWORDS

Aspen Penal Colony - QBGB
Council - FCWZ
RC4 Processing Plant - DXHG
Aboard Justice 1 - YGRZ

JUDGE DREDD

PASSWORDS



Level 2 - KZDVT
Level 3 - JRQWNO
Level 4 - PSTRVJZ
Level 5 - HQWVLT
Level 6 - WDRCNPU

BOOGERMAN

FLUTUANDO



Para sacanear o video game e fugir de situações inoportunas é bico! A qualquer momento no game aperte os botões A, B, C e START no controle 2. Com isso, o herói ficará imobilizado e usando o direcional, você poderá deslocá-lo para qualquer parte do cenário (para movê-lo pelo cenário, use o controle 1). Para fazer com que o herói volte a se mover, aperte novamente os botões A, B, C e START no controle 2.

XTRICKS

WOLVERINE

PASSWORDS 

LEVEL 2 - Mariko
LEVEL 3 - Silver Fox
LEVEL 4 - Department H
LEVEL 5 - Madri poor
LEVEL 6 - Asans
LEVEL 7 - The Hudsons

X-MEN 2 - THE CLONE WARS

99 VIDAS 

Na edição passada você já curtiu várias dicas desse jogo. Agora, para não perder a prática, mais um truque para ficar com 99 vidas! Ao começar o game, simplesmente dê um "pause" e digite baixo e C juntos, depois aperte cima, esquerda, cima, direita, direita e C.

MUITAS DICAS

Com essas dicas ficará fácil terminar o jogo. Primeiro, comece o jogo e, em qualquer level, pressione START para pausar o jogo. Agora pressione esquerda e C simultaneamente, cima, cima, esquerda, baixo, baixo, direita e C simultaneamente. Você ouvirá um som e passará para a próxima fase. Despouse o jogo e pause-o novamente. Agora, pressione direita e C para passar de fase ou esquerda e C para mudar de personagem. Para ficar invencível, pause o jogo e pressione cima e B simultaneamente, cima, direita, baixo, cima, direita, baixo, baixo, cima e B. Você ouvirá outro som. Despouse o jogo e pause novamente. Pressione cima e B simultaneamente para se tornar invencível!

NINJA GAIDEN

TRILOGY 

PASSWORDS E TRUQUES

• **NINJA GAIDEN**
Fase 2 - AXXRYA
Fase 3 - XYBRLX
Fase 4 - BRABYY
Fase 5 - XAYXLL
Fase 6 - RYRLAX

99 VIDAS

No estágio 5-3, na terceira parte da fase, há uma vida sobre uma plataforma. Pegue-a e então desça a escada... depois volte ao local e pegue mais uma vida. Repita a operação quantas vezes quiser, ou até quanto a sua paciência agüentar.

• **NINJA GAIDEN 2**
Fase 2 - XLRBBA
Fase 3 - LYBARR
Fase 4 - ALXYYB
Fase 5 - RAABXL
Fase 6 - YLRAYR
Fase 7 - BBXYAL

MARCAR RECORDE

Para obter muitos pontos e zerar o placar deste game, faça o seguinte: jogue normalmente e chegue até o estágio 4-2. Nele, não esqueça de pegar a vida escondida em um dos balões. Passe então para a fase

seguinte e enfrente o mestre. Acabe com o coitado e sua pontuação começa a crescer. Antes de tudo terminar e você passar de fase, caia no buraco e você aparecerá no final da fase 4-2. Repita a operação e quebre mais um recorde!

9 VIDAS

No final da fase 4-2 há uma vida sobre a plataforma, pegue-a e suba a escada; desça novamente para a tela da vida e pegue outra... Repita a operação até obter 9 vidas, que é o máximo nesse jogo.

• **NINJA GAIDEN 3**
Fase 2 - ARRYAL
Fase 3 - LBRYLY
Fase 4 - RRBAYX
Fase 5 - YABXRX
Fase 6 - BXXAXY
Fase 7 - XBXYYL

MUITAS VIDAS E RECORDE

No estágio 7-20 há uma maneira de conseguir muitas vidas e ainda estourar a pontuação do game. Para isso, é só você pegar a vida da fase e voltar; ao entrar novamente, a vida mais uma vez estará lá... Percebeu o esquema? Nesse entra e sai da fase, você vai se enchendo de vidas até que o tempo do jogo acabe, podendo aproveitar para conseguir muitos pontos e marcar recorde no jogo.

AERO THE ACRO-BAT 2

SELEÇÃO DE FASES 

Entre na tela de opções e deixe tocar as músicas 9, 4, 19 e 71 no "sound test". Se você fizer tudo corretamente, a tela irá brilhar. Então comece o jogo e pressione START para pausar o jogo. Direcione para baixo e pressione A e C ao mesmo tempo para entrar na tela de seleção de fases.

KEIO FLYING SQUADRON

SELEÇÃO DE FASES



Na tela em que aparecer "Start Game" e "options", entre o seguinte código: direita, esquerda, direita, esquerda, baixo, cima, baixo, cima, direita, direita, direita, direita. Com isso você poderá selecionar a fase que irá jogar.

JOGO ESCONDIDO

Para brincar em um joguinho escondido, digite: esquerda, esquerda, direita, direita, baixo, cima, baixo, cima e START. Assim você entrará no Super Catch Game.

DEMON'S CREST

CÓDIGOS ESPECIAIS 

- Código do demônio

**FDQP
QRMB
FGNH
GTKL**

- Todos os itens

**QFFF
KNRR
DDLR
XGTQ**

- Jogue somente com os chefes

**RBNL
XHGB
VGBB
LYLD**

THE LAWNMOWER MAN

CYBER CÓDIGOS



Em qualquer fase de plataforma, pause o game e digite: cima, direita, A, B, A, baixo, esquerda, A, baixo. Agora "despause" o game e jogue normalmente, pois os códigos já podem ser acionados.

Quando você quiser uma das manhas é só pausar o game e usar o código correspondente. Os truques podem ser usados em quaisquer fases, inclusive as que não são de plataforma.

Passar de fase - B
Tela de truques - C

WORLDWIDE SOCCER



MEXENDO A BANDEIRA

Depois de selecionados os times e tudo mais, será mostrada uma tela com a bandeira dos times escolhidos. Simplesmente segure o R ou L para mexer as bandeiras usando o direcional.

ZERO THE KAMIKAZE SQUIRREL

TRUQUES 

A qualquer momento aperte START para pausar o game e digite:

- BAIXO, A, B - SHURIKENS INFINITOS
- B, A, B, B, Y - VIDAS INFINITAS
- B, CIMA, B, B, A - HIT POINTS ILIMITADOS

SNATCHER

MENSAGEM SECRETA



Para ativar uma mensagem secreta, vá para o "Use Metal Gear" e escolha Videophone, digite 34-5678 e você verá uma mensagem secreta.

BUG!



SELEÇÃO DE FASES

Esse código é conhecido como BABYSEALS, pelas iniciais das palavras que compõem o truque em inglês e pela abertura da seleção de fases.

Na tela de START e OPTION, digite B, A, B, Y, baixo, direita, A, esquerda-cima e baixo. Apertando para cima e esquerda-cima, você selecionará o level que quiser.

ROAD RASH

VACA LOUCA



Nas fases 2, 3, 4 e 5 do circuito da Península, fique de olho na quilometragem que você rodou... Na altura do 6.6 fique totalmente do lado esquerdo da tela (na terra, areia, grama, etc), e ande com uma velocidade de 20 a 30 milhas/h para ver as vacas fazendo posições diferentes para você!!!

PARODIUS

SELECIONANDO 

Na tela do título, aperte cinco vezes o quadrado, sete vezes o triângulo e três vezes o círculo. Aperte START, escolha seu personagem e você verá uma tela de seleção de estágios, se o truque deu certo.

AIR COMBAT

DESLIGANDO 

Quando você está em combate, seus companheiros de equipe falam com você em inglês, mas ao lado direito você vê os subtítulos em japonês... Para apagar as letrinhas dos japoneses, durante o vôo, dê um "pause" e aperte o L ou R. Agora selecione "CAPTION OFF" e pronto.

MOTOR TOON GRAND PRIX

TURBO



Em qualquer modo (com exceção do Grand Prix), você poderá acionar um turbo e largar bem melhor. Para isso, espere que a luz fique amarela e aperte e segure o acelerador... VRUUUMMMM!

FLINK



DESTRUIÇÃO TOTAL

A qualquer momento do jogo, pressione e segure o direcional para baixo e o botão START. Então solte o direcional mas mantenha o START pressionado e faça a seqüência: direita (3X), esquerda (3X), direita (2X), esquerda (2X), direita (1X) e esquerda (1X). Agora solte todos os botões. Você terá todos os scrolls, spells, 50 de cada item e poderá passar o level a qualquer momento. Para completar a destruição e ficar invencível é só pressionar o botão C em qualquer level!



NÃO vale cópia do selo

PROMOÇÃO KIT PLAYSTATION

Participe e concorra a um super "Kit" para você detonar de vez na nova geração de games. Ganhando, você recebe, totalmente "grátis", em sua casa:

- Um PlayStation (americano)
- Um transcoder Pal-m/NTSC
- Dois CDs de jogos
- Dois controles normais
- Dois controles "turbo"
- Dois "Memory Card"

REGRAS

Você deverá enviar dentro da carta o selo GAME-X original - portanto, NÃO vale xerox. Não valendo cópias xerox, também serão anuladas TODAS as outras formas de cópias do selo (computador, fotografia, feitas a mão, máquina de escrever, etc). Logo, vale repetir que: só valem selos recortados da própria revista.

Os espaços da ficha também devem ser respeitados e, totalmente, preenchidos. No caso de não possuir um telefone não haverá problemas quanto à validade da ficha pela falta desse conteúdo. Serão válidas apenas aquelas fichas que tiverem até duas (2) "idéias" de como melhorar a revista. Tendo mais que isso, a ficha não terá validade na promoção. Caso você tenha mais que duas "opiniões" é melhor fazer uma seleção e mandar as duas (2) que mais lhe agradam ou, se preferir, comprar outra GAME-X em banca e mandar outra ficha. Você pode mandar quantas fichas quiser - desde que elas sigam todas as normas aqui divulgadas.

Todas as opiniões, dados e informações contidas na ficha são exclusividade da GAME-X. Com isso, passamos a ter todos os direitos de divulgação, veiculação e uso das mesmas.

Ganhará o "Kit PlayStation" o leitor (ou leitora) que enviar a melhor idéia de como melhorar a revista. Os corpo de jurados (comissão julgadora) tem poder absoluto em sua escolha. Sendo assim, o resultado divulgado pela mesma é final - tornando-se único e irreversível. Qualquer ficha que não seguir às regras será, imediatamente, anulada. Entretanto, ainda assim, todo o conteúdo da ficha será de total direito da GAME-X.

O resultado da "Promoção Kit PlayStation" será divulgado na edição 8 da revista. Serão válidas na promoção apenas cartas postadas até o dia 15/08/96. A data será confirmada pelo carimbo de postagem do correio.

vale xerox da ficha

FICHA GAME-X

Nome -

Endereço -

Vídeo game(s) que possui -

CEP - Telefone -

Cidade - Estado -

Nível escolar - Idade -

Idéia -

Preencha os dados abaixo para participar da promoção

Seções	Gosto	Não sei	Não gosto
Capa	<input type="checkbox"/>	<input type="checkbox"/>	<input type="checkbox"/>
Index	<input checked="" type="checkbox"/>	<input type="checkbox"/>	<input type="checkbox"/>
Dr. Xurros	<input checked="" type="checkbox"/>	<input type="checkbox"/>	<input type="checkbox"/>
Game X-Press	<input checked="" type="checkbox"/>	<input type="checkbox"/>	<input type="checkbox"/>
X-Flash	<input checked="" type="checkbox"/>	<input type="checkbox"/>	<input type="checkbox"/>
X-Net	<input checked="" type="checkbox"/>	<input type="checkbox"/>	<input type="checkbox"/>
Cartas	<input checked="" type="checkbox"/>	<input type="checkbox"/>	<input type="checkbox"/>
X-Tricks	<input checked="" type="checkbox"/>	<input type="checkbox"/>	<input type="checkbox"/>
RPG & Cards	<input checked="" type="checkbox"/>	<input type="checkbox"/>	<input type="checkbox"/>
Video Games	Gosto	Não sei	Não gosto
Nintendo	<input type="checkbox"/>	<input type="checkbox"/>	<input checked="" type="checkbox"/>
Game Boy	<input type="checkbox"/>	<input type="checkbox"/>	<input checked="" type="checkbox"/>
Super Nintendo	<input checked="" type="checkbox"/>	<input type="checkbox"/>	<input type="checkbox"/>
Virtual Boy	<input checked="" type="checkbox"/>	<input checked="" type="checkbox"/>	<input type="checkbox"/>
Nintendo 64	<input checked="" type="checkbox"/>	<input type="checkbox"/>	<input type="checkbox"/>
Master System	<input checked="" type="checkbox"/>	<input type="checkbox"/>	<input type="checkbox"/>
Game Gear	<input checked="" type="checkbox"/>	<input type="checkbox"/>	<input type="checkbox"/>
Mega Drive	<input checked="" type="checkbox"/>	<input type="checkbox"/>	<input type="checkbox"/>
Sega-CD	<input checked="" type="checkbox"/>	<input checked="" type="checkbox"/>	<input type="checkbox"/>
32-X	<input type="checkbox"/>	<input checked="" type="checkbox"/>	<input type="checkbox"/>
Nomad	<input type="checkbox"/>	<input checked="" type="checkbox"/>	<input type="checkbox"/>
Saturn	<input checked="" type="checkbox"/>	<input type="checkbox"/>	<input type="checkbox"/>
PlayStation	<input checked="" type="checkbox"/>	<input type="checkbox"/>	<input type="checkbox"/>
Jaguar	<input type="checkbox"/>	<input type="checkbox"/>	<input checked="" type="checkbox"/>
Neo Geo	<input type="checkbox"/>	<input checked="" type="checkbox"/>	<input type="checkbox"/>
3DO	<input type="checkbox"/>	<input checked="" type="checkbox"/>	<input type="checkbox"/>
3DO M2	<input type="checkbox"/>	<input checked="" type="checkbox"/>	<input type="checkbox"/>
Fliperama	<input checked="" type="checkbox"/>	<input type="checkbox"/>	<input type="checkbox"/>

GAME-X

ESPECIAL

Dê um pau em seus inimigos!
Detone os inimigos com
as edições especiais
da Game-X!!!

**ARESTÁ
QUE TO
DNIA**

Para facilitar tudo
para vocês temos
uma equipe de
1ª trabalhando
e apanhando
o tempo todo

Mais um
produto



BRASIL DRAGÃO

A DEVI
FRSTA
FERA
NO RA
RPG

Mais um
produto

