

DVD-ROM

REVISTA

# FULLGAMES

ANO 11 Nº 101 R\$ 17,90

www.fullgames.com.br

jogo  preço 



INCLUI

JOGO COMPLETO E ORIGINAL  
CD-KEY PARA MULTIPLAYER ONLINE

# FARCRY 2

ACOMPANHA

MANUAL EM PORTUGUÊS  
PÔSTER  
EXPANSÃO FORTUNE'S PACK

CD-KEY OBRIGATÓRIO PARA JOGAR ONLINE  
Atenção! Gi. arde-o em local seguro.  
FC2-W27Q-N2FP-JKVK-MJ50

O game brinde desta revista possui a seguinte classificação etária:

18

NÃO RECOMENDADO PARA MENORES DE 18 ANOS.







Categoria: Ação  
Contém: Agressão física, Assassinato, Crueldade.



UBISOFT



# OS MELHORES JOGOS AGORA TAMBÉM EM CAIXA DE DVD.



UM NOVO FORMATO COM O MESMO PREÇO CAMPEÃO.

NAS MELHORES LOJAS DO BRASIL.

revista **FULLGAMES**  
jogo Δ preço ▽

**incomp**  
incomparável



# EDITORIAL

Olá leitores(as) da Fullgames!

Sim, também temos representantes do sexo feminino entre nós, como vocês verão na nova coluna que estamos estreando nesta edição.

A ideia daqui pra frente é termos sempre dois leitores mostrando suas caras nas páginas da revista. Não só suas caras, mas também seus quartos, computadores onde costumam jogar, hobbies, etc.

Vamos escolher por sorteio, muito provavelmente via Twitter. Por isto não deixem de seguir nosso perfil @revfullgames para saberem quando iniciaremos as próximas seleções.

E se não bastasse esta ótima novidade, o jogo deste mês é o aguardadíssimo Far Cry 2, muito comentado e solicitado em nossas comunidades na internet.

Depois do enorme sucesso que tivemos com a primeira versão, nada mais natural do que continuar a coleção com a segunda aventura da série, desta vez pelas quentes e áridas savanas da África.

Numa história cativante com mais de 50 horas de duração, a jogabilidade de mundo aberto dá a você liberdade total para fazer o que quiser sem nenhum limite. Corra, nade, dirija e voe por mais de 50km<sup>2</sup>.

Nesta aventura você estará em meio a uma guerra civil que se alastra pelo país. Encontre o responsável por tudo isso, o traficante de armas conhecido como Chacal, e o elimine-o antes que ele faça o mesmo com você.

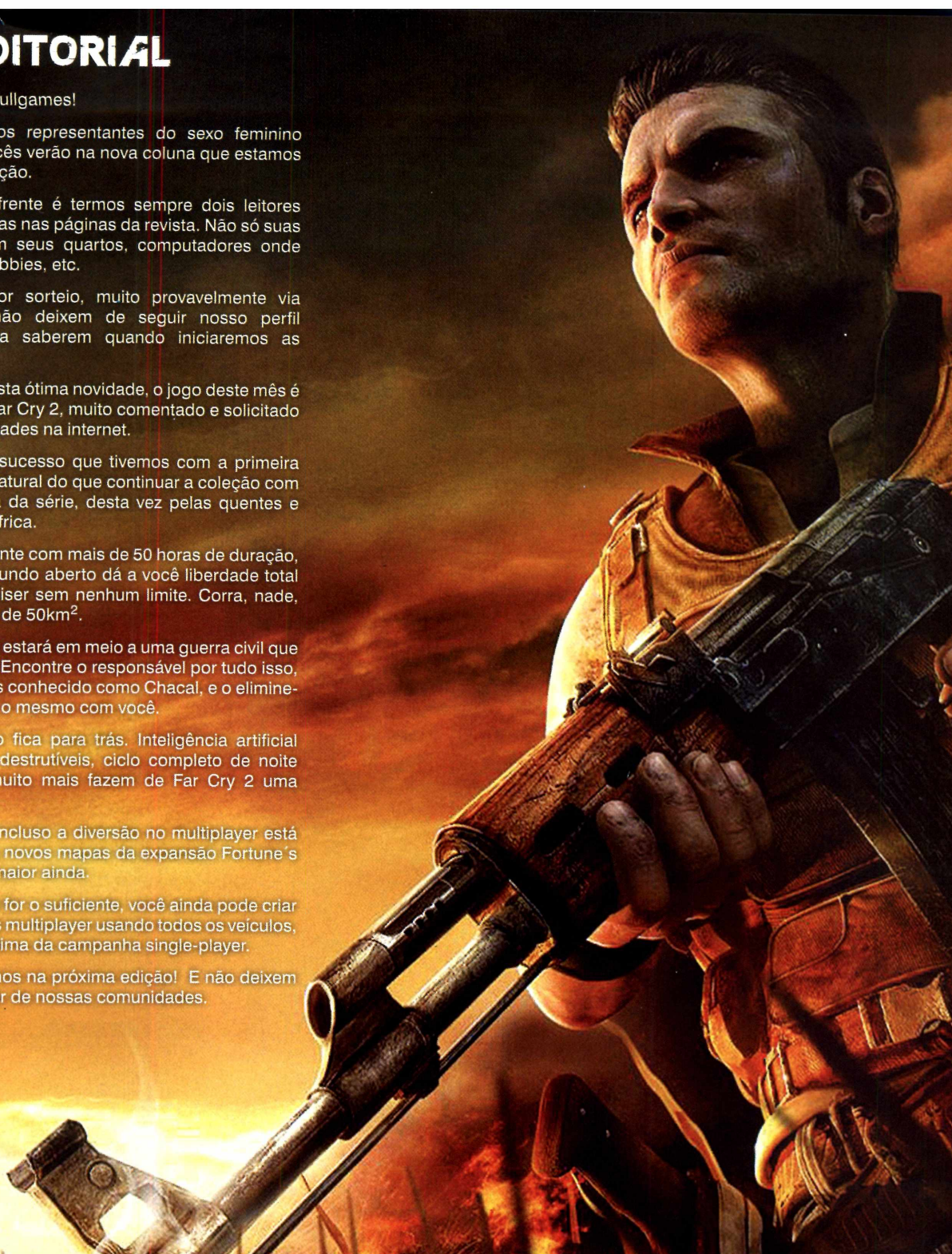
A parte técnica não fica para trás. Inteligência artificial realista, ambientes destrutíveis, ciclo completo de noite e dia, veículos e muito mais fazem de Far Cry 2 uma experiência única.

Graças ao CD-Key incluso a diversão no multiplayer está garantida! E com os novos mapas da expansão Fortune's Pack a variedade é maior ainda.

Mas se tudo isto não for o suficiente, você ainda pode criar seus próprios mapas multiplayer usando todos os veículos, armas e efeitos de clima da campanha single-player.

Bom jogo e nos vemos na próxima edição! E não deixem de opinar e participar de nossas comunidades.

*Equipe  
FullGames*



**DIRETORA**  
Patrícia B. Bordignon Rodrigues

**GERENTE GERAL**  
Alexandre Jannoni

**EDITOR CHEFE E  
GERENTE DE PRODUTO**  
Alexandre Rodrigues

**JORNALISTA RESPONSÁVEL**  
Ricardo Farah Willoweit  
Mtb 42.876

**SUPORTE TÉCNICO E COLABORAÇÃO**  
Thiago Costa

**EDIÇÃO E ARTE**  
Pedro Pellicano

**PUBLICIDADE**  
publicidade@incomp.com.br

**DISTRIBUIÇÃO**  
Fernando Chinaglia Distribuidora S.A.  
R. Teodoro da Silva, 907  
Rio de Janeiro - RJ

**REVISTA FULLGAMES**  
é uma publicação da  
Incomp Imp. e Exp. Ltda.

C.N.P.J.: 00.176.484/003-96  
Av. Diógenes Ribeiro de Lima, 1776 - Lj. 02  
São Paulo - SP - CEP 05458-001  
Todos os direitos reservados.

Telefone: (11) 2588-0850  
Suporte Técnico: (11) 3071-1390  
suporte@incomp.com.br

**incomp**  
www.incomp.com.br

www.fullgames.com.br  
www.incomp.com.br




@revfullgames  
facebook.com/revfullgames  
youtube.com/revfullgames



# INSTALANDO O JOGO

1



Clique em Install para iniciar.

Insira o jogo em seu drive de DVD. Caso não seja executado automaticamente, vá até Meu Computador e clique duas vezes sobre o jogo (Far Cry 2).

2



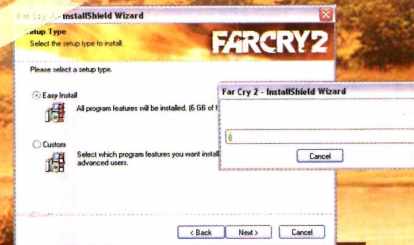
Selecione 'English' e depois clique em NEXT.

3



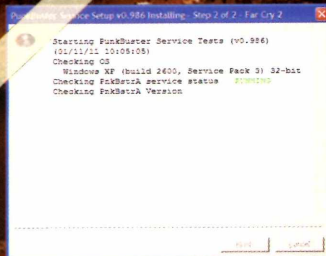
Marque a opção 'I accept the terms...' e clique em NEXT.

4



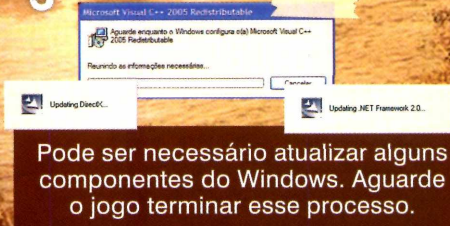
Aqui você pode configurar o local de instalação em 'Custom' ou escolher 'Easy Install'. Clique em NEXT e aguarde a cópia de arquivos.

5



Aguarde a instalação da ferramenta PunkBuster (anti-cheats).

6



Pode ser necessário atualizar alguns componentes do Windows. Aguarde o jogo terminar esse processo.

7



O jogo está instalado! Basta usar o atalho criado em sua Área de Trabalho.



# HISTÓRIA

O governo entrou em colapso há meses. A guerra civil, alimentada pelas falsas promessas de riquezas com diamantes e igualmente vazias ideologias, reduziram o país às cinzas. Centenas de mercenários estrangeiros se esforçam para lucrar com essa miséria, motivados pela ganância e falência de seus patrões. Soldados locais abandonados pelos seus comandantes usam suas armas para marcar territórios nas fazendas e vilas.

Em meio a esse caos surgiram duas facções dominantes: A Frente Unida pela Libertação e Trabalho (UFLT) e a Aliança de Resistência Popular (APR). Apoiados por um fraco poder legítimo nas ruas e sob o comando do mais desesperado mercenários, essas milícias vêm batalhando continuamente nos últimos meses. Os civis que não escaparam antes hoje vivem esse terror escondidos, esperando por uma chance de fugir.

As facções passaram a usar uma infinidade de armas e munição, já que o embargo da União Africana perdeu sua força. E essa demanda foi suprida - para ambos os lados - por uma lenda do mundo de tráfico de armas ilícitas... uma figura misteriosa conhecida apenas como O Chacal.

Sua missão é simples: encontre o Chacal e acabe com ele.



## CONTROLES

### MOVIMENTOS

Para frente	W
Para trás	S
Para esquerda	A
Para direita	D

### AÇÕES

Tiro	Botão esquerdo do mouse
Mira mais precisa	Botão direito do mouse
Correr	Shift
Pular	Barra de Espaço
Abaixar/Deslizar	C
Recarregar/desemperrar	R
Interagir/usar	E
Curar	H

### OPÇÕES

Bloco de Notas	ESC
Salvar rápido	F6
Carregar rápido	F9

### ARMAS

Próxima arma	Roda do mouse p/ cima
Arma anterior	Roda do mouse p/ baixo
Facão	1
Arma secundária	2
Arma primária	3
Arma especial	4
Mapa/telefone	5
Arremessar um item	Q
Trocar item de arremesso	F

### VEÍCULOS

Acelerar	W
Frear	S
Virar à esquerda	A
Virar à direita	D
Atirar arma montada	Botão esquerdo do mouse
Mira precisa	Botão direito do mouse
Freio de mão	Barra de espaço
Mudar de assento	C
Entrar/sair	E





## O CHACAL

O nome real de seu alvo é desconhecido. Ele é um traficante nascido nos EUA com uma extensa lista de mandados de prisão internacionais por crimes que incluem pirataria e

violação de embargos de armas da O.N.U. O Chacal vem despistando as autoridades há anos, tornando-se uma figura quase mítica para os compradores de armamentos militares usados.

# COMO JOGAR

## CORRENDO

Vencer em Far Cry 2 envolve tanto sua capacidade de cobertura e evasão quanto a mira e os tiros. Quando estiver no meio de um combate é vital se mover rapidamente. Você pode correr por curtos períodos usando a tecla Shift.

## DESLIZANDO

Após correr é vantajoso se esconder da melhor forma possível. Deslizar pelo chão não é apenas uma ação de efeito visual. Aperte a tecla C durante a corrida para deslizar e ficar menos visível.

## SUBINDO ESCADAS

As escadas ocupam suas duas mãos e por isso sua arma estará guardada nesses momentos. Basta usar a tecla E para montar na escada e as direcionais W e S para se mover nela.

## NADANDO

Para nadar basta entrar na água. Isso impedirá o uso de sua arma e você tem um limite para segurar a respiração quando submerso. Use as teclas direcionais para se mover na água.

## ADIANTANDO O TEMPO

As Safe Houses (Casas de Segurança) possuem camas onde é possível salvar o jogo. Quando estiver em uma cama você pode ajustar o relógio para acordar em um período determinado -

isso é ótimo para missões que precisam ser cumpridas à noite. Use a tecla E na cama para ativar o relógio e as teclas A e D para mudar o horário.

## ARMAS

Você pode carregar até quatro armas ao mesmo tempo sendo uma de cada categoria (manual, primária, secundária e especial). Ao pegar uma nova arma ela substituirá uma de categoria semelhante.



## VEÍCULOS

Os veículos no jogo sofrem danos com o solo e tiros. Quando isso ocorrer uma fumaça cinza sairá do motor. Arrume o veículo indo até o motor e apertando a tecla E.

## CONDIÇÃO DAS ARMAS

Todas as armas sofrem com o desgaste e você observa isso pela condição visual da arma (ferrugem e corrosão). Fique muito atento a isso já que armas nesse estado costumam emperrar mais facilmente. Caso isso aconteça, aperte a tecla R.

Além disso você pode trocar suas armas por outras encontradas pelo mundo do jogo (de inimigos mortos ou mesmo no meio do cenário). Basta olhar para a arma e apertar a tecla E.



**A Fullgames dá um presente para você guardar seu jogo em grande estilo!**

PC  
DVD  
ROM

DVD-ROM

REVISTA

# FULLGAMES

ANO 11 Nº 101 R\$ 17,90

[www.fullgames.com.br](http://www.fullgames.com.br)

jogo **preço**

INCLUI

JOGO COMPLETO E ORIGINAL  
CD-KEY PARA MULTIPLAYER ONLINE

# FARCRY 2

ACOMPANHA

MANUAL EM PORTUGUÊS  
EXPANSÃO FORTUNE'S PACK

game brinde desta revista possui a seguinte classificação etária:

**18**

NÃO RECOMENDADO PARA MENORES DE 18 ANOS.

Categoria: Ação

Contém: Agressão física, Assassinato, Crueldade.



UBISOFT

FAR CRY 2

FULLGAMES

**Destaque essa folha, recorte a imagem na linha pontilhada e use de capa para caixa de DVD (tamanho padrão). Afinal um jogoço como Far Cry 2 merece um espaço na prateleira.**




# FAR CRY 2



UBISOFT

© 2008 Ubisoft Entertainment. Todos os direitos reservados. Far Cry, Ubisoft, Ubi.com e o logo





Ubisoft são marcas registradas da Ubisoft Entertainment nos EUA e/ou em outros países.

REVISTA **FULLGAMES**

**incomp**



## A LIBERDADE TOTAL NUNCA FOI TÃO IMPRESSIONANTE!

Você está no meio de uma guerra civil que se alastra pelo país. Encontre o maior responsável por isso, o traficante de armas conhecido como Chacal. Enquanto embarca em uma jornada mortal fazendo alianças com grupos rebeldes, uma coisa fica clara - o Chacal está caçando você também.



Corra, nade, dirija e voe por mais de 50km<sup>2</sup> de mundo aberto.

Brinque com o fogo mais realista já visto em um jogo.



Crie seus próprios mapas e desafie qualquer um online.



[WWW.FARCRYGAME.COM](http://WWW.FARCRYGAME.COM)

### REQUISITOS DO SISTEMA

Sistema Operacional: Windows® XP SP2/Vista/7  
 Processador: Pentium® 4 de 3.2GHz, Pentium D de 2.66GHz, AMD Athlon® 64 3200+ ou melhor (família Intel Core 2 Duo, AMD 64 X2 5200+, AMD Phenom ou melhor recomendados)  
 Memória: 1 GB RAM (2 GB recomendados)  
 Placa de Vídeo: Memória de 256 MB compatível com DirectX® 9.0 e Shader Model 3.0 (veja lista abaixo)  
 - ATI® RADEON® X1650 a X1950 / série HD2000 / série HD3000 / série HD4000  
 - NVIDIA GeForce® 6800 / série 7000 / série 8000 / série 9000 / série 200 e para laptops modelos 8800M e 8700M  
 Espaço em Disco: 12 GB livres  
 Unidade de Mídia: DVD-ROM  
 Sistema de Som: Compatível com DirectX 9.0c  
 Multiplayer online: Acesso à Internet banda larga

Jogue online em **ubi.com™**

Logos: DUNIA, PLAY TO WIN WITH INTEL CORE 2, AMEX, DOLBY DIGITAL, HAVOK, INCOMP, UBISOFT, BINK VIDEO, NVIDIA, HOT LINE (11) 3071-1390, MANUAL EM PORTUGUES SOFTWARE EM INGLES

ISSN 1518-9139 00101  
 9 778994 031966


Produzido por Sonopress Rím Ind. e Comércio Fonográfica S/A - Ind. Brasileira CNPJ: 67.562.884/0001-49 - Sob encomenda de Incomp Importação e Exportação Ltda. CNPJ: 00.176.484/0003-98 FG-FC2 © 2008 Ubisoft Entertainment. Todos os direitos reservados. Far Cry, Ubisoft, Ubi.com e o logotipo Ubisoft são marcas registradas da Ubisoft Entertainment nos EUA e em outros países. Baseado no Far Cry original da Crytek dirigido por Cevat Yigit. Usa Bink Video. Copyright © 1997-2008 por RAD Game Tools Inc. Dolby e o símbolo D-Duplo são marcas registradas da Dolby Laboratories. Far Cry 2 usa Havok®. Copyright 1999-2008 Havok.com Inc. (e seus Licenciados). Todos os direitos reservados. Acesse [www.havok.com](http://www.havok.com) para detalhes. NVIDIA, o logotipo NVIDIA Eye e o logotipo "The Way It's Meant to Be Played" são marcas registradas e/ou marcas da NVIDIA Corporation nos EUA e em outros países. AMEX™ é uma marca registrada da © 2008 Koninklijke Philips Electronics N.V. Todos os direitos reservados. Intel, os logotipos Intel, Intel Core e Core Inside são marcas registradas da Intel Corporation nos EUA e em outros países. Publicado por Incomp Importação e Exportação Ltda. sob licença da Ubisoft Entertainment.

### COMO FAZER?

Destaque a página e recorte a capa na linha pontilhada.



Insira a capa dentro do plástico da caixa de DVD\*.



\*Caixa de DVD não inclusa



ÍCONES NO MAPA			
OBJETIVO PRINCIPAL		DIAMANTES	
OBJETIVO DE AMIGO		POSIÇÃO DE SNIPER	
OBJETIVO SUBTERRÂNEO		ARMA MONTADA	
CASA DE SEGURANÇA		VEÍCULO	
ANTENA DE CELULAR		MISSÃO DISPONÍVEL	
LOJA DE ARMAS		CIDADE	
PONTO DE ÔNIBUS		POSTO DE GUARDA	
QG SUBTERRÂNEO		MUNICÃO	
QG DA UFLL		MINA EXPLOSIVA	
QG DA APR		COMBUSTÍVEL	
BAR MARINA (MIKE)		SAÚDE	



## MAPA

Seu mapa oferece até três níveis de detalhes. Equipe-o usando a tecla 5 e mova-se com ele em mãos.

A tecla R troca entre visão 3x3 km e 1x1 km. Além disso você pode segurar o botão direito do mouse para usar um monóculo e enxergar locais distantes.

Fique atento aos diferentes ícones mostrados no mapa para se orientar melhor.

## HUD



### 1: Saúde e seringas

A saúde é dividida em cinco partes. As quatro primeiras são preenchidas usando uma seringa. A última parte também requer uma seringa, mas a animação dura mais tempo, deixando você vulnerável.

### 2: Armas

O primeiro número mostra as balas na arma e o segundo a sua munição total. Acima está o tipo e a quantidade de granadas e coquetéis Molotov.

### 3: Interação Contextual

Uma mão aparece quando é possível interagir com objetos ou pessoas no cenário.

### 4: Indicador de Diamantes

Esse ícone aparece quando você recebe ou encontra diamantes. O número de cima mostra o valor recebido no momento e o de baixo o total que você carrega.

### 5: Ligação de Telefone

O ícone do telefone avisa quando há uma chamada para

você. Ele permanece na tela indicando que você tem uma mensagem de voz.

### 6: Mira

Opcional no single-player e padrão no multiplayer. Ela mostra onde você está mirando e quando maior for, menos precisos serão os tiros.

### 7: Remédio para Malária

Dependendo de seu nível de doença haverá ataques de malária. Use o remédio (quando tiver) para combater os sintomas.



# OBJETIVOS

## MISSÕES

Após se familiarizar com o cenário e seus habitantes você poderá aceitar diversas missões. Elas geralmente envolvem um ou mais objetivos. Você consegue missões pelo telefone ou falando com pessoas.


## TIPOS DE MISSÕES

- **História** - Aparecem naturalmente com o passar do tempo e podem influenciar o desenrolar da história.
- **Facções** - As missões mais críticas são dadas pelos chefes das facções. Elas são pagas em diamantes e aumentam sua reputação no mundo do jogo. Caso haja um aliado envolvido podem haver objetivos adicionais.
- **Subterrâneas** - A malária pode ser muito perigosa e você deve sempre ter remédio para combatê-la. Ele é obtido dos civis do Subterrâneo ao realizar missões que eles passam.
- **Missão paralela para aliados** - As pessoas que você encontra no jogo poderão pedir ajuda a você. Cumpra as missões para melhorar sua reputação e seu relacionamento com os aliados.
- **Comboio** - Algumas lojas de armas podem solicitar que você ataque comboios para roubar as armas e repor seus estoques. Isso dá a chance de se destravar novos armamentos.
- **Assassinatos** - Há inúmeros interesses nessa guerra e algumas pessoas pedirão a você que elimine um alvo inimigo. Informe-se sobre os alvos para conseguir atáca-los e receber diamantes em troca.

## LOCAIS

Além de conversar com pessoas para obter missões você encontra a maioria delas nos locais citados abaixo:

- **Sede das Facções**
- **Bares**
- **Igreja em Pala/Clinica em Port Selao**




## ALIADOS

Você não é o único atuando independentemente. Ao longo do jogo você encontrará diversas pessoas que trabalham por baixo do pano para as facções. Eles são veteranos de guerra e, assim como você, não confiam em ninguém.

Ajude essas pessoas para conquistar a confiança deles. Assim você obterá missões no futuro e ajuda quando necessário. Relacionamentos mais próximos destravam informações importantes sobre a história e ajudam você em sua caça ao Chacal.



# MULTIPLAYER



## BLOCO DE NOTAS

A qualquer momento você pode pausar o jogo com a tecla ESC. Isso abre o seu Bloco de Notas, apresentando informações sobre as missões atuais, objetivos, itens, diário, aliados e upgrades.

**PARA JOGAR ONLINE UTILIZE O CD-KEY QUE ENCONTRA-SE COLADO NA ETIQUETA NA CAPA DESTA REVISTA.**

## MULTIPLAYER

Para jogar online você precisa se cadastrar na [ubi.com](http://ubi.com). Clique em Account na tela de multiplayer para abrir o site e fazer seu cadastro. Depois basta usar o login e o password criados. O multiplayer em Far Cry 2 permite que até 16 pessoas joguem em uma rede local (LAN) ou pela internet.

As partidas podem ser ranqueadas, que juntam pessoas com o mesmo nível de habilidade, ou normais, que permitem definir filtros

para encontrar uma partida de sua preferência.

**Creating a Match** - Crie uma partida com suas próprias configurações - é possível usar um mapa que você criou no editor de mapas.

**Quick Match** - Entra em qualquer partida disponível na internet imediatamente.

**Join Match** - Procure partidas disponíveis e escolha em qual entrar.

## MODOS DE JOGO

- **Deathmatch** - Elimine os adversários para pontuar. Vence quem atingir a pontuação máxima primeiro ou tiver mais pontos ao fim da partida.
- **Team Deathmatch** - Disputa entre equipes de jogadores. Vence quem tiver mais pontos ao final.
- **Capture the Diamond** - Cada equipe tem um barril de diamantes em sua base. Capture o barril inimigo para pontuar.

Obarril soltará fumaça (vermelha ou verde) e caso seja derrubado no caminho basta tocá-lo para recuperar os diamantes.

- **Uprising** - As equipes disputam para tomar posse de pontos estratégicos no mapa. O Capitão de cada time deve ficar nesses locais por 20 segundos para dominá-los. Vence quem capturar todos os pontos e eliminar o Capitão adversário

## ARMAS

Você pode mudar as armas que usa no multiplayer na tela de Loadout. Além de destravar novas armas com o passar do tempo é possível melhorar (upgrade) as


que você já tem usando diamantes no Weapon Shop (loja de armas). Habilite melhorias cumprindo as missões de Comboio no jogo



# SOCIAL FULLGAMES

Nesta edição inauguramos esta nova seção onde queremos que nossos leitores e usuários mostrem quem são, o que fazem e, principalmente, como jogam!

Nome: Tamara de Marchi  
Nick: Tamma  
Idade: 23 anos  
Local: Santo André/SP  
Hobby: tocar guitarra




## Sobre mim

Meu nome é Tamara. Tenho 23 anos e moro em Santo André, SP. Trabalho com atendimento bilingue e quando não estou no trabalho, estou dividindo meu tempo entre meus hobbies. Adoro tocar guitarra e violão mas, acima de tudo, adoro games. Atualmente divido meus "vícios" de jogos entre o PC, o PlayStation 3 e o Wii. Jogar no PC é incrível pela diversidade de jogos que temos alcance e pela qualidade do gráfico que a máquina pode alcançar. Adoro jogos de ação, estratégia e FPS.


## Meu espaço



## Meu preferido



## Jogos similares



## Meu jogo preferido



## Jogos similares



Nome: Vitor Sossai Batista  
Nick:  
Idade: 19 anos  
Local: Colatina - ES  
Hobby: Formatar PC :D

## Sobre mim

Sou o Atr. Batista do 5º GC Urutu, TG 01-007 e gosto de várias coisas relacionadas a informática e ao exército. Também gosto muito da revista Fullgames porque ela sempre vem com ótimos games a um preço acessível a todos. Um abraço a toda equipe responsável pela revista Fullgames e um salve pra galera da comunidade REVISTA FULLGAMES do Orkut!

## Meu espaço



Também quer aparecer na FULLGAMES? Siga-nos no Twitter e fique atento às mensagens que avisarão sobre o sorteio para as próximas edições. Não deixe também de nos visitar nas demais comunidades sociais. Estamos presentes nas principais comunidades com muita informação e promoções.

twitter

facebook

orkut

YouTube

Club Vicio



# O QUE VOCÊ VAI SER QUANDO JOGAR?

ESCALA

Agora, você escolhe a sua carreira e interage no seu trabalho. E decide se vai ser o herói ou o vilão da cidade.

Pela primeira vez, você controla as interações do seu Sim durante um dia de trabalho.

Bombeiro, investigador, médico, caçador de fantasmas. Você é o que quiser ser.

Domine as artes da invenção, escultura e tatuagem para ganhar Simoleons.

Ganhe dinheiro ou seja preguiçoso.

Agora, suas escolhas podem afetar a cidade e outros Sims.

[www.melhoresdvds.com.br](http://www.melhoresdvds.com.br)

## The SIMS 3

### AMBIÇÕES PACOTE DE EXPANSÃO\*

16
















NÃO RECOMENDADO PARA MENORES DE 16 ANOS

Contém: Cenas de Nudez, Insinuação de Sexo e Temática Adulta Atenuada





# UMA COLEÇÃO RECHEADA DE SUCESSOS. ESCOLHA O SEU.



[WWW.FULLGAMES.COM.BR](http://WWW.FULLGAMES.COM.BR)

- AMERICANAS BOMPREGO CONDOR CASA DO CARTUCHO CASA & VIDEO C F MAIA COMPUCRAZY DATISHOP DIGIMER  
 DIGITAL TIGER DOCTOR COMPUTADORES EMOÇÃO VIRTUAL INFOTECH L3TEC LEBISCUIT LEITURA LOGIN  
 LIVRARIA CULTURA LIVRARIAS CURITIBA METROPOLIS PDG INFORMÁTICA RI HAPPY SARAIVA SUBMARINO WAL-MART