

SUPER PROMOÇÃO YU-GI-OH! Ganhe cartas especiais e quatro PS2. Basta fazer um desenho ou frase criativa



1640

DICAS & TRUQUES

Julho 2003 Ano 5 • Nº 54 Brasil R\$ 5,⁵⁰ Europa € 2,⁵⁰

Detonados

Final Fantasy 2

PS1 Roteiro completo para o clássico RPG. Você encontra todos os trechos passo a passo, dicas para os chefões e descobre como conseguir a espada Mesamune

Silent Hill 3

PS2 Debulhamos o jogo mais assustador do PS2. Todos os macetes, modos secretos, armas extras, roupas especiais e até os finais alternativos

Lançamentos inéditos

- PS2** • Winning Eleven 7 • R-Type Final • Sonic Heroes
• Full Throttle Hell of Wheels • Dragon Ball Z Budokai 2
PS1 • Neopets The Darkest Faerie



Winning Eleven Especial

Entrevistamos um dos criadores da versão modificada que traz vários times brasileiros históricos e está fazendo a cabeça da galera

Dicas & Truques para

PlayStation

www.eurapanet.com.br



Só aqui tem todos os detalhes

Gran Turismo 4

- Novo modo online
- Simulação realista
- Jogabilidade melhorada
- Mais máquinas e pistas
- Mais de 20 fotos


MEGAPOSTER **Grátis**
66 x 96 cm Gran Turismo 4

<Os melhores jogos por preços


www.natu.com.br




007 Agent Under Fire




Ty The Tasmanian Tiger



Kelly Slater's Pro Surfer



Nascar Thunder 2003



X-Men Next Dimension



Batman Vengeance



Lost Kingdoms




Fifa Soccer 2002



Rayman Arena




PK Out of the Shadow



The Simpsons Road Rage



007 Agent Under Fire



Project Gotham Racing




Lord of The Rings The Fellowship...

PROMOÇÃO DE FÉRIAS • PROMOÇÃO DE FÉRIAS • PROMOÇÃO DE FÉRIAS • PROMOÇÃO DE FÉRIAS • PROMOÇÃO DE FÉRIAS


Jogos Originais Xbox de **RS 279,00** por **RS 169,00**



Burnout



Cel Damage




SSK Tricky



Black Stone Magic & Steel




Mat Hoffman's Pro BMX 2



Burnout



Unreal Championship



Tony Hawk's Pro Skater 3

GameCube

XBOX

Consulte outros títulos

Consulte outros títulos

Você encontra estes jogos nos revendedores: ALL ORIGINAL GAMES (016) 3902-1100 • AMERICANAS.COM • BLANC (011) 5073-6012 • BRINQ. LAURA IBIRAPUERA (011) 5535-1670 • BRINQ. LAURA MORUMBI (011) 5181-5261 • BRINQ. LAURA PAULISTA (011) 251-2818 • BRINQ. LAURA PLUSH (011) 5181-3973 • EXTREME GAMES (021) 2295-1443 • FNAC CAMPINAS (019) 3709-9000 • FNAC RJ (021) 2431-9292 • FNAC SP (011) 3097-0022 • GALAXIA (085) 241-3340 • GAME GAMES (011) 3328-6827 • MICROPLUS - 011 3021-9946 • MULT GAMES (011) 6192-7163 • MULTIMIX (011) 6161-8090 • NET BOX BOTAFOGO (021) 2559-9561 • POINT GAMES VIDEO (011) 3721-2799 SUBMARINO.COM • SHOP DAN INFORMÁTICA (011) 3207-5222 • TAYCOM (011) 5073-8204 • UNION (011) 4994-7541 • WWW SOFTWARE & GAMES

arrasadores !!!>



Crash Bandicoot 2



Spyro 2
Season of Flame



The Lost Vikings



The Lost Vikings



The Scorpion King
Sword of Osiris




Bomberman Max Blue 2



Bomberman Max Red 2




Altered Beast
Guardian Realms



Tony Hawk's
Pro Skater 3



F-Zero
Maximum Velocity



Dragon Ball Z
Collectible Card Game



X-Men
Império de Apocalypse



Ready Rumble Boxing 2




Castlevania
Circle of the Moon



The Sum of All Fears

Game Boy Advance

Consulte outros títulos



PROMOCÃO DE FÉRIAS • PROMOCÃO DE FÉRIAS • PROMOCÃO DE FÉRIAS

Jogos Originais
Game Boy Advance de

~~R\$ 179,00~~
por

R\$ 99,00

PROMOCÃO DE FÉRIAS • PROMOCÃO DE FÉRIAS • PROMOCÃO DE FÉRIAS

Pagamento em até **3x**
Aceitamos todos os cartões de crédito
Entregas na capital e Grande São Paulo via motoboy.
Despachamos para todo o Brasil via Sedex.

Ligue agora

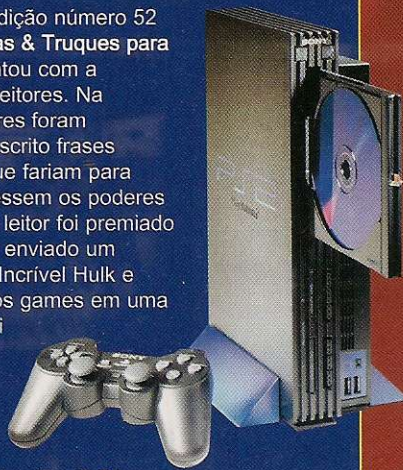
11 **6236-1157**

LAURA C. NORTE (011) 6222-2412 • BRINQ. LAURA HIGIENÓPOLIS (011) 3661-6864 • BRINQ. CARDSMANIA (011) 5181-8384 • CASA MAGIA (011) 433-5366 • CROCODILE GAMES (021) 3872-2623 BIT (011) 4799-8110 • GENESIS (062) 215-5384 • INSTANT KOLOR (011) 3032-3326 • METROPOLE (011) 3721-4045 • PRECISÃO SJ RIO PRETO (017) 227-7997 • PORÃO GAMES (011) 3285-1919 PREMIER (011) 3815-8490 • WWW.SSGAMES.COM.BR (011) 3328-6802 • ZYZ BRINQUEDOS (031) 3286-1860

RESULTADO DA PROMOÇÃO ANTERIOR

PROMOÇÃO MONSTRO

A promoção da edição número 52 da Revista Dicas & Truques para PlayStation contou com a participação de 3.855 leitores. Na Promoção 1, dois leitores foram premiados por terem escrito frases criativas contando o que fariam para ganhar um PS2 se tivessem os poderes do Incrível Hulk. Outro leitor foi premiado na Promoção 2 por ter enviado um desenho mostrando o Incrível Hulk e outros personagens dos games em uma situação ousada. O júri que decidiu os vencedores foi formado por Luiz Siqueira, Julio Wecchi, Welby Dantas, Alexandre "Nani" Dias, Christiane Feñyö, Makotron e Humberto Martinez. Confira abaixo os três vencedores:



DESENHO

1º lugar

1º - Luiz Paulo Charleaux Santos/SP
Prêmio: Um console PlayStation 2 americano com um controle original



FRASES

O QUE VOCÊ FARIA POR UM PS2 SE TIVESSE OS PODERES DE HULK?

1º - Thiago Padilha Garcia – Porto Alegre/RS

FRASE: "Não faria nada; vocês não iriam querer me ver irritado, né?"

PRÊMIO: Um console PlayStation 2 americano com um controle original

2º - Bruno Luiz Delgado - São Paulo/SP

FRASE: "Seria capaz de formar uma dupla sertaneja com o Blanka"

PRÊMIO: Um console PlayStation 2 americano com um controle original

Prêmio ACELERADO

PROMOÇÃO 1: FRASES

Escreva no cupom da Promoção 1 uma frase criativa, com até 11 palavras, contando sua maior aventura nos jogos de corrida do PlayStation. A frase mais original e ousada será a grande vencedora.



1º lugar

Um console PlayStation 2 americano com um controle original, um Deck do Card Game Yu-Gi-Oh! e as cinco cartas raras do Exodia Forbidden One

2º lugar

Um console PlayStation 2 americano com um controle original e um Deck do Card Game Yu-Gi-Oh!

LEIA O REGULAMENTO DA PROMOÇÃO

1 - Os cupons devem ser enviados à Editora Europa somente por carta. Escreva por fora do envelope: **Promoção Revista Dicas & Truques para PlayStation, Rua M.M.D.C., 121 - São Paulo/SP - CEP: 05510-021**

2 - O prazo limite para o envio dos cupons é dia 5 de agosto de 2003 (vale a data de postagem marcada no carimbo dos Correios).

3 - Os cupons da Promoção 1 devem conter, além dos dados pessoais, uma frase criativa, com até 11 palavras, contando sua

maior aventura nos jogos de corrida do mundo PlayStation.

4 - Os cupons da Promoção 2 devem conter os dados pessoais e ser enviados junto com um desenho que mostre uma corrida de carros dos jogos do PlayStation.

5 - Cada cupom deve conter apenas uma frase ou desenho. Você pode enviar vários cupons com frases e desenhos no envelope.

6 - Não podem participar funcionários ou parentes de funcionários da Editora Europa.

7 - Uma comissão formada por membros da Editora Europa analisará as frases e

DICAS & TRUQUES BRADA

PROMOÇÃO 2: DESENHOS

Faça um desenho criativo mostrando uma corrida de carros dos jogos do PlayStation. Os dois trabalhos mais originais serão premiados. Use papel sulfite ou folha tamanho A4.



1º lugar

Um console PlayStation 2 americano com um controle original, um Deck do Card Game Yu-Gi-Oh! e as cinco cartas raras do Spirit Message

2º lugar

Um console PlayStation 2 americano com um controle original e um Deck do Card Game Yu-Gi-Oh!

desenhos que chegam à redação dentro do prazo estipulado, tendo como critério de classificação a criatividade. A decisão desta comissão terá caráter irrevogável e irrecurível.

8 - No caso de frases iguais, será declarada vencedora a que tiver sido enviada primeiro à redação da Revista **Dicas & Truques para PlayStation**. Vale como comprovante a data do carimbo dos Correios.

9 - Os vencedores autorizam desde já o uso de seu nome e imagem, bem como cedem os direitos autorais da frase ou desenho à Editora Europa, sem qualquer ônus adicional.

10 - O resultado desta promoção será divulgado somente na Revista **Dicas & Truques para PlayStation** número 56, que estará nas bancas no dia 5 de setembro de 2003. Os vencedores

deverão entrar em contato com a redação da Revista **Dicas & Truques para PlayStation** até 19 de dezembro de 2003 para receberem o prêmio. Caso contrário, perderão o direito a ele.

11 - Não é obrigatório comprar a Revista **Dicas & Truques para PlayStation** para participar da promoção. Os participantes, se desejarem, podem tirar fotocópias (xerox) do cupom ou escrever os dados solicitados no cupom em um papel à parte.

12 - O envio do cupom à Editora Europa implica na total concordância com todos os termos deste regulamento.

Promoção de acordo com a LEI nº 5.768/71, DECRETO nº 70.951/72, Art. 30

Promoção 2

Envie este cupom até 5 de agosto de 2003, junto com um desenho mostrando uma corrida de carros dos jogos do PlayStation. Use papel sulfite ou folha tamanho A4.

Nome: _____ Idade: _____
Endereço: _____
Cidade: _____ Estado: _____
Cep: _____
Fone: () _____ Fax: () _____
e-mail: _____
Jogo Preferido: _____

Promoção 1

Preencha e envie este cupom até 5 de agosto de 2003.

Nome: _____ Idade: _____
Endereço: _____
Cidade: _____ Estado: _____
Cep: _____ Fone: () _____
e-mail: _____ Jogo Preferido: _____

Qual a sua maior aventura nos jogos de corrida do PlayStation? (até 11 palavras)



ÍNDICE



PlayStation

Julho/2003



Diretores
Aydano Rozir
Abílio P. Cunha

Editor e Diretor Responsável: Aydano Rozir
Diretor Editorial: Roberto Araújo

Redação

Redator-chefe: Luiz Siqueira
Editora-assistente: Christiane Fenyó
Editor-executivo: Julio Vecchi
Redator: Humberto Martinez
Chefe de Arte: Welby Dantas
Editor de Arte: Alexandre Dias (Nani)
Revisão de Texto: Fernanda Figueiredo
Jornalista Responsável: Roberto Araújo MTb.10.766
Colaboraram nesta edição: Aida Lima, Giovanni Tabolacci e Makoltron (ilustração da capa e poster)

Euroimagem: Valerio Romahn
Internet: Luiz Siqueira (Web Editor), Cassio Narciso (Web Master) e Erick Melo

Diretor Operacional: Abílio P. Cunha

Propaganda: Leticia Nunes
Publicidade São Paulo

Ligue (0xx11) 3038 + ramal desejado

Gerente de Produto: Mauricio Dias (r. 5093)

Executivos de Negócios: Angela Taddeo (r. 5092),
Eliângela Xavier (r. 5091) e Nickolas Suzuki (r. 5090)

Publicidade Outras Praças

Brasília (0xx01) 3023-0205 - New Business
Paraná (0xx41) 3023-9238 - Helenara Andrade
Rio de Janeiro (0xx21) 2491-1350 - Márcia Alvaredo
Rio G. do Sul (0xx51) 3233-1587 - Rose Isoppo
Santa Catarina (0xx48) 247-7804 - Atanil de Medeiros

Publicidade EUA e Canadá: Global Media
Fone: 00xx1 (415) 249-1620; Fax: 00xx1 (415) 249-1630

Circulação e Promoção

João Alexandre, Ezio S. Vicente, Jackeline Monjarás e Marcelo Diniz

Atendimento Pessoa Jurídica:

Joelma Dantas (r. 5104) joelma@europanet.com.br

Desenvolvimento de Pessoal: Tânia Marília Ribeiro

Atendimento ao Assinante

Telefone São Paulo: (0xx11) 3038-5050

Telefone outros estados: 0800-557667

Cecília Tomazelli (Gerente); Fabiana Lopes (Coordenadora); Carla Dantas, Elisângela Tokashiki, Paula Hanne e Vinicius Christie

Administração: Bruno Gomes, Luiz Eduardo Soares, Renata Kurosaki e Raphael Gherardi

Dicas & Truques para PlayStation® é uma publicação da Editora Europa Ltda. (ISSN - 0104-8732). A Editora Europa não se responsabiliza pelo conteúdo dos anúncios de terceiros.

Números anteriores

No seu jornalheiro ou na Editora Europa

Rua M.M.D.C nº 121 - São Paulo, SP, CEP 05510-021, Fone 0800-557667, Fax (0xx11) 3819-0538

Pela Internet www.europanet.com.br

E-mail atendimento@europanet.com.br

Distribuidor Exclusivo para o Brasil

Fernando Chignalia Distribuidora S. A.
Rua Teodoro da Silva, 907 CEP 20563-900 Rio de Janeiro - RJ

Impressão: Gráfica Globo Cochrane

ANER Somos Filiação à ANER

Associação Nacional dos Editores de Revistas

*PlayStation é uma marca registrada da

SONY COMPUTER ENTERTAINMENT INC.

À GALERA

É preciso muita, mas muita má vontade, mesmo, para não gostar desta edição. Mas se você não gostar de carro, mais particularmente de corrida de carros, vai achar ruim a reportagem do fantástico *Gran Turismo 4*. Também, certamente, não vai querer colocar na parede o coloridíssimo pôster que estamos dando de brinde nesta edição. O quarto de seus amigos vai ficar muito bonito e colorido, mas se você não gostar...

Há também aqueles que não gostam de futebol. É raro, mas acontece. E se você for uma destas exceções, também vai odiar o *Winning Eleven Especial*, que foi modificado para ter os melhores times brasileiros de todos os tempos. Foi uma verdadeira briga saber a foto de qual time ia para a capa. Cada um defendia o seu. Mas o Luiz, coitado, quase chegou às lágrimas ao ver que todos cederam ao seu pedido de colocar o seu amado Palmeiras, ainda mais o time daquela época que tinha o Roberto Carlos, o Evair e o Edmundo, no glorioso ano de 1993, quando conseguiu o título de Campeão Brasileiro. Agora, na segunda, só mesmo matando saudades.

E se tem gente que não gosta de carros e futebol, o que dizer do Yu-Gi-Oh? É verdade, há quem odeie. Mas estes eu acho que não devem mesmo participar da promoção que vai dar cartas especiais, além, é claro, de quatro PS2. E é até bom que não participem mesmo. Assim, você que gosta de tudo isso, carros, futebol e Yu-Gi-Oh, vai poder se divertir muito mais.

Roberto Araújo
araujo@europanet.com.br



Jogos Recomendados

A Revista Dicas & Truques para PlayStation testa e avalia dezenas de jogos de PlayStation. A partir de agora, você vai

encontrar em alguns games os selos dos gamemaniacos Julio Vecchi e Humberto Martinez. Estes selos indicam que o jogo foi aprovado e é recomendado pela redação.

ÍNDICE

GERAL

• Cartas	8
• News Station	10
• Gran Turismo 4	16
• Preview	20
• Acessórios	76
• Superteste	78
• Spoiler - Enter The Matrix	80
• Hora do Reset	82

REVIEWS

• The Hulk	26
------------	----

• Return to Castle Wolfenstein	27
• Primal	28
• NBA Street Vol. 2	30
• Rayman 3: Hoodlum Havoc	32
• War Of The Monsters	34
• Activision Anthology	64
• Gitaroo-Man	64
• HSX Hypersonic Xtreme	66
• Antz Racing	66
• Silent Hill 2: Restless Dreams	68
• Ben Hur: Blood Of Braves	68
• Def Jam Vendetta	70
• Black & Bruised	70
• Evil Dead: A Fistful of Boomstick	72
• Moto GP 3	72
• Inuyasha: Sengoku Battle	73
• The Three Stooges	73

CADERNO ESPECIAL

• Dicas	36
• GameShark	44
• Final Fantasy 2 - Detonado	48
• Silent Hill 3 - Detonado	54
• Top Dicas	62

Se For o Caso, Reclame. Nosso Objetivo é a Excelência!



CORRESPONDÊNCIA - Rua M.M.D.C., 121
CEP 05510-021 - São Paulo - SP
Fax: (0xx11) 3819-0538



Atendimento (0xx11) 3038-5050 (São Paulo),
0800-557667 (Outras localidades) - Fax (0xx11) 3097-8583
Das 8h às 20h; sábados das 9h às 15h
e-mail: atendimento@europanet.com.br



Redação
Fone (0xx11) 3038-5086
Fax (0xx11) 3819-0538
e-mail: playstation@europanet.com.br



Publicidade
Fone (0xx11) 3038-5098
Fax (0xx11) 3819-0538
e-mail: publicidade@europanet.com.br

Para entrar em contato com a Editora Europa

Fones: (11) 3038-5050

São Paulo - SP

ou 0800 557667

Ligação gratuita - Outras localidades

Visite nosso site:

www.europanet.com.br

DRAGOON GAMES



DIVERSÃO É COISA SÉRIA!

- TODOS OS TIPOS DE VÍDEO GAMES E JOGOS
- PREÇOS FACILITADOS EM ATÉ 15 VEZES SEM ENTRADA PARA TODO BRASIL
 - CDS E CONSOLE EM PROMOÇÃO
- DESTRAVAMENTO DE PS2 COM GARANTIA TOTAL
 - ASSISTÊNCIA TÉCNICA ESPECIALIZADA
- VARIEDADE IMENSA DE JOGOS DISPONÍVEIS
 - DESPACHAMOS VIA CORREIO PARA TODO O BRASIL



DRAGOON GAMES: SUA GRANDE PARCEIRA NAS HORAS DE JOGO!

CONSULTE TELE-VENDAS:

(0XX11) 3846-1470 / 3846-4375 OU E MAIL: dragoon.games@uol.com.br

**Sedex para
todo o Brasil**

**R. SILVÂNIA, 157 - SÃO PAULO - SP
(TRAV. AV. STO. AMARO, ALT. 1.501)**

VISITE NOSSO SITE: www.dragoon.com.br

**Sedex para
todo o Brasil**



CARTAS

Pra que sofrer à toa? Mande sua dúvida para a redação que nós resolvemos seu problema

FALA

GALERIA

PS1 no PS2

Como posso melhorar o desempenho e os gráficos dos jogos de PS1 no PS2?

Marcílio Cordeiro Rodrigues
Cachoeirinha/RS.

■ Na tela principal do PS2 (aquela que aparece quando não há nenhum jogo no drive) pressione **▲**. Selecione a opção *PlayStation Driver 1.10* e aperte **▲** novamente. Agora, troque a opção *Velocidade do Disco* para *Rápido* e *Técnica de 3D Texture Mapping* para *Suave*. Pronto, seus jogos de PS1 ficarão turbinados no PS2.

Syphon Filter 3

Olá, pessoal! Estou precisando de códigos de GameShark para *Syphon Filter 3*, do PS1. Vocês podem publicá-los?

Ricardo Augusto Bucarte
Valinhos/SP

■ É claro que podemos. Digite estes códigos e experimente

todas as fases facilmente:

Todas as missões abertas

8014f9c40013

.45 ilimitada

8012d7ec0063

8012d7ee0063

9mm ilimitada

8012d7e60063

Situação difícil

Não consigo passar a sétima fase do jogo *Driver 2*, do PS1. Vocês podem me ajudar?

Glauber Busto – Adamantina/SP

■ Você está na fase *Caine's Compound* e seu objetivo é chegar até a ponte. Saia do armazém pela direita, vire à direita e depois à esquerda. Dentro do galpão, vire à direita e, ao sair, siga à direita. Continue em frente até chegar a um galpão com duas saídas. Pegue a saída à direita e faça uma leve curva à esquerda. Continue reto e vire à direita no galpão de tijolos. Siga em frente até encontrar

mais um conjunto de armazéns do outro lado da rua. Siga pela esquerda e vá virando à direita até chegar em um enorme armazém que dá acesso à rua. Tome o caminho da esquerda e fuja do furgão. No final do percurso, vire à direita. Agora, é só seguir em frente até chegar à ponte. Para mais detalhes, consulte o roteiro do game que foi publicado na edição 45.

Castlevania

Vocês podem publicar os códigos de GameShark para *Castlevania: Symphony of the Night*, do PS1?

Paulo Fernando da Silva
Mogi das Cruzes/SP



MURRÁLA
Playstation



Paula Joyce dos Santos
São José do Rio Preto/SP

■ Acompanhe os códigos mais quentes do jogo e divirta-se.

Corações ilimitados

80097ba80063

HP infinito

80097ba003e7

MP infinito

80097bb003e7

Spider-man's Pro Skater

Como faço para jogar com Homem-Aranha no Tony Hawk's Pro Skater 2, do PS1?

Alan Luigi Gaiba - São Paulo/SP

■ Você precisa conseguir 100% no Modo Career com um skatista personalizado.

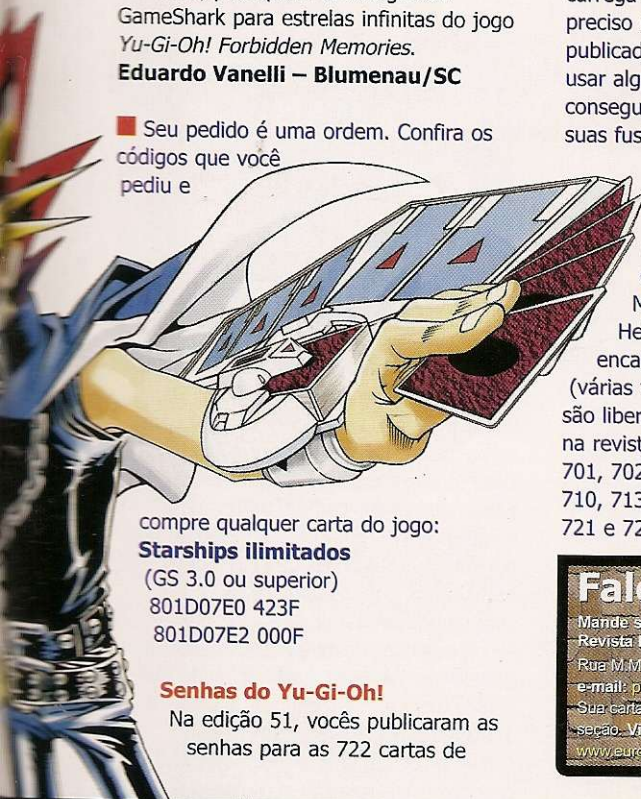
Entretanto, existe um truque que vai facilitar a sua vida. Pause o jogo, segure L1 e pressione ■, ●, ➔, ▲, ●, ➔, ●, ▲, ➔, ■, ➔, ↑, ↑, ←, ↑, ■. O Homem-Aranha e outros personagens secretos serão liberados.

Yu-Gi-Oh! fácil

Por favor, publiquem os códigos de GameShark para estrelas infinitas do jogo Yu-Gi-Oh! Forbidden Memories.

Eduardo Vanelli - Blumenau/SC

■ Seu pedido é uma ordem. Confira os códigos que você pediu e



compre qualquer carta do jogo:

Starships ilimitados

(GS 3.0 ou superior)

801D07E0 423F

801D07E2 000F

Senhas do Yu-Gi-Oh!

Na edição 51, vocês publicaram as senhas para as 722 cartas de



Yu-Gi-Oh Forbidden Memories, mas algumas não funcionam... vocês têm as senhas corretas?

Tarcísio Veiga Fortes Junior Barretos/SP

■ Das 722 senhas publicadas, 24 realmente não funcionam. Isso acontece porque a produtora do game usou uma espécie de proteção para que o jogador não tenha acesso fácil a estas cartas. Embora os códigos publicados na revista sejam exibidos quando você conquista estas cartas, eles não permitem carregá-las. Para obter estas cartas é preciso usar a Tabela de Rituais que foi publicada na mesma edição. Você deve usar algumas das 698 senhas para conseguir as cartas necessárias para fazer suas fusões. As exceções são as cartas 713 (Meteor B. Dragon) e 721 (Dark Magic Ritual) que não podem ser obtidas através de rituais. Para conseguir a primeira, enfrente várias vezes Jono 2nd, Mountain Mage, Meadow Mage e Heishen. Para liberar a segunda, encare os piores chefões do jogo (várias vezes). Confira as cartas que não são liberadas com as senhas publicadas na revista: 356, 360, 364, 365, 374, 380, 701, 702, 703, 704, 705, 706, 708, 709, 710, 713, 715, 716, 717, 718, 719, 720, 721 e 722.

Fale com a gente

Mande suas dúvidas e desenhos para: Revista Dicas & Truques para PlayStation
Rua M.M.D.C. 121 - São Paulo/SP - CEP: 05510-021
e-mail: playstation@europenet.com.br
Sua carta ou e-mail serão respondidos apenas nesta seção. Visite nosso site na Internet:
www.europenet.com.br/playstation



Roger Moreira Gonçalves
São José dos Pinhais/PR



Ronaldo Sergio Mardú
Barroso/MG



Basilio André Yrigoyam Alves
Ponta Porã/MS



Sergio Cardoso Ferreira
Santa Terezinha de Itaipu/PR



Raul Zaniratto
Giunta
Bauri/SP



Vinicius Giacomini Pinto
Bernardino de Campos/SP



Silvio Aparecido dos Santos
São José dos Campos/SP



Dayvid Severo da Silva
Campinas/SP



NEWS STATION

WINNING ELEVEN 6 CLÁSSICOS

Confira os detalhes desta versão que está fazendo a cabeça da galera do futebol virtual



Todo mundo sabe que Winning Eleven é o jogo mais pirateado do PS1 e PS2. Mas, agora, o grau de sofisticação do trabalho dos hackers chegou ao extremo. Está circulando uma versão especial (e pirata) de *Winning Eleven 6: Final Evolution*, do PS2. Ela leva o sobrenome de *Clássicos* e traz modificações nunca vistas antes.


Para se ter uma idéia, o game exhibe menus exclusivos, novos vídeos de abertura e dezenas de times especiais. Aliás, são os times que chamam a atenção. O autor da "modificação" pesquisou os nomes e características de dezenas de jogadores e incluiu times nunca imaginados no Winning Eleven. Só de seleções brasileiras são nove diferentes, entre as quais os cinco times campeões do mundo. Há também seleções de outros países que marcaram época, como a Argentina de 90 e a França de 82.

Na parte dos **clubes**, a surpresa é ainda maior. São dezenas de times que colecionaram títulos, como o São Paulo de

92, o Palmeiras de 93 e o Corinthians de 2000. O detalhe é que até os uniformes das equipes são idênticos aos dos clubes na época. O Palmeiras, por exemplo, traz o patrocínio da Parmalat na camisa.


Nas telas do game é possível conferir o endereço do site dos autores da modificação (www.w11.com.br). Se visitar a página, você ficará surpreso com o volume de material disponível. Há *patches* (atualizações especiais usadas pelos hackers nos games) para várias versões do WE. É importante ressaltar que, por serem atualizações que alteram os arquivos do jogo, os *patches* são considerados pirataria.

O profissionalismo da "mutação" é tão grande que há muita gente achando esta versão melhor que a original. A **Dicas & Truques para PlayStation** resolveu conversar com o criador do "superpatch" e descobrir mais sobre essa mutação do WE. Confira o que Honome – este é o apelido de um dos autores de *WE Clássicos* – revelou à revista:





JOGOS ON-LINE



A Sony divulgou, durante o lançamento do acessório Adaptor Network, na Europa, os nomes de alguns jogos online que serão lançados em breve para o PS2. As principais novidades são: *Le Monde des Bleus Online*, um simulador de futebol; *World Rally Championship 3*, jogo de rally; *Ace*

Combat 5, simulador de combate aéreo; *Star Wars: Galaxies*, ação com veículos e personagens da trilogia dos filmes *Star Wars*. Todos eles terão opção de partidas via Internet e serão lançados até o início de 2004. Agora, resta aguardar para conferir todos eles.

PlayStation – Como são feitas as modificações dos WE?

Honome – A edição é bem simples. Existem programas de computador específicos para editar cada parte do jogo. Usamos uma série de softwares, cada um para uma tarefa diferente. Alguns deles, como um de meu amigo, foram desenvolvidos especialmente para os jogos da série WE. Muitos dos programas podem ser baixados no site NG Do The.Evolution!. O endereço é dte-ng.issexxtreme.com.

incluindo vários amigos de fora do País. Há alguns ingleses, espanhóis, holandeses e, principalmente, italianos. Aliás, acho que o WE faz mais sucesso na Itália que no Brasil.

PlayStation – Existe alguma forma de carregar os times clássicos via Memory Card em uma versão original do WE?

Honome – Sim. Primeiro você precisa fazer um Save Game geral da versão WE 6: Clássicos para armazenar os clubes e times do jogo em seu Memory Card. Depois, carregue o *Winning Eleven 6: Final Evolution* com o Save Game que você criou. Com isso, os nomes e rostos dos jogadores da versão Clássicos vão substituir os da original. Entretanto, as bandeiras e uniformes do WE modificado não são carregados. Uma outra alternativa é usar no Memory Card um *patch* especial, que pode ser baixado em nosso site (www.w11.com.br).



▲ Até a posição dos jogadores é parecida com a usada pelos times reais

PlayStation – Mas quais são os principais programas usados para fazer estas edições?

Honome – Para retirar e inserir os arquivos visuais, som e dados do jogo é preciso usar o AFSExplorer. Para editar os gráficos do game, usamos o WEPD (*Winning Eleven Picture Decoder*) e um editor de imagens comum, como o Photoshop. Para manipular os arquivos de som, precisamos de um conversor de WAV para ADX, de um software chamado ADXENCD e de um programa de edição de som, como o Soundforge. Para completar, algumas partes devem ser editadas e escritas diretamente em um editor hexadecimal.

PlayStation – Quantos colaboradores estão no seu "time"?

Honome – Muita gente colabora,



▲ Esta versão modificada tem clubes clássicos com uniformes especiais

PlayStation – Você ganha dinheiro fazendo essas alterações?

Honome – Não. Editar o WE é um hobby. Na verdade, a edição tornou-se um vício. Isto ocorre com a maioria das pessoas que editam o WE.

PlayStation – Você invade sites ou altera programas de computador também?

Honome – Não, de forma alguma. Apenas modifico os jogos.

TOP 10

OS GAMES MAIS POPULARES DO MUNDO



PLAYSTATION 1	
1	Final Fantasy 7 Square
2	Final Fantasy 8 Square
3	Final Fantasy 9 Square
4	Final Fantasy Tactics Square
5	Final Fantasy Origins Square
6	Yu-Gi-Oh! Forbidden Memories Konami
7	Chrono Cross Square
8	Legend of Dragon Sony
9	Castlevania: Symphony of Night Konami
10	Xenogears Square



PLAYSTATION 2	
1	GTA: Vice City Rockstar Games
2	Enter the Matrix Atari
3	Dynasty Warriors 4 Koei
4	Final Fantasy 10 Square
5	Kingdom Hearts Square
6	Xenosaga Episode 1 Namco
7	Dark Cloud 2 Sony
8	GTA 3 Rockstar Games
9	Silent Hill 3 Konami
10	Metal Gear Solid 2: SOL Konami

↑ Posição Anterior Fonte: GameFaqs.com



NEWS STATION

FOFOCA STATION

NOVO RESIDENT EVIL ATRASADO

A Capcom adiou o lançamento de *Resident Evil Outbreak*, do PS2, para o ano que vem. O jogo, que inicialmente estava previsto para este segundo semestre, vai atrasar alguns meses. Ele será o primeiro título da série a permitir disputas com quatro jogadores online.

LARA MAIS CEDO?

Ao contrário da Capcom, a Core Design anunciou que *Tomb Raider: The Angel of Darkness* chegará antes do último prazo anunciado. A produtora havia previsto o título para o último trimestre deste ano e agora disse que ele chegará às lojas ainda este mês.

SNAKE ONLINE

O mestre Hideo Kojima, o criador do sucesso *Metal Gear*, afirmou que *Metal Gear Solid 3: Snake Eater*, do PS2, terá

componentes online. Os jogadores não poderão competir na Internet, mas terão a chance de fazer downloads de itens e novas roupas para o herói Snake.

RPG DA SEGA

A Sega está finalizando o seu clássico *Phantasy Star: Generation 1*, do PS2. O título fez sucesso no antigo Master System e terá novos ingredientes e personagens. O game chega às prateleiras japonesas ainda este mês.

NOVO JOGO DO PS1

A produtora inglesa Bigben Interactive tem uma boa notícia para aqueles que esperam os escassos lançamentos do PS1. Ela anunciou que está desenvolvendo um título de dança, chamado *Dance: UK* para o console. Ele será lançado até o final do ano, junto com uma versão para PS2.

CONCORRENTE DE HALO

Ainda em desenvolvimento pela Lost Boys, uma produtora da Sony, *Kill Zone*, do PS2, será o rival de *Halo*, jogo de tiro em primeira pessoa que fez muito sucesso no Xbox. O futuro título será online, terá modo multiplayer para 16 jogadores e visual matador. Ele está previsto para 2004.

Halo foi um dos poucos títulos do Xbox que fizeram sucesso



LEGENDA Confirmado Quase Certo Incerto

Disk Games

" Desde 1992 "



Entregamos para todo o Brasil



Visite Nosso Site:
www.diskgames.com.br

Parcelamos em até 06 X



Assistência Técnica Especializada



Horário de Funcionamento
Seg. à Sex. 09:00 às 19:00 Hrs.
Sábado 09:00 às 18:00 Hrs.

Av. Alberto Sarmiento, 725 - Bonfim
CEP 13070 - 011 - Campinas / SP

(19) 3242 0541



COLIN MCRAE RALLY 4

E A Codemaster mal acabou de lançar *Colin Mcrae Rally 3* para PS2 e já anunciou a versão seguinte para o console. *CMR4* terá mais carros, pistas e modos. A principal novidade é que você

poderá encarar os modos Championship, Rally e Stages junto com um amigo. O novo simulador está previsto para o final do ano, na Europa. Ele será o principal concorrente de *Gran Turismo 4*.

PS2 COM PREÇO EM QUEDA

Se você está procurando um PS2, esta é uma boa hora. Confira as principais ofertas e lojas para comprar um PS2 mais barato. As pesquisas de

preço foram feitas no início de junho, com o dólar valendo aproximadamente R\$ 2,90 (o console custa US\$ 179 nos Estados Unidos). Por isso, vale a pena

pechinchar nestas lojas para encontrar o preço do PS2 mais baixo, principalmente se a cotação do dólar cair. Boas compras!

Loja	Telefone	Preço	Loja	Telefone	Preço
Fantasia Games	(0xx11) 6243-6021	R\$ 799,00	100% Games	(0xx19) 3828-7822	R\$ 999,00*
Nick Game	(0xx11) 3313-3080	R\$ 800,00	Rock Laser	(0xx11) 6631-9979	R\$ 1.000,00*
Play Time	(0xx11) 3362-1327	R\$ 830,00*	Metrópole Games	(0xx11) 3328-6823	R\$ 1.000,00*
Digital Games	(0xx11) 3338-2688	R\$ 849,00*	SSGames	(0xx11) 3328-6803	R\$ 1.050,00
Eletromil	(0xx11) 3337-5557	R\$ 850,00*	Star Presentes	(0xx11) 3255-3457	R\$ 1.050,00
Fratello Games	(0xx11) 3362-2206	R\$ 870,00	Nika's Games	(0xx11) 3975-2737	R\$ 1.090,00*
Play Games	(0xx11) 3337-6570	R\$ 879,00*	Arena Games	(0xx27) 3226-0315	R\$ 1.100,00*
EZ Games	(0xx11) 3718-0148	R\$ 890,00*	W2N Games	(0xx11) 294-0222	R\$ 1.100,00
Planet Games	(0xx11) 6987-2641	R\$ 899,00	Virtual Games	(0xx43) 3321-7879	R\$ 1.100,00*
Nett Games	(0xx11) 3331-4144	R\$ 920,00*	Tilt's Games	(0xx11) 6193-7163	R\$ 1.150,00*
Disk Games	(0xx19) 3242-0541	R\$ 920,00*	Point Games	(0xx19) 3232-5488	R\$ 1.150,00*
Castor Games	(0xx11) 6191- 7205	R\$ 940,00	Porão Games	(0xx15) 3285-1919	R\$ 1.152,00*
Alpha Games	(0xx31) 3274-2988	R\$ 959,00*	Super Play Games	(0xx41) 322-2240	R\$ 1.170,00*
Podium Games	(0xx11) 3277-0751	R\$ 990,00*	Dragoon Games	(0xx11) 3846-4375	R\$ 1.200,00*
Netunia	(0xx11) 3825-7600	R\$ 990,00	Wave Games	(0xx11) 5541- 8066	R\$ 1.385,00*

* Console modificado. Fonte: as próprias lojas



PS2



GAME BOY ADVANCE



Não Perdemos Negócios!



XBOX



NINTENDO GAMECUBE

CASTOR GAMES.COM

APARELHOS - ACESSÓRIOS - JOGOS
DESPACHAMOS PARA TODO BRASIL



SEMPRE GRANDES LANÇAMENTOS

ASSISTÊNCIA TÉCNICA
PERMANENTE

DESTRAVAMOS TODOS
EQUIPAMENTOS



FONE: 6191.7205 / 6192.7761
CONTATO@CASTORGAMES.COM - WWW.CASTORGAMES.COM

NEWS STATION



O QUE VEM POR AÍ

LANÇAMENTOS PARA PS2 NOS ESTADOS UNIDOS

TÍTULO	CONSOLE	TIPO
JULHO		
Charlie's Angels	PS2	Ação
Silent Line: Armored Core	PS2	Ação
Butt Ugly Martians		
Zoom or Doom	PS2	Ação
XGRA	PS2	Ação
Indiana Jones and the Emperor's Tomb	PS2	Aventura
The Great Escape	PS2	Aventura
Mojol	PS2	Aventura
Smash Cars	PS2	Corrida
Groovewer: Slot Car Thunder	PS2	Corrida
Downhill Domination	PS2	Esporte
NCAA Football 2004	PS2	Esporte
Aliens vs. Predator: Extinction	PS2	Estratégia
Romance of the Three Kingdoms 7	PS2	Estratégia
K-1 World Grand Prix	PS2	Luta
Space Channel 5: Part 2	PS2	Musical
Ape Escape 2	PS2	Plataforma
Disgaea: Hour of Darkness	PS2	RPG
Mark Davis Pro Bass Challenge	PS2	Simulação
Fugitive Hunter	PS2	Tiro
AGOSTO		
Chaos Legion	PS2	Ação
Chopflip: Crisis Shield	PS2	Ação
Futurama	PS2	Ação
Hunter: Reckoning Wayward	PS2	Ação
Batman: Rise of Sin Tzu	PS2	Ação
Buffy the Vampire Slayer: Chaos Bleeds	PS2	Ação
Micro Mayhem	PS2	Ação
Crouching Tiger, Hidden Dragon	PS2	Aventura
The Lost	PS2	Aventura
Freaky Flyers	PS2	Corrida
Splashdown Rides Gone Wild	PS2	Corrida
Madden NFL 2004	PS2	Esporte
NCAA GameBreaker 2004	PS2	Esporte
NFL GameDay 2004	PS2	Esporte
Bombastic	PS2	Quebra-cabeça
RPG Maker 2	PS2	RPG
Jack: Outbreak (Parte 3)	PS2	RPG
Gladius	PS2	RPG
Star Trek: Shattered Universe	PS2	Tiro
SETEMBRO		
Wallace & Gromit in Project Zoo	PS2	Ação
Armada 2: Star Command	PS2	Ação
Lethal Skies 2	PS2	Ação
Nickelodeon Party Blast	PS2	Aventura
Disney's Extreme Skate	PS2	Aventura
E.T.: Return to the Green Planet	PS2	Aventura
Lupin the 3rd: Magic in Thailand	PS2	Aventura
Jak 2	PS2	Aventura
The Simpsons Hit & Run	PS2	Corrida
Corvette	PS2	Corrida
NASCAR Thunder 2004	PS2	Corrida
ESPN NFL Football	PS2	Esporte
NFL Blitz Pro	PS2	Esporte
Dynasty Tactics 2	PS2	Estratégia
Backyard Wrestling: Don't Try This at Home!	PS2	Luta
DDRMAX 2	PS2	Musical
World Championship Pool	PS2	Simulação
Gunfighter 2: Return of Jesse James	PS2	Tiro
Warhammer 40,000: Fire Warrior	PS2	Tiro
BlowOut: Military Fighting Unit	PS2	Tiro
Ice-Nine	PS2	Tiro


SUPER PS2

Enquanto não sai o PS3, a Sony divulgou a sua nova cartada. A empresa vai produzir, em breve, um PS2 de deixar qualquer gamemaniaco de queixo caído. Batizado de PSX, o mesmo nome do protótipo do PS1, o novo videogame será 100% compatível com o atual PS2 e terá recursos exclusivos.

Ele chegará com novo visual, disco rígido de 120 GB, acessório Network Adaptor embutido e alguns recursos inéditos, como receptor de TV a cabo, porta USB 2.0 e gravador de DVD. Além

disso, no lugar dos Memory Cards, o console usará os MemorySticks da própria Sony, pois eles têm capacidade maior que os cartões convencionais.

O PSX que você confere nas fotos é um protótipo e por isso ainda poderá ser alterado, assim como seus recursos. O console está previsto para 2004, por enquanto somente no Japão.



VIDEOGAME MELHORA A PERCEPÇÃO VISUAL


Se você acha que jogar videogame não passa de um divertimento, comece a mudar de idéia. A revista científica Nature (www.nature.com) divulgou uma pesquisa que mostra que jogar videogame melhora a percepção visual.

O estudo foi conduzido pelos cientistas Shawn Green e Daphne Bavelier, da Universidade de Rochester, em Nova Iorque (EUA). Segundo eles, os gamemaniacos superam os não jogadores em testes visuais de laboratório. Os jogadores têm capacidade 30% maior de notar e conferir cinco objetos ao mesmo tempo. "Eles podem processar mais informações no mesmo tempo que os não jogadores", afirma a cientista Daphne Bavelier.

A dupla de pesquisadores acredita que, no futuro, videogames especiais poderão ser usados para ajudar pacientes com


doenças de percepção de estímulos visuais, como derrames cerebrais. Entretanto, é importante lembrar que jogar videogame em excesso pode induzir o gamemaniaco a um comportamento agressivo e até romper ligamentos. Por isso, apesar de a notícia ser boa, é melhor não exagerar nos jogos.





Com o THUNDER você vai reproduzir - DVD - DVD-R - CD - CD-R - Originais importados - PSX/PSOne
Compatível com todos os PS2(VO-V8)

Na compra do Thunder exija o
VTEC DVD RegionKey original
para reprodução de filmes



Características exclusivas do Thunder:

- Funciona na tensão (voltagem) correta do PS2: 3,3v.
- Totalmente compatível com DVD9 (sem falhas).
- Boot pelo Browser.
- Acompanha fios para instalação.
- Grátis o CD para reprodução de filmes de outras regiões DVD RegionKey.
- Totalmente compatível com qualquer GameShark, RegionX ou Codebreaker.
- Não apresenta falhas no boot.
- Totalmente compatível com jogos protegidos PS2.
- Não interfere no funcionamento do Memory Card.
- Maior compatibilidade com diferentes mídias
- Totalmente compatível com reprodutores de MP3 e DivX.
- Não causa superaquecimento.
- Compatível com software de desenvolvimento "open source".
- Desenvolvimento, Fabricação e Suporte no Brasil.
- Garantia de **1 ano**.



www.vtec.com.br

Av. Andradas 2287/1202 - Floresta - BH/MG - Tel: (31) 3241-3060 - FAX: (31) 3241-4180

VTEC Soluções Digitais LTDA - www.vtec.com.br - e-mail: vtec@vtec.com.br

O Thunder Chip e o logo Thunder Chip são marcas registradas da VTEC Soluções Digitais LTDA e seu uso divulgação, venda ou cópia não autorizados são proibidos. O logo VTEC® é marca registrada.

Copyright 2003 VTEC Soluções Digitais LTDA. Todos os direitos reservados.

Distribuidor ThunderChip em São Paulo: Tilty's Games - Tel: (11) 294-9611



o desbloqueio definitivo para seu PS2



ESPECIAL

Esqueça os outros simuladores. GT4 terá centenas de máquinas, dezenas de pistas e simulação nunca vista

Gran Turismo 4



Por Julio Wecchi

A guarde a luz verde e acelere tudo no melhor simulador de corridas do mundo dos videogames. *Gran Turismo 4* está sendo desenvolvido pela Polyphony Digital – a mesma dos outros jogos da série – e vai voar baixo no seu PS2. O game terá gráficos parecidos com os de seu antecessor, mas contará com mudanças significativas no realismo da simulação, além

de um modo exclusivo de jogo. Desta vez, você se sentirá de verdade no cockpit do carro e terá de enfrentar as mesmas dificuldades e desafios de um piloto profissional.

Máquinas de verdade

Os carros terão desempenho bem próximo do real. A equipe produtora está caprichando na simulação e garante que a aceleração, velocidade final, retomada, estabilidade, peso, aerodinâmica e outras características serão quase idênticas às dos veículos de verdade. A ideia da Polyphony é que os carros do jogo completem o traçado no mesmo tempo que os reais. Você poderá, por exemplo,

ver em detalhes as mínimas diferenças entre um Mitsubishi Lancer Evolution VII RS e um Lancer Evolution VII GSR.

Como manda a tradição da série Gran Turismo, todas as máquinas terão o



▲ Os replays terão múltiplas câmeras e gráficos detalhados, como em GT3

CURIOSIDADE

Os três primeiros simuladores da série Gran Turismo já venderam cerca de 30 milhões de cópias em todo o mundo. Só nos Estados Unidos, os títulos somam 12 milhões de unidades, um dos maiores recordes de venda de uma série de jogos de videogame.



mesmo visual das reais. As rodas, aerofólios e até pequenos detalhes, como as logomarcas dos patrocinadores, estarão presentes nos bólidos virtuais. O detalhe é que o visual dos veículos desta quarta versão é praticamente igual ao do jogo anterior, porém com efeitos de

iluminação e reflexos ainda mais realistas.

Ao todo, são mais de 500 carros de montadoras de todo o mundo separados em categorias. Você poderá experimentá-los em trechos de cidades, como nas ruas de Nova Iorque (EUA), pistas profissionais inspiradas em circuitos oficiais e estradas de terra acidentadas, como a do Gran Canyon. São cerca de cem lugares diferentes para você acelerar feito um louco.

Competição Inédita

O título terá os dois modos básicos do terceiro jogo: Arcade e Simulation. No primeiro, você escolhe um veículo e uma pista para competir com um amigo ou vários carros controlados pelo computador. No Simulation, você começa

CARROS CONFIRMADOS

Acompanhe a lista dos carros confirmados para o novo jogo. Eles foram apresentados num jogo demo exibido pela Sony na E3 2003, a maior feira de videogames do mundo, em maio deste ano, em Los Angeles (veja reportagem da feira na edição 53).

Montadora	Modelo
Chevrolet	SS12
Chevrolet	Chevelle SS 454
Chevrolet	SSR
Chevrolet	Corvette Stingray 350
Chevrolet	Camaro Z28 302
Chrysler	Prowler
Honda	Prelude Type S
Honda	RSX-R Unlimited
Isuzu	Giulla Spirit 117 Coupe GTA
Lotus	Europa Special
Mitsubishi	Evo VII Rally
Mitsubishi	Lancer Evolution VIII
Nissan	Fair Lady 240AG
Nissan	Z Unlimited Edition
Plymouth	Cuda 440-6
Pontiac	GXP
Pontiac	GTO
Pontiac	Vibe GT
Renault	Alpine 1600S
Subaru	Impreza Rally Car
Subaru	Impreza WRX Sti
Suzuki	Cappuccino
Toyota	Corolla Levin 1600 GT Apex
Toyota	Supra 2.5 Twin Turbo



▲ Será possível competir em vários trechos de grandes metrópoles



ESPECIAL



A maior novidade do game é, sem dúvida, o inédito modo online

Gran Turismo 4

como um piloto amador e deve cumprir uma série de testes (licenças) e vencer vários campeonatos. Assim, seu piloto ganhará uma determinada quantia em dinheiro que será essencial para comprar outro carro ou melhorar o

que você já tem. Você poderá envenenar sua máquina usando chips de potência, kits de turbo, suspensões esportivas e outros acessórios importantes para chegar na primeira posição.

A maior novidade de GT4 é o inédito modo online. Pela primeira vez na história de Gran Turismo, você poderá competir simultaneamente com cinco gamemânicos, de qualquer parte do mundo. Desde, é claro, que todos tenham o jogo, o acessório Network Adaptor e uma conexão à Internet.

Embora a maior parte das notícias seja boa, um ponto negativo de Gran Turismo não será melhorado nesta versão: a falta de danos para os carros. Mesmo que você


bata de frente com outro veículo, sua máquina ficará sempre intacta e brilhando, como se tivesse acabado de sair da fábrica. Ao que tudo indica, as montadoras não gostaram da idéia de ver seus "produtos" amassados nas pistas virtuais do PS2 e a produtora do game seguiu o desejo delas.

Gran Turismo 4 estreia em dezembro deste ano. Enquanto ele não chega, comece a babar nas melhores fotos que separamos especialmente para você.

AS NOVIDADES

Confira os principais ingredientes deste novo Gran Turismo:

- ▶ Disputa online
- ▶ Novas pistas
- ▶ Cem circuitos diferentes
- ▶ Modos inéditos
- ▶ Mais de 500 carros
- ▶ Máquinas autênticas
- ▶ Visual levemente melhorado
- ▶ Simulação mais realista



▲ O Subaru Impreza Rally Car já tem presença garantida no game






▲ Você poderá completar as voltas no mesmo tempo de um carro real



▲ O Gran Canyon apresentado no jogo é quase idêntico ao de verdade

FICHA TÉCNICA – Distribuidor: Sony Computer Entertainment Produtor: Polyphony Digital
Na Internet: www.polyphony.co.jp Tipo: Corrida/Online Jogadores: 6 Lançamento: Dezembro - EUA

PS2



IMAGENS DO GAME

Confira as melhores imagens de GT4 que conseguimos com exclusividade para você





PREVIEW

WINNING ELEVEN 7

O sétimo WE chegará com novos estádios e comemorações, mais realismo e o melhor: um "garoto-propaganda" brasileiro

O melhor jogo de futebol do planeta vai ganhar uma versão ainda mais quente. *Winning Eleven 7*, que será lançado em breve para PS2, terá poucas inovações – apenas algumas correções essenciais que tornarão o game bem mais realista – e Zico, um dos melhores jogadores do mundo, como "garoto-propaganda". A estratégia da Konami é usar a imagem do craque na capa do jogo para influenciar os gamemaniacos japoneses, já que Zico é técnico da seleção do Japão e muito respeitado naquele país.

O novo game terá jogadores e seleções atualizadas e 20 estádios bem mais elaborados. Os gráficos serão praticamente os mesmos, mas as apresentações antes das partidas e as comemorações dos gols serão melhoradas. A bola terá comportamento mais natural, pingando mais vezes no gramado conforme os chutes. As telas de replay e de seleção de times também receberão um toque especial.

Por enquanto, nada foi confirmado sobre novos recursos online. Resta aguardar até agosto para conferir todas estas mudanças e torcer por um modo que permita disputas na Internet.



▲ O novo *Winning Eleven* sofrerá pequenas mudanças para que a simulação fique mais realista. A Konami vai alterar a física da bola e incluir novos modos



FICHA TÉCNICA – Distribuidor: Konami Produtor: Konami Tyo
Na Internet: www.konami.com Tipo: Esporte Jogadores: 8 Lançamento: Agosto - Japão



R-TYPE FINAL

Acabe com uma infinidade de alienígenas neste clássico R-Type do PS2

Um dos maiores clássicos de tiro vai invadir o console da nova geração. *R-Type Final*, do PS2, será a seqüência de *R-Type Delta*, do PS1, e terá uma série de novidades. Você vai controlar a tradicional nave R-90 e poderá ajustar as armas, tipo de blindagem e até a sua própria cor, além de controlar o veículo terrestre TW-2, que será essencial em sua batalha contra a

infinidade de alienígenas que ameaçam nosso planeta.

Conforme o seu desempenho nas fases, você ganhará uma nave aliada chamada Force. Ela contará com tiros do tipo ar-ar, ar-terra ou reflexivo e será extremamente importante para sua sobrevivência. *R-Type Final* será lançado neste segundo semestre no Japão.



▲ Nostalgia total: você vai pilotar a clássica R-90 em missões suicidas



FICHA TÉCNICA – Distribuidor: Irem Produtor: Irem Na Internet: www.irem.co.jp
Tipo: Tiro Jogadores: 2 Lançamento: 2º Semestre - Japão

PS2

FULL THROTTLE HELL OF WHEELS




Ben e sua turma de motoqueiros terão de encarar gangues e enigmas do outro mundo

Successo absoluto no PC na década de 90, *Full Throttle* vai acelerar no PS2. *Full Throttle: Hell of Wheels* está sendo desenvolvido pela LucasArts e vai trazer de volta a gangue Polecats e suas motos. Você vai controlar o corajoso Ben em uma aventura que parece um desenho animado.

A trama começa quando Ben e sua gangue encontram as estradas do El Nada destruídas. O local era um dos pontos favoritos do grupo e isso desperta a revolta geral. Convencidos de que os Hound Dogs são os responsáveis pelo ocorrido, o herói acaba caindo em uma cilada. O título estreia em outubro.



▲ O brigão Ben e seus amigos vão enfrentar seus maiores inimigos



FICHA TÉCNICA – Distribuidor: LucasArts Produtor: LucasArts
Na Internet: www.lucasarts.com Tipo: Aventura Jogadores: 1 Lançamento: Outubro - EUA

PS2

SONIC HEROES

Sonic e sua turma vão testar seus limites nesta nova aventura para PS2

Pela primeira vez na história dos videogames, o mascote da Sega vai estar em um jogo do PS2. Em *Sonic Héroes*, você poderá controlar o clássico porquinho azul e seus amigos Knuckles e Tails, além de outros nove personagens. Sua missão será ultrapassar todos os obstáculos usando e abusando das habilidades dos integrantes de sua equipe.

Isso mesmo, os personagens do game serão divididos em quatro times (Team Sonic, Team Dark, Team Rose e Team Chaotix), cada um com três integrantes. Portanto, você terá de explorar as habilidades de cada personagem da melhor forma possível para completar o estágio. *Sonic Heroes* estreia só no ano que vem.



▲ Ao todo, serão 12 personagens diferentes, inclusive o clássico Sonic



FICHA TÉCNICA – Distribuidor: Sega Produtor: Sonic Team Na Internet: www.sega.com
 Tipo: Aventura Jogadores: 1 Lançamento: 1º Semestre de 2004 - Japão



NEOPETS: THE DARKEST FAERIE

Encare dezenas de criaturas coloridas nesta nova aventura para PS1

Se você achou que as produtoras de games haviam esquecido o PS1, pode mudar de idéia. *Neopets: The Darkest Faerie* é a prova de que algumas ainda acreditam no potencial do console. Afinal, há dezenas de milhares de usuários do antigo console que ainda não migraram para o PS2.

Este novo jogo será inspirado nas criaturinhas do site Neopets. Com e terá jogabilidade que mistura exploração, interação com outros personagens e desenhos animados. Você vai mergulhar em um mundo colorido chamado Neopia e embarcará em uma perigosa viagem que o levará a Darkest Faerie, uma criatura que ameaça a paz deste mundo. O título estreia em novembro e será um prato cheio para os fãs de aventura.



▲ O game terá cenários coloridos e trechos de desenhos animados



FICHA TÉCNICA – Distribuidor: Sony Computer Entertainment Produtor: Code Monkeys
 Na Internet: www.playstation.com Tipo: Aventura Jogadores: 1 Lançamento: Novembro - EUA



DRAGON BALL Z BUDOKAI 2



▲ Você jogará com novos personagens e poderá conferir fusões inéditas



A galera do Dragon Ball vai voltar com fusões inéditas e novo modo de jogo

Os brigões de Dragon Ball Z estão voltando com força total. O segundo *Dragon Ball Z: Budokai* será distribuído pela Atari e terá ingredientes que vão deixar os fãs de queixo caído. O principal será a fusão de alguns personagens que não existem nos desenhos e quadrinhos.

Além disso, o título terá um modo especial chamado Dragon World, no qual você escolhe quatro lutadores e deve enfrentar outros quatro. É muito parecido com o sistema de combate dos jogos Capcom vs. SNK e King Of Fighters. Todos os lutadores do jogo anterior estarão

presentes e alguns novatos serão incluídos, como Goo e suas três formas. O game estreia no segundo semestre.



FICHA TÉCNICA – Distribuidor: Atari Produtor: Dimps
Na Internet: www.atari.com Tipo: Luta Jogadores: 2 Lançamento: 2º Semestre - EUA

PS2

ROCK LASER
Games

Assistência Técnica Especializada
www.rocklaser.com.br

Aparelhos e Acessórios
Novos e Seminovos



- Compra
- Venda
- Troca
- Financia

Sedex para
Todo o Brasil

Atacado
e
Varejo

Aceitamos todos os cartões de crédito e pagamentos em cheque




Av. Guilherme Cotching, 1808

Tel: (11) 6631-9979



Tel: (11) 6954-4332

NOVIDADES



GameCube



X Box



GAME BOY ADVANCE SP



Consulte nosso catálogo eletrônico




www.netunia.com.br

PS one



PROMOÇÃO
6x de R\$ 60,00

PlayStation 2



Yu-Gi-Oh!
R\$ 240,00

Na compra de um GAME




PS2 OU GAME BOY,
GANHE um deck do
Yu-Gi-Oh!
Joey ou Pegasus





Game Boy

Yu-Gi-Oh!
R\$ 170,00



Com **BONUS**



Despachamos para todo o Brasil
Entrega gratuita na cidade de São Paulo



Atendimento Eletrônico "Fale Conosco" on line



GRANDE VARIEDADE DE
GAMES e
ACESSÓRIOS



Jogos
originais
a partir de
R\$ 115,00




Faça sua reserva dos
LANÇAMENTOS

no nosso web site
www.netunia.com.br



NINTENDO
GAMECUBE



ATAcado E VAREJO
CONSULTE
formas de pagamento!

Parcelamos sua compra
em até **15 vezes**.

Consulte nossos planos... PanAmericano
aceitamos todos cartões de crédito.



TELEVENDAS

Fax: (11) **3825 7653** Fone: (11) **3825 7600**

PROMOÇÃO VÁLIDA ATÉ O FINAL DO ESTOQUE



RECOMENDADO PELA REDAÇÃO

REVIEW

- AÇÃO
- DUAL SHOCK 2
- MEMORY CARD



O jogo saiu antes do filme e trouxe vários personagens dos quadrinhos



THE HULK

O Incrível Hulk vai esmagar seu PS2 com jogabilidade acima da média e fases inteligentes

O monstro esverdeado mais famoso dos quadrinhos detona tudo que encontra pela frente neste jogo de ótima qualidade. O Incrível Hulk chegou ao PS2 no game *The Hulk*, inspirado no filme de mesmo nome que vai estrear no final deste mês. É um excelente título de ação, com dezenas de fases repletas de "vítimas" esperando para serem aniquiladas pelo monstro.

O controle e a movimentação do personagem surpreendem, fazendo com que o jogador sinta no joystick o peso do enorme Hulk e a liberdade que os poderes do personagem proporcionam. E para completar, os gráficos usam uma técnica de animação única que garante qualidade acima da média.

Destruição Total

Ao pensar em Hulk, a primeira idéia que se tem é de destruição em massa. E é

exatamente este o atrativo do game. Graças à superforça do personagem, você consegue destruir quase todos os objetos dos cenários, podendo optar por arremessá-los contra seus inimigos ou lugares explosivos.

Para controlar um pouco a raiva do herói e a empolgação do jogador, o game

traz também algumas fases inteligentes. Em algumas partes do jogo, você controla o frágil cientista Bruce Banner (o homem que se transforma em Hulk), que deve usar mais o cérebro que os músculos do seu corpo para vencer seus desafios. Agora, acompanhe as trapaças.



▲ Hulk tem as mesmas habilidades dos quadrinhos, entre as quais a superforça



CONTROLES

■	Bater
■	Agachar/Pular
▲	Ação
▲	Agarrar
L1/L2	Visão em primeira pessoa
Start	Pausar

MACETES PARA ESMAGAR

Digite as senhas abaixo no modo Code Input e ative-as em Cheats, dentro da opção Extra Features:

- Barra de fúria infinita: ANGMNGT
- Continues infinitos: GRNCHTR
- Hulk cinza: JANITOR
- Inimigos mais fracos: MMMYHLP
- Invencibilidade: GMMSKIN
- Socos poderosos: FSTOFKY
- Todas as fases: TRUBLVR
- Inimigos mais poderosos: BRNGITN

FICHA TÉCNICA - Distribuidor: Vivendi Universal Produtor: Radical Entertainment Na Internet: www.radical.ca
Ponto Forte: Liberdade total para usar todos os poderes do monstrengo. Ponto Fraco: Poucos inimigos poderosos.
Gráfico: 9,0 Som: 8,5 Controles: 9,5 Desafio: 9,0 Diversão: 9,0 Jogadores: 1 **NOTA GERAL: 9,0**






REVIEW

AÇÃO

DUAL SHOCK 2

MEMORY CARD



RETURN TO CASTLE WOLFENSTEIN

OPERATION RESSURECTION

Combata nazistas e resolva os enigmas desta versão especial de Return to Castle Wolfenstein

P repare-se para encarar nazistas e inimigos que você nem imagina. *Return to Castle Wolfenstein: Operation Ressurrection*, do PS2, é uma versão especial de *Return to Castle Wolfenstein*, do PC, e traz alguns ingredientes exclusivos. O jogo tem fases e objetivos inéditos que são obrigatórios para quem já detonou a versão anterior ou é fanático por tiro em primeira pessoa. O visual do game não ficou muito longe do apresentado na versão para PC e aproveita muito bem o potencial do PS2.

Ameaça Nazista

A equipe produtora caprichou tanto nos cenários, que eles mostram em detalhes as cidades que marcaram a Segunda Guerra Mundial. Os controles também merecem destaque, pois exploram todos os recursos do joystick para agradar

e facilitar a vida de quem está acostumado a jogar com teclado e mouse.

Apesar destes pontos fortes, alguns



▲ Sua missão é encarar soldados nazistas e resolver quebra-cabeças

recursos do jogo podem decepcionar os jogadores mais exigentes. A falta de emoção e realismo nos tiroteios comprometem bastante a diversão. Além disso, a inteligência artificial dos inimigos parece não existir, já que o jogador consegue avançar facilmente em alguns trechos que deveriam ser um pouco mais difíceis. Devido a esta "falha", a maioria dos soldados inimigos não consegue agir em grupo ou procurar o seu personagem quando ele está escondido. Agora, acompanhe as dicas especiais que separamos para você se dar bem no game.

CONTROLES

- Próxima arma
- × Ação
- ▲ Zoom
- Arma anterior
- L1 Pular
- L2 Agachar
- L3 Recarregar
- R1 Atirar
- R2 Chutar
- Start Pausar

DICAS BÁSICAS

Itens Escondidos

Destrua caixas e vasos para encontrar itens importantes.

Alcance os Itens

Aperte × para carregar cadeiras e use-as para alcançar itens em lugares mais altos. Mas lembre-se que para carregar as cadeiras você não pode estar equipado com armas que ocupem suas duas mãos, como o fuzil.

Pistas

Quando você estiver vasculhando os cenários e um ponto de interrogação surgir no alto da tela, aperte Select para conferir uma dica.

FICHA TÉCNICA - Distribuidor: Activision Produtor: Raster Productions Na Internet: www.rasterproductions.com
Ponto Forte: Cenários caprichados Ponto Fraco: Falta de realismo e tiroteios pouco realistas para um jogo de PS2
Gráfico: 8,5 Som: 8,0 Controles: 9,0 Desafio: 3,0 Diversão: 4,0 Jogadores: 1 **NOTA GERAL: 6,5**





A bela heroína se transforma neste monstro e luta ao lado do bem



REVIEW

AÇÃO

DUAL SHOCK 2

MEMORY CARD

PRIMAL

Viaje por dimensões sombrias no comando de uma roqueira e de um gárgula que precisam salvar o mundo

Misturando uma história complexa e clima sombrio, a Sony criou *Primal*, um jogo de ação em terceira pessoa que se destaca dos outros. O título chegou para PS2 com belos cenários góticos, enigmas do além e vários inimigos. As músicas misturam rock com composições da Orquestra Filarmônica de Praga, formando uma trilha sonora bem diferente das que você já escutou em um game.

Primal tinha tudo para ser o melhor jogo de ação do PlayStation se não fosse a movimentação limitada e o decepcionante modo de batalha. Mesmo com esses defeitos, vale a pena se aventurar neste mundo, pois ele está bem acima da média e tem uma história bastante sinistra.

Guerra Mística

Durante um show de rock comandado por seu namorado, a jovem

Jen é atacada por um monstro e acaba em um hospital. Enquanto seu corpo permanece em coma, sua alma é recrutada por um gárgula chamado Scree. Apesar de estar em estado grave no mundo real, ela encara uma jornada por dimensões desconhecidas para os humanos com a missão de representar o bem em uma batalha entre as entidades cósmicas Ordem e Caos.

Alternando o controle entre Jen e Scree, que conta com habilidades diferentes, você vai começar a entender a loucura da trama, quando conhecer dezenas de personagens interessantes e os quebra-cabeças cabeludos que o esperam. Agora, confira as senhas que separamos.


CONTROLES

- ✕ Ação
- R1 Ajustar câmera
- Select Trocar personagem
- Start Pausar/Opções

DICAS DO ALÉM

No menu principal, segure L1 + L2 + R1 + R2 até uma tela secreta surgir. Para digitar as senhas abaixo, pressione ✕ sobre a letra desejada e mude-a usando os direcionais. Depois é só apertar ■ para confirmar.

- Truque Jogo Beta Jogo Americano
- Cheats JEN MONSTROUS
- Solum SOLUM não tem
- Aquis AQUIS não tem
- Aetha AETHA não tem
- Volca VOLCA não tem
- Galleria TAROT não tem
- Easy Kill EASYKILL não tem
- Bonus A BONUSA não tem
- Bonus B BONUSB PRIMAL
- Bonus C BONUSC DEMONREALMS
- Bonus D BONUSD MORTALIS
- Bonus E BONUSE OBLIVION



▲ Jen é uma roqueira que tem a missão de lutar contra as criaturas do mal

FICHA TÉCNICA - Distribuidor: Sony Produtor: Sony Na Internet: www.primalgame.com Porto Forte: Clima sombrio e história empolgante Ponto Fraco: Dificuldade em controlar o personagem durante as batalhas. Gráfico: 8,5 Som: 9,0 Controles: 5,5 Desafio: 8,5 Diversão: 8,5 Jogadores: 1 **NOTA GERAL: 8,0**





PlayTime

games

- Assistência Técnica
- Peças e ModChips
- Destramento de PS2 na Hora
- Transcodificação e Consertos em Geral

Enviamos Sedex
para Todo o Brasil



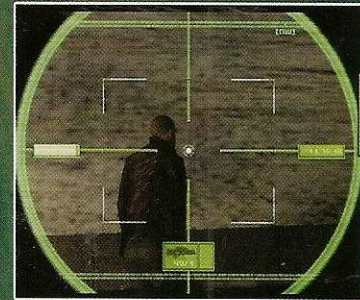
Magic 3.1




Messiah²



DMS3



Além do melhor preço para consoles e acessórios contamos com assistência técnica especializada para consertos e instalação dos melhores modchips do mercado



www.playtimegames.com

VENDA E TROCA
DE VIDEOGAMES



Rua Santa Ifigênia, 213 - 1º andar - sala 11

Fones: (11)3362-1327 / (11)3338-0013





REVIEW




ESPORTE

DUAL SHOCK 2

MEMORY CARD/MULTI TAP



Você pode montar um time de rua com Micheal Jordan, Shaquille O'Neal e Magic Johnson



NBA STREET

VOL. 2

Controle as maiores lendas do basquete em partidas sem regras ou limites

NBA Street Vol. 2 é, sem dúvida, o melhor jogo de basquete desde NBA Jam, que fez sucesso em consoles da geração 16 bits, entre os quais o Super Nintendo. Fugindo totalmente da realidade, o jogo se destaca por permitir enterradas absurdas, movimentos impossíveis e passes incríveis.

As regras são as do basquete de rua, ou seja, times com três jogadores, sem laterais,

pontuação diferente e nenhum tipo de penalização. Mas a maior novidade deste "segundo volume" é que você pode competir com até quatro jogadores ao mesmo tempo (dois em cada time).

As Lendas

Os maiores astros do basquete gringo estão presentes para detonar nas quadras

O jogo permite uma disputa com até quatro jogadores ao mesmo tempo



das periferias. Eles estão divididos nas categorias Old (jogadores das antigas), NBA Stars (astros da NBA atual) e representantes das fases de ouro de equipes que marcaram a história, como Chicago Bulls e Los Angeles Lakers.

Você pode brilhar nas quadras de rua com celebridades como, Michael Jordan, Moses Malone, Shaquille O'Neal e, como não poderia deixar de ser, o grande Magic Johnson. Mas, se preferir, pode optar por criar seu próprio jogador, desenvolver sua habilidades, conquistar respeito nas ruas e desafiar seus ídolos para partidas. Agora, acompanhe os truques que separamos e humilhe nas quadras.

CONTROLES

- ...Movimento especial/Roubar bola
- ▲Bloqueio
-Arremessar
- ×Passar bola/Trocar jogador
- R1/R2Turbo
- StartPausar

TRUQUES DA VEZ

Faça os comandos abaixo após a escolha do nome do jogador, na tela com a mensagem Ready. Mantenha o botão L1 pressionado:

- Bola secreta 1: ● ■ ● ■
- Bola secreta 2: ● ▲ ▲ ●
- Jogadores cabeçudos: ● ■ ■ ●
- Jogadores secretos 1: ■ ▲ ● ▲
- Jogadores secretos 2: ■ ▲ ▲ ●
- Time de anões: ▲ ▲ ● ●
- Todas as quadras: ■ ▲ ▲ ■
- Turbo infinito: ■ ■ ▲ ▲

FICHA TÉCNICA - Distribuidor: Electronic Arts Produtor: NuFX Na Internet: www.easportsbig.com
 Ponto Forte: Movimentos e gráficos de tirar o fôlego Ponto Fraco: A seleção de jogadores durante a partida não é rápida como o jogo Gráfico: 9,5 Som: 9,0 Controles: 8,5 Desafio: 9,0 Diversão: 9,5 Jogadores: 4 **VOTA GERAL: 9,1**



DMS3

DEVOLUTION MEMORY SYSTEM

the first third generation
upgrade device for the
ps2 videogame system.

ENTER

DMS3



Características:

- **Direct -boot PSX:** Jogue CDs Originais e Importados
- **Direc-Boot PS2:** Jogue CDs e DVDs Originais, Importados e DVD9
- **DVD Modo Video:** Assista filmes em DVD de qualquer região sem o uso de disco de boot (Macrovision off).
- **Modo Sleep:** Lhe permite jogar jogos on-line desabilitando o Modchip
- **Modo de Dev.olution:** Salve aplicações como o PS2 Reality Mídia Player no cartão de memória e assim poderá tocar MP3 e Assistir Dvix.
- **Firmware Upgrade via CDR:** Atualize seu DMS3 com o mais recente firmware simplesmente inserindo o CDR em seu PS2, sem necessidade de remover seu Modchip para fazer atualizações.
- O DMS3 trabalha em 3.3V para estabilidade e modificação segura do PS2.

MODCHIP DO
FUTURO HOJE !!!



Contrôle todas as funções de
seu PS2 pelo controle com DMS3
DVD - PS2 - PSX - DEV (MP3)

Distribuidores DMS3 no Brasil

PS2 ModChip

Preços Especiais para Técnicos e Lojistas

Fones: (11) 6865-7989 (11) 5011-9529

<http://www.ps2modchip.com.br> - Enviamos p/ todo Brasil



FRATELLO GAMES

PREÇOS ESPECIAIS PARA OFICINAS E LOCADORAS

Fone: (11) 3362-2206 Fone/Fax : (11) 3224-9418

<http://www.fratellogames.com.br> - Enviamos para todo Brasil



REVIEW

AVENTURA

DUAL SHOCK 2

MEMORY CARD



RAYMAN 3

HOODLUM HAVOC

O simpático Rayman prova mais uma vez que é um dos maiores heróis dos games de aventura

O visual é infantil, mas a diversão de *Rayman 3: Hoodlum Havoc*, do PS2, atrai adultos e crianças.

Oriundo dos games de aventura do tipo plataforma, a saga do herói continua em novo estilo e abusa de gigantescos cenários tridimensionais com cores vivas

características de desenho animado. Os desafios são relativamente simples e intuitivos, fazendo com que o jogador vasculhe os cantos dos cenários, colete itens e aprenda a usar as habilidades de Rayman para superar os obstáculos.

Desmembrado, porém versátil

A história do jogo é bastante curiosa. Toda a confusão começa quando Globox, o atrapalhado amigo de Rayman, acidentalmente engole o lorde da escuridão e atrai a fúria do exército dos seguidores dessa criatura. Para salvar seu amigo, o herói terá de usar as habilidades

conhecidas nos títulos anteriores – como o arremesso de luva e o cabelo helicóptero – e alguns de seus novos movimentos.

Desta vez, o simpático Rayman pode usar uniformes especiais e poderes inéditos, como um ataque furacão que detona os inimigos e ajuda o herói a girar grandes parafusos. E, como manda a tradição da série, é possível habilitar vídeos e modos secretos. Confira as dicas e descubra como liberar esses modos.

CONTROLES

-Atacar
- ▲Aproximar câmera
- ×Pular
- L1/L2Rolar
- R1/R2Movimento lateral
- SelectFotografar
- StartPausar

GAMES SECRETOS

Veja como habilitar os minigames secretos conseguindo determinados pontos em jóias:

- 2-D Madness: 1.000
- Jump: 2.000
- Crush: 4.000
- Razzof: 6.000



▲ Se ligue nos conselhos deste sapo voador para não se perder nas fases

FICHA TÉCNICA – Distribuidor: Ubi Soft Produtor: Ubi Soft Na Internet: www.ubisoft.com Ponto Forte: Gráficos legais e fases muito divertidas Ponto Fraco: Câmera bem difícil de controlar Gráfico: 9,0 Som: 8,0 Controles: 8,0 Desafio: 8,0 Diversão: 8,5 Jogadores: 1 **NOTA GERAL: 8,3**



depois disso ✕, ↓, ▲, ↑, ●, →, ■, ←

...faça isso 🖐, 🖐, 🖐, 🖐, 🖐, 🖐, 🖐, 🖐

sufresh. é assim que se pede



publinter.com

WOW!

www.wow.com.br



REVIEW

AÇÃO

DUAL SHOCK 2

MEMORY CARD

WAR OF THE MONSTERS



Detone monstros no melhor estilo dos filmes de segunda categoria em um game de primeira

Os responsáveis pela saga de sucesso Twisted Metal colocaram suas mentes destrutivas e caóticas para funcionar e criaram mais um game de destruição virtual. Em *War of Monsters*, você controla mostrengos gigantes inspirados em personagens famosos, como Godzilla e King Kong, e tem liberdade para destruir tudo e todos em cidades 3D.

Malditos Alienígenas

A desgraça terrestre começa quando alienígenas invadem nosso visado planeta. Para combatê-los, os humanos desenvolvem uma superarma que acaba com a raça das criaturas. O problema é que a radioatividade das espaçonaves alienígenas contamina alguns animais e criaturas, e faz com que o tamanho deles seja aumentado milhares de vezes.

Sua meta agora é escolher uma dessas "bestas" e escalar prédios, arremessar carros, destruir cidades e combater até quatro oponentes ao mesmo tempo.

Os pontos altos do game são as batalhas multiplayer, nas quais você precisa bolar táticas para derrubar prédios sobre seu oponente ou atingi-lo com uma torre de transmissão.



▲ Os monstros são inspirados em celebridades, como o clássico Godzilla

CONTROLES

- Ataque fraco/Disparos
- ▲ Ataque forte
- × Pular
- Escalar/Agarrar
- L1/R1 Desvio Lateral (strafe)
- L2 Mirar
- R2 Defesa
- Select Provocação
- Start Pausar



DICAS MONSTRUOSAS

Descubra quantos Tokens você deve gastar no modo unlocks para habilitar os segredos do game:

MODOS SECRETOS

- Big Shoot: 65 mil
- Crush-O-Rama: 85 mil
- Dodgeball: 105 mil

MONSTROS SECRETOS

- Raptors: 200 mil
- Zorgulon: 200 mil

FASES ESPECIAIS


- Volcano: 45 mil
- Baytown: 45 mil
- Capitol: 85 mil
- UFO: 105 mil

HABILITE MECHA-SWEET TOOTH

Comece sua partida usando um Memory Card que tenha um Save Game do jogo *Twisted Metal: Black*.

FICHA TÉCNICA - Distribuidor: Sony Produtor: Incog Inc. Na Internet: www.warofthemonsters.com Ponto Forte: Batalhas empolgantes e liberdade total Ponto Fraco: Os controles não são muito amigáveis, o que dificulta a jogabilidade do game Gráfico: 9,0 Som: 8,5 Controles: 8,5 Desafio: 9,0 Diversão: 9,5 Jogadores: 2 **NOTA GERAL: 8,9**





CADERNO ESPECIAL

Dicas & Truques para

PlayStation

DICAS • GAMESHARK • DETONADOS

PLAYSTATION 1

All Star Racing 2	46
Arc The Lad Collection	36
Beyblade	36
Final Fantasy 1	38, 44
Final Fantasy 2	45
Hooter's Road Trip	39
Nightmare Creatures 2	62
Nuclear Strike	62
ODD World: Abes Exoddus	62
Pandemonium	62
Pink Panther: Pinkadelic Pursuit, The ..	41
Rainbow Six	62
Resident Evil 1	43
Rockman Battle And Chase	62
Spider-Man	62
Syphon Filter 3	47
Taxi 2	43
Tomb Raider	62
Tony Hawk's Pro Skater	62
Twisted Metal: Small Brawl	62
Vigilante 8: Second Offense	62

PLAYSTATION 2

Hack Part 2: Mutation	44
Activision Anthology	36
Aggressive Inline	36
Auto Modellista	36
Bio Hazard Gun Survivor 4:	
Heroes Never Die	36
Breath of Fire: Dragon Quarter	36
Colin Mcree Rally 3	37
Commandos 2: Men Of Courage	37
Dark Cloud 2	37
Deception 3: Dark Delusion	37
Devil May Cry 2	37
Dynasty Warrior 4	46
Enter The Matrix	37, 47
Metal Gear Solid 2: Substance	40
Midnight Club 2	40
Nascar Thunder 2002	47
NCAA College Basketball 2K3	40
NHL 2003	41
Oni	41
Pac-Man World 2	41

Parappa The Rapper 2	41
Paris-Dakar Rally	41
Pipo Saru 2001	41
Pirates: The Legend Of Black Kat	41
Powerpuff Girls: Relish Rampage	41
Premier Manager 2002	42
Premier Manager 2003	42
Pride Fighting Championships	42
Primal	47
Prisoner of War	42
Pro Evolution Soccer 2	42
Pro Rally 2002	43
Project Arms	43
Q-Ball: Billiards Master	43
Quake 3: Revolution	43
Rayman Arena	43
Red Faction 2	43
Savage Skies	43
Tenchu: Wrath Of Heaven	43
Thing, The	47
Top Gun: Combat Zones	46
Transworld Surf	46
Yu-Gi-Oh!: Duelists Of The Roses	36



DICAS

YU-GI-OH! THE DUELISTS OF THE ROSES
Segredos
 Enfrente Exodia the Forbidden One

PS2




Termine o game jogando no lado do bem e do mal. Tenha um Save Game com a aventura de Yu-Gi-Oh! Forbidden Memories (PS1) no seu Memory Card, na entrada 2. Entre na opção Custom Duel e escolha Master T.
Editor de mapa
 Complete o game no lado do bem e do mal para habilitar o editor de mapas e criar seus próprios cenários.
As melhores fusões
 Aprenda a fazer as melhores fusões de criaturas:
Aqua Dragon
 Kairyu-Shin + água
B. Dragon Jungle King
 dragon + grass

Continua...



ACTIVISION ANTHOLOGY



A

ACTIVISION ANTHOLOGY

PS2

HERO versão discoteca
 Consiga mais de 30 mil pontos no game.
Mega Mania com efeitos
 Obtenha mais de 15 mil pontos no game.

AGGRESSIVE INLINE

PS2

Códigos secretos
 Use os comandos abaixo na tela de Cheat.
Seleção de fase, todos os objetos dos parques e status completo
 ↑, ↑, ↓, ↓, ←, →, ←, →, B, A, B, A
Todos os personagens
 ↓, →, →, ↓, ←, ↓, ←, ↓, →, →
Todas as chaves
 S, K, E, L, E, T, O, N
Baixa gravidade
 ↑, ↓, ↑, ↓, ←, →, ←, →, A, B, A, B, S
Super Spin
 ←, ←, ←, →, →, →, →, ←, →, ←, →, ↑
Manuais perfeitos
 Q, U, E, Z, D, O, N, T, S, L, E, E, P
Handplants perfeitos
 J, U, S, T, I, N, [ESPAÇO], B, A, I, L, E, Y
Grnds perfeitos
 B, I, G, U, P, Y, A, S, E, L, F
Regeneração
 ←, ←, →, →, ←, →, ↓, ↑, ↑, ↓, A, I
Barra especial sempre cheia
 B, A, K, A, B, A, K, A
Barra enche depois das quedas
 K, H, U, F, U

ARC THE LAD COLLECTION

PS1

Mais personagens e itens
 Sempre que você terminar um dos games da trilogia, salve seu progresso, pois você poderá usá-lo quando iniciar outra partida em uma versão posterior. Isso significa que se você detonar Arc the Lad 1, poderá usar o Save Game do jogo no começo do Arc The Lad 2 para conseguir personagens e itens adicionais.

AUTO MODELLISTA

PS2

Pista Secreta
 Vença a competição final para participar

AUTO MODELLISTA



AGGRESSIVE INLINE



ARC THE LAD COLLECTION

de um desafio extra: controlar um carro de controle remoto na pista Kagegawa Circuit.
Decore sua garagem
 Detone as diversas competições para ganhar pôsteres, prateleiras e outros cacarecos para decorar sua garagem. Entre na opção Garage Design e escolha a alternativa Change Layout para fazer as mudanças.
Carros Secretos
 Termine as competições na primeira colocação para habilitar carros secretos.

Power, Para que ele funcione é preciso que você tenha pelo menos 25 LP.

BIO HAZARD

PS2

GUN SURVIVOR 4: HEROES NEVER DIE
 (versão japonesa)
Zumbis voadores
 Atire nas caixas de explosivos que ficam perto do grupo de zumbis. Assim, você pode detoná-los rapidamente.
Melhore seu desempenho
 Evite usar os sprays de medicamento para aumentar sua pontuação no final do game.
Poder da erva
 Colete todas as ervas que encontrar pelo caminho e use-as para recuperar sua energia nos momentos críticos.

B

BEYBLADE

PS1

Arremesso Especial
 Se você tiver mais de 20 LP, aperte ■, ▲ ou ● juntamente com ✕ para dobrar a força do lançamento.
Salve-se da Derrota
 Assim que você for arremessado para fora da arena, use seu Bit Beast

BREATH OF FIRE: DRAGON QUARTER

PS2

Combos Secretos
 Faça as seguintes combinações de poderes para conseguir habilidades secretas:
There! + Stay There! = Bind
Greetings + C'mere! = Steal



BIO HAZARD GUN SURVIVOR 4: HEROES NEVER DIE

Sideslash + Verticalslash = X Slash
Snakebite + Lion Smash = Twin Wake

C

COLIN MCRAE RALLY 3

Dicas campeãs

Para que os macetes funcionem, é necessário ter um Save Game do jogo. Entre na opção Secrets e digite as senhas:

Todos os Carros: OQJAMA

Todas as pistas: ODIATU

Todas as Peças: FHPCNU

PS2

COMMANDOS 2: MEN OF COURAGE

Fase secreta

Encontre e coleione todos os livros secretos de cada fase para completar a fotografia no final do game e habilitar uma fase bônus. Somente a fase Saving the Private Smith não conta com livros.

PS2

D

DARK CLOUD 2

Crie suas armas

Para melhorar suas armas ou criar outras novas, entre no seu menu e escolha a opção Item. Selecione um item que queira usar e clique nas opções Spectrumize e Yes. Um novo item será criado. Leve o cursor até seu personagem, coloque o indicador sobre a arma que deseja modificar e selecione a alternativa Status. Agora, vá até o item que quer usar, clique sobre ele, escolha a opção Synthesize e arraste-o até sua arma. Verifique sempre se você tem a pontuação Synthesis Point suficiente para realizar a mistura.

PS2

DECEPTION 3: DARK DELUSION

Final Secreto

Quando Cecilia conversar com você e fizer uma pergunta, responda No para recusar. Termine o game e acompanhe o final número 3.

PS2

DEVIL MAY CRY 2

Segredos:

Modo Bloody Palace

Termine o game com os dois personagens.

PS2

Seleção de fases

Vença o jogo com Dante ou Lucia.

Dificuldades Extras

Dificuldade Hard (difícil)

Termine o game com Dante ou Lucia

Dificuldade Must Die (mortal)

Complete o game no nível Hard com Dante ou Lucia.

Roupas Secretas

Os trajes secretos foram criados pela Diesel, loja de vestuário famosa em todo o mundo, inclusive no Brasil. Após habilitá-las, aperte R1 ou L1 na tela seleção de fases.

Roupas adicionais 1

Termine o game com Lucia ou Dante no nível Normal.

Roupas adicionais 2

Complete o jogo com Lucia ou Dante no nível Hard.

Roupas adicionais 3

Vença o game com Lucia ou Dante no nível Must Die.

Seja o Melhor

Seu desempenho nas fases é avaliado constantemente e a maior pontuação que você pode conseguir no Rank é "S". Para obtê-la em cada categoria é necessário seguir estas dicas:

Categoria Damage

Nunca seja ferido

Categoria Item Used

Nunca use itens

Rumo ao Rank 2

Veja a seguir os tempos máximos para concluir as fases, o número de orbs que você precisa coletar e a quantidade de combos "Show Time!" necessários para conseguir Rank S em tudo. Para facilitar a sua vida, a lista está organizada por fase, tempo, orbs e combos "Show Time", respectivamente.

Personagem Dante

Missão 1

8:30, 3.000, 3

Missão 2

6:31, 3.000, 1

Missão 3

8:31, 4.500, 5

Missão 4

9:30, 5.000, 7

Missão 5

11:30, 6.000, 11

Missão 6

8:00, 1.000, 9

Missão 7

8:00, 4.000, 9

Missão 8

3:00, 1.600, 5

Missão 9

6:00, 2.000, 19

Missão 10

5:00, 3.500, 9

Missão 11

8:30, 4.500, 5

Missão 12

6:30, 3.500, 7

Missão 13

2:30, 2.500, 5

Missão 14

7:30, 6.500, 14

Missão 15

2:30, 3.000, 9

Missão 16

9:00, 7.000, 19

Missão 17

4:00, 2.000, 9

Missão 18

5:00, 2.000, 14

Personagem Lucia

Missão 1

9:00, 4.000, 5

Missão 2

10:00, 2.500, 9

Missão 3

8:00, 4.500, 19

Missão 4

5:30, 2.000, 19

Missão 5

7:30, 3.000, 19

Missão 6

10:30, 2.000, 14

Missão 7

7:00, 4.000, 9

Missão 8

8:30, 5.000, 19

Missão 9

1:30, 2.000, 11

Missão 10

7:30, 5.500, 19

Missão 11

3:30, 2.000, 7

Missão 12

9:00, 7.000, 19

Missão 13

4:00, 800, 8

E

ENTER THE MATRIX

Entre no sistema de Matrix

Ao terminar o game com qualquer um dos personagens, salve seu progresso e entre na opção Hacking. Escolha o Save Game com o qual você terminou a partida para conseguir entrar em um sistema operacional parecido com antigo MS-DOS. Veja como usá-lo para habilitar diversos segredos e informações para o game: **Montando o Sistema**

Digite DIR para descobrir três seções: System, Tools e Text.

Clique em DIR e escolha a opção correspondente ao item desejado para

PS2

Continuação: Yu-Gi-Oh! Duelists of the Roses



B. Skull Dragon

Red Eyes Black Dragon +

Summoned Skull

Clown Zombie

Crass Clown + zombie

Crimson Sunbird

warrior + winged beast + pyro

Cyber Saurus

dinosaur + metal

Dark Elf

Gemini Elf + Dark Spellcaster

Dragon Zombie

dragon + zombie

Flame Swordsman

pyro + warrior

Harpie's Pet Dragon

dragon + Harpie Lady

Magical Ghost

spellcaster + zombie

Metal Dragon

dragon + machine

MetalZoa

Zoa + Metalmorph

Meteor B. Dragon

Red-Eyes Black Dragon +

Meteor Dragon

Nekogal #2

beast + criatura fêmea

Pumpking

zombie + plant

Punished Eagle

warrior + winged beast

Red Eyes B. Dragon

Tyhon #2 + Koumori Dragon

Red Eyes B. Metal Dragon

Red Eyes B. Dragon +

Metalmorph

S. Dragon

dragon + rock

Thousand Dragon

Time Wizard + dragon com

menos de 2400 ATK

Thunder Dragon

dragon + thunder com menos

de 1600 ATK

Twin-Headed Thunder Dragon

Thunder Dragon + Thunder

Dragon

Wood Remains

zombie com menos de 1 mil

ATK + Plant

Senhas destruidoras

Na tela Build Deck, aperte R3

para acessar uma tela que

permite colocar senhas e

comprar cartas. Acompanhe

abaixo a lista com o nome das

melhores cartas e senhas:

Ancient Tree Of Enlightenment

EKJHC109

Aqua Dragon

JXCB6FU7

Barrel Dragon

GTJXSBJ7

Beast King Of The Swamp

QXNTQPAX


Birdface

Continua...


DARK CLOUD 2



DEVIL MAY CRY 2



DEVIL MAY CRY 2





DICAS

Continuação: Yu-Gi-Oh!
Duelists of the Roses



- N54T4Y5
- Black Hole
- UMJ10MQB
- Blast Sphere
- CZ5GD2X
- Change Of Heart
- SBYDQM8B
- Crush Card
- SRA7L5YR
- Dragonseeker
- 81EZCH8B
- Earthshaker
- Y34PN1SV
- Elf's Light
- E5G3NRAD
- Exodia's Head
- 37689434
- Fairy King Trusdale
- YF07QVEZ
- Fairy's Gift
- NVE7A3EZ
- Goblin Fan
- 92886423
- Gravity Blind
- 0HNF69WX
- Greenkappa
- YBJMCD6Z
- Harpy's Feather Sweep
- 8HJHQPNP
- Horn Of The Unicorn
- S14FGKQ1
- Left Arm Of Exodia
- A5CF6HSH
- Magician Of Faith
- GME1S3UM
- Meteor Dragon
- 86985631
- Mimicat
- 69YDQM85
- Mirror Wall
- 53297634
- Mystical Capture Chains
- N1NDJMQ3
- Robotic Knight
- S5S7NKNH
- Royal Decree



Continua...



ENTER THE MATRIX



- Bolt1:** de 10 a 40 de dano elétrico.
- Bolt2:** de 30 a 120 de dano elétrico.
- Bolt3:** de 60 a 240 de dano elétrico.
- Break:** petrifica um inimigo.
- Cure1:** recupera de 16 a 32 pontos de HP.
- Cure2:** recupera de 33 a 66 pontos de HP.
- Cure3:** recupera 66 a 132 pontos de HP.
- Cure4:** recupera toda energia de um personagem.
- Dia1:** dano de 20 a 80 HP contra mortos vivos.
- Dia2:** dano de 40 a 160 HP contra mortos vivos.
- Dia3:** dano de 60 a 40 HP contra mortos vivos.
- Dia4:** dano de 80 a 320 HP contra mortos vivos.
- Dispel:** destrói defesa mágica inimiga.
- Doom:** elimina um oponente.
- Esuna:** cura envenenamento.
- Fear:** aterroriza seus inimigos.
- Fire1:** de 10 a 40 de dano incendiário.
- Fire2:** de 30 a 120 de dano incendiário.
- Fire3:** de 60 a 240 de dano incendiário.
- Focus1:** diminui 10 pontos de evasão inimiga.
- Focus2:** diminui 20 pontos de evasão inimiga.
- Fog:** cega os inimigos.
- Haste:** dobra a velocidade de um amigo.
- Heal1:** recupera de 12 a 24 pontos de HP de todos aliados.
- Heal2:** recupera de 24 a 48 pontos de HP de todos os personagens.
- Heal3:** recupera de 48 a 96 pontos de HP de todos os aliados.
- Holy:** ataque com poderes divinos.
- Ice1:** de 10 a 40 de dano congelante.
- Ice2:** de 30 a 120 de dano congelante.
- Ice3:** de 60 a 240 de dano congelante.
- Invis1:** aumenta 40 pontos de evasão.
- Invis2:** aumenta 40 pontos de evasão de sua equipe.
- Lamp:** cura o efeito Darkness.
- Life1:** ressuscita um companheiro.
- Muddle:** faz seus oponentes se atacarem.
- NullAll:** reduz pela metade todos os danos mágicos.
- Nullbolt:** diminui pela metade o dano de ataques de trovão.
- Nullfire:** reduz pela metade ataques de fogo.
- Nullice:** reduz pela metade o dano de ataques congelantes.
- NullMgc:** cria proteção contra magias que causam morte instantânea.
- Poison:** aniquila seus inimigos.

Mensagens de Morpheus

Digite LOGIN.EXE e use as senhas Freemind ou Cowboycurtis. Escreva YES para aceitar as mensagens, digite um número de 1 a 5 e pressione ENTER para ouvir as mensagens. Digite 9 para sair.

Superdicas

Entre em DIR, escolha a opção TOOLS e digite CHEAT.EXE. Sempre que quiser colocar uma dica, você deve clicar nesta opção, digitar as senhas abaixo e apertar ENTER.
Bullet Time Infinito: 69E5D9E4
Energia Infinita: 7F4DF451
Fase de Treino: 13D2C77F
Invisibilidade: FFFFFFFF1
Munição Infinita: 1DDF2556
Todas as armas: 0034AFFF

F

FINAL FANTASY 1

Magias e itens
Conheça todas as magias e itens do jogo, além de suas respectivas funções:

- Itens:**
- Potion:** recupera uma pequena porção de HP.
- Antídoto:** cura envenenamento.
- Gold Needle:** cura petrificação.
- Sleeping Bag:** recupera um pouco de HP de todos os personagens e salva seu progresso. Só pode ser usado no mapa geral.
- Tent:** recupera bastante HP de todos os personagens e salva seu progresso. Só pode ser usado no mapa geral.
- Cottage:** recupera todo HP e MP da sua equipe. Só pode ser usado no mapa geral.
- Magias:**
- Banish:** envia os adversários para outra dimensão.
- Bind:** paralisa um inimigo.
- Blind:** cega um oponente.



acessá-lo. Para acionar as ferramentas, basta digitá-las seguindo as indicações abaixo. Confira quais são elas e suas funções:

1 - System

Escolhendo esta opção você vai acessar a seguinte lista:
REBOOT.EXE – apaga todas as alterações

HELP.EXE – ferramenta de ajuda
CLS.EXE – limpa a tela
LOGIN.EXE – acessa outras máquinas

DIR.EXE – esta mesma ferramenta
EXIT.EXE – sair da máquina
READ.EXE – habilita a seção com arquivos de leitura
ECHO.EXE – reescreve a palavra digitada

2 - Tools

VIBRATION.EXE – habilita a opção Vibration (Dual Shock)
BEEP.EXE – cria toques musicais
CHEAT.EXE – habilita menu de dicas

3 - Text

Clique na opção READ para ler arquivos de texto com dicas e informações extras.

Usando o Sistema

Agora, use os comandos anteriores para hackear no jogo:

Faça seu controle vibrar

Entre em DIR, escolha TOOLS e digite VIBRATION.EXE. Agora, clique na opção VIBRATION e digite um número de 1 a 100 para dosar a intensidade da vibração do controle.

Reinicie sua máquina

Escolha DIR, SYSTEM e digite REBOOT.EXE. Você vai perder todas ferramentas habilitadas.



FINAL FANTASY 1

Quake: tremor de terra que destrói seus oponentes.

Reaper: morte instantânea.

Saber: aumenta 16 pontos de ataque e 10 de acerto.

Shld1: aumenta 12 pontos de defesa.

Shld2: aumenta 12 pontos de defesa para todos.

Silence: impede os inimigos de usarem magias.

Sleep2: faz um inimigo dormir.

Slow1: reduz a velocidade e força dos amigos.

Slow2: reduz a velocidade e ataque de um adversário.

Steel: aumenta 14 pontos de força.

Stona: cura petrificação

Stop: imobiliza seus oponentes.

Stun: paralisa um inimigo.

Vox: cura mudez.

Warp1: teletransporta sua equipe para o andar anterior de uma caverna.

Warp2: teletransporta sua equipe para fora de cavernas.

H

HOOTER'S ROAD TRIP DICAS QUENTES

Use a opção Map para entrar com os seguintes truques:

Todos os carros
↑, ↓, ←, →, R1, L1.



Continuação: Yu-Gi-Oh! Duelists of the Roses

8TETQHE1

Seiyaryu

2H4D85J7

Serpentine Princess

UMQ3WZUZ

Slate Warrior

73153736

Sword From a Foreign Land

CZ81UVGR

Swordstalker

AH0PSHEB

Tactical warrior

054TC727



www.nickgame.hpg.ig.com.br

nickgame@uol.com.br

(0xx11) 3313-3080 (0xx11) 3326-3727

(0xx11) 8134-5737



VENDA

ASSISTÊNCIA TÉCNICA

DESTRAVAMENTO

ACESSÓRIOS



ENVIAMOS SEDEX PARA TODO O BRASIL



DICAS



METAL GEAR SOLID 2: SUBSTANCE

PS2

Dog Tags

As Dog Tags são plaquinhas de metal que flitam penduradas no pescoço dos soldados do game. Estas placas de identificação têm várias informações, entre as quais o nome do soldado e o tipo de sangue. Para pegar uma Dog Tag de um inimigo, você deve ser muito ágil e não pode matar o oponente antes de consegui-la. Logo de cara, surpreenda o inimigo e aponte a arma para ele. A melhor maneira de fazer isso é mirando e se aproximando silenciosamente pelas costas do soldado. Quando isso acontecer, Snake dirá "Freeze!" (Parado!) e o inimigo se renderá automaticamente. Depois disso, use **X** duas vezes e não pare de mirar o oponente (mantenha **■** pressionado). Posicione Snake na frente do inimigo e continue mirando. O oponente vai balançar e liberar a Dog Tag.

Inimigos difíceis

Se você usar a dica anterior e



Continua...



METAL GEAR SOLID 2: SUBSTANCE

Todas as pistas
L1, R1, →, ←, ↓, ↑

M

METAL GEAR SOLID 2: SUBSTANCE

PS2

Segredos:

Personagens extras no modo Missions
Raiden (ninja)
Complete 50% das missões de Raiden.
Raiden (X)

Finalize as missões de Raiden e Raiden ninja.

Pliskin

Complete 50% das missões de Snake.
Snake (MGS1)

Vença 100% das missões de Pliskin.

Snake (tuxedo)

Finalize 100% com todos os cinco personagens.

Itens secretos:

Bandana (munição infinita para Snake)

Termine o modo Tanker com Snake nos três níveis de dificuldade e recolha no mínimo 120 Dog Tags.

Stealth

Complete o modo Tanker com Snake nos três níveis de dificuldade e colete no mínimo 120 Dog Tags. Use o item para ficar invisível.

Wig (munição infinita para Raiden)

Termine o modo Plant com Raiden nos três níveis de dificuldade e colete todos as Dog Tags.

Sunglasses:

Termine o game duas vezes para habilitar óculos de sol para seus personagens.

Níveis apelões de dificuldade

Extreme

Finalize o game em qualquer nível de dificuldade.

European Extreme

Termine a partida no nível normal.

Modo Secreto

Vença o game em qualquer nível de dificuldade para habilitar o modo Boss Survival.

Final Especial

Para assistir a um final secreto no modo Snake Tales, termine o modo uma vez para receber a arma M9. Inicie outra partida neste mesmo modo e vença todos os chefes usando os dardos tranquilizantes da M9.



METAL GEAR SOLID 2: SUBSTANCE

MIDNIGHT CLUB 2

Códigos Secretos

Selecione Options Mode no menu principal, aperte **↓** para escolher "Options: name" e pressione **←** ou **→** até "Options: Cheat Codes" aparecer. Aperte **X** e entre com um dos códigos abaixo:

Truques para o Modo Arcade:

Todos os lugares e carros
rimbuk ou pennyThug

Sem danos
gladiator

Mais truques:

Controle avançado no salto
carcrobatics

Armas, foguetes, nitros e sem danos
(use os analógicos R3 e L3)

immortal

Todos os modos

dextran

Nitros ilimitados

greenLantern

immortal

Todos os modos

dextran

Nitros ilimitados

greenLantern

immortal

Todos os modos

dextran

Nitros ilimitados

greenLantern

immortal

Confira abaixo o nome original dos

PS2

times que foram alterados inicialmente no jogo:

Alcom State

Jackson South

California Polytechnic

California Coastside

Charleston Southern

Charleston State

Denver Central

Colorado State

Grambling State

Ouachita State

Hampton State

University of Virginia

Howard

Washington College

IPFW

NC College

Lipscomb

Tennessee College

Loyola-Chicago

Loyola (Illinois)

Loyola-Maryland

Maryland College

Manhattan

Manhattan State

Morris Brown

Atlanta College

Nicholls State

Fontainebleau University

Northwestern Louisiana

Northwestern State

N

NCAA COLLEGE

BASKETBALL 2K3

Segredos:

Confira abaixo o nome original dos

PS2



NCAA COLLEGE BASKETBALL 2K3



NHL 2003



PAC-MAN WORLD 2



Continuação: METAL GEAR SOLID 2: SUBSTANCE



Oakland (MI)
Oakland Union College
Prairie View A&M
Houston College
Sacramento State
Central California
Sacred Heart
Bridgeport Tech
Savannah State
South Georgia State
St. Francis (NY)
New York College
St. Peter's Garden
State College
Texas Southern
South Texas
UC Santa Barbara
SB Del Mar State
UNC-Asheville
NC A&M

NHL 2003

Jogadores extras
Crie um jogador com um dos nomes listados abaixo. Você vai conferir novos personagens com excelente status.

- Jogador 1: Adam Hall
- Jogador 2: Alfie Michaud
- Jogador 3: Barry Richter
- Jogador 4: Ben Simon
- Jogador 5: Blake Bellefeuille
- Jogador 6: Brad Moran
- Jogador 7: Brian Sutherland
- Jogador 8: Chris Ferraro
- Jogador 9: Corey Hirsch
- Jogador 10: Dave Morisset
- Jogador 11: David Nemirovsky
- Jogador 12: Derek Mackenzie
- Jogador 13: Eric Fichaud
- Jogador 14: Evgeny Konstantinov
- Jogador 15: Greg Crozier
- Jogador 16: Greg Pankewicz
- Jogador 17: Guy Hebert
- Jogador 18: Ivan Huml
- Jogador 19: Jakub Cuita
- Jogador 20: Jason LaBarbera
- Jogador 21: Jason Zent
- Jogador 22: Johan Wittehall
- Jogador 23: Kay Whitmore
- Jogador 24: Larry Murphy
- Jogador 25: Mark Fitzpatrick
- Jogador 26: Marquis Mathieu
- Jogador 27: Martin Brochu
- Jogador 28: Matt Herr
- Jogador 29: Matt Higgins
- Jogador 30: Michel Larocque
- Jogador 31: Raffi Torres
- Jogador 31: Rene Corbet
- Jogador 32: Rich Parent
- Jogador 33: Rick Tabaracci
- Jogador 34: Sascha Goc
- Jogador 35: Scott Fankhouser
- Jogador 36: Ty Jones
- Jogador 37: Xavier Delisle



ONI
Código Mestre
Aperfe Select durante o jogo, selecione a opção Help e depois pressione L2, L1, L2, [■], [●], [■]. Pronto, agora entre com os códigos abaixo e divirta-se:

- Energia Ilimitada**
R3, L3, R3, [●]
- Munição Ilimitada**
L2, L2, L1, L3
- Munição completa**
[●], [●], [●], R3
- Golpe mortal**
L3, R3, [●], [■]
- Pular fase**
L3, R3, L2, L1
- Seleção de personagens**
L2, L2, L2, L2
- Personagem Tiny**
L3, R3, [■], [●]
- Personagem Big**
R3, [■], [●], L3
- Modo Cabeção**
Start, [■], [●], Start
- Modo Fists Of Legend**
R3, L3, [●], [■]
- Modo Gatling Guns**
L2, L2, L1, L3
- Phase Cloak Ilimitado**
L1, R3, L2, L3



PAC-MAN WORLD 2
Segredos
Confira o número de Tokens que você deve recolher durante o jogo para habilitar os seguintes minigames e opções:

- Pac-Man Clássico**
10 Tokens
- Pac-Attack**
30 Tokens
- Pac-Mania**
100 Tokens
- Ms. Pac-Man mini-game**
180 Tokens
- Opção Music Test**
60 Tokens
- Opção Museum**
150 Tokens

PARAPPA THE RAPPER 2
Modo Shuriken
Segure R1 + R2 e escolha um estágio na tela de seleção. Se tudo correr bem, Shurikens substituirão o botão de acesso.
Início rápido

Segure L1 + L2 e depois escolha um estágio

PARIS-DAKAR RALLY
Todos os carros
Entre com a senha ILUMBERJACK no lugar do seu nome.

PINK PANTHER:
PINKADELIC PURSUIT, THE
Elimine obstáculos
Pegue as bombas e leve-as até os locais obstruídos para abrir passagens.
Livre-se do gorila
Encontre o cacho de bananas e entregue-o para o macacão. Assim, sua passagem será liberada.

PIPO SARU 2001
Modo Expert
Complete o game para liberar um novo modo que permite jogar novamente com um nível de dificuldade bem maior.

PIRATES: THE LEGEND
OF BLACK KAT
Truques especiais
Segure R1 + R2 e entre com os comandos abaixo durante o game:
Katarina invencível
[X], [●], L3, [▲], R3, Select, R3, L1, L2, Square.

Wind Dancer invencível
Select, [▲], L1, [X], R3, L2, [■], R3, [●], L3
Revelar os tesouros
(confira o mapa)
[●], [X], [■], [▲], L1, Select, L3, L2, L3, R3
Revelar todos os tesouros
R3, [X], [▲], L3, [●], L1, Select, L3, [■], L2
Todas as chaves
[●], Select, [X], [■], R3, L1, L3, L2, [▲], L3
Wind Dancer
L2, [▲], R3, L3, [X], [■], R3, Select, L1, [●]
Itens ilimitados
[▲], L1, Select, L2, R3, L3, [■], [X], R3, [●]
Ouro extra
[▲], R3, L3, [X], [■], R3, Select, L1, [●]
Wind boost ilimitado
Select, L1, R3, [●], L2, [▲], [X], L3
Espada avançada para Katarina
R3, Select, L2, L3, [■], [X], L1, [●], L3, [▲]
Música alternativa (Glacial Gulf)
L1, [X], [▲], L2, [■], [●], L3, Select, R3, L3
Vozes diferentes
R3, [●], Select, [X], R3, [▲], L1, [■], L2, L3
Veneno na cabeça de Kane
[▲], L2, L1, [■], L3, [X], L3, [●], R3, Select

POWERPUFF GIRLS:
RELISH RAMPAGE, THE
Códigos secretos
Use os comandos abaixo durante o game:
30% de energia



mesmo assim o adversário não liberar a Dog Tag, não se preocupe. Use a arma de fogo e atire nas mãos, braços ou pernas do soldado. Assim ele vai deixar cair a plaquinha.

Localizações

Confira abaixo a localização de cada uma das Dog Tags do nível Very Easy de dificuldade. Elas estão apresentadas na seguinte ordem: número de identificação, localização, nome do inimigo, código e tipo de sangue. Nas próximas edições você vai conferir as dicas para os outros níveis de dificuldade.

DIFICULDADE VERY EASY

- Tanker Chapter**
- 00 - Navigational Deck
- Wing Olga Gurlukovich, 0923, A
- 01 - Aft Deck
- Josh Spires, 0716, ???
- 02 - Aft Deck
- Tomomi Nasu, 0824, B
- 03 - Aft Deck
- Stephen M. Driver, 1217, A
- 04 - Navigational Deck
- Wing Brendan McLeod, 0510, AB
- 05 - Deck A, Crew's Quarters
- Hajime Tusima, 0607, A
- 06 - Deck B, Crew's Quarters
- Yuki Hongoh, 0507, B
- 07 - Deck A, Crew's Lounge
- Takahiro Yura, 0119, A
- 08 - Deck A, Crew's Lounge
- David P. LaFrenier, 0305, A
- 09 - Deck A, Crew's Lounge
- Eric Bravo, 0806, A
- 10 - Deck D, Crew's Quarters
- Miguel Luis Cunha, 0304, O
- 11 - Deck D, Crew's Quarters
- Eiji Senke, 0322, B
- 12 - Deck 2, Port
- Yohsuke Sakaguchi, 0802, A
- 13 - Deck 2, Port
- Jan Friese, 1016, A
- 14 - Deck 2, Port
- Marius Torsud, 1224, ???
- 15 - Engine Room
- Andrej Pederčina Mímica, 0113, ???
- 16 - Engine Room
- Mike J. Corbit, 1205, O
- 17 - Engine Room
- Aaron T. Powell, 1111, O
- 18 - Engine Room
- Jeff A. Saylor Jr, 1110, ???
- 19 - Engine Room
- Kazuki Tokunaga, 1224, O
- 20 - Hold No.1
- Kamil Mania, 0710, ???
- 21 - Hold No.1
- Ismael Miranda de Andrade, 0421, B

Continua...



DICAS

Continuação: METAL GEAR SOLID 2: SUBSTANCE



- 22 - Hold No.3
Darryl F Kemp, 0824, B
- 23 - Hold No.3
Yoshitoshi Toyoda, 0726, A
Plant Chapter
- 00 - A.G. Ascending Colon
Iroquois Pliskin, ???, ??
- 01 - Strut A, Deep Sea Dock
Brad I. Lanning, 0105, AB
- 02 - Strut A, Deep Sea Dock
Charles P Pinkerton, 0409, A
- 03 - Strut A, Roof
Jason M. Gillispie, 0322, B
- 04 - Strut A, Pump Room
Samuel Andl Hendranata,
0823, O
- 05 - Strut A, Pump Room
Yasuhiro Matsuzaki, 1027, B
- 06 - AB Connecting Bridge
Arthapong Siriamontheap,
1220, O
- 07 - AB Connecting Bridge
Amadeus Knothe, 0301, A
B - Strut B, Transformer Room
Bob Fu, 0408, B
- 09 - Strut B, Transformer
Room
Yasuo Suzuki, 0824, O
- 10 - BC Bonnecting Bridge
Yiqiang Yao, 1116, B
- 11 - Strut C, Dining Hall
Vanessa E. Mejia, 0315, O
- 12 - Strut C, Dining Hall
Anthony J. Willreign Supreme,
0321, ???
- 13 - CD Connecting Bridge
Marques Dean, 0707, A
- 14 - CD Connecting Bridge
Kevin M. Miller, 0720, B



PARIS-DAKAR RALLY



PIRATES:



PREMIER MANAGER 2002



PRIDE FIGHTING CHAMPIONSHIPS

- L1, L2, L1, \blacksquare , R2, R1, R2.
- 100% de energia
- L2, R1, R2, L1, \times , \blacktriangle , \bullet , \blacksquare , R2,
- L1, L2, R1.
- Extra Chemical X Bottle
- \times , \times , \bullet , \times , \bullet , L1, L1, \times , \times , \bullet ,
- \times , \bullet , 1, L1

PREMIER MANAGER 2002

Trapaças básicas

Use os comandos abaixo durante o jogo:

- Aumenta a chance de vitória
 \blacktriangle + \bullet + R1
- Aumenta a chance de derrota
 \blacktriangle + \bullet + R2
- Partida termina empatada
 \blacktriangle + \bullet + L1
- Cancela todos os códigos
 \blacktriangle + \bullet + L2

Códigos

Use os códigos abaixo no lugar do nome de seu mascote:

- Dinheiro extra
100 milhões de libras no seu caixa
- CENBARTER
- Jogadores sempre aceitam as ofertas
- BOBO
- Clubes sempre de portas abertas
- ADYW

PREMIER MANAGER 2003

Senhas especiais

Use os passwords abaixo no lugar do seu nome:

- Dinheiro ilimitado
- I'M SKINT
- Sem idioma europeu
- SILLY EUROPEANS



PRO EVOLUTION SOCCER 2

PRIDE FIGHTING CHAMPIONSHIPS

Truques Matadores

Os comandos indicados abaixo devem ser realizados simultaneamente:

Agarre seu oponente: aperte \blacksquare + \times ou \blacktriangle + \bullet .

Contragolpe 1: quando seu oponente atacar com chutes, aperte \times + \bullet .

Contragolpe 2: quando seu oponente atacar com socos, aperte \blacksquare + \blacktriangle .

Dominação: para definir a luta, fique na posição de atacante (sobre o adversário) e aperte \blacksquare + \times ou \blacktriangle + \bullet .

PRISONER OF WAR

Senhas da guerra

Todas as fases gerterng5

Nenhuma fase liberada defaultm

Todos os eventos diários alltimes

Todos os eventos principais coretimes

Nenhum evento principal farleyngydog

Visão em primeira pessoa

- Boston
- Visão aérea
- Foxy
- Dinheiro ilimitado
- Dino
- Trocar tamanho do guarda
- Muffin
- Não pode atirar
- Fatty
- Ver a data de criação do game
- Dt
- Mostrar todos os eventos
- Showtime
- Mostrar visão do radar
- Kaz

PRO EVOLUTION SOCCER 2

Segredos

- Time clássico da Argentina
- Vença a South American Cup com a Argentina.
- Time clássico do Brasil
- Vença a South American Cup com o Brazil.
- Time clássico da Inglaterra



Continua...

Detone a European Cup com a Inglaterra
Time clássico da França
 Vença a European Cup com a França
Time clássico da Alemanha
 Detone a European Cup com a Alemanha
Time clássico da Holanda
 Vença a European Cup com a Holanda
Time clássico da Itália
 Detone a European Cup com a Itália
Time Europe All-Stars
 Vença a International Cup com qualquer time
Time World All-Stars
 Detone a International League com qualquer time.

PRO RALLY 2002
Códigos secretos

Use as setas para seguir no lugar do seu nome:
Todos os carros e modos
 PEROPAVO
Todos os carros
 MACHOMAN
Todas as pistas
 MORATA
Todos os modos extras
 THEMATER
Todos os modos
 PACMAN
Modo Challenge
 CUJQUEZ
Modo Trophy
 MADDUCK
Modo Championship no Professional
 OOOH SI

PS2

PROJECT ARMS
Segredos liberados

Complete o game para destravar todos os personagens no modo Versus Story.

PS2

Q

Q-BALL: BILLIARDS
MASTER

Jogo também chamado de Pool Master
 Ver o caminho da bola
 Na tela principal, aperte ↑, ↓, ←, →, ●. Um som especial confirmará a entrada do truque. Feito isso, altere a opção "Guideline Detail" para "High".
Todos os oponentes derrotados
 Use a senha MEGABYTE

PS2

QUAKE 3: REVOLUTION

Pular fase
 Segure R1 + R2 + L1 + Select e aperte ●, ●, ▲, ●, ●, ●, ▲ no game.

PS2

R

RAYMAN ARENA

Jogo também chamado de Rayman M
Códigos especiais
 Entre com as setas no lugar do seu nome e depois pressione L2 + ● + ■ para habilitá-las.
Todos os personagens
 PUPPETS
Todas as fases
 ALLRAYMANN
Todas as batalhas
 ALLFISH

PS2

Todas as corridas
 ALLTRIBES
Todos os modos da fase
 FIELDS
Todos os modos de batalha
 ARENAS
Todos os modos de corrida
 TRACKS
Todas as roupas
 CARNIVAL
 TV antiga
 OLDTV
Modo 3D
 3DVISION

RED FACTION 2

Códigos especiais
 Entre com as setas abaixo na tela de Cheats:

PS2

Todos os truques
 ■, ●, ▲, ●, ●, ●, ●, ●, ●
Todas as opções do jogo Normal
 ▲, ▲, ●, ●, ●, ●, ●, ●
Seleção de fases
 ●, ●, ●, ▲, ●, ●, ●, ●
Superenergia
 ●, ●, ●, ●, ●, ●, ●, ●
Munição ilimitada
 ■, ▲, ●, ●, ●, ●, ●, ●
Granadas infinitas
 ●, ●, ●, ●, ●, ●, ●, ●
Passos rápidos
 ●, ●, ●, ●, ●, ●, ●, ●
Granadas Bouncy
 ●, ●, ●, ●, ●, ●, ●, ●
Explosivos Gibby
 ▲, ●, ●, ●, ●, ●, ●, ●
Munição Gibby
 ●, ●, ●, ●, ●, ●, ●, ●
Modo Gordo
 ●, ●, ●, ●, ●, ●, ●, ●
Directors Cut
 ■, ●, ●, ●, ●, ●, ●, ●
Morto andando
 ●, ●, ●, ●, ●, ●, ●, ●
Morto louco
 ▲, ▲, ▲, ▲, ▲, ▲, ▲, ▲
Chuva de fogo
 ■, ■, ■, ■, ■, ■, ■, ■
Mensagem divertida
 ■, ●, ●, ●, ●, ●, ●, ●

RESIDENT EVIL

Dicas do Bravo Team
 Antes de sair matando os zumbis e monstros do jogo, siga nossas dicas:
 1 - Ande sempre com as chaves que você pegar no decorrer do game.
 2 - Durante a aventura, fique com duas ervas combinadas em seu inventário.
 3 - Para ganhar tempo e economizar munição, drible os zumbis.
 4 - Mate os inimigos facilmente acertando-os na cabeça.
 5 - Deixe um espaço livre em seu inventário. Isso vai facilitar a sua vida quando você encontrar algum item.
Ervas
 As ervas servem para recarregar sua energia e são essenciais no game. Elas podem ser combinadas garantindo um efeito de cura ainda maior. Confira todas as combinações possíveis. Para facilitar a sua vida, as informações estão organizadas por erva combinada, recuperação de energia e opção de cura para veneno, respectivamente.
Erva Verde
 25%, Não
Erva Azul
 Não, Sim
Erva Vermelha
 Sem efeito

PS1

Erva Verde + Vermelha
 100%, Não
Erva Verde + Azul
 25%, Sim
Erva Verde + Verde
 50%, Não
Erva Verde + Verde + Azul
 50%, Sim
Erva Verde + Verde + Verde
 100%, Não
Erva Verde + Vermelho + Azul
 100%, Sim
Rocket launcher

Termine o game com Jill ou Chris em menos de três horas. A arma aparece no final dos créditos. Salve o game e comece uma nova aventura com um poderoso lança-mísseis.
Special Key
 Para conseguir a chave da sala especial (porta trancada que aparece no início do game), vença o jogo fazendo o final completo. Para isso, salve seus amigos na seguinte ordem com Jill: Chris e Barry. Já quando você estiver jogando com Chris, salve primeiro Jill e depois Rebecca. Depois que você conseguir isso, comece um novo game, abra a sala do espelho e troque de roupa usando a chave secreta.

S

SAVAGE SKIES

Truques secretos:
 Faça os comandos abaixo na tela do menu principal:
Todas as criaturas
 ←, →, ←, →, ●, ●
Todas as fases multiplayer
 ←, →, ←, →, ←, →, ←, →
Mais truques:
 Use os comandos a seguir enquanto o jogo estiver pausado:
Invencibilidade
 ←, ←, →, →, ↑, ↑, ↑, ↑, ●, ●, ●
Todos os objetivos completados
 ←, ←, →, →, ↓, ↓, ↓, ↓, ↓, ↓, ↓, ↓
Pegar Crystal
 ←, ←, →, →, ←, ↑, ↓, ↓, ●, ●, ●

PS2

T

TAXI 2

Curvas de Profissional
 Para fazer as curvas fechadas com perfeição, não se preocupe. Jogue o carro com tudo na direção oposta à da curva e aperte ■ para dar um cavalo de pau.

PS1

TENCHU: WRATH OF HEAVEN

Personagens secretos
 Na tela de título, aperte L1, R2, L2, R1, →, ←, L3, R3.
Arenas secretas
 Durante a tela de seleção de arenas do modo multiplayer, aperte L1, R1, L2, R2, →, ■, L3, R3.
Todas as fases
 Na tela de seleção de fases, aperte L1, R1, L2, R2, →, ■, L3, R3.
Todos os layouts das fases
 Na tela de seleção de fases, aperte R3, L3, R2, L2, R1, L1.
Recuperar energia
 Pause o game e aperte ↑, ↓, →, ←, ■, ■, ■.

PS2

Continuação: METAL GEAR SOLID 2: SUBSTANCE



- 15 - Strut D, Sediment Pool Mathias Ellemann Jensen, 0223, ???
- 16 - Strut D, Sediment Pool Christian Ryan De Ramos, 1114, AB
- 17 - DE Connecting Bridge Derek Broadbent, 0902, O
- 18 - DE Connecting Bridge Tili Schlegel, 1117, A
- 19 - Strut E, Parcel Room Nana Mizuki, 0121, O
- 20 - Strut E, Parcel Room Csaba Millei, 0307, AB
- 21 - Strut E, Heliport Jordan J. Davis, 0603, ???
- 22 - Strut E, Heliport Luke Christian Roberts, 0701, AB
- 23 - Strut F, Warehouse Sinya Tusunoda, 0330, B
- 24 - Strut F, Warehouse Asia R. Pickle, 1228, A
- 25 - FA Connecting Bridge Daniel P. Wells, 1018, ???
- 26 - Shell 1 Core, 1F David Anthony Wilson, 0222, O
- 27 - Shell 1 Core, 1F Jasper A. Hefko, 1025, ??
- 28 - Shell 1 Core, 1F Steven L. Harper, 0902, O
- 29 - Shell 1 Core, B1 Yasuhiko Nakamura, 0528, O
- 30 - Shell 1 Core, B1 Chris Escobar, 1126, ??
- 31 - Shell 1 Core, B1 Elliott I. Kugler, 0409, ??
- 32 - Shell 1 Core, B2 Mai Ohta, 0616, B
- 33 - Shell 1 Core, B2 Roth W. Lanphear, 0518, ??
- 34 - Shell 1 Core, B2 Cheng Exs Cheng, 0107, AB
- 35 - Shell 1 Core, B2 Liam P. Slater, 0227, ??
- 36 - KL Connecting Bridge Neill W. Perry, 0318, O
- 37 - Strut L, S.T.F Robert W. Goodenow III, 1226, A
- 38 - Strut L S.T.F Mathias Buntrock, 0310, O
- 39 - Shell 2 Core, 1F Andrei V. Galinski, 0919, AB
- 40 - Shell 2 Core, 1F Naoki Inoue, 0619, A
- 41 - Shell 2 Core, 1F Hiu Fung Wong, 1129, ??
- 42 - Strut E, Heliport Peter Stillman, 1116, A





GAMESHARK




Só nesta seção você encontra os truques de GameShark para os jogos que tanto procura

HACK PART 2: MUTATION



(GS 2 3.0 ou superior)
Código Mestre
 F440B62C F3740C16
HP ilimitado no Battlemode
 24D0B668 16F04338
Useage ilimitado
 24901328 147445FC
SP ilimitado no Battlemode
 24903228 36704588
 248B36AC BAD057DA
 24903628 36F057F8
Personagem Kite:
 10.000.000 em dinheiro
 25D49D38 753D497C
100 de precisão para a magia
 15C09C3A 3CB4017C
100 de ataque mágico
 15C09C3A 3CB4015C
100 de defesa mágica
 15C09C3B 3CB4015C
 15C09C3B 3CB4017C
100 de precisão para ataques físicos
 15C09C3A 3CB4016C
100 de ataques físicos
 15C09C3A 3CB4014C
100 de defesa física
 15C09C3B 3CB4014C
999 de experiência
 25409D38 BC34015E
Level 99
 15409528 3C34417E
Macetes dos elementos:
100 de corpo
 15C09C3B 3CB401FC
100 de escuridão
 15C09C3B 3CB401DC
100 de terra
 15C09C3A 3CB401CC
100 de fogo
 15C09C3A 3CB401EC
100 de espírito
 15C09C3A 3CB401FC
100 de trovão
 15C09C3A 3CB401DC
100 de água
 15C09C3B 3CB401CC
100 de madeira
 15C09C3B 3CB401EC



FINAL FANTASY ORIGINS

FINAL FANTASY 1
 Jogo incluso no Final Fantasy Origins
Gil no máximo
 800BE070 E0FF
 800BE072 05F5
Truques para o primeiro personagem:
HP ilimitado
 800BDE64 03E7
 800BDE66 03E7
Acc no máximo
 800BDE7E 03E7
Agl no máximo
 300BDE79 0063
End no máximo
 300BDE7B 0063
Eva no máximo
 800BDE80 03E7
Exp no máximo
 800BDE60 E0FF
 800BDE62 05F5



Int no máximo
 300BDE7A 0063
Level no máximo
 300BDE5E 0063
Luck no máximo
 300BDE7C 0063
Lv1 MP no máximo
 300BDE68 0063
 300BDE70 0063
Lv2 MP no máximo
 300BDE69 0063
 300BDE71 0063
Lv3 MP no máximo
 300BDE6A 0063
 300BDE72 0063
Lv4 MP no máximo
 300BDE6B 0063
 300BDE73 0063
Lv5 MP no máximo
 300BDE6C 0063
 300BDE74 0063
Lv6 MP no máximo

300BDE6D 0063
 300BDE75 0063
Lv7 MP no máximo
 300BDE6E 0063
 300BDE76 0063
Lv8 MP no máximo
 300BDE6F 0063
 300BDE77 0063
Str no máximo
 300BDE78 0063
Truques para o segundo personagem:
HP ilimitado
 800BDEB4 03E7
 800BDEB6 03E7
Acc no máximo
 800BDECE 03E7
Agl no máximo
 300BDEC9 0063
End no máximo
 300BDECB 0063
Eva no máximo

800BDEE0 03E7
Exp no máximo
 800BDEB0 E0FF
 800BDEB2 05F5
Int no máximo
 300BDECA 0063
Level no máximo
 300BDEAE 0063
Luck no máximo
 300BDECC 0063
Lv1 MP no máximo
 300BDEB8 0063
 300BDEC0 0063
Lv2 MP no máximo
 300BDEB9 0063
 300BDEC1 0063
Lv3 MP no máximo
 300BDEBA 0063
 300BDEC2 0063
Lv4 MP no máximo
 300BDEBB 0063
 300BDEC3 0063
Lv5 MP no máximo
 300BDEBC 0063
 300BDEC4 0063
Lv6 MP no máximo
 300BDEBD 0063
 300BDEC5 0063
Lv7 MP no máximo
 300BDEBE 0063
 300BDEC6 0063
Lv8 MP no máximo
 300BDEBF 0063
 300BDEC7 0063
Str no máximo
 300BDEC8 0063
Truques para o terceiro personagem:
HP ilimitado
 800BDF04 03E7
 800BDF06 03E7
Acc no máximo
 00BDF1E 03E7
Agl no máximo
 300BDF19 0063
End no máximo
 300BDF1B 0063
Eva no máximo
 800BDF20 03E7
Exp no máximo
 800BDF00 E0FF
 800BDF02 0F5F
Int no máximo
 300BDF1A 0063
Level no máximo
 300BDFE0 0063
Luck no máximo
 300BDF1C 0063

FINAL FANTASY ORIGINS



FINAL FANTASY ORIGINS



Lv1 MP no máximo
300BDF08 0063
300BDF10 0063
Lv2 MP no máximo
300BDF09 0063
300BDF11 0063
Lv3 MP no máximo
300BDF0A 0063
300BDF12 0063
Lv4 MP no máximo
300BDF0B 0063
300BDF13 0063
Lv5 MP no máximo
300BDF0C 0063
300BDF14 0063
Lv6 MP no máximo
300BDF0D 0063
300BDF15 0063
Lv7 MP no máximo
300BDF0E 0063
300BDF16 0063
Lv8 MP no máximo
300BDF0F 0063
300BDF17 0063
Str no máximo
300BDF18 0063
Truques para o quarto personagem:
HP ilimitado
800BDF54 03E7
800BDF56 03E7
Acc no máximo
800BDF6E 03E7
Agl no máximo
300BDF69 0063
End no máximo
300BDF6B 0063
Eva no máximo
800BDF70 03E7
Exp no máximo
800BDF50 E0FF
800BDF52 05F5
Int no máximo
300BDF6A 0063
Level no máximo
300BDF4E 0063
Luck no máximo
300BDF6C 0063
Lv1 MP no máximo
300BDF58 0063
300BDF60 0063
Lv2 MP no máximo
300BDF59 0063
300BDF61 0063
Lv3 MP no máximo
300BDF5A 0063
300BDF62 0063
Lv4 MP no máximo
300BDF5B 0063
300BDF63 0063
Lv5 MP no máximo
300BDF5C 0063
300BDF64 0063
Lv6 MP no máximo
300BDF5D 0063
300BDF65 0063
Lv7 MP no máximo

300BDF5E 0063
300BDF66 0063
Lv8 MP no máximo
300BDF5F 0063
300BDF67 0063
Str no máximo
300BDF68 0063

FINAL FANTASY 2
Jogo incluso no Final Fantasy Origins
Gl ilimitado
800AF7C4 E0FF
800AF7C6 05F5
Truques para o personagem Firion:
HP ilimitado
800AF5F2 03E7
800AF5F4 03E7
Agility no máximo
300AF5FB 00FF
Axe no máximo
300AF632 0063
300AF633 0063
Bow no máximo
300AF636 0063
300AF637 0063
Dagger no máximo
300AF62C 0063
300AF62D 0063
Endurance no máximo
300AF5FC 00FF
Hammer no máximo
300AF630 0063
300AF631 0063
Hands no máximo
300AF62A 0063
300AF62B 0063
Intelligence no máximo
300AF5FD 00FF
MP no máximo
800AF5F6 03E7
800AF5F8 03E7
Magic no máximo
300AF5FF 00FF
Shield no máximo
300AF638 0063
300AF639 0063
Spear no máximo
300AF634 0063
300AF635 0063
Spell 1 no máximo
300AF63A 0063
300AF63B 0063
Spell 2 no máximo
300AF63C 0063
300AF63D 0063
Spell 3 no máximo
300AF63E 0063
300AF63F 0063
Spell 4 no máximo
300AF640 0063
300AF641 0063
Spell 5 no máximo
300AF642 0063
300AF643 0063



Spell 6 no máximo
300AF644 0063
300AF645 0063
Spell 7 no máximo
300AF646 0063
300AF647 0063
Spell 8 no máximo
300AF648 0063
300AF649 0063
Spell 9 no máximo
300AF64A 0063
300AF64B 0063
Spell 10 no máximo
300AF64C 0063
300AF64D 0063
Spell 11 no máximo
300AF64E 0063
300AF64F 0063
Spell 12 no máximo
300AF650 0063
300AF651 0063
Spell 13 no máximo
300AF652 0063
300AF653 0063
Spell 14 no máximo
300AF654 0063
300AF655 0063
Spell 15 no máximo
300AF656 0063
300AF657 0063
Spell 16 no máximo
300AF658 0063
300AF659 0063
Spirít no máximo
300AF65E 00FF
Strength no máximo
300AF65A 00FF
Swords no máximo
300AF62E 0063
300AF62F 0063
Truques para o personagem Gus:
HP ilimitado
800AF6DE 03E7
800AF6E0 03E7
Agility no máximo
300AF6E7 00FF
Axe no máximo
300AF70E 0063
300AF70F 0063
Bow no máximo
300AF712 0063
300AF713 0063
Dagger no máximo
300AF708 0063
300AF709 0063
Endurance no máximo
300AF6E8 00FF
Hammer no máximo
300AF70C 0063
300AF70D 0063
Hands no máximo
300AF706 0063
300AF707 0063
Intelligence no máximo
300AF6E9 00FF
MP no máximo

800AF6E2 03E7
800AF6E4 03E7
Magic no máximo
300AF6EB 00FF
Shield no máximo
300AF714 0063
300AF715 0063
Spear no máximo
300AF710 0063
300AF711 0063
Spell 1 no máximo
300AF716 0063
300AF717 0063
Spell 2 no máximo
300AF718 0063
300AF719 0063
Spell 3 no máximo
300AF71A 0063
300AF71B 0063
Spell 4 no máximo
300AF71C 0063
300AF71D 0063
Spell 5 no máximo
300AF71E 0063
300AF71F 0063
Spell 6 no máximo
300AF720 0063
300AF721 0063
Spell 7 no máximo
300AF722 0063
300AF723 0063
Spell 8 no máximo
300AF724 0063
300AF725 0063
Spell 9 no máximo
300AF726 0063
300AF727 0063
Spell 10 no máximo
300AF728 0063
300AF729 0063
Spell 11 no máximo
300AF72A 0063
300AF72B 0063
Spell 12 no máximo
300AF72C 0063
300AF72D 0063
Spell 13 no máximo
300AF72E 0063
300AF72F 0063
Spell 14 no máximo
300AF730 0063
300AF731 0063
Spell 15 no máximo
300AF732 0063
300AF733 0063
Spell 16 no máximo
300AF734 0063
300AF735 0063
Strength no máximo
300AF6E6 00FF
Swords no máximo
300AF70A 0063
300AF70B 0063
Truques para o personagem Leon:
HP ilimitado
800AF754 03E7

800AF756 03E7
Agility no máximo
300AF75D 00FF
Axe no máximo
300AF794 0063
300AF795 0063
Bow no máximo
300AF798 0063
300AF799 0063
Dagger no máximo
300AF78E 0063
300AF78F 0063
Endurance no máximo
300AF75E 00FF
Hammer no máximo
300AF792 0063
300AF793 0063
Hands no máximo
300AF78C 0063
300AF78D 0063
Intelligence no máximo
300AF75F 00FF
MP no máximo
800AF758 03E7
800AF75A 03E7
Magic no máximo
300AF761 00FF
Shield no máximo
300AF79A 0063
300AF79B 0063
Spear no máximo
300AF796 0063
300AF797 0063
Spell 1 no máximo
300AF79C 0063
300AF79D 0063
Spell 2 no máximo
300AF79E 0063
300AF79F 0063
Spell 3 no máximo
300AF7A0 0063
300AF7A1 0063
Spell 4 no máximo
300AF7A2 0063
300AF7A3 0063
Spell 5 no máximo
300AF7A4 0063
300AF7A5 0063
Spell 6 no máximo
300AF7A6 0063
300AF7A7 0063
Spell 7 no máximo
300AF7A8 0063
300AF7A9 0063
Spell 8 no máximo
300AF7AA 0063
300AF7AB 0063
Spell 9 no máximo
300AF7AC 0063
300AF7AD 0063
Spell 10 no máximo
300AF7AE 0063
300AF7AF 0063
Spell 11 no máximo
300AF7B0 0063
300AF7B1 0063
Spell 12 no máximo
300AF7B2 0063





GAMESHARK



TOP GUN COMBAT ZONES

PS2



(GameShark 2 2.0)
Código mestre
 0E3C7DF21645EBB3
 0C096EBBF88D4507
Tempo ilimitado
 3C12FF27BBEFAB3E
Pontuação máxima
 3C1204BBF814487F
 Todas as medalhas de ouro, fases e missões
 7C898854143AE79D
 3C9783291456E7A5
 7C898858143AE79D
 396463231456E7A5
 7C89885C143AE79D
 396463231456E7A5

TRANSWORLD SURF

PS2

(GameShark 2 2.0)
Código mestre
 0E3C7DF21853E59E
 EE8EFD06BCGF152A
Trick Meter sempre cheio
 CE9766BEBCA99B84
 CE976662BCA99B84
Prancha invisível
 CE976666BCA99B84
Surfista invisível
 CE97665ABCA99B84
Sem HUD
 CE97664EBCA99B84
Aperte L2 + R2 para Wipeout
 CE9766AABCA99B84
Modo SharkBoard
 CE976662BCA99B84



300AF7B3 0063
Spell 13 no máximo
 300AF7B4 0063
 300AF7B5 0063
Spell 14 no máximo
 300AF7B6 0063
 300AF7B7 0063
Spell 15 no máximo
 300AF7B8 0063
 300AF7B9 0063
Spell 16 no máximo
 300AF7BA 0063
 300AF7BB 0063
Spirit no máximo
 300AF760 00FF
Strength no máximo
 300AF75C 00FF
Swords no máximo
 300AF790 0063
 300AF791 0063
Truques para o personagem Maria:
 HP ilimitado
 800AF668 03E7
 800AF66A 03E7
Agility no máximo
 300AF671 00FF
Axe no máximo



300AF698 0063
 300AF699 0063
Bow no máximo
 300AF69C 0063
 300AF69D 0063
Dagger no máximo
 300AF692 0063
 300AF693 0063
Endurance no máximo
 300AF672 00FF
Hammer no máximo
 300AF696 0063
 300AF697 0063
Hands no máximo
 300AF690 0063
 300AF691 0063
Intelligence no máximo
 300AF673 00FF
MP no máximo
 800AF66C 03E7
 800AF66E 03E7
Magia no máximo
 300AF675 00FF
Shield no máximo
 300AF69E 0063
 300AF69F 0063
Spear no máximo
 300AF69A 0063



300AF69B 0063
Spell 1 no máximo
 300AF6A0 0063
 300AF6A1 0063
Spell 2 no máximo
 300AF6A2 0063
 300AF6A3 0063
Spell 3 no máximo
 300AF6A4 0063
 300AF6A5 0063
Spell 4 no máximo
 300AF6A6 0063
 300AF6A7 0063
Spell 5 no máximo
 300AF6A8 0063
 300AF6A9 0063
Spell 6 no máximo
 300AF6AA 0063
 300AF6AB 0063
Spell 7 no máximo
 300AF6AC 0063
 300AF6AD 0063
Spell 8 no máximo
 300AF6AE 0063
 300AF6AF 0063
Spell 9 no máximo
 300AF6B0 0063
 300AF6B1 0063



Spell 10 no máximo
 300AF6B2 0063
 300AF6B3 0063
Spell 11 no máximo
 300AF6B4 0063
 300AF6B5 0063
Spell 12 no máximo
 300AF6B6 0063
 300AF6B7 0063
Spell 13 no máximo
 300AF6B8 0063
 300AF6B9 0063
Spell 14 no máximo
 300AF6BA 0063
 300AF6BB 0063
Spell 15 no máximo
 300AF6BC 0063
 300AF6BD 0063
Spell 16 no máximo
 300AF6BE 0063
 300AF6BF 0063
Spirit no máximo
 300AF674 00FF
Strength no máximo
 300AF670 00FF
Swords no máximo
 300AF694 0063
 300AF695 0063

A

ALL STAR RACING 2
Sempre em primeiro lugar
 301E8D64 0000
Tempo baixo nas voltas
 801E8EE8 0001
Turbo Boost (aperte ●)
 D015CF8A DFFF
 301E8508 00FF

PS1

D

DYNASTY WARRIORS 4
 (GS 2 3.0 ou superior)
Código Mestre
 F442BE34 3674441E
Primeiro Jogador
 Vidas ilimitadas
 1490B779 36780534

PS2



1490BF6C 3E70053C
Musou ilimitado
 1490B768 377045A4
 1480BF69 3670458C
Flechas ilimitadas
 1400B468 3C70457E
Knockout Count no máximo
 14110132 B5F0935E
Segundo jogador:
 Vidas ilimitadas
 14909479 36F80734
 14909C6C 3EF0073C
Musou ilimitado
 14909468 37F047A4
 14809C69 36F0478C
Flechas ilimitadas
 14409068 3CF0D10A
Knockout Count no máximo

DYNASTY WARRIORS 4



14103273 B5F0851E
Personagens disponíveis:
 Zhao Yun
 04501728 3470C11C
 Dan Wei
 04501428 34F0C11C
 Xu Zhu
 04501728 34F0C10C
 Zhou Yu
 04501728 34F0C19C
 Lu Xun
 04501528 34F0C18C
 Utaishi Ci
 04101628 3470C11C
 Diao Chan
 04101428 3470C10C
 Zhuge Liang



04101428 3470C19C
 Lu Bu
 04101528 3470C11C
 Sun Quan
 04101728 34F0C11C
 Dong Zhuo
 04101528 34F0C10C
 Yuan Shao
 04101528 34F0C19C
 Ma Chao
 04503628 3470C38C
 Huang Zhong
 04503428 3470C31C
 Zhang Liao
 04503728 3470C39C
 Sim Yi
 04503528 3470C38C
 Lu Meng

DYNASTY WARRIORS 4

04503628 34F0C31C
Gan Ning
 04503428 34F0C30C
Jiang Wei
 04503428 34F0C39C
Zhang Jiao
 04503728 34F0C38C
Xu Huang
 04503528 34F0C31C
Zhang He
 04103628 3470C30C
Zhen Ji-Wei
 04103628 3470C39C
Sun Ce
 04103728 3470C31C
Wei Yan
 04103528 3470C30C
Pang Tong
 04103528 3470C39C
Meng Huo
 04103628 34F0C38C
Zhu Rong
 04103428 34F0C31C
Da Qiao
 04103728 34F0C30C
Xiao Qiao
 04103728 34F0C39C
Cao Ren
 04103528 34F0C38C
Zhou Tai
 04501628 3470C31C
Yue Ying
 04501428 3470C30C
Mais truques:
 Todos os itens
 14803631 3CF0D02E
 44113628 30E0D11C
 5974D2F9 8BA9B1C0
 14803430 3CF0D02E
Itens do tipo Harness:
Elephant Harness
 04903628 34F0F1BC
Hex Mark Harness
 04903629 34F0D19C
Hex Mark Harness
 04903629 34F0D19C
Red Hare Harness
 04903628 34F0F19C
Shadow Harness

ENTER THE MATRIX

04903628 34F0D1BC
Storm Harness
 04903629 34F0F19C
Itens do tipo Orb:
Blast Orb
 04803629 3CF0F1AE
Fire Orb
 04803629 3CF0F18E
Ice Orb
 04803629 3CF0D1AE
Lightning Orb
 04803628 3CF0D1AE
Poison Orb
 04803628 3CF0D19E
Vorpai Orb
 04803628 3CF0F1AE
Itens especiais:
Art Of War
 04903629 34F0D1BC
Bodyguard Manual
 04903428 34F0D10C
Cavalry Armor
 04803629 3CF0F13E
Charge Bracer
 04903428 34F0F12C
Dragon Amulet
 04803629 3CF0F12E
Elixir
 04803628 3CF0F18E
Fire Arrows
 04903428 34F0D12C
Herbal Remedy
 04803629 3CF0D18E
Horned Helm
 04803629 3CF0D13E
Huang's Bow
 04803628 3CF0D13E
Nanman Armor
 04803628 3CF0F13E
Peacock Um
 04803629 3CF0D12E
Power Scroll
 04903429 34F0D10C
Seven Star Sash
 04803628 3CF0D18E
Speed Scroll
 04803629 3CF0D11E
Survival Guide
 04903629 34F0F1BC

NASCAR THUNDER 2002

Tiger Amulet
 04803628 3CF0D11E
Tortoise Amulet
 04803628 3CF0F11E
Way Of Musou
 04803428 34F0F10C
Wind Scroll
 04903429 34F0F10C
Wing Boots
 04803629 3CF0F11E

E**ENTER THE MATRIX**

(GS 2 3.0 ou superior) **PS2**
Código Mestre
 F448BE3E F6640D16
 24CFFEB4 5F6D8C01
 24DAF6A8 1647C529
 2440A6AC 9666C51B
 24D0A6B0 97658C31
 24D1B6A8 1657C588
 4450B628 5674C5A8
 3942D6E1 9BABB1E0
 24D1B7A8 1657C5A9
 24DAF7A8 1647C598
 24DAF70A 1675C5B8
 24DFF5AC 5665C509
 24919128 12B655A8
Velocidade do jogo = 1/2
 24D8C3A8 3472C3F9
Velocidade do jogo = 1/4
 24D883A8 3473C3F9
Velocidade do jogo = 2x
 24D09328 2470C3F8
Velocidade do jogo = 4x
 24D09328 2471C3F8
Munição ilimitada
 2453A6A8 1674C599
Bullet Time ilimitado
 24D3A6A8 1E74C5B9
Energia infinita
 24D3A6A8 1674C5A1
Todas as armas
 24D3A4A8 1674C50B

PRIMAL

Segredos:
Bonus Test Level liberado
 24D3A4A0 1674C529
Bullet Time rápido
 24D3A4A8 9674C599
Nave Logos mais rápida
 24D3A4A8 167CC539
Invisibilidade
 24D3A4AA 1674C589
Gravidade baixa
 24D3A7A8 1774C509
 240C2A8A B7E25E95
Luta multiplayer
 24D3ACB8 1674C519
Movimento silencioso
 24D3A4AC 1674C5A9
Modo Turbo
 24C3A4A8 1674C5B9

N**NASCAR THUNDER 2002**

Todos os Cards **PS2**
 500048040000
 300c10050063
Vitória rápida
 8002adb00114
 8002d09c0114
 8002d2cc0114
 8002e9240114

P**PRIMAL**

(GS 2 3.0 ou superior) **PS2**
Código Mestre
 F457BE24 F36C4516
Todas as cartas de Taró
 2499472C DDC19672
Invencibilidade

THE THING

248A0426 00D29FDA
Golpe mortal
 24881F1E D9D0DFCB
Video 16Volt
 248D0DAE 55C39748
Atores
 241E0F82 0CEAD6D9
Todas as cenas
 2490541E 84DA9EFA
 240F0F8C 19D2D743
 248A173C 54EBDF68
 24995722 9CFA965B
Video "Coming Soon"
 2490152E 14F89652
Video "Making Of"
 248C17A8 5CFB9EF2
Video "Trailer"
 24064D88 9DE99762

S**SYPHON FILTER 3**

Opção Cheats **PS1**
 Durante o jogo aperte Start e entre no menu Options. Agora acesse a última opção e veja os segredos
 80122344ff07

T**THING, THE**

(GameShark 2 2.0) **PS2**
Código mestre
 0E3C7DF21853E59E
 EE8C6406BCBCD3EA
Energia ilimitada
 DEBDBE92F8AADD4B
 DEBDBE9A6AAA9B1F
Munição infinita
 DE4E515AE0AC9BB5

O QUE É GAMESHARK?

O GameShark é um acessório que serve para fazer trapaças nos jogos. Com ele é possível conseguir vidas infinitas, pular fases, ganhar superpoderes, atravessar paredes e outros truques impossíveis de realizar sem este equipamento. Os códigos publicados nesta sessão devem ser digitados na interface gráfica de seu GameShark (aquela tela que aparece quando ele é ligado junto com o console). Existem vários modelos e tipos de GameShark. Por isso, as telas e comandos para inserir estes truques podem variar de um modelo a outro. Os truques que separamos servem somente para os GameSharks da InterAct e MadCatz, e podem não funcionar em acessórios similares, como o Action Replay e o Exploder. Se você tiver algum problema para carregar algum truque, consulte as dicas ao lado.

Dicas obrigatórias

- Todos os "Códigos mestres" devem ser carregados junto com os demais truques. Caso contrário, as trapaças não funcionarão.
- Os truques que publicamos funcionam somente em modelos de GameShark da InterAct ou MadCatz. Os acessórios similares não são 100% compatíveis.
- Recomendamos que você carregue somente uma trapaça por vez ou o game poderá travar e apresentar uma tela preta.
- A maioria das trapaças não funciona a partir de "Save Games". Por isso, você terá que iniciar um novo game quando carregar um ou mais códigos de GameShark.
- Muitos truques não são compatíveis com jogos alternativos, principalmente games modificados. Na dúvida, use os códigos junto com o jogo original.



DETONADO

RPG

1 JOGADOR

MEMORY CARD



FINAL FANTASY ORIGINS

Final Fantasy Origins é um pacote especial que traz dois jogos: *Final Fantasy 1* e *Final Fantasy 2*. Cada game apresenta uma história e personagens diferentes. Nesta edição, você confere o roteiro do segundo jogo. O primeiro foi detonado na revista Dicas & Truques para PlayStation número 53.

Final Fantasy

Encare um dos RPGs mais difíceis da saga Final Fantasy e descubra todos os segredos que ele reserva

 **Por Humberto Martinez**

Parte integrante do pacote Final Fantasy Origins, *Final Fantasy 2*, do PS1, é a versão melhorada e graficamente reformulada do jogo lançado há mais de 15 anos para o NES, o antigo console da Nintendo. Além dos cenários mais caprichados e magias com visual incrementado, um dos destaques deste "novo clássico" é a possibilidade de ser jogado em inglês – o título antigo tinha sido lançado somente no Japão. Por isso, se você é fã de RPG

não pode deixar de conferir esta versão digna de colecionador.

A inspiração

Final Fantasy 2 pode ser considerado a fonte de inspiração para todos os outros games da série. A criação de personagens com nomes e histórias próprias, por exemplo, surgiu neste game e acabou sendo adotada em todos os FF seguintes. Além disso, o sistema de fortalecimento dos personagens por meio de desenvolvimento de magias, armas e atributos, que havia sido


lançado no primeiro jogo da série, foi melhorado, prolongando, assim, a diversão e o desafio. Este padrão de evolução é usado até hoje nos RPGs.

Uma curiosidade interessante deste jogo é que alguns personagens que surgiram aqui podem ser facilmente identificados em outros games da série. Um bom exemplo é o imperador do mal, que serviu de inspiração para a criação



▲ Esta versão especial conta com uma animação de abertura inédita





▲ O seu objetivo é derrubar o imperador de Palmezia, que dominou o planeta

de Ultimecia, a poderosa vilã de *Final Fantasy 8*. Outro exemplo é a Star Fallen, magia do último chefe de *FF2* que se tornou o poder destruidor de Sephiroth, de *Final Fantasy 7*. Para quem está por dentro, esta magia permite arremessar planetas contra os inimigos.

O império contra-ataca

A trama do game é bastante interessante. O mundo vivia em paz até que o imperador de Palmezia decidiu que o planeta seria melhor se fosse dominado. Decidido a tomar o mundo à força, o vilão começou a trazer monstros de outra dimensão para espalhar o caos.

Para combatê-lo, você controla um grupo de quatro jovens da força rebelde do reino de Fynn. São eles: Firion,

Maria, Gus e Leon. Além de embarcar em uma aventura cheia de segredos, este grupo enfrenta surpresas chocantes em sua jornada e deve encarar milhares de inimigos. Mas não se preocupe, pois separamos um roteiro definitivo para você completar este clássico com uma mão nas costas. Acompanhe tudo e confira o final do game sem fazer força.

FIQUE LIGADO!

Quando você conversa com alguns personagens, as opções Ask (perguntar sobre palavras-chave), Memorize (memorizar palavras-chave) e Itens (usar itens) aparecem. Toda vez que o roteiro pedir que você pergunte algo, memorize ou use itens, faça-os através destas opções.

CONTROLES

- × Ação
- Cancelar ação
- Start Pausar
- Select + ● Mapa





FINAL FANTASY 2

DETONADO

Confira a ordem em que você deve visitar todos os lugares do jogo.



ALTAIR

Nomeie seu grupo. Firion, Maria, Gus e Leon são os nomes originais. Você começa em uma batalha contra cavaleiros negros impossíveis de derrotar. Você será resgatado por agentes de Fynn e levado ao reino de Altair. Fale com a princesa e memorize a senha *Wild Rose*.



GATREA

Ao norte de Altair, atravesse a ponte e vá até Gatreia para comprar equipamentos, magias e itens.



FYNN

Contorne o lago ao norte de Gatreia para chegar ao reino de Fynn. A cidade está tomada pelos inimigos. Não converse com os cavaleiros. Siga pelo centro da cidade e contorne pelo lado de fora do muro para chegar a um bar à direita. **Converse com o garçom e pergunte por Wild Rose.** Ele revelará uma passagem à direita. Fale com o guerreiro doente e pergunte por Wild Rose para receber o item Ring.

Does not seem to have a keyword to memorize.



ALTAIR

Entregue o item Ring à princesa e memorize a senha *Mythril*.

Converse com Mindu, o sujeito que está ao lado do trono, para que ele entre no seu grupo e o presenteie com uma canoa. Fale novamente com a princesa e memorize a senha *Dreadnought*. Pergunte sobre *Dreadnought* e memorize *Airship* (pergunte sobre isso também).



PALOOM

Use sua canoa para navegar pelo lago ao norte de Altair. Siga à direita para chegar em Paloom. **Pague 32G ao pirata na entrada da cidade e entre no barco para viajar até Poft.**



POFT

Converse com Cid no Pub e pergunte pelo *Airship*. O homem ao lado é o agente de viagens de Cid. Os preços são: **Bafsk: 100G**
Salamand: 200G
Semmitt Falls: 300G
Kas'ion: 400G
Pague ao Salamand para viajar e embarque no *Airship* fora da cidade.



SALAMAND

Compre as armas e equipamentos que quiser, mas deixe para comprar as magias depois, pois elas são muito caras.



SEMITT

Desça pelo caminho ao sul de Salamand. Chegando na cachoeira, use sua canoa para atravessar o lago e chegar à caverna. No andar B2, vá pela direita e entre na primeira porta. Já no andar B3, prossiga pela primeira porta (da esquerda para direita) e converse com Pavel para ajudá-lo a fugir. Siga pela escada à direita. Pegue a magia *Fire* no andar B4 e siga pelo caminho superior na encruzilhada. Chegando ao andar B5, não deixe de pegar a magia *Warp*, pois ela permite que você fuja das cavernas. Use magias de gelo para derrotar a *Spiketurtle* que protege o baú. Volte pela ponte e suba para

encontrar a porta de saída. Ao enfrentar *Sergeant*, use apenas magias. Pegue o item *Mythril* no baú.



ALTAIR

Entregue o item *Mythril* à princesa. Vá até a loja de armas e entregue-o também para Tobul. Com isso, você poderá comprar equipamentos. Volte ao salão real e pergunte à princesa sobre *Dreadnought*. Sua nova missão é sabotar a nave de guerra do imperador.



BAFSK

Use os serviços aéreos de Cid para chegar em Bafsk. Converse com o cavaleiro negro no sul e pergunte por *Dreadnought*. Ele é um espião. Desça a escada atrás das árvores para chegar à nave de guerra. Será tarde demais e ela já terá decolado. Volte à caverna, siga à direita e pegue o item *Pass*. Use o teletransporte à direita para voltar a cidade.



POFT

Converse com Cid no Pub e pergunte por *Airship*. Memorize a senha.



ALTAIR

A cidade foi atacada. Vá ao salão real e converse com a princesa. Mindu abandonará sua equipe para ajudar os feridos da cidade. Pergunte à princesa por *Sunfire*. Converse com o rei em seu quarto e pergunte por *Sunfire*. Memorize a senha *Goddess's Bell* e pergunte sobre ela. Faça a mesma pergunta à princesa.



SALAMAND

Volte ao reino das montanhas e entre na primeira casa à direita. Fale com Joseph e pergunte sobre *Goddess's Bell*. Ele vai entrar na sua equipe. **Vá até as cavernas de Semitt e examine a parede à direita do bloco de gelo para abrir uma passagem.** Pegue o *Snowcraft*.





SNOWFIELD

Contorne a montanha congelada de Salamand pela esquerda para achar uma passagem. Use seu trenó para encontrar uma caverna.



SNOW CAVERN

Chegando ao andar B3, desça para encontrar outra escada que leva ao andar B2, onde há boas armas para coletar. Volte ao B3 e siga para o B4, onde você deve coletar a magia Ice e a arma Mythril Spear. No andar B5, pegue o Mythril Shield e a Ancient Sword. Siga pela porta do canto direito, converse com a criatura fora d'água e pergunte por Goddess's Bell. Ela revelará uma passagem secreta na parede à direita. Examine esta parede para encontrá-la. Pegue o Silver Plate e use magias de gelo no nível 3 para detonar o monstro no caminho. Recolha o Goddess's Bell na parede. Na saída, você enfrentará Borghen. Use ataques físicos para vencê-lo facilmente. Em uma cena de covardia de Borghen, Joseph se sacrificará para salvar seus amigos.



KAS'ION

Pague para viajar de Airship para Kas'ion. Use o Goddess's Bell na porta para abri-la. Encontre-se com Gordon, que está adiante, e recrute-o para sua equipe.



CHOCOBO FOREST

Ao sul de Kas'ion há um pequeno círculo no final da floresta. **Vá até ele para encontrar o esconderijo dos chocobos.**

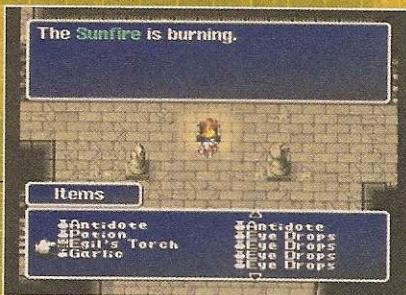
Pegue um deles e use-o para voltar a Altair sem encarar lutas.



KAS'ION

No andar 1F, pegue a magia Cure. Chegando ao andar 4F, vire à primeira esquerda e entre pela primeira porta abaixo para encontrar os equipamentos

Werebane, Mythril Axe e Mythril Sword. No andar 5F, pegue o Golden Mail no centro do cenário. Desça pela escadaria do canto inferior esquerdo para chegar a uma sala secreta no andar 4F e enfrentar o guardião Shrieker. Mantenha-se curado e espere que o MP do inimigo se esgote; assim, ele não conseguirá mais usar magias. Detone-o com ataques físicos. **Pegue a Egil's Torch no baú e use-a na fogueira da entrada do castelo para receber o item Sunfire.** Pegue um chocobo e corra para Altair.



ALTAIR

Converse com Mindu no quarto do rei para descobrir que a princesa Hilda foi capturada pela nave inimiga.



PALAMECIA

Pegue um chocobo. Desça ao sul da Chocobo Forest, atravesse o deserto e procure pelo local onde a nave inimiga aterrisou.



DREAD NOUGHT

Entregue o item Pass ao guarda na entrada. Não converse com nenhum guarda para não ser destruído. Desça pela escadaria que fica no meio do cenário, examine a parede à esquerda da sala para encontrar uma passagem secreta e pegar a espada Crescent. Volte e desça a escada no canto direito, no alto da sala. No andar 2F, pegue os equipamentos Thief's Gloves e Shade Bow, liberte Cid e a princesa. Volte ao andar 1F e desça a escadaria que resta. Neste andar há quatro baús ao lado das escadas: os dois primeiros e o último podem ser abertos normalmente e guardam bons equipamentos; o terceiro é protegido por um inimigo extremamente poderoso. Caso queira encará-lo, use magias poderosas. O prêmio pela vitória são os excelentes equipamentos Titan's Gloves e Ice Shield. No andar 5F, evite os guardas e contorne o

cenário para chegar na sala de máquinas. Use o item Sunfire para detonar tudo.



ALTAIR

Converse com o rei moribundo. Gordon é nomeado comandante das forças reais e Mindu é encarregado de encontrar a lendária Última. Após a morte do rei, vá até a sala do trono, converse com Gordon e memorize a senha *Dragoons*. Pergunte por Dragoons e memorize a senha *Wind Drake*.



DEIST

Vá até Pallom e converse com Leila na entrada da cidade para descolar uma carona. Saia e embarque. Você será vítima de um assalto. Derrote os piratas para que Leila entre em sua equipe. No controle do barco, desça ao sul de Altair e siga pela direita até encontrar uma passagem entre os continentes. Passe e desça até chegar às montanhas congeladas. Deist é a ilha à direita das montanhas. Os inimigos da ilha são poderosos. Desça se estiver preparado.



CASTLE DEIST

Entre no castelo e converse com o garoto e sua mãe. Há um dragão ferido na sala. Você precisa de um colar especial para conseguir entender sua linguagem. Colete os itens do castelo e pegue a espada Wing Blade. Saia do castelo e vá para a caverna ao norte.



DEIST CAVERN

Ao entrar na caverna, siga à direita e desça a escadaria. Examine o corpo do dragão para encontrar o item Pendant. Volte ao Castle Deist, converse com o dragão e pergunte por Wind Drake. Você receberá o item Dragon Egg. Retorne à caverna. Chegando ao andar B3, atravesse a ponte para cair no andar B4. Desça ao B5 e vasculhe a área para pegar o Knight's Armor e a Flame Bow (ótima arma para Maria). Volte ao andar B1 e faça o seguinte caminho:

Andar B1: desça pela escada inferior, no lado direito;

Andar B2: contorne toda a área e desça pela escada do lado esquerdo;

Andar B3: não tente passar pela ponte. Contorne todo o cenário para encontrar a escada;

Andar B4: desça pela escada no centro do cenário;



FINAL FANTASY 2

DETONADO



Andar B5: entre pela terceira porta, contando da esquerda para a direita. Derrote Chimera usando a **Wing Blade** e **Flame Bow**. Examine o lago e use o item **Dragon Egg** para depositá-lo. Volte de barco para **Altair**.

ALTAIR

Converse com **Gordon** e vá até o quarto da princesa. Derrote a impostora com suas novas armas. **Gordon** voltará à sua equipe.

PALAMECIA

Pegue um chocobo e desça no deserto. Investigue a área à direita para encontrar construções.

COLISEUM

Converse com o Imperador e prepare-se para enfrentar **Behemot**. Detone-o com vários ataques físicos. O imperador trapaceará e você será preso pelos cavaleiros negros. Examine a porta da cela. **Pavel** virá salvá-lo. A saída deste andar está na sala mais alta do lado direito. Liberte a princesa **Hilda**. **Gordon** sairá do seu grupo e a escoltará. Fuja pela escadaria na parte baixa.

ALTAIR

Converse com o guarda que está na entrada da cidade. Suba até as imediações de **Fynn** e vá até o

acampamento que fica perto da ponte para encontrar **Gordon** e a princesa. Sua missão é eliminar o comandante invasor de **Fynn**.

CASTLE FYNN

Na entrada, você reencontrará **Leila**, que voltará à sua equipe. Suba direto até a sala do trono para confrontar o possessor **Gottos**. Vença-o com golpes de espada para retomar o castelo. Converse com a princesa duas vezes e memorize **Mysidia**. Pergunte por **Mysidia** e memorize **Mask**. Feito isso, pergunte por **Mask** para memorizar **Ekmet Teloez**. Converse com **Gordon** e pergunte por **Mysidia** para memorizar **Ultima Scroll**. Pegue os baús do castelo (procure pelas passagens secretas para pegar todos).

FYNN

No vilarejo, entre na primeira casa à esquerda e converse com **Pavel**. Pergunte por **Ekmet Teloez** para que ele revele onde está a passagem secreta do castelo.

CASTLE FYNN

Na sala do trono, examine a parede do lado direito e pergunte por **Ekmet Teloez**. Uma passagem secreta será aberta. No andar 1F, encontre a parede falsa à direita para sair no gramado e ache a passagem secreta abaixo para encontrar bons equipamentos. Desça até o andar B4 e procure a espada **Blood Sword**. Ela será muito importante no final do game. Desça ao andar B5 e, contando da esquerda para direita, entre pela quinta porta. Pegue o item **White Mask** e volte à cidade. Compre pelo menos um **Elixir** que recupera todo o HP e MP.

MYSIDIA

Desça de barco ao sul de **Altair**, siga à direita e vá pela passagem entre os continentes. Siga à esquerda e desça um pouco para encontrar uma região desértica. Contorne-a de barco e desembarque perto da área onde só é possível prosseguir de canoa. **Mysidia** fica à direita. Visite a loja de magias. Vá ao lago no centro da cidade, desça e use a **White Mask** na estátua.

TROPICAL ISLAND

Pegue seu barco e vá à pequena ilha à direita do deserto, ao sul de **Mysidia**. No andar B5, derrote **Gigan Rhino** e pegue o item **Black Mask**.

MYSIDIA CAVE

Contorne as montanhas para chegar

à caverna que fica atrás da cidade de **Mysidia**. Use a **Black Mask** na estátua que bloqueia o caminho do andar B1. Atravesse uma parede falsa do andar B2 para pegar a arma **Flame Lance**. No andar B3, não deixe de pegar o **Ice Bow** e **Ogrekiller**. Chegando ao andar B5, pegue o item **Crystal Rod**.

LEVIATHAN

Pegue seu barco e vá até **Altair**. Ao sul da cidade há uma passagem. Prossiga de barco. Navegue até a área central e prepare-se para ser devorado por um monstro. Veja como fugir de suas entranhas: **Intestines:** pegue os equipamentos e siga; **Stomach:** é uma espécie de cidade formada por pessoas engolidas pelo monstro. Pegue o **Power Armlet** no baú. O cavaleiro dragão **Gareth** está bloqueando o caminho. Entregue o **Crystal Rod** a ele e recrute-o; **Mouth:** pegue a **Terra Sword** e **Diamond Shield**. Destrua o monstro na saída e fuja.

MYSIDIAN TOWER

Com o **Crystal Rod**, você consegue acessar o castelo. Confira os andares dele:

- 1F: encontre a parede falsa da sala, no centro, e pegue o **White Robe**;
- 2F: pegue o **Flame Bow**, o **Flame Lance** e o **Flame Shield**;
- 3F: passe pela lava e entre na primeira porta da esquerda para direita. Pegue a **Flame Sword**, o **Flame Helm** e o **Flame Mail**. Siga pela porta no centro e enfrente **Fire Gigas**. Use o **Ice Bow** de **Maria**, o machado **Ogrekiller** e magias fortes de gelo. Alguns chefes aparecerão pelo caminho. Se você quiser abandonar a caverna para se recuperar, este é o momento certo, pois os chefes não retornam;
- 4F: pegue o **Ice Shield**, as **Ice Gloves** e o **Ice Mail**;
- 5F: colete a espada **Ice Brand**. Entre na sala no topo do canto direito para enfrentar o **Ice Gigas**. Use a **Flame Sword** para detoná-lo;
- 6F: pegue o cajado **Spellbinder** e saia pela porta mais próxima;
- 7F: a saída está no alto, do lado esquerdo. Para derrotar **Thunder Gigas**, ataque-o com magias e mantenha-se vivo ressuscitando seus companheiros;
- 8F: busque a magia **Flare** no topo do cenário. A saída está na sala abaixo;
- 9F: o baú no centro do cenário, ao norte, contém um **Black Robe**. Para pegá-lo, derrote o dragão. A saída está na segunda porta;
- 10F: **Mindu** vai se sacrificar para abrir a porta selada. Examine as esferas prateadas para aumentar suas habilidades e a esfera



dourada para receber a magia Ultima Scroll (a fúria dos ancestrais).

FYNN

Volte até Altea. Suba até Fynn e converse com a princesa e com Gordon. Memorize a senha *Cyclone*. Reencontre Leila. Vá até a cidade e converse com Pavel. Pergunte por Cyclone. Ele vai revelar que há uma passagem secreta ao lado da cama. Procure por essa passagem para encontrar ótimos equipamentos. Volte ao castelo. Na entrada, siga pelo caminho da esquerda e use a escada abaixo para chegar à sala do espelho. Use o item Pendante no espelho. Assim, o dragão do qual você cuidou aparecerá.

CYCLONE

Vá até o furacão que está atrás de Fynn. O dragão levará seu herói em segurança até o castelo. Suba a escada do lado direito e pegue a faca Riper. Suba e passe pelo chão eletrificado para pegar o machado Venom Axe. Volte ao primeiro andar e siga pela escada da esquerda. No andar 3F, suba pela primeira escada para pegar os equipamentos Diamond Gloves e Diamond Helm. Volte ao andar 3F e siga escada abaixo. No andar 4F, suba pela escada à esquerda para pegar a espada Defender e o Diamond Mail. Volte e siga pela escada da direita. Suba até a sala do trono. **Defone os guardas para chegar ao imperador e ataque-o com as poderosas armas que você adquiriu.** Parabéns, o vilão está morto. Durante a comemoração em Fynn, você descobre que alguém tomou o lugar do imperador e que está pessoa é ninguém mais ninguém menos que Leon, seu amigo desaparecido desde o início do game. Converse com a rainha e memorize *Palamecia*. Vá ao vilarejo, na casa de Pavel, e converse com Cid. Ele acaba morrendo e deixa o Airship para você. Converse com Pavel e pergunte por Palamecia. Vá até Poff buscar seu Airship.



PALMECIA

Vá até o Coliseum e aterrisse sobre o castelo nas montanhas. Vasculhe a sala que fica no final do corredor para cair por um buraco diretamente no andar 1F. No andar F3, siga pelo centro. Há uma arma Thunder Spear no caminho da esquerda (a saída fica à direita). Pegue a espada Sunblade, no andar 6F, e prossiga pela trilha para encontrar três itens do tipo lixir no andar 7F. Volte ao andar 5F e prossiga pela escadaria no lado esquerdo do cenário. Siga pelos caminhos obrigatórios para chegar ao andar 8F. Antes de entrar na sala do trono, tire todos os equipamentos de Gareth. Mesmo contra a vontade de Maria, o confronto contra Leon é iminente. **Eis que surge o primeiro imperador, renascido do inferno para atacá-los.** Gareth se sacrifica para que seu grupo consiga fugir. De volta a Fynn, Leo, que está arrependido, se junta ao grupo. Compre quantos Elixir puder e pegue seu Airship

Emperor: "You, pathetic fool. I'm not interested in the empire anymore."



EXCALIBUR

Voe até o castelo de Deist e converse com a mulher para informar que Gareth, seu marido, morreu. Pergunte por Dragoons para receber Excalibur, a segunda espada mais poderosa do game.

JADE

Vá até a passagem que fica entre os continentes – aquela que você usava para passar de barco (ao sul de Altair, para a direita) – e encontre um pequeno buraco. Entre para acessar as cavernas que o levam ao castelo final. Confira os detalhes de cada andar do castelo:
B1: pegue o Diamond Mace;
B2: colete o Cat Claws e saia pela porta no alto, do lado direito;
B3: pegue o poderoso Rune Axe e entre na última porta;
B4: não deixe de pegar os equipamentos

Holy Lance, Aegis Shield e Dragon Mail na sala ao norte. A saída está na sala do canto inferior direito;

B5: pegue o Protect Ring;

B6: no final do caminho você encontra o teletransporte para Pandemonium.

PANDEMONIUM

Os inimigos do castelo final são extremamente difíceis. Tenha pelo menos um Elixir equipado em cada personagem e mais seis no estoque. Seus personagens devem estar fortalecidos e preparados. Se eles não estiverem assim, volte e fortaleça-os. Chegando ao andar 4F você encontra quatro portas. Siga pela primeira da esquerda para direita para encontrar o mais forte acessório de defesa: Genji Gloves. Volte e vá pela segunda porta para encontrar o Genji Helm. Você terá de enfrentar Tiamat. Use a Blood Sword. Já na quarta porta há o Genji Armor. A saída fica na terceira porta. O baú contém um Ribbon e uma luta contra Astaroth. A batalha não compensa, mas, se quiser, use a Masamune e Blood Sword para vencê-lo.

MASAMUNE

Como no primeiro Final Fantasy, Masamune é a espada mais poderosa que existe. Para pegá-la, entre pela primeira porta do andar 4F e siga até o canto superior direito do cenário. Vasculhe a parede direita para encontrar a sala onde está a espada.



Chegando ao andar 10F você vai confrontar o imperador infernal. Tenha Firion equipado com as espadas Masamune e Blood Sword. Equipe Leo com a segunda Blood Sword. Apesar de a espada de sangue ser fraca, ela tem um ótimo efeito contra o chefe. Ataque sem parar e mantenha Maria e Gus curando a equipe para vencer o inimigo e trazer a paz ao mundo. Pronto, você terminou um dos maiores clássicos do RPG.

FICHA TÉCNICA – Distribuidor: Squaresoft Produtor: Squaresoft Na Internet: www.squaresoft.com Ponto Forte: Versão em inglês do único game da série não lançado no ocidente. Ponto Fraco: Só existe uma animação na abertura. Gráfico: 7,0 Som: 7,5 Controles: 8,5 Desafio: 9,5 Diversão: 9,5 Jogadores: 1 **NOTA GERAL: 8,4**

PS1



DETONADO

AÇÃO

DUAL SHOCK 2

MEMORY CARD

SILENT HILL

Só aqui você encontra os mapas, soluções dos enigmas e todos os finais especiais. Agora é só tomar coragem para encarar os desafios

 Por Humberto Martinez

Tão famosa quanto Resident Evil, a série Silent Hill está chegando à sua terceira versão garantindo muitas horas de terror e desafio aos fãs. *Silent Hill 3*, do PS2, é composto por um enredo pesado que mistura religião, misticismo e excesso de violência. Por isso, é indicado para o público adulto e um prato cheio para quem gosta de jogos que envolvem muita ação e quebra-cabeças, pois conta com enigmas bastante criativos e apresenta criaturas demoníacas durante o tempo todo.

Você é corajoso?

Violento e aterrorizante, *SH3* é um dos poucos games que consegue mexer de verdade com a cabeça do jogador. Jogar Silent Hill é abandonar a realidade e mergulhar de cabeça no clima diabólico e perturbado do título. Sussurros, gritos e lamentos unem-se a ruídos estridentes que, de algum modo, conseguem causar um irritante sentimento de desconforto e apreensão. Graças a esses recursos, os cenários

sujos, profanos e ensanguentados tornam-se ameaçadores, mesmo que não apresentem inimigos.

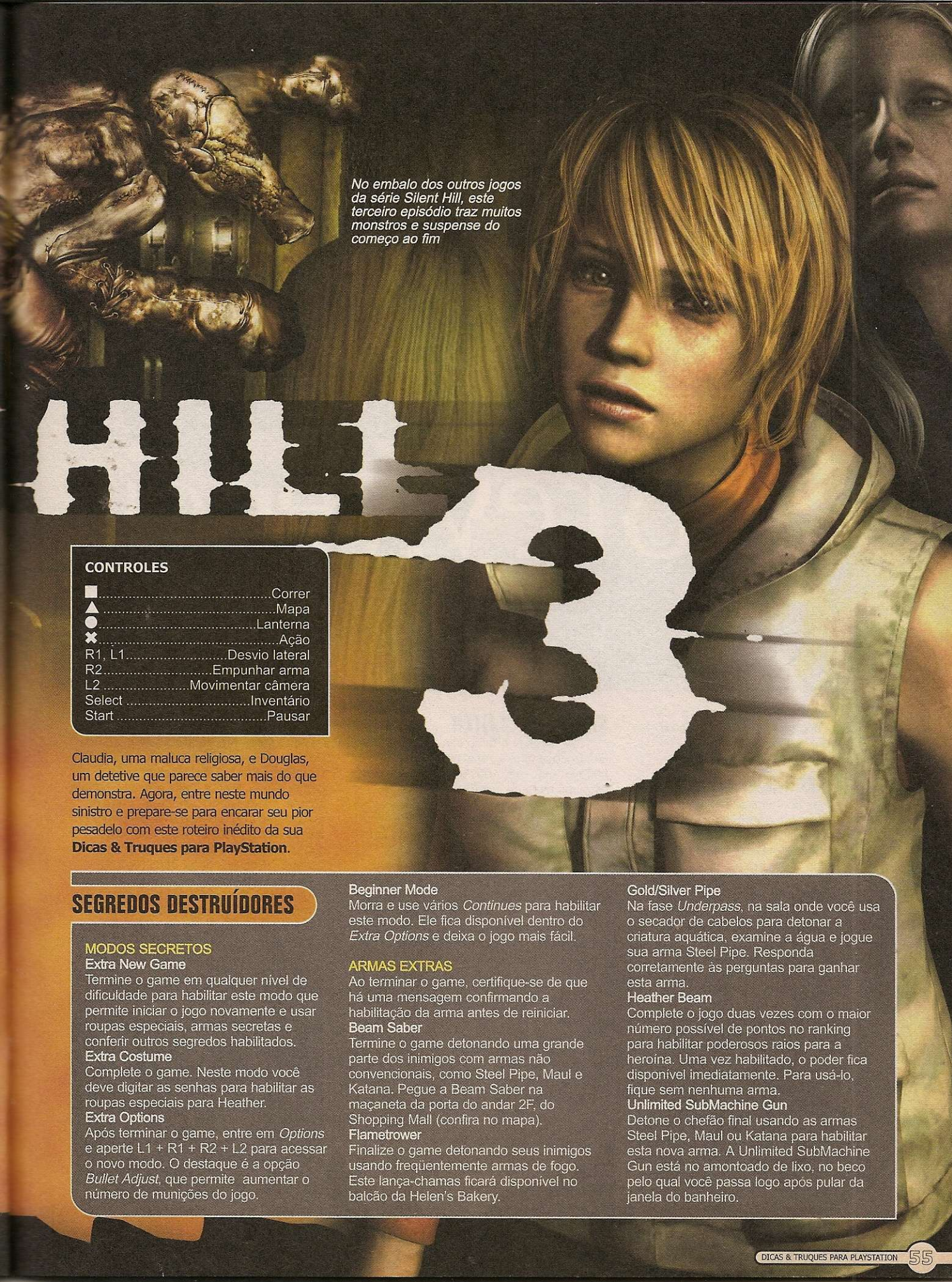
Além disso, a escuridão proposital permite enxergar apenas alguns passos à sua frente, fazendo com que você se assuste nos momentos mais críticos. Acha exagero? Então experimente jogar à noite, sozinho e com o volume da TV bem alto. Só assim você conhecerá Silent Hill.

O passado não perdoa

Pela primeira vez na saga, você controla uma jovem garota que tem a "simples" missão de enfrentar o inferno da cidade Silent Hill. Seu nome é Heather... ou será Alessa? Talvez Cheryl? Ou quem sabe nenhum deles? A trama de *Silent Hill 3* é totalmente ligada ao primeiro SH e se passa 17 anos depois do final do jogo que deu início à série. Cabe a você descobrir a verdadeira identidade da garota que está controlando e a ligação dela com as desgraças que estão acontecendo na cidade.

Você só soluciona o mistério interpretando as pistas fornecidas por personagens suspeitos como

Criaturas indescritíveis como esta infernizam a heroína o tempo todo



No embalo dos outros jogos da série *Silent Hill*, este terceiro episódio traz muitos monstros e suspense do começo ao fim

SILENT HILL

CONTROLES

■ Correr
▲ Mapa
● Lanterna
× Ação
R1, L1 Desvio lateral
R2 Empunhar arma
L2 Movimentar câmera
Select Inventário
Start Pausar

Claudia, uma maluca religiosa, e Douglas, um detetive que parece saber mais do que demonstra. Agora, entre neste mundo sinistro e prepare-se para encarar seu pior pesadelo com este roteiro inédito da sua **Dicas & Truques para PlayStation.**

SEGREDOS DESTRUÍDORES

MODOS SECRETOS

Extra New Game

Termine o game em qualquer nível de dificuldade para habilitar este modo que permite iniciar o jogo novamente e usar roupas especiais, armas secretas e conferir outros segredos habilitados.

Extra Costume

Complete o game. Neste modo você deve digitar as senhas para habilitar as roupas especiais para Heather.

Extra Options

Após terminar o game, entre em *Options* e aperte L1 + R1 + R2 + L2 para acessar o novo modo. O destaque é a opção *Bullet Adjust*, que permite aumentar o número de munições do jogo.

Beginner Mode

Morra e use vários *Continues* para habilitar este modo. Ele fica disponível dentro do *Extra Options* e deixa o jogo mais fácil.

ARMAS EXTRAS

Ao terminar o game, certifique-se de que há uma mensagem confirmando a habilitação da arma antes de reiniciar.

Beam Saber

Termine o game detonando uma grande parte dos inimigos com armas não convencionais, como *Steel Pipe*, *Maul* e *Katana*. Pegue a *Beam Saber* na maçaneta da porta do andar 2F, do *Shopping Mall* (confira no mapa).

Flametrower

Finalize o game detonando seus inimigos usando frequentemente armas de fogo. Este lança-chamas ficará disponível no balcão da *Helen's Bakery*.

Gold/Silver Pipe

Na fase *Underpass*, na sala onde você usa o secador de cabelos para detonar a criatura aquática, examine a água e jogue sua arma *Steel Pipe*. Responda corretamente às perguntas para ganhar esta arma.

Heather Beam

Complete o jogo duas vezes com o maior número possível de pontos no ranking para habilitar poderosos raios para a heroína. Uma vez habilitado, o poder fica disponível imediatamente. Para usá-lo, fique sem nenhuma arma.

Unlimited SubMachine Gun

Detone o chefe final usando as armas *Steel Pipe*, *Maul* ou *Katana* para habilitar esta nova arma. A *Unlimited SubMachine Gun* está no amontoado de lixo, no beco pelo qual você passa logo após pular da janela do banheiro.



SILENT HILL 3

DETONADO

Esta criatura não precisa de olhos para aparecer de repente em seu escuro caminho



Guia de Sobrevivência

Importante: Para facilitar a sua vida, acompanhe os números entre parênteses de cada trecho indicados nos mapas.

AMUSEMENT PARK

Heather começa a aventura em um parque de diversões. Siga pela porta adiante e não reaja ao ataque dos monstros. Deixe-os matar a heroína. Tudo era um pesadelo e Heather acorda de seu cochilo em uma lanchonete. Para completar o dia estranho da heroína, um detetive chamado Douglas surge para conversar com ela.

Despiste-o pulando pela janela do banheiro e depois entre na porta adiante.



SHOPPING CENTER

Passe pela porta no final do corredor e, dentro do shopping, entre na loja com a porta entreaberta. Após a animação com o estranho monstro, você recebe a arma Handgun. Saia pela porta dos fundos e pegue o mapa do shopping, que fica no mural do corredor. Saia pela porta ao lado e suba para o andar 2F. Dirija-se à Helen's Bakery (1) e pegue o item Tongs. Volte até o depósito (2) e use o item Tongs para pegar a *Key taken with tongs* sob as caixas. Use-a para abrir a loja Best Sellers (3). **Pegue a coleção de livros de Shakespeare no chão e organize os volumes na seqüência IV, V, II, III e I, para descobrir uma senha escrita em sangue.** A senha geralmente é 8352 ou 8157. Use-a para abrir a porta dos fundos. Após a conversa com Claudia, siga para o elevador (4) e pegue o Radio. A realidade começa a se fundir com a dimensão infernal. Prepare-se para enfrentar ou fugir de perigosos monstros. Siga pela única porta aberta, no final do corredor. Entre no depósito (5) e apague as luzes para encontrar o item FlashLight. No banheiro feminino (6) você encontrará o item Bleach. Passe por baixo da porta

arrombada no final do corredor. Pegue o item Hanger e o colete Bulletproof Vest na loja de roupas (7). Vá até a sala destruída (8), use o Hanger para alcançar a escada no teto e suba. Vá até a joalheria (9) e pegue o item Walnut. Volte ao hall e suba a escada rolante para o andar 3F. Entre no restaurante (10) e pegue a *Cooked Key* no animal morto sobre a mesa. Use esta chave para abrir a lanchonete (11) no andar 2F. Pegue a arma Steel Pipe na parede e corra até a enfermaria (12) para pegar o item Detergent. **No final do corredor há um exaustor (13). Desligue-o.**

Entre pela porta ao lado para encontrar dezenas de criaturas que estão bloqueando sua passagem (14). Aproxime-se, abra seu inventário e faça o seguinte: selecione o item Bleach, escolha a opção



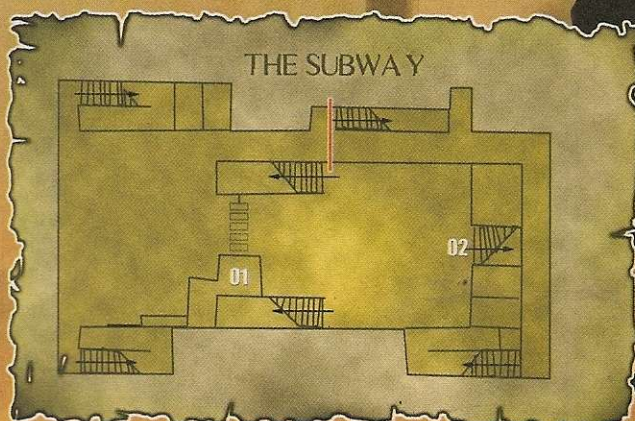
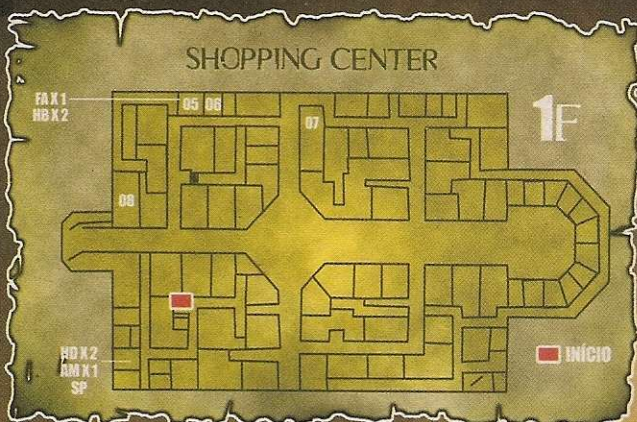
LEGENDA

SP – Save Point
HD – Health Drink

HB – Handgun Bullets
BF – Beef Jerky

SS – Shotgun Shells
AM – Ampoule

FA – First Aid Kit
SBG – Sub Machine Gun Bullets



Combine, vá até o item Detergent e aperte Use. Com isso você vai criar um gás letal para exterminar as criaturas. Ligue o exaustor para expulsar o gás e prosseguir em segurança. Na sala das macas (15), há uma espécie de morsa sobre a mesa. Use seu Walnut para quebrá-la e receber o item Moonstone. Volte ao andar 3F e use a Moonstone na porta com o símbolo da lua (16). Seja cauteloso para não cair ao descer a escada principal (17). Agora, prepare-se para enfrentar o chefe

Splitworm. Acerte-o com sua Handgun sempre que ele abrir a proteção que cobre sua cabeça e fuja quando o inimigo for atravessar os túneis. Vencendo-o, você voltará à dimensão normal. Passe novamente pelo restaurante (8) para conseguir diversos itens e siga em frente para encontrar o detetive.

THE SUBWAY

Desça até as bilheterias (1), passe ao lado das catracas e pegue os mapas à

direita. Desça a escadaria da esquerda (2). Siga pela passagem North End (3) e desça. Neste local, há duas escadarias para você descer. Vá pelas duas para encontrar munições e o item Nutcracker. Volte à portaria da Plataforma 2 (4), use o Nutcracker para abrir a corrente do portão e desça para encontrar a arma Shotgun no vagão. Desça a escada próxima ao vagão e siga pela segunda escadaria do corredor.

SEGREDOS ESPECIAIS

ROUPAS ESPECIAIS

Entre no modo Extra Costume e digite as senhas a seguir para habilitar trajes secretos para Heather. Ao jogar no modo Extra New Game, as roupas ficam disponíveis em seu inventário e podem ser vestidas a qualquer momento.

ROUPA	SENHA
Heather	HappyBirthDay
Onsen	I_Love_You
Block Head	PutHere2FeelJoy
Don't Touch	TOUCH_MY_HEART
God Of Thunder	GangsterGirl
The Ligh	LightToFuture
Tranisce	ShogyouMujou
Killer Rabbit	BlueRobbieWin

Royal Flush	01_03_08_11_12
Golden Rooster	cockadoodledoo
Transform Costume	PrincessHeart
Zipper	Shut_your_mouth

GRIFE DOS GEMEMANÍACOS

Há uma série de roupas com propagandas de sites e revistas de games para habilitar. Porém, a maioria das senhas ainda não foram reveladas. Descolamos duas delas em primeira mão. Aguarde as próximas:

Revista Play the PlayStation (alemã):
sLmLdGhSmKfBfH
Site GameReactor (dinamarquês):
SH3_Wrestlarn

DETETIVE ENGRAÇADO

Após terminar o game pelo menos uma vez, coloque o cursor sobre a opção Extra New Game e faça a seqüência:

↑, ↓, ←, →, ○ e ✕


Douglas vai aparecer de pijamas durante as animações.



SILENT HILL 3

DETONADO

Olhe para todos os lados, inclusive o teto, pois as aberrações aparecem por todos eles



Continue à esquerda e note que há uma porta próxima à linha do metrô. Desça e examine-a.

O vagão vem com tudo na sua direção. Ignore os cachorros que o atacam e suba de volta na plataforma. Para entrar no vagão, abra a porta na plataforma, suba a escadaria e desça a próxima. **Dentro do vagão, detone todos os inimigos que aparecem no seu caminho.**

UNDERPASS

Desça até o esgoto e corra pela porta azul. Prossiga pela próxima porta azul para encontrar o depósito (1). Pegue a arma Maul e os mapas na parede. Vá até o beco detonado (2) e pegue o item Wine Bottle. Corra até o depósito de combustível (3) e use seu Wine Bottle na máquina para receber o Oil-filled Bottle. Use-o no tanque da casa de máquinas (4). Feito isto, acione o botão no painel ao lado e desça a escada no canto. Vá até o depósito de lixo (5) e pegue o item Dryer, sobre a cadeira. Dirija-se à sala de bombeamento (6). Não atravesse a ponte ou será morto por uma criatura oculta na água. **Use seu Dryer na tomada ao lado da porta e jogue-o na água para electrocutar o monstro.** Corra rapidamente para a saída (7).

CONSTRUCTION SITE

Entre no prédio e suba até o último andar. Na curva da sala há uma



parede com acabamento diferente. Equipe-se com seu Maul, ou Pipe Steel, e **use-o para destruir a parede e descobrir um cadáver emparedado.** Pegue o item Silencer no chão. Examine o colchão perto do buraco e escolha a opção Yes para jogá-lo no andar de baixo. Pule no buraco, saia pela parede destruída e use os andaimes para chegar ao prédio vizinho.



HILLTOP CENTER

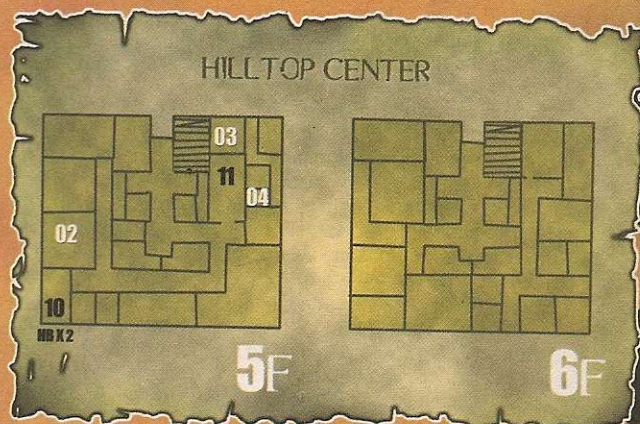
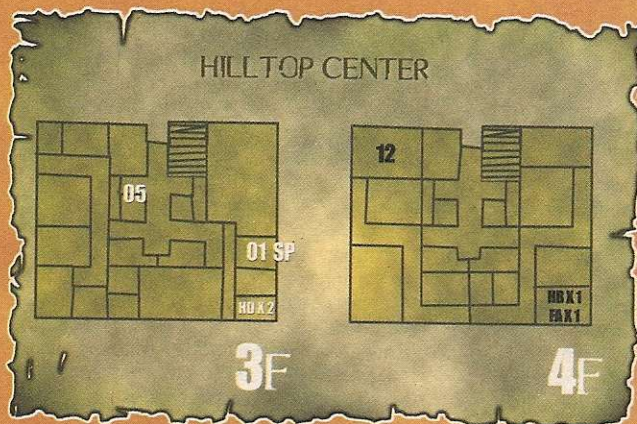
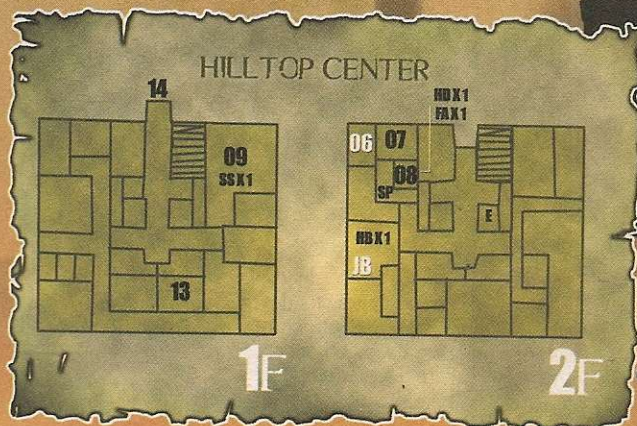
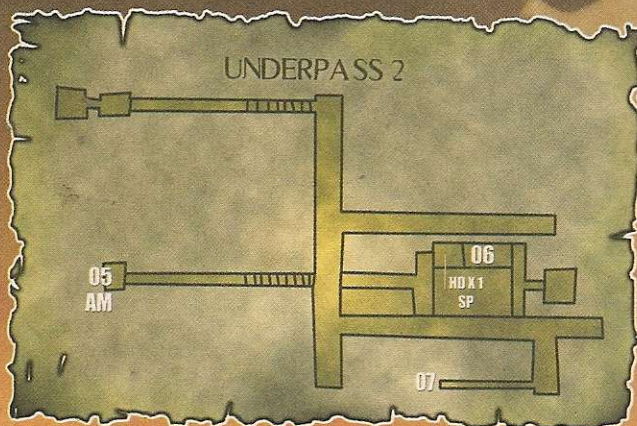
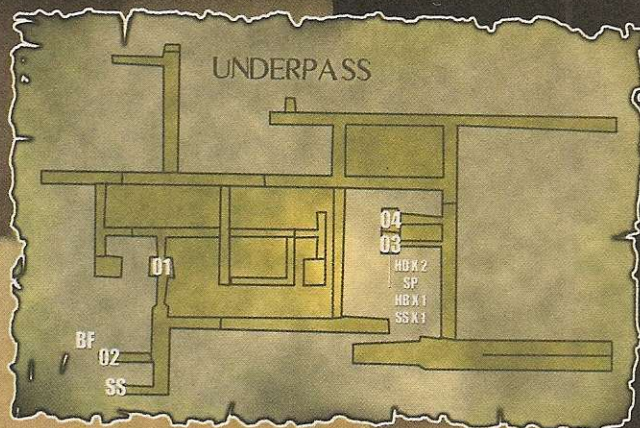
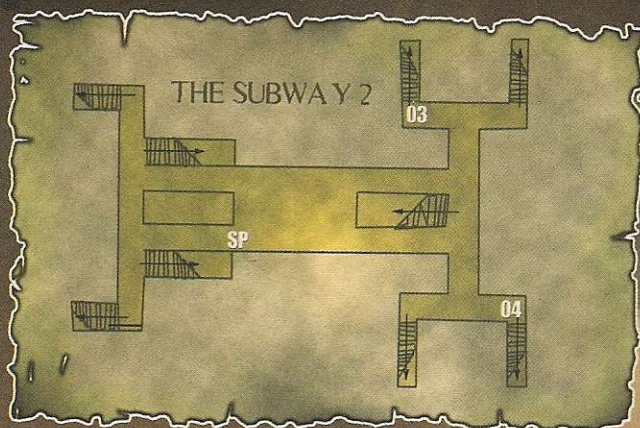
Vá até o escritório Monica's Dance Club (1) e pegue os mapas sobre a mesa. Suba pela escadaria até o andar 5F. Pegue o item Jack na prateleira da oficina (2). Examine a área (3) e pegue o item Screwdriver sobre as caixas. Pegue a espada Katana no depósito (4). Volte ao escritório (1) e use a Screwdriver para abrir a gaveta emperrada da mesa e conseguir o item Rope. Há um elevador entreaberto (5) no corredor. Use o Jack para terminar de abri-lo e a Rope para descer ao andar inferior.

Siga até o banheiro do apartamento (6) e examine a banheira. O prédio foi tomado pela dimensão infernal. Vá até o escritório (7) e converse com o estranho Vincent. No depósito (8), pegue o item Oxydol. Use o elevador para chegar ao andar 1F. Pegue o item Pork Liver no congelador do refeitório (9). Suba até o andar 5F. Vá até a sala de fumantes (10) e pegue o item Matchbook. Na galeria de arte (11), examine o quadro e faça o seguinte: selecione o item Oxydol, clique em *Combine*; escolha o item Pork Liver e clique *Combine*; finalize selecionando o item Matchbook e apertando *Use*. **Com isso, você queima o quadro e abre uma passagem secreta.** Siga por ela para descer ao andar 4F. Vá até a sala de contabilidade (12) e pegue uma Silver Coin sobre a mesa. Use-a na máquina de refrigerantes ao lado para conseguir a *Life Insurance Key*. Use-a para abrir a porta no corredor do andar 1F. Vá até a sala destruída (13) e leia o livro sobre a mesa. Corra até a saída (14).

SITE

Siga pelo beco e entre pelos fundos do prédio. Seu apartamento é o 102. Após





uma chocante animação, suba no telhado e enfrente o monstro assassino. Fuja de suas investidas e, imediatamente, contra-ataque com disparos de Shotgun. Volte ao seu apartamento e pegue a arma Stun Gun em seu quarto. Pegue carona com Douglas até Silent Hill. Antes de prosseguir para o hospital, passe em Pete's Bowl-o-rama para pegar itens úteis.

BROOKHAVEN HOSPITAL

Entre na recepção (1), a primeira sala, para encontrar os mapas do hospital. Use o elevador e vá ao andar 2F. Na sala de

armários (2), pegue os itens Nail Polish Remover e o Perfume. No final do corredor há uma porta trancada (3). Use a senha 8634 para abri-la (4639 no nível Easy, 4896 no nível Hard). Na sala M4 (4), há um relógio tocando. Desligue-o e verifique a hora. Use o horário como senha para abrir a maleta sobre a cama e pegar a Instant Camera. Volte ao andar 1F e siga ao quarto C4 (5). Use o item Nail Polish Remover para descolar a *Stairwell Key* da parede. Use-a para abrir a porta da escadaria (06). Desça ao

andar BF e pegue a arma SubMachine Gun, que está perto do elevador. Entre no depósito (7) e use a Instant Camera perto da marca de sangue na parede para fotografar uma senha atrás da prateleira. Vá ao andar 3F e use a senha da foto para abrir a porta trancada (8). Agora, vá ao quarto S12 (9) e atenda o telefone. Volte ao andar 2F e abra a porta no final do corredor (10). Siga pelo labirinto de corredores e examine o Save Point. Transportado ao hospital



SILENT HILL 3

DETONADO

Há criaturas de todas as formas para "atender" aos mais variados gostos




infernal, evite a sala 12, pois há uma armadilha que pode levá-lo a morte. Pegue o elevador e desça ao andar 2F. Vá até a sala dos armários (13) e abra o armário para atender ao telefone. Entre na sala em frente (14) e pegue o Plastig Bag na lixeira. **Volte ao andar 3F e use o Plastig Bag para coletar o sangue na sala de exames.**

Desça ao andar B3. No necrotério você deve resolver um enigma para conseguir a senha para abrir o cadeado na parede. Examine o painel e note que os traços na parede são uma representação da sala e da organização das macas. Os algarismos romanos indicam quais são e a ordem das macas que você deve examinar. Anote os números das macas indicadas e use-os no cadeado. Pegue a *Cremated Key* e use-a para abrir a porta da sala 16. Vá até o quarto C4 (17) e use o *Plastic Bag (with blood)* no altar para descobrir uma passagem secreta. Desça e prepare-se para enfrentar o chefe Leonard. Acerte-o com disparos de Shotgun. Fuja enquanto ele estiver debaixo d'água e atire quando ele subir. Vencendo-o, você recebe o *Talisman*. Volte ao motel Jacks Inn e vá ao quarto 104 para encontrar Vincent. Siga sua jornada pela Nathan Avenue.

AMUSEMENT PARK

De volta ao parque de diversões de seus pesadelos, siga pelo caminho conhecido e entre na loja de



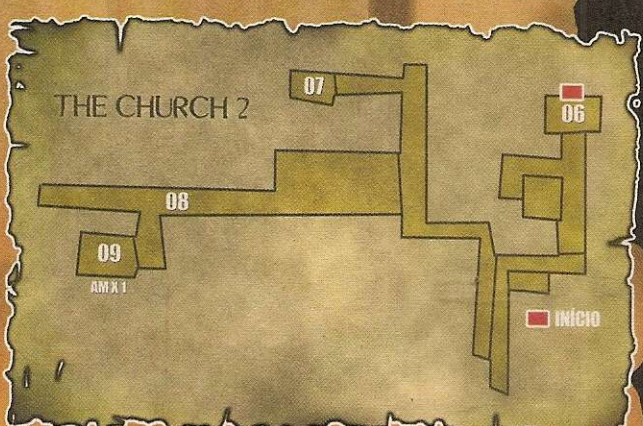
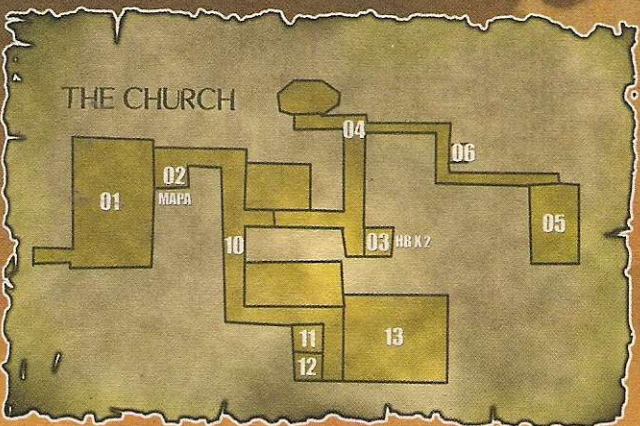
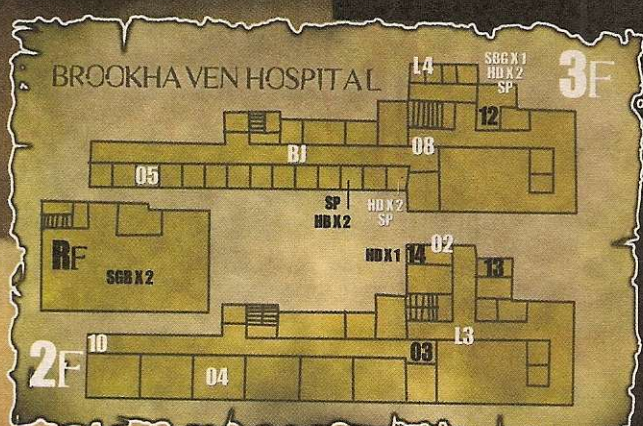
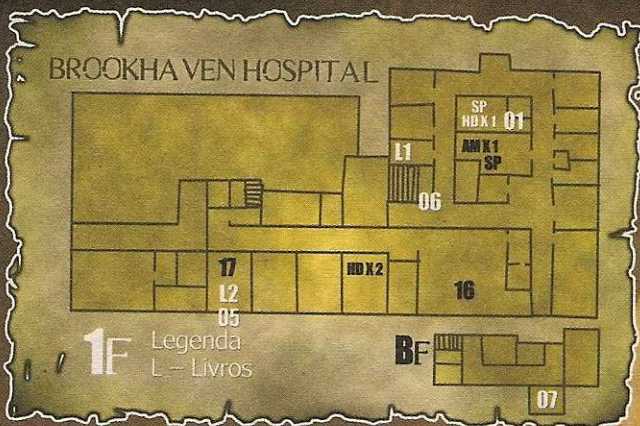
bugingangas. Vasculhe tudo e pegue a *Roller Coaster Key* em uma lata que cai da prateleira. Prossiga pela porta de madeira após a loja. **Na montanha russa, use sua chave para abrir a cabine e desligar as máquinas.** Siga pelos trilhos e prepare-se para uma surpresa. Siga seu caminho para chegar na casa mal-assombrada. Você vai visitar três cenários que têm o propósito de assustar sua heroína. Quando uma luz vermelha começar a persegui-lo, o risco vai se tornar mortal. Fuja rapidamente pelos corredores. Fora da casa maldita, vá até o brinquedo com naves espaciais. Siga pelo caminho lateral e vasculhe a próxima área para encontrar os itens *Red Shoe* e *Chain*. Volte até as naves espaciais. Use a *Chain* na porta emperrada e no centro do brinquedo. Depois ative-o na cabine para abrir a porta. Prossiga e entre na casa mística à direita, para encontrar o item *Doll Head*. Entre na Montanha Encantada e use o *Doll Head* na boneca da Branca de Neve e o *Red Shoe* na boneca da



Cinderela. Siga pela porta à esquerda e prossiga até o carrssel. Examine o manuscrito no único cavalo que não está em movimento. **Quando o brinquedo começar a funcionar, detone todos os cavalos até paralisá-los ou você será morto.** Prepare-se para enfrentar a memória de Alessa. Ela usa armas iguais às suas. Por isso, fuja rapidamente quando ela usar armas de fogo. Detone-a usando sua Katana.


THE CHURCH

No salão da igreja (1), pegue a carta de tarô *Eye of Night* sobre o altar. Saia pela porta ao lado e pegue os mapas na parede do corredor. Entre no confessionário (2) para ouvir a confissão de Claudia. Você pode optar por perdô-la (primeira opção) ou não dizer nada (segunda opção). No quarto (3), pegue o item *Cassette Tape* sobre a mesa. No corredor (4), você ouve choros e passos de criança. Siga os passos até o quadro e examine-o para abrir uma passagem secreta. Vá até a biblioteca (5) e examine os livros. Pegue a carta *Moon*, sobre a mesa, e converse com Vincent para receber o livro *Otherworld Laws*. Volte e use o elevador para descer. Vá ao necrotério (6) e examine os cadáveres para encontrar a carta *Hanged Man*. Volte e cheque o quarto de Alessa (7) para pegar a *Brass Key* no quadro de borboletas. Dirija-se ao outro corredor (8) para ouvir novamente passos e soluços de uma criança. Siga os passos para encontrar outra passagem secreta. Pegue a carta *Fool* no quarto secreto (9). Use sua nova chave para abrir a porta (10), perto do confessionário. No escritório (11),



you can hear your cassette tape. Just use it on the radio. In the room next to (12), pick up the High Priestess card from the bed. The next room (13) is full of monsters. Avoid it. Go to the room Alessa (7) to face the final puzzle. Your goal is to use five tarot cards and organize them in the door following a sequence.

Ahead, you will find Claudia and Vincent. After the conversation, use your Pendant to expel the "evil" god from your body. After another animation, you will have to fight the evil god. When he is on his feet, get close to the enemy and shoot with a gun to knock him down. Equip your Katana, hit him twice and run to avoid the counter-attack. Repeat the process and avoid the calls. Defeat it, end the game.



1. Moon, 2. Hanged Man, 3. High Priestess, 4. Eye Night e 5. Fool



FINAIS ADICIONAIS

As tradições, *Silent Hill 3* conta com alguns finais secretos. Veja, a seguir, quais são eles e como consegui-los:

Final "Revenge"

Jogue usando apenas o uniforme Princess Heart e detone todos inimigos com a arma Heather Beam. Ao chegar ao apartamento da heroína, uma animação muito hilária com alienígenas vai encerrar sua aventura.

Final "Possessed"

Termine o game sob as seguintes condições: não colete os diários, equipe pelo menos uma vez o item Perfume e detone absolutamente todos os inimigos do jogo usando armas de fogo.

FICHA TÉCNICA - Distribuidor: Konami Produtor: Konami Na Internet: www.konami.com/silenthill3 Ponto Forte: Clima de terror perfeito, enigmas inteligentes e muitos segredos. Ponto Fraco: O jogo é curto e deixa o jogador com sede de mais. Gráfico: 9,0 Som: 10,0 Controles: 8,5 Desafio: 9,0 Diversão: 9,0 Jogadores: 1 **NOTA GERAL: 9,1**

255



TOP DICAS

Os truques, trapagens, senhas e melhores segredos dos títulos mais procurados do PS1



NIGHTMARE CREATURES 2

Seleção de fase
Na tela principal, selecione **New** e segure **R2 + L1 + ● + ■**. Agora pressione **Select**. Um pequeno menu surgirá no canto superior esquerdo da tela. Use **→** para selecionar as fases e **●** ou **■** para escolher o local exato (*streamzone*) em que o seu personagem vai começar na fase. Para encontrar o último chefe, selecione **LEVEL 8: EIFFEL** e coloque **107** como *streamzone*.

NUCLEAR STRIKE

Códigos secretos:
Fase 2: **CUTTHROATS**
Fase 3 A: **COUNTDOWN**
Fase 3 B: **PLUTONIUM**
Fase 4: **MACARTHUR**
Fase 5: **ARMAGEDDON**
Fase secreta: **LIGHTNING**
Sem inimigos: **AVENGER**
Invencível: **PACKISBACK**
Vídeo extra: **COMMERCIAL**

PANDEMONIUM

Códigos secretos
Seleção de fase
BORNFREE
Todos os níveis
ALMABHOL
Invencibilidade
HARDBODY

ODD WORLD:

ABES EXODDUS

Invencibilidade
Mantenha o botão **R1** pressionado e faça a seguinte seqüência de comandos: **●, ▲, ■, ×, ↓, ↓, ↓, ●, ▲, ■, ×**. Abe está invencível, exceto quando você cair em abismos.
Seleção de fase
Depois de Abe dizer *Hello* na tela de entrada, aperte **↑, ↓, ←, →, ▲, ■, ●, ×, ▲, ■, ●, ↑, ↓, ←, →**. Agora escolha a fase no menu que aparece.



Spider-man



► SPIDER-MAN

Senhas Especiais
Entre no menu *Special* e depois em *Cheats*. Agora use uma das senhas:
Invencível: RUSTCRST
Seleção de fases: XCLSIOR
Todos os vídeos: WATCHEM
Todos os Comics: ALLSIXC



RAINBOW SIX

Truques secretos
Pause o jogo, segure **L1** e insira um dos códigos abaixo:
Invencível
●, ●, ■, ▲, ×, ▲, ×
●
Todos os mapas
×, ●, ■, ▲, ▲, ■, ●, ×
Todos os finais
■, ▲, ■, ■, ●, ●, ×, ▲
ROCKMAN BATTLE

AND CHASE

Códigos secretos:
Estágio Napalman: **DESIGN**
Estágio Quickman: **WHEELS**
Estágio Iceman: **BOOSTER**
Estágio Gutman: **BODY**

TOMB RAIDER

Todas as armas e munições (versão americana)
Durante o game, aperte **Select** para acessar a tela de inventário e pressione **L1, ▲, R2, L2, L2, R2, ●, L1**. Você escutará um som especial. (versão européia)
Na tela de inventário, aperte **L1, ▲, L2, R2, R2, L2, ●, L1**. Um som característico de Lara confirmará a entrada do truque.

Pular para a próxima fase

(versão americana)
No inventário, aperte **L2, R2, L1 ●, ▲, L1, R2, L2**. Feito isso, saia do inventário e confira o próximo estágio. (versão européia)
Use a seqüência **L2, R2, ▲, L1, L1, ●, R2, L2** na tela de inventário. Agora saia do inventário e vá para a próxima fase.

TONY HAWK'S PRO SKATER

Códigos e trapagens
Aperte **Start** para pausar o

jogo, segure **L1** e entre com as seguintes seqüências:

Estágios liberados
■, ↑, ←, ↑, ●, ▲
Modo Cheat
●, →, ↑, ↓, ●, →, ↑, ■, ●
Seleção de fase
▲, →, ↑, ■, ▲, ←, ↑, ■, ▲
Especiais ilimitados
×, ▲, ●, ↓, ↑, →

TWISTED METAL:

SMALL BRAWL

Movimentos especiais:
Freeze: **↑, ↓, ↑**
Shield: **→, ↓, ↓, ↓**
Rear Fire: **←, ↓, ↓, L2**
Drop Mine: **→, ←, ↓**
Jump: **L1 + R1**

VIGILANTE 8:

SECOND OFFENSE

Códigos secretos
Para habilitar a tela de Password, selecione a opção *Game Status* do menu principal e aperte **L1 + R1 + ×, L1 + R1 + ×**. Para inserir os códigos, escolha as letras usando **↑** ou **↓** e ative-os com **×**.
Ataque forte: UNDER_FIRE
Todos os vídeos: LONG_MOVIE
Supermísseis: BLAST_FIRE
Jogo rápido: QUICK_PLAY
Ataque turbinado: RAPID_FIRE



FRATELLO GAMES

Assistência Técnica Especializada desde 1995



- ✂ Desbloqueio e transcodificação - na hora
- ✂ Consertos em geral ✂ componentes para reposição
- ✂ Orçamento sem compromisso e feitos na hora
- ✂ Acessórios em geral ✂ compra ✂ venda ✂ troca



- A maior variedade de Peças e componentes de reposição
- preços especiais para técnicos e oficinas
- Ligue e peça um Catálogo completo



Facilitamos o pagamento em até 3 vezes. Atendemos via Sedex para todo o Brasil. Entregas na capital e grande São Paulo via Moto Boy


desbloqueie seu PS2 e seu X-BOX na hora com total segurança e garantia dos modchips mais confiáveis do mundo

Loja 1 - Rua santa Ifigênia 295 - 2º andar loja 215/216
Fone : (11) 3362-2206 Fone/fax (11) 3224-9418

Loja 2 : Rua Santa Ifigênia 304 loja 0
Fone (11) 3361-2783



www.fratellogames.com.br




REVIEW

DIVERSOS

DUAL SHOCK 2

MEMORY CARD



ACTIVISION ANTHOLOGY

Games de sucesso do passado detonam no melhor console do presente

Parece a volta dos mortos-vivos, mas é, na verdade, uma bela homenagem aos games que fizeram sucesso no Atari. O jogo *Activision Anthology*, que está sendo lançado para PS2, traz clássicos como *Enduro*, *Freeway*, *Hero*, *Pitfall*, *River Raid*, *Decathlon* e muitos outros com os gráficos originais ou aperfeiçoados. Os fãs de carteirinha ainda conferem curiosidades como comerciais de TV, making-offs e as capas originais dos games, além de dois jogos inéditos: *Kabooker* e *Thwocker*.

Mas o melhor de tudo é saber que você poderá jogar todos os games

usando seu Dual Shock, com a certeza de que ele não se partirá ao meio durante uma partida de *Decathlon*.

Para completar, músicas que fizeram sucesso nos anos 80 como *Take on Me*, do A-Ha, e *We're not Gonna Take it*, do Twisted Sister, compõem a trilha sonora dos games.



△ Você vai poder jogar os clássicos do Atari com o melhor controle da atualidade



△ O pacote inclui dois novos jogos e alguns games antigos com visual melhorado

DICAS DO PASSADO

HERO versão discoteca
Conseguia mais de 30 mil pontos no game.

Mega Mania com efeitos
Obtenha mais de 15 mil pontos no game.

REVIEW

Musical

Dual Shock 2

Memory Card

GITAROO MAN



O herói precisa caprichar nos solos de guitarra para derrotar os inimigos

Um garoto inseguro que foi excluído do círculo de amigos por não manjar nada de skate e que descobre ser descendente de Gitaroo Man, um herói que usava música para derrotar seus inimigos. Este é U-1, o personagem que você controla em *Gitaroo-Man*, do PS2. Você vai abusar da sua coordenação motora para acompanhar os comandos demonstrados na tela e completar os solos de guitarra com U-1, para transformá-lo em um ídolo da galera. No início é meio complicado, mas com um pouco de treino você conseguirá tocar músicas inteiras e vencer os desafios.

DICAS PARA ARREBENTAR

Modo Master
Termine o modo Story.

Peças para o museu
Vença as fases com rank A ou B para habilitar novos itens para o seu museu.

CONTROLES

- Freio/Marcha a ré
- * Acelerador
- L2 Tiro secundário
- L1 Tiro primário
- R1 Metralhadora
- R2 Visão frontal
- L3 Mirar
- Select Câmeras
- Start Pausar

FICHA TÉCNICA - Distribuidor: Koei
Produtor: Koei Na Internet:
www.koiegames.com Ponto Forte: Gráficos caprichados Ponto Fraco: Muita dificuldade nas últimas fases Gráfico: 7,5 Som: 10,0 Controles: 8,5 Desafio: 9,0 Diversão: 9,0 Jogadores: 1 **NOTA GERAL: 8,5**



FICHA TÉCNICA - Distribuidor: Activision Produtor: Contraband Ent. Na Internet: www.activision.com Ponto Forte: Versões melhoradas de jogos do Atari Ponto Fraco: Quando você joga, sempre aparece alguém dizendo: "Eu era bom nisso!" Gráfico: 8,0 Som: 8,0 Controles: 9,5 Desafio: 8,0 Diversão: 10,0 Jogadores: 1 **NOTA GERAL: 8,7**



Video games é na



SS GAMES



tudo para seu game

**a mais completa loja de games
do centro de São Paulo**

temos jogos para:

Play2, Xbox, GameCube,
Ps-one, Dreamcast, Mega Drive,
Super Nintendo, Nintendo 64
Nitendinho, Game Gear,
Game Boy advance,
Game Boy sp e
Game Boy color

**Novos e usados com
garantia e nota fiscal é na :**

SS GAMES

Viaduto Santa Efigênia Nº 70 tels: 3328-6801 /02 /03/ 04
à 50 m do metro São Bento www.ssgames.com.br
ssgames@ssgames.com.br



REVIEW

CORRIDA

DUAL SHOCK 2

MEMORY CARD



HSX: HYPERSONIC XTREME

Eleve sua adrenalina ao máximo com a velocidade absurda de HSX

Assim como os jogos da série WipeOut, *HSX: Hypersonic Xtreme*, do PS2, é um game de corrida futurista capaz de deixar qualquer pessoa de cabelo em pé. As naves alcançam velocidade superior a 8 mil km/h e fazem o jogador acreditar que é um super-humano por conseguir controlar algo tão rápido. Para ter uma idéia da sensação que o game proporciona, jogar HSX com a câmera em primeira pessoa é como descer uma montanha russa no primeiro banco.

São tantos loopings e saltos malucos que às vezes fica difícil perceber se o ponto da pista pelo qual você está passando está ou não de cabeça para baixo. Os circuitos são compostos por traçados em forma de espiral, parafuso e,

algumas vezes, usam efeitos de transparência para dar a sensação de que sua nave vai atravessar o chão e se esborrachar nos asbismos. Tudo isso com efeitos gráficos especiais, com gotas de água no visor e chamas vindas das naves destruídas. Agora, acompanhe as dicas.



MACETES VELOZES

Acompanhe algumas dicas para se dar bem nas disputas:

Conserte sua Nave

Passa sobre os traçados amarelados das pistas para recuperar sua energia e evitar que sua nave exploda.

Opções Secretas

Vença em todas as pistas nos modos Arcade Circuit e Slalom Series para habilitar opções e ferramentas secretas para o modo Edit.

CONTROLES

- Usar item especial
- ▲ Freio
- ✕ Acelerador
- L1 Mudar câmera
- R1 Visão frontal
- Start Pausar/Opções

REVIEW

Corrida

Dual Shock 2

4 Jogadores

Memory Card

Multi Tap

ANTZ EXTREME RACING



▲ Neste game, você corre com insetos do filme *FormiguinhaZ*

As formigas Bala, Z e os outros insetos do filme *FormiguinhaZ* botam para quebrar neste divertido jogo de corrida. As competições são variadas e os jogadores podem pilotar besouros, joaninhas e aranhas em caprichados cenários silvestres. Também é possível praticar surfe terrestre e atletismo em disputas com até quatro gamemaniacos ao mesmo tempo.

Como o game foi desenvolvido para o público infantil, o desafio é simples demais. Dá até para vencer todas as disputas em menos de uma hora, o que pode desagradar os jogadores mais exigentes. Porém, a diversão do game compensa. Veja os segredos.

DICAS DE INSETO

Personagens secretos

Vença corridas em todas as pistas do game. Cada vez que você finalizar o jogo, habilitará um personagem secreto.

Apelações

Colete as flores pelo caminho para ganhar poderes especiais e aperte R1 para usá-los.

CONTROLES

- Freio
- Freio de mão
- ✕ Acelerador
- L1 Visão frontal
- R1 Usar arma
- R2 Marcha à ré

FICHA TÉCNICA

Distribuidor: DreamWorks
Produtor: Empire Interactive Na Internet: www.dreamworksgames.com Ponto Forte: Modo multiplayer empolgante Ponto Fraco: Desafio simples e jogo curto Gráfico: 9,0 Som: 7,0 Controles: 8,0 Desafio: 4,0 Diversão: 6,0 Jogadores: 4 **NOTA GERAL: 6,8** PS2



FICHA TÉCNICA Distribuidor: Majesco Produtor: Blade Interactive Na Internet: www.bladeinteractive.com/hsx

Ponto Forte: Velocidade estonteante e muita adrenalina Ponto Fraco: Controle sensível demais nas curvas

Gráfico: 8,5 Som: 8,5 Controles: 7,0 Desafio: 7,5 Diversão: 8,0 Jogadores: 4 **NOTA GERAL: 7,9** PS2

25 ambientes destrutíveis, vilões clássicos e um herói com 45 ataques devastadores.

E aí, vai encarar?



Na compra do jogo para Xbox, PlayStation 2, GameCube ou Game Boy Advance ganhe uma camiseta exclusiva*



Você encontra esse jogo nas lojas:

Livraria Saraiva, Livraria Siciliano, Livraria Bom Livro, Livraria Curitiba, Fnac, Lojas Americanas, Americanas.com, Shoptime.com, Submarino.com, A17 Informática, Blanc Brinquedos, Brinquedos Laura, Multi Mix, Bubby Game (RJ), Crocodile Games (RJ), Extreme Games (RJ), Net Box (RJ), Pro-Games Barra, Pro-Games Tijuca, Star Computer Rio Sul, Star Computer Tijuca, Galaxia Shop (CE), Game Bit (Mogi das Cruzes - SP), World Games (Sorocaba - SP), Premier Vídeo (Morumbi/Sumaré - SP), Shop Dan, SII Games, Taycom Eletrônicos, Union Eletrônicos, Uz Games, WWW Softwares & Games e outras lojas de informática, livrarias e supermercados em todo o Brasil.

***Promoção válida até o término do estoque. Consulte nossas revendas. Imagem meramente ilustrativa.**

Jogo interativo "THE HULK" © 2003 Universal Interactive, Inc. Marvel, THE INCREDIBLE HULK e todos os personagens de história em quadrinhos relacionados: TM & © 2003 Marvel Characters, Inc. Todos os direitos reservados. Filme "THE HULK" © 2003 Universal Studios. Licenciado pela Universal Studios Licensing LLLP. Todos os direitos reservados. Publicado e distribuído por Universal Interactive, Inc.



REVIEW

AÇÃO

DUAL SHOCK 2

MEMORY CARD



SILENT HILL 2 RESTLESS DREAMS

Volte ao inferno de Silent Hill com direito a novas cenas e sustos

Fortemente indicado para os fãs da aterrorizante série Silent Hill, esta versão, *Restless Dreams*, do PS2, é uma edição especial de colecionador que deve estar entre seus jogos favoritos. O game tem o mesmo conteúdo do anterior (*Silent Hill 2*), porém traz novas cenas e ambientes, mais armas e o melhor de tudo: inimigos propositalmente recolocados nos cenários para testar seus nervos e causar novos sustos.

O principal atrativo do jogo é a opção de controlar a estranha e instável personagem Maria. Trata-se de uma mulher que James Sunderland, protagonista do jogo anterior e desta versão, conhece durante sua jornada na

mórbida cidade de Silent Hill. Com isso, o jogador poderá compreender melhor a história geral e descobrir mais fatos sobre a origem da misteriosa Maria.

CONTROLES

-Correr
- ▲Mapa
-Ativar lanterna
- ✕Ação
- R1, L1Desvio lateral
- R2Empunhar arma
- L2Movimentar câmera
- SelectInventário
- StartPausar

FINAIS SECRETOS

Final "Maria"
Tente voltar à cela onde James encontrou o corpo de Maria. Além disso, mantenha-se sempre perto de Maria e não a deixe ser ferida. Visite a sala do hospital em que ela está e não examine a foto e a carta dela. Não volte mais lá.

Final "Rebirth"
Após terminar o game uma vez, recomece o jogo e pegue os seguintes itens: White Chism, Book of Lost Memories, Obsidian Goblet e Book of Crimson Ceremony.



▲ Esta versão especial permite que você jogue com a estranha Maria

REVIEW

- Corrida
- Multi Tap
- Dual Shock 2
- Memory Card

BEN HUR BLOOD OF BRAVES

Este jogo de corrida é bem diferente dos outros que você já viu. *Ben Hur: Blood of Braves*, do PS2, é inspirado nos combates com bigas – aqueles carros romanos de duas ou quatro rodas puxados por cavalos – do filme *Ben Hur*. Seu objetivo é correr o máximo que puder, atrapalhar a vida dos adversários e obter o primeiro lugar nas provas.

Apesar da falta de detalhes, os cenários são enormes e permitem longos duelos sobre as bigas. Você pode comprar armas, equipamentos, novos veículos e até favores divinos. Mas para infelicidade dos gamemaniacos, a jogabilidade é péssima, além de o game deixar a desejar em realismo. Mas se você já embarcou neste jogo, veja como desenvolver sua biga.



▲ Você corre em bigas como essa e pode otimizá-las como quiser



BIGA OTIMIZADA

Para aumentar as suas chances de vitória, vá até a cidade e visite o mercado. Compre novas rodas ou bigas mais velozes. No templo, você pode pagar aos deuses por magias que o fortaleçam durante a corrida. Estes ingredientes são essenciais.

CONTROLES

-Usar arma
- ✕Acelerar
- L1Usar poderes
- R2Provocar
- StartPausar

FICHA TÉCNICA – Distribuidor: Microids
 Produtor: Microids Na Internet:
www.microids.com Ponto Forte: Bons cenários e pistas longas Ponto Fraco: Os cavalos correm para trás Gráfico: 7,0 Som: 6,5
 Controles: 2,0 Desafio: 2,5 Diversão: 2,0
 Jogadores: 1 **NOTA GERAL: 4,0** **PS2**

FICHA TÉCNICA – Distribuidor: Konami Produtor: Konami Na Internet: www.konami.com/restlessdreams Ponto Forte: Trama mais completa e novos desafios Ponto Fraco: Poderia ter mais novidades em relação a SH2 Gráfico: 9,0 Som: 10,0 Controles: 8,5 Desafio: 9,0 Diversão: 9,0 Jogadores: 1 **NOTA GERAL: 9,1**



SHINOZAKI

Conheça a primeira loja especializada em
Card Game e Action figures do Brasil.



Torneios



Área de jogos

**Enviamos
via Sedex**

Lançamento
Contém 3
cards raros



Temos uma completa linha de acessórios, booster, Deck e venda de cards avulsos. (trabalhamos apenas com produtos originais.)



Deck Protector
Small Size
Yu-gi-oh c/50



Deck Protector
Magic c/50



Porta Deck
Ultra Pro



Structure Deck
vol. II



Cards avulsos
Magic, Pokemon
e Yu-gi-oh



Premium pack,
Promo Pack e
Japanese Pack



Pokemon
Booster e Decks



Magic
Booster e Decks


SoGo Plaza Shopping

Rua Galvao Bueno N0 40 loja 25 e 231
loja 25 action figure- fone (0xx11) 3277-7522
loja 231 card game - fone (0xx11) 3341-7756
e-mail lojashinozaki@hotmail.com

Não percam a loja mais esperada!!!

Shinozaki em Jundiaí

Av. Nove de Julho, 1677 loja 1
Jundai - Sp
tel: (11) 4523-1297




REVIEW

LUTA

DUAL SHOCK 2

MEMORY CARD



DEF JAM VENDETTA

Escolha um rapper e detone o adversário no submundo das lutas ilegais

Os mais lendários rappers gringos deixaram suas disputas de rimas de lado para acertar suas diferenças na base da porrada. *Def Jam Vendetta*, do PS2, envolve artistas famosos como Method Man, do grupo Wu-Tang Clan, Funkmaster Flex e Redman em torneios de luta-livre pelo submundo dos bairros mais barras-pesada dos EUA.

O título conta com um modo no qual você pode criar seu próprio lutador, desenvolver sua fama e até conquistar várias garotas. Cada lutador conta com diversos tipos de golpes e agarrões diferentes. O detalhe é que ao encher uma

determinada barra especial, você pode usar movimentos arrasadores, como um poderoso arremesso que manda seus inimigos para fora do ringue. E como não poderia deixar de ser, a trilha sonora é pesada e composta pelos astros do game. Caia nas dicas e impressione seus amigos.



▲ Você escolhe um cantor de rap e deve detonar todo mundo nos ringues

LUTADORES SECRETOS

Faça os comandos abaixo na tela de seleção de personagens com os botões L1 + L2 + R1 + R2 pressionados:

- Carla: X, ■, X, X, X
- Cruz: ●, ▲, X, X, ●
- Funkmaster Flex: ●, ▲, ●, ●, ●, ●, ●, ●
- Iceberg: ■, ▲, ●, ■, ●, ●, ●, ●
- Method Man: ■, X, X, X, X, X, X, X
- Penny: X, X, X, X, X, X, X, X
- Scarface: ●, ■, X, X, X, X, X, X
- Redman: ●, ●, ▲, X, X, X, X, X
- T'ai: ●, ●, ■, X, e ●

CONTROLES

-Soco
-Correr
- XAgarrar
- R1Defender
- StartPausar

REVIEW

Luta

Dual Shock 2

Memory Card

BLACK & BRUISED

Caricato, repleto de piadas e composto pelos mais estranhos tipos de lutadores de boxe. Assim é *Black & Bruised*, do PS2, que segue o mesmo caminho do famoso *Ready 2 Rumble*, também disponível para o console. Você pode controlar vários lutadores fictícios, como um irlandês típico, uma cantora de country, um toureiro "fresco" e um velhinho mestre em artes marciais.

A pancadaria rola solta com golpes especiais e itens que aumentam seu poder e permitem ganchos incandescentes e proteções ácidas. Apesar dos belos gráficos coloridos e cenas engraçadas, o game não empolga tanto, principalmente porque oferece dificuldade para variar os golpes e aplicar as técnicas de luta. Acompanhe as dicas.



▲ Os gráficos são animais e parecem um desenho animado

TRUQUES DESTRUIDORES

Execute as dicas abaixo dentro da opção *Cheat Codes*:

Todos os Lutadores

Start, X, ●, ■, ■, R1, R1, ■, ●, X, Start.

Modo Turbo

Start, R1 (10 vezes) e Start.

Invencibilidade

Start, X, X, ●, ●, R1, R1, ■, ■, Start.

CONTROLES

-Soco direito
- XJab
-Gancho esquerdo
- ▲Gancho direito
- L1/R1Defesa
- StartPausar

FICHA TÉCNICA - Distribuidor: Majesco

Produtor: Digital Fiction Na Internet

www.blackandbruised.com Ponto Forte: Bons gráficos Ponto Fraco: O game é muito rápido e difícil e uso de técnicas Gráfico: 8,0 Som: 9,0 Controles: 6,0 Desafio: 7,0 Diversão: 7,0 Jogadores: 2

NOTA GERAL: 7,4 PS2

FICHA TÉCNICA - Distribuidor: Eletronic Arts Produtor: AKI Corporaton Na Internet: www.easportsbig.com Ponto Forte: Trilha sonora insana e muita pancadaria Ponto Fraco: Movimentação ruim dos personagens Gráfico: 7,0 Som: 9,0 Controles: 6,5 Desafio: 7,5 Diversão: 8,5 Jogadores: 1 NOTA GERAL: 7,7

PS2



Trabalhamos duro.

Para te trazer o melhor, o novo **Messiah2**.

Agora é a sua vez.


Teste nosso modchip em seu Playstation2.

Leve seu console ao limite.


Messiah2 v1.3 USA

- Compatível com todos os modelos USA V1/V8
- Roda backup de PSX e PS2(em CD e DVD)
- Utiliza o clock do PS2 e, ao contrário dos outros modchips, não sobrecarrega o canhão.
- Reconhece a mídia sem que haja a necessidade de reiniciar.
- Possibilidade de desativa-lo
- Detecção automática de versão e configuração

Preços especiais para revendedores e assistências técnicas faça já seu pedido e ofereça ao seu cliente o chip mais estável e seguro que existe



Dream Games
Distribuidor Messiah2 no Brasil
Fone: (11) 3666-8174
<http://www.messiah2.com.br>



REVIEW

AÇÃO

DUAL SHOCK 2

MEMORY CARD



EVIL DEAD

A FISTFUL OF BOOMSTICK

Sangue e muitos demônios: a receita de Evil Dead continua fazendo sucesso

Considerado *cult* no mundo dos filmes trash, *Evil Dead* (*Uma Noite Alucinante* ou *A Morte do Demônio*, no Brasil) é muito mais divertido no mundo dos games. *Evil Dead: A Fistful of Boomstick*, do PS2, traz piadas infames e enxurradas de sangue patrocinadas por Ash, um caçador de demônios que tem uma serra elétrica implantada em lugar da mão.

O objetivo do herói é viajar por diferentes eras do passado e futuro para impedir a invasão total de demônios que são libertados pelo macabro Livro dos Mortos. Para cumprir sua missão, Ash tem acesso a um arsenal de armas e ferramentas, que inclui pás, dinamites,

rifles, lança-chamas e armas que sugam o sangue dos inimigos, e até magias que invocam demônios a seu favor.

Além de usar estes apetrechos para detonar tudo que encontrar pela frente, o protagonista deve solucionar enigmas e conversar com outros personagens para descobrir pistas que facilitem sua jornada. Agora, acompanhe as dicas e divirta-se.

MACETES INFERNAIS

Galeria de arte

Complete todas as fases para habilitar as ilustrações e esboços no modo Extra.

Fases no Arcade

Vença os desafios das fases no modo Story para habilitá-las no modo Arcade.

CONTROLES

-Ataque 1
- ✕Ataque 2
-Defesa
- ▲Conversar
- L1Mirar
- L2/R2Selecionar arma
- R1Usar magias
- StartPausar



▲ Ash usa uma serra elétrica para detonar todos os inimigos do caminho

FICHA TÉCNICA – Distribuidor: THQ Produtor: Vis Na Internet: www.evildeadgame.com Ponto Forte: Piadas de segunda classe e clima de filme B Ponto Fraco: Excesso de diálogos durante a ação Gráfico: 7,5 Som: 8,5 Controles: 8,5 Desafio: 7,5 Diversão: 7,5 Jogadores: 1 **NOTA GERAL: 7,9**

REVIEW

Corrida

Multi Tap

Dual Shock 2

Memory Card

MOTO GP 3

A nova versão da série Moto GP, da Namco, é a melhor das três e vai deixar os fãs de motovelocidade babando. *Moto GP 3*, do PS2, é composto por 35 circuitos – 20 a mais que a última versão – e nada menos que cem desafios, sendo que cada um deles libera um segredo diferente (como fotografias e informações de pilotos reais).

A jogabilidade segue a mesma linha dos outros títulos. Você pode optar pelo Arcade, pelo Simulation – que oferece uma simulação realista e não admite erros do piloto – ou pelo Multiplayer, que é a grande novidade desta terceira versão do game. Nele, é possível correr ao mesmo tempo com mais três amigos. Agora, acompanhe a dica que separamos especialmente para você.



▲ A principal novidade é o modo multiplayer para quatro jogadores

DICA RÁPIDA

Para habilitar diversos segredos, como galeria de fotos e informações sobre pilotos, equipes e pistas, entre no modo Challenge e participe dos cem desafios existentes. As provas variam entre testes de velocidade e competições contra pilotos extremamente hábeis.

CONTROLES

-Freio
- ▲Trocar câmera
-Mudar música
- ✕Acelerador
- SelectLimpar tela
- StartPausar/Opções

FICHA TÉCNICA – Distribuidor: Namco Produtor: Namco Na Internet: www.namco.com Ponto Forte: Ótimos gráficos e simulação Ponto Fraco: O controle das máquinas é de difícil adaptação Gráfico: 9,0 Som: 8,5 Controles: 8,0 Desafio: 9,5 Diversão: 9,0 Jogadores: 4 **NOTA GERAL: 8,8**

PS2



REVIEW

RPG / LUTA

DUAL SHOCK

MEMORY CARD



INUYASHA

THE SENGOKU BATTLE

Chegou a hora de encarar demônios e samurais do desenho animado Inuyasha

Exibido pelo canal pago Cartoon Network, o desenho animado *Inuyasha* está levando suas aventuras ao PS1. Assim como na TV, *Inuyasha the Sengoku Battle* começa quando a jovem Kagome Higurashi é transportada para as épocas feudais da guerra civil japonesa e desperta Inuyasha, um lendário garoto meio humano, meio demônio.

Ambos partem numa aventura em busca dos fragmentos da famosa Jóia das Quatro Almas, necessária para tornar Inuyasha um demônio completo. Misturando elementos de RPG (tarefas e enigmas) com constantes batalhas 2D, o game permite ao jogador controlar estes



dois personagens e muitos outros, como a raposa Shippo e o lobo-demônio Koga. É um ótimo lançamento para o console.



▲ O jogo mistura elementos de RPG e batalhas básicas com gráficos 2D

CONTROLES

-Ataque mágico
- ▲Ataque fraco
-Ataque forte
- ×Defesa
- L1/R1Esquiva
- StartPausar

DICAS DE GUERREIRO

- Lutadores Secretos**
Na tela inicial do game, faça a seguinte sequência para habilitar todos os lutadores:
↑ → ↓ ← ← → ↓ ←
- Roupas Especiais**
Selecione seu lutador apertando ■
- Lutador Sango**
Vença o game com Miroku.
- Lutador Miroku**
Termine o game com Shippo.
- Lutador Totosai**: termine o game.

FICHA TÉCNICA – Distribuidor: Bandai Produtor: Bandai Na Internet: www.bandagames.com Ponto Forte: A história é empolgante, como no desenho Ponto Fraco: Os lutadores têm poucos golpes especiais Gráfico: 7,0 Som: 7,0 Controles: 6,5 Desafio: 7,5 Diversão: 7,0 Jogadores: 1 **NOTA GERAL: 7,0**



REVIEW

Aventura

Dual Shock

Memory Card

THE THREE STOOGES



A boa imagem dos lendários comediantes Larry, Moe e Curly, os Três Patetas, foi maculada neste jogo no estilo "fundo de quintal". *The Three Stooges*, do PS1, traz gráficos simplórios demais e controle terrível, que parece ter sido produzido na década de 20, época em que o hilário trio estreou nos cinemas.

Sua meta no game é controlar os três personagens em diversos minigames para ganhar dinheiro e salvar um orfanato da falência. As gincanas variam de guerras de pizza a jogos de perguntas. Por isso, se você não quiser se tornar o quarto pateta, fique longe deste game. Mas se você já comprou o jogo, confira os segredos do game.



▲ Só mesmo os fãs dos Três Patetas irão curtir esse game

FINAIS SECRETOS

Para assistir aos diversos finais do game, entre na opção *Password* e digite as senhas:

- Final Ruim: BJLNW
- Final Legal: 9VPLNP
- Final Bom: PHTL13
- Final Ótimo: RFXL5?

CONTROLES

-Cancelar
- ×Ação
- StartPausar

FICHA TÉCNICA – Distribuidor: Cinemaware Produtor: Metro 3D Inc Na Internet: www.cinemaware.com Ponto Forte: Alguns minigames divertidos Ponto Fraco: Tudo, exceto alguns minigames Gráfico: 1,0 Som: 4,0 Controles: 2,0 Desafio: 3,0 Diversão: 3,0 Jogadores: 1 **NOTA GERAL: 2,6** **PS1**

GG Digital GAMES

UM NOVO CONCEITO EM VENDA DE GAMES

Preços especiais para
lojistas e revendas.
Consulte-nos!!!

Yu Gi Oh Card Game



Pegasus



Joey




Kaiba




Yu Gi

Game Cube



Joystick



Legend of Zelda
The Wind Waker

X-Box



Game Boy Advance



POKÉMON

RUBY VERSION

SAPPHIRE VERSION



Ps One



Tapete Dança PSX



Joystick

Entregamos via Sedex para todo o Brasil - www.digitalgames.com.br


Playstation 2




**Jogos Originais
Em Promoção**




Joystick Dual Shock 2



Devil May Cry




**Resident Evil
Code Veronica**



Time Splitters 2




**Lord of The Rings
The Two Towers**



**Dragon Ball Z
Budokai**



Multitap



Memory Card 8Mb




Volante Foston PS2



Volante Twin Turbo Deluxe

ModChips Para Playstation 2



Magic 3.1

Contamos com assistência técnica especializada para instalação de chips com os melhores preços. Confira!

**DISTRIBUIDOR OFICIAL
MAGIC**



Fone: (11)3338-2688 (11)3362-1071 Fax: (11)3333-4007





Confira os acessórios mais quentes para PS1 e PS2 que acabaram de chegar ao mundo dos videogames

ACESSÓRIOS

PLAYSTATION

MANIA

ACTION REPLAY LIMITED EDITION

Este novo Action Replay traz mais de 10.000 códigos pré-configurados para os últimos jogos do PS2, um Memory Card para armazenar Save Games e seletor de zona para rodar DVDs. É o acessório de trapaça mais completo do mercado. Entretanto, ele não é compatível com o GameShark.

- Memory Card de 16 MB
- Menu de fácil acesso
- CD para jogos de PS1
- Compatível com PS2

FICHA TÉCNICA Fabricante: Datel • Preço médio: US\$ 50
Na Internet: www.datel.co.uk



SUPER ROBOT WARS CONTROLLER

Você pode não acreditar, mas isto é um joystick. O equipamento foi desenvolvido especialmente para os jogos estratégicos da série Super Robot Wars, do PS1 e PS2. Ele tem direcional de quatro posições, todos os botões de um Dual Shock comum e funciona em qualquer game.

- Compatível com PS1 e PS2
- Botões com dupla sensibilidade
- Dois botões analógicos
- Vibração Dual Shock


FICHA TÉCNICA Fabricante: Hori • Preço médio: US\$ 45
Na Internet: www.lik-sang.com

SURROUND SOUND GAMING 5.1

Melhore o som do seu PS2 com este kit da Monster. São cinco caixas e um subwoofer que transformam o seu som estéreo em um surround com efeitos 3D. O kit reproduz com alta fidelidade os sons de jogos e filmes e você pode controlar tudo através do controle remoto.

- Desenhado para PS2
- Controle remoto
- Potência total: 65W RMS
- Surround 5.1

FICHA TÉCNICA Fabricante: Monster Cable • Preço médio: US\$ 200
Na Internet: www.monstercable.com




COMPRE 4 E LEVE 5

Ligue e informe: OFERTA 20 PS



- ▶ **Detonados:** Enter The Matrix; Final Fantasy 1 e Guilty Gear X2
- ▶ **Dicas PS1:** Hooter's Road Trip e Beyblade
- ▶ **Dicas PS2:** Silent Hill 3; Midnight Club 2; Auto Modellista; Zoë 2; Xenosaga; X2: Wolverine's Revenge



- ▶ **Detonados:** Metal Gear Solid 2: Substance; Splinter Cell e Resident Evil 1
- ▶ **Dicas PS1:** Wild Thornberrys; Deception 3; Saiyuki; Ace Combat 3
- ▶ **Dicas PS2:** Virtual Fighter 4; E; Winning Eleven 6: I; Tenchu; Soul Calibur 2



- ▶ **Detonados:** Devil May Cry 2; Marvel vs. Capcom 2; Forbidden Memories
- ▶ **Dicas PS1:** Arc the Lad Collection; Pink Panther; Taxi 2; Street Fighter EX 2
- ▶ **Dicas PS2:** The Sims; BMX XXX; Pride Fighting; Bio Hazard Gun Survivor 4



- ▶ **Detonados:** The Gateway; Largo Winch; DragonBall 2 Budokai; The King of Fighters 2000
- ▶ **Dicas PS1:** Metal Slug; Submarine; Mega Man X6; Fisherman's 2
- ▶ **Dicas PS2:** Dead to Rights; Clock Tower 3; Rygar



- ▶ **GRÁTIS:** Pôster gigante de 83 x 64 cm com todas as capas da PlayStation
- ▶ **Detonados:** Winning Eleven 6: FE; Planeta do Tesouro e Mortal Kombat 5
- ▶ **Dicas PS1:** RC Helicopter
- ▶ **Dicas PS2:** Stars Wars: Bounty Hunter



- ▶ **Detonados:** O Senhor dos Anéis: As Duas Torres; Harry Potter e a Câmara Secreta e Tony Hawk's Pro Skater 4
- ▶ **Dicas PS1:** C12; Mortal Kombat Trilogy; WCW Mayhem
- ▶ **Dicas PS2:** Mortal Kombat 5; Shinobi; Hitman 2

EDIÇÕES EXTRAS



- ▶ **Almanacão** com 13.546 dicas testadas e sem GameShark. Dos pré-históricos jogos do PS1 aos lançamentos do PS2



- ▶ **YU-GI-OH!** Invoque esta revista e torne-se um mestre do Yu-Gi-Oh!



- ▶ **Só GameShark.** 12.500 códigos para ativar 6.550 dicas e trapaças para quem tem GameShark



- ▶ **Só Porrada.** 9.150 golpes e dicas testadas de jogos de luta



- ▶ **Dicas Testadas** São 7.135 dicas testadas, truques e trapaças, dos melhores jogos

Ligue agora mesmo e informe a Oferta 20 PS
(11) 3038-5050 ou 0800-557667



Para adquirir suas edições preencha este cupom (original ou xerox) e envie pelo correio ou pelo fax para a Editora Europa: Rua M.M.D.C., 121 CEP: 05510-021 - São Paulo - SP - Fax: (11) 3097-8583

Revista	Edição	Quantidade	Desconto	Preço

Nas compras acima de R\$ 60,00 você pode parcelar o pagamento em até 3x sem juros no cheque ou cartão de crédito. O pagamento com depósito bancário deve ser à vista.

Cartão de Crédito Amex Credicard Dinners Visa Mastercard mês ano

Nº completo: Validade ano

Envio de Cheques Via Correo (Envie pelo correio o(s) cheque(s) cruzado(s) e nominal(is) à Editora Europa junto com este cupom)

Depósito Bancário (Somente para pagamento à vista. Faça um depósito no banco Bradesco (conta 221.978-6, agência 0104-0) ou no Itaú (conta 64469-0, agência 0265) e envie o comprovante de depósito junto com este cupom pelo correio ou para o nosso Fax: (11) 3097-8583)

Coloque aqui os seus dados:

Nome: _____
Endereço: _____ Nº _____ Bairro: _____
CEP: _____ Estado: _____ Cidade: _____ Tel.: (____) _____
Celular: _____ E-mail: _____ Data de nasc.: ____/____/____

OFERTA
20 PS



SUPERTESTE

Saiba como melhorar o visual dos seus games usando cabos especiais para o PlayStation 2

MONSTER CABLE



Por Julio Wecchi

Chegou a hora de rever seus conceitos sobre cabos de áudio e vídeo para PS2. Ao contrário do que muita gente imagina, o cabo que acompanha o equipamento não permite a melhor imagem que o console pode oferecer. Por isso, a Revista **Dicas & Truques para PlayStation** decidiu testar três cabos diferentes, todos da Monster Cable, que fabrica equipamentos e cabos de alta qualidade. Leia este Superteste e entenda como estes simples acessórios podem "desenhar" um novo jogo em sua TV.

Conceito básico

Para entender o teste, é preciso antes saber como o sinal de vídeo é formado; ele é composto por dois itens básicos: o brilho (luminância) e a cor (crominância). A crominância, por sua vez, é formada por três cores diferentes: o vermelho (red), o verde (green) e o azul (blue). Daí a denominação RGB.

Os sinais vermelho e azul são transmitidos via cabo, assim como o sinal de luminância. O verde é gerado a partir da

soma do sinal vermelho com o azul, que são subtraídos do de luminância.

O cabo que leva todos estes sinais à sua TV pode trabalhar com diversos tipos de conexão, oferecendo diferentes graus de definição de imagem. O cabo que vem junto com o PS2 é o chamado vídeo composto. Identificá-lo é muito fácil, pois ele conta com três conectores do tipo RCA, dois para a transmissão do áudio e um para a transmissão do vídeo.

Quando o sinal de vídeo composto chega à TV, os sinais de luminância e crominância (vermelha e azul), que são enviados em um único cabo, são separados. Neste processo, a imagem perde qualidade.

Teste visual

No teste desta edição foram experimentados três cabos diferentes: o Gamelink200, que é um cabo de vídeo composto, o Gamelink 300, que é do tipo S-Vídeo, e o Gamelink 400, um cabo de vídeo componente.

Por ser um cabo de vídeo composto (o mesmo tipo que acompanha o PS2), o Gamelink 200 apresentou imagem igual à obtida com os cabos que vêm com o

BABOU NA GAROTA?

Confira mais fotos do ensaio da gata acessando o site da Editora Europa. O endereço é www.europapanet.com.br.

FICHA TÉCNICA - Fabricante: Monster Cable. Na Internet: www.monstergame.com. Onde encontrar: Import Express: (0xx11) 5181-1222. FastShop: (0xx21) 2431-9955. Ponto Forte: Transmissão de sinal de alta qualidade. É um dos melhores cabos disponíveis para PS2. Ponto Fraco: Preço bastante salgado. Preço médio: Veja a tabela de preços. **NOTA GERAL: 9,0**

PS2

console. Entretanto, a maior vantagem do G200 em relação ao cabo original é que ele traz revestimento interno e isolante de nitrogênio injetado, o que protege o sinal contra ruídos e interferências.

O Gamelink 300, por sua vez, gerou melhorias significativas na imagem, principalmente em jogos 2D como *Capcom vs. SNK 2*, do PS2. Além de apresentar mais brilho, as imagens destes jogos ficaram com os contornos melhor definidos. Esta melhoria se deve ao uso da conexão S-Video para a transmissão dos sinais de luminância e crominância, pois ela reduz as perdas do sinal. O áudio foi transmitido por dois conectores RCA que já vêm embudidos no Gamelink 300.

A qualidade máxima de imagem foi obtida com o Gamelink 400. O cabo de vídeo componente usa três conectores RCA para transmitir o sinal de vídeo: um se encarrega do sinal de luminância, outro do sinal da cor vermelha e outro do sinal da cor azul. Como os sinais já entram no televisor separados, a imagem não sofre perdas.

O único ponto fraco do G400 é que ele não apresenta os conectores de áudio embutidos, obrigando o usuário a usar um cabo extra para ligar a saída de áudio digital do PS2 a algum aparelho compatível, como um receiver, por exemplo. Há um outro Gamelink 400 – disponível apenas no mercado americano – que traz cinco conectores, três de vídeo componente e dois de áudio.

Todos os cabos testados são importados pela Audiovision e podem ser facilmente comprados no Brasil. Agora, confira a tabela de preços e as principais características dos cabos.

O Gamelink 400 transmite somente sinais de vídeo e usa três conectores RCA. Um transmite a luminância, outro o sinal vermelho e um terceiro o azul

O Gamelink 300 usa um conector S-Video (o plugue diferente) para transmitir o sinal de vídeo e dois do tipo RCA para os sinais de áudio

O Gamelink 200 tem um plugue RCA para vídeo (amarelo) e dois para áudio

TABELA DE PREÇOS

Confira o preço médio de cada produto testado:

Modelo	Preço (R\$)
Gamelink 200	250,00
Gamelink 300	310,00
Gamelink 400	420,00

CARACTERÍSTICAS

- ▶ Compatíveis com PS2
- ▶ Revestimento anti-ruídos
- ▶ Contatos em ouro 24 K
- ▶ Transferência de alta qualidade
- ▶ Rejeitam sinais de rádio-freqüência pulsos eletromagnéticos
- ▶ Três metros de comprimento
- ▶ Dielétrico de nitrogênio injetado
- ▶ Banda de condução de vídeo: 550 MHz
- ▶ Não enferrujam
- ▶ Ótimo acabamento
- ▶ Disponíveis na cor azul
- ▶ Fabricados nos Estados Unidos



PS2

SPOILER

Confira todos os detalhes da história de Enter The Matrix e caia com tudo na toca do "coelho branco"


ENTER THE

MATRIX

Elo de ligação entre as animações de *Animatrix* e o filme *The Matrix Reloaded*, a trama do game *Enter The Matrix*, do PS2, completa e esclarece a história geral da saga Matrix. Mas se você não entendeu os acontecimentos do game, que foi detonado na Revista **Dicas & Truques para PlayStation** número 53, ou suas relações com os filmes, não se preocupe. Acompanhe o resumo a seguir e "liberte a sua mente".

ENTER THE MATRIX

1 Em *O Vôo Final de Osiris*, primeiro capítulo das animações de *Animatrix*, a nave Osiris descobre um exército de sentinelas que estão avançando rumo a Zion, o último refúgio humano. Minutos antes de sua nave ser destruída por estas máquinas, Thadeus, o capitão da nave, consegue gravar uma mensagem de alerta e a esconde na Matrix.



2 *Enter the Matrix* começa após este evento. Cientes da importância da mensagem deixada pela nave, Niobe, capitã da nave Logos, e seu parceiro Ghost pegam o recado e o entregam a **Jason**, líder da resistência humana e namorado da garota. Jason convoca os rebeldes para uma reunião que visa criar um plano de defesa.

4 A polícia aparece durante o encontro dos rebeldes (a mesma reunião vista no início do filme *The Matrix Reloaded*) e o grupo é obrigado a fugir pelos esgotos. Após ajudar seus amigos, Niobe e Ghost encontram-se com o Chaveiro, outro programa exilado da Matrix.

3 Para contatar os agentes para a reunião, Ghost e Niobe enviam mensagens pelos telefones do aeroporto. Quando a dupla acessa o telefone de fuga, encontra um misterioso **mendigo**, provavelmente um programa exilado, que zomba da dupla dizendo que a última Zion durou apenas 72 horas durante uma invasão.





5 O **Chaveiro** conta que fugiu de Neróvngio, o francês do segundo filme, e pede a eles que entreguem uma chave especial a Neo, o escolhido. Antes mesmo de a dupla aceitar a missão, a chave é roubada pelos agentes de Neróvngio.

6 Nos domínios de Neróvngio, Ghost ou Niobe acabam aprisionados (isso depende do herói que você controla no game). Para libertar o parceiro, Ghost ou Niobe devem pagar **Perséfone**, a esposa de Neróvngio, com um beijo apaixonado. Graças à ajuda do Chaveiro, a dupla consegue finalmente escapar.



7 De volta a Zion, Niobe enfrenta uma crise de ciúmes de Jason, que acredita que ela ainda sente alguma coisa por Morpheus, seu ex-namorado. Ghost aproveita sua folga para lutar contra **Trinity** (ambos demonstram uma grande intimidade). Jason explica todo o seu plano para defender Zion: usar o PEM (pulso eletromagnético) das naves para desativar todas as máquinas inimigas.



8 Mais tarde, Niobe se oferece ao conselho de Zion para liderar sua equipe em busca de Morpheus, que ainda não retornou de sua última missão. Ela descobre que seu ex-namorado está enfrentando agentes para salvar o Chaveiro e parte para salvá-lo.

9 Na seqüência, Niobe explode uma usina e causa um apagão em vários quarteirões para que Neo e Morpheus consigam invadir o prédio que ficou sem eletricidade e chegar à fonte da Matrix. Em Zion, os problemas começam a surgir: de algum modo, ao "assimilar" um humano, o agente Smith consegue acesso ao mundo real e dispara o PEM de uma das naves antes da hora, comprometendo toda a organização do plano.


10 Após serem contatados pelo guardião Seraph, Ghost e Niobe encontram-se com Oráculo. A vidente surge com um novo visual e alega a mudança de corpo ao roubo do código de terminação do seu corpo original. Na verdade, isso aconteceu porque Gloria Foster, a atriz que interpretou este papel nos filmes, faleceu. O **Oráculo** revela que Neo teve a mente separada do corpo ao tocar a Matrix e que, portanto, ele está vivo.

11 Após fugir de um grupo de agentes **Smith**, Niobe e Ghost conseguem voltar ao mundo real e são perseguidos por sentinelas. Niobe usa o PEM da nave, o que além de destruir os inimigos também inutiliza a nave. Perdida nos túneis, a dupla só pode esperar por uma ajuda externa, que, se vier, será no último filme da saga: *The Matrix Revolutions*.

O QUE É SPOILER?

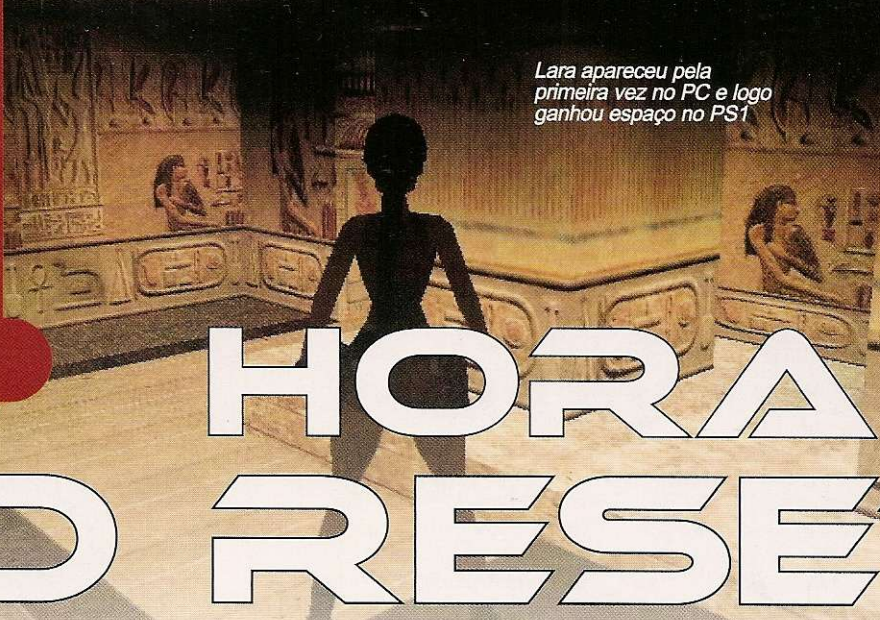
Traduzida do inglês para o português, a palavra *Spoiler* significa destruidor, sabotador, aquele que estraga. Porém, segundo as gírias gringas, *Spoiler* é o apelido dado às pessoas chatas que têm a mania de contar aos outros os finais de filmes, livros e jogos, pelo simples prazer de estragar a surpresa alheia. A intenção desta seção da sua

Dicas & Truques para PlayStation não é estragar a surpresa de ninguém e sim, explicar melhor a história dos jogos que a revista detonou nas edições anteriores, para acabar com qualquer dúvida dos leitores..





Lara apareceu pela primeira vez no PC e logo ganhou espaço no PS1



RESET

HORA DO RESET

SURGE LARA CROFT

Foi em 1995 que a musa Lara Croft apareceu pela primeira vez no mundo dos videogames. Nesse ano, a Eidos anunciou o lançamento para PC de *Tomb Raider*, um título de aventura com a sensual arqueóloga. Depois de alguns meses, o jogo foi lançado para PS1, Game Boy Color e Saturn, o antigo console da Sega.

mundo. O redator-chefe da **Dicas & Truques para PlayStation**, Luiz Siqueira, e o chefe de arte, Welby Dantas, apareceram neste DVD junto com milhares de gamemânicos que assistiram ao trailer do jogo exibido na feira.

Gungriffon Blaze, Kessen, Midnight Club, Moto GP, Madden NFL 2001, NHL 2001, Orphen, Ready 2 Rumble Round 2, Ridge Racer 5, Silent Scope, Smuggler's Run, SSX, Street Fighter EX3, Summoner, Swing Away Golf, Tekken Tag Tournament, Timesplitters, Unreal Tournament, Wild Wild Racing e X-Squad.

MINIGAME CLÁSSICO

Você se lembra daquele minigame de bolso que trazia um personagem que saltava barris jogados por um gorilão e, no final, se agarrava em um guindaste para liberar o próximo nível? Ele se chamava **Game Watch** e foi um dos primeiros videogames produzidos pela Nintendo. Este videogame portátil fez muito sucesso no Brasil, na década de 80.



JOGOS ESTREANTES

Quando o PS2 foi lançado no Japão, em março de 2000, havia 27 jogos disponíveis para o console. Veja quais eram eles: *Armored Core 2, Dead or Alive 2 Hardcore, Dynasty Warriors 2, ESPN X-Games Snowboarding, Evergrace, Eternal Ring, Fantavision,*



O QUE ROLAVA... HÁ QUATRO ANOS

PRIMEIRO GANHADOR

Fernando Góes dos Santos, de São Paulo, foi o grande vencedor da primeira promoção da Revista **Dicas & Truques para PlayStation**. Ele conseguiu o primeiro lugar na Superpromoção da edição 1 escrevendo o seguinte slogan para a revista: "Quem é fera detona aqui!".

PRESENÇA GARANTIDA

Antes do lançamento do segundo *Metal Gear* do PS2, a Konami lançou um DVD especial mostrando os primeiros vídeos de Snake e os bastidores da E3 2000, a maior feira de videogames do



Em julho de 1999, chegava às bancas a sexta edição da Revista **Dicas & Truques para PlayStation**. Para a alegria dos fãs de Lara Croft, a gata estava na capa. Dentro da revista, uma reportagem revelava detalhes do quarto episódio de *Tomb Raider*, que ainda não tinha sido lançado para PS1. De quebra, os leitores ainda levaram um superpôster com a heroína bastante à vontade em uma praia.

A sexta edição da revista apresentava a estratégia completa para o simulador *Ace Combat 3*, os melhores golpes e combos para *Darkstalker 3* e uma entrevista exclusiva com o criador de *Resident Evil 3*, um dos jogos mais aguardados daquele ano.

Também marcaram presença os reviews de jogos como *Winning Eleven 3, Army Men 3D, Alien Trilogy, Contender, Test Drive 5* e *Megaman 8*. Ao todo, foram 1.260 dicas e truques para vários jogos de PS1.

Para comprar esta ou outras edições, entre em contato com a nossa Central de Atendimento ao Leitor pelos telefones (0xx11) 3038-5050 ou 0800-557667, ou acesse a nossa loja virtual na Internet: www.europanet.com.br.

PLAY SHOP

ARENA GAMES

Venda de vídeo games, fitas, cd's e acessórios. Aceitamos seu vídeo game usado como parte de pagamento. Financiamos seu VIDEO GAME. Assistência Técnica Especializada. Destravamos PS2 e Xbox. Parcelamos em até 15x (somente ES). Despachamos para todo o Brasil.



Alto Lage Tel: (27) 3226-0315
(Próximo ao Banestes) Cariacica ES
Campo Grande Tel: (27) 3386-3131
Shopping Campo Grande 1º piso Lj.06
Cariacica ES
www.arenagames.cjb.net

COMPRA E VENDA
virtual Games
TEMOS ASSISTÊNCIA TÉCNICA
Av. Maria Coelho de Aguiar, 1478 - Jd. São Luiz - Tel.: 5851-5236

PS one, N64, GBC, Snes, Dreamcast, Saturn, Mega Drive, Morumbi Desde 1993, LAN & NET

POINT games
(11) 3721-4045
www.pointgame.com.br

ANTES DE COMPRAR ALUGUE
O maior acervo de jogos originais para locação
ASSISTÊNCIA TÉCNICA
R. Regente Leon Kaniefsky, 456

PIER 88
E mais!
Enviamos Sedex para todo o Brasil!
financiamento em até 15 vezes
Brindes especiais para leitores da "playstation" "jogos e acessórios"

Shopping Metro Tatuapé - Piso Metrô - Loja 20 m
fones: (11) 6192-9624 6197-5783

A Loja com Preços de Atacado

- Linha Direta Fábrica ao Consumidor.
- Tudo em Vídeo-Games
- Cd's em Promoção
- Todos Consoles e Acessórios para Games
- Somente Venda Produtos Novos

TUDO COM GARANTIA

DESPACHAMOS Para todo Brasil via: SEDEX, GLOBAL MESSANGER

DISK GAMES
(0xx11) 296-7679
São Paulo - SP 62-43 - 6021
www.fantasiagames.com.br

Especializada PlayStation

www.GameOne.com.br

O site brasileiro mais completo sobre PlayStation!

(19) 3241-1620 e 3213-8236 - Campinas/SP - Enviamos para todo o Brasil.

KOMBAT GAMES

Assistência técnica de videogames
Compra
Venda
Troca

Enviamos para todo o Brasil

Aparelhos novos e usados
Venda de acessórios em geral



Rua Santa Ifigênia, 260 - Loja 14
CEP: 01207-002 Centro - São Paulo SP
Fone/Fax: (11)3331-1934
Fone: 3337-3941

SS GAMES
Tudo para seu game
Venda e troca de vídeo games
Jogos para: Playstation 1 e 2, Xbox, Gamecube, Super Nintendo, Dreamcast, GameBoy e GameBoy Advanced

ACESSÓRIOS P/ GAMES EM GERAL
www.ssgames.com.br
Agradecemos a Preferência
MELHOR PREÇO DO COMERCIO

VIADUTO SANTA IFIGÊNIA, 66 - LJ. 401 / 402 / 403
FS.: (011) 3328-6801 / 3328-6802 / 3328-6803 / 3328-6804**
(PROXIMO ESTAÇÃO SÃO BENTO DO METRÔ)

Front Games

Promoção de jogos para PlayStation 1 e 2, mais de 2000 títulos.

Peça sua lista Sedex para Todo Brasil
www.frontgames.cjb.net
frontgames2002@hotmail.com
 Tel: (0xx11) 6128-5684

WONDER GAMES

Compra, venda e troca
 Venda de console, jogos e acessórios em geral
 PS2 - PSOne - GameBoy Advanced
 SuperNintendo - Nintendo64
 GameBoy Color - Xbox

Assistência Técnica

Destravamento
 PS2 - PSOne - Xbox - Saturn

Aceitamos todos os cartões de crédito parcelamos até 12 vezes pelo cartão e até 12 vezes pela financeira

ENTREGAMOS VIA SEDEX

R. José Bonifácio, 286 - Largo São Francisco
 Fone: (11) 3106-2612 - Centro - SP
 R. São Bento, 43 - Loja 22
 Fone/Fax (11) 3105-2797

W2N Games

Envio via Sedex para todo Brasil

PLAY GAME (SALA DE JOGOS)
 C/ OS MELHORES CONSOLES DO MERCADO

Locação
 Venda
 Acessórios

RUA DR. ALMEIDA NOGUEIRA, 41- PENHA
 Fone: (11) 294.0222 - 2935458

Disk Games



"Desde 1992"

Visite Nosso Site:

www.diskgames.com.br

Entregamos Via Sedex p/ Todo o Brasil

(19) 3242 0541

Parcelamos em até 06 x

Av. Alberto Sarmento, 725 - Bonfim
 CEP 13070 - 011 - Campinas / SP

ELETROMIL

O melhor preço e a maior garantia!

Conserto - compra - venda e troca de videogames
 Vendemos também via SEDEX
 Destravamento do PS2
 Temos jogos e acessórios (melhor preço do Brasil)

Comparamos e trocamos Videogames!



Promoção de MemoryCard PS2 original - R\$ 74,50 (estoque limitado)

Preço especial de 3 unidades de PS2 Abaixo e Usamos o cartão de R\$ 29,90

Rua Santa Ifigênia, 348 - 1º andar - Loja 12 - CEP 01207-001 Centro - SP
 Horário de Func: seg. a sex. 08:30 às 18:00 e sab. 08:30 às 17:00
 Fone/Fax: 221-1740 - 3362-2306 - 3362-2308 - 3337-5557 - 3362-2309

Seja bem vindo!!!

ROCK LASER Games

Assistência Técnica Especializada
www.rocklaser.com.br



Aparelhos e Acessórios
 Novos e Seminovos

- PlayStation 2 - Compra
- Game Boy Advance - Venda
- PlayStation - Troca
- Game Boy Advance - Financia

Sedex para Todo o Brasil

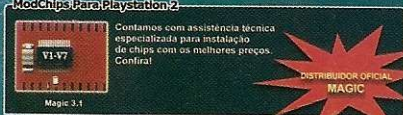
Atacado e Varejo

Aceitamos todos os cartões de crédito e pagamentos em cheque

Av. Guilherme Cotching, 1808
 Tel: (11) 6631-9979
 Tel: (11) 6954-4332

Digital Games

Preços especiais para lojistas e revendas. Consulte-nos!!!



Entregamos via Sedex para todo o Brasil - www.digitalgames.com.br
 Fone: (11) 3333-2688 (11) 3362-1071 Fax: (11) 3333-4007

NIKAS GAMES

VENDA - TROCA - LOCAÇÃO - COMPRA
 LINHA COMPLETA DE NOVOS E SEMI-NOVOS



Central de Vendas
 (0XX11) 3975-2737
 Fax: (0XX11) 3975-2123

Rua Parapuã, 100 - Freguesia do Ó
 Site: www.nikasgames1.hpg.com.br

DRAGOON GAMES

- TUDO EM VÍDEO-GAMES
- FINANCIAMOS ATÉ 15 VEZES
- ASSISTÊNCIA TÉCNICA
- DESTRAVAMOS PLAY 2
- CDS EM PROMOÇÃO



TEL. (0XX11) 3846-1470 / 3846-4375

R. SILVÂNIA, 157 - SÃO PAULO - SP
(TRAV. AV. STO. AMARO, ALT. 1.501)

**Sedex para
todo o Brasil**

www.dragoon.com.br

Passaro's Games

Venda de Aparelhos novos e seminovos. Acessórios em geral

Todos com garantia

Enviamos sedex para todo Brasil



Fone: (011) 229-8334 / 9639-0298 com Robson.

**100%
GAMES &
BRINQUEDOS**

Rua: José Maria Miranda, 865
Sumaré - SP
Tel: 019-3828-7822



SUPER PROMOÇÃO



COBRIMOS QUAQUER OFERTA

Visite nosso site:

www.cemporcentogames.com.br
Tele vendas: (019) 3828-7822

Consertamos o seu Playstation

WAVE GAMES

é assistência técnica para seus aparelhos de games

- ✓ Venda de aparelhos novos e usados
- ✓ Acessórios em geral

**CANHÃO - ENTRADA
PROCESSADOR - FONTE
TRANSCODIFICAÇÃO**

SHOPPING SP MARKET - Pal 11-B
Av. Nações Unidas 22.540 - Sto. Amaro

☎ 5541-8066

**PORÃO
GAMES**

Fazendo diversão desde 1991

Enviamos via SEDEX para todo o Brasil !!!
Vendas de Acessórios, Jogos e Vídeo-Games



Assistência Técnica Especializada - Destravamos PS2!
Horários de funcionamento: Segunda a Sábado das 10:00 às 18:00 horas
Tele vendas - (13)3285-1919 ou (15)3285-2525
www.poraogames.com.br

A melhor loja para seu Video-Game.

Os melhores jogos e lançamentos para:

- Controles e Acessórios
- Playstation
- Playstation 2
- X-Box
- Game Cube



Os melhores consóles:

(Ps2 * X-BOX * GAME CUBE *GBASP)

Destro Game Cards

Destravamento de Play 2

Rua Tiquatira, 357 Bq. da Saúde - SP
Fone: 5071-3201
E-mail: montanagames@ig.com.br

SUPER PLAY GAME
vendas - assistência técnica



Games e Acessórios

Últimos lançamentos
Destravamos PS2
Aceitamos todos os cartões
Despachamos via Sedex

Curitiba - Paraná
Fones: (41) 322-2240 / 223-8561
www.superplaygames.com.br

O MUNDO DOS GAMES

PLAYSTATION 2

GAME OVER

GAMES, CD'S E CARTUCHOS
ASSISTÊNCIA TÉCNICA
DESPACHAMOS VIA SEDEX

Fone: (11) 3998-0123 Fone/FAX: (11) 3992-2350

PLANET GAMES

COMPRA - VENDE - TROCA
NOVOS E SEMINOVOS



PS2, PSOne,
XBox, Dream,
GameCube, N64,
GameBoy Advanced,
GameBoy Color,
Super Nes,
Mega Drive,
Acessórios.

Compre também através de nossa loja virtual

- Financiamos em até: 15x no cheque ou carnê
- Despachamos via Sedex, para todo Brasil
- Temos assistência Técnica

www.planetshopping.com.br

contato@planetshopping.com.br
Fone: (11) 6987-2641 / 69495195
Av. Mendes da Rocha, 95
Vila Sabrina - São Paulo - SP

FRATELLO GAMES

Assistência Técnica Especializada desde 1995

- Desbloqueio e transcodificação - na hora
- Consertos em geral componentes para reposição
- Orçamento sem compromisso e feitos na hora
- Acessórios em geral compra venda troca

Facilitamos o pagamento em até 3 vezes. Atendemos via Sedex para todo o Brasil. Entrega na capital e grande São Paulo via Moto Boy

desbloqueio seu PS2 e seu X-BOX na hora com total segurança e garantia dos modchips mais confiáveis do mundo

A maior variedade de Peças e componentes de reposição
preços especiais para técnicos e oficinas
Ligue e peça um Catálogo completo

Loja 1 - Rua Santa Ifigênia 205 - 2º andar loja 012/016 Fone: (11) 3362-2226 Fone/fax (11) 3284-9418
Loja 2 - Rua Santa Ifigênia 204 loja 01 Fone: (11) 3361-2783
www.fratellogames.com.br

nickgame@uol.com.br
(011) 3313-3080
(011) 3326-3727

**VENDA
ACESSÓRIOS
DESTRAVIMENTO
ASSISTÊNCIA TÉCNICA**

ENVIAMOS SEDEX PARA TODO O BRASIL

PlayTime games

Assistência Técnica
Peças e ModChips
Destravamento de PS2 na Hora
Transcodificação e Consertos em Geral

Estimamos Sedex para todo o Brasil

Magic 3.1 Messiah DMS 3

Além do melhor preço para consoles e acessórios contamos com assistência técnica especializada para consertos e instalação dos melhores modchips do mercado

VENDA E TROCA DE VIDEOGAMES

www.playtimegames.com

Rua Santa Ifigênia, 213 - 1º andar - sala 11
Fones: (11)3362-1327 / (11)3338-0013

TEC CENTER

WWW.TECCENTERS.COM

Enviamos sedex para todo Brasil

- Assistência e Suporte Técnico especializado em games
- Atendimento na Baixada!
www.kibones.com.br

Só assistência técnica

Rua Barão de Duprat, 323
3º andar loja 303 Tels: (11) 3326-7971
(11) 3329-9930 (11) 3329-9831 (11) 228-3456

ASA CELL

assistência técnica para celulares

R. Albion, 21-SP
3834-5524

/// NIDI

ÁUDIO - VÍDEO INFORMÁTICA



- Conserto: Garantia de 6 meses
- Desbloqueio: garantia de 1ano
- Orçamento s/ compromisso
- Limpeza da lente gratuita
- 11anos no mercado
- Só consertamos Playstation

5533-6914 / 5094-0971
Al. Nhambiquaras 2068 - São Paulo
moema / campo belo / brooklin / itaim



- Destravamento do PS2 (chip V-Tec)
- Consertos de games de todas as marcas
- Serviços com garantia
- Vendas de aparelhos novos e usados
- Facilitamos o pagamento em até 6 vezes
- Despachamos via Sedex

R. Serra de Bragança, 476 Tatuapé
Fone: 6191-3000 / 6193-7163

NETT GAMES

Vendas, Acessórios e Consertos

Playstation 1 e 2, Dreamcast Super Nintendo, etc.

Preços Especiais para atacado

Desbloqueio de games e DVD

ACEITAMOS: **DESPACHAMOS PARA TODO O BRASIL**

fone: (11) 3331-4144 fone/fax: (11) 3224-0452
Rua Vitória nº 304 box 1921 Santa Efigênia Sp cep: 01210-001

HELP GAMES

Assistência Técnica Autorizada em Games e Brinquedos

Venda de games novos e semi-novos com garantia
Venda de jogos e acessórios em geral
Assistência técnica para lojistas com preços especiais

Sedex para todo o Brasil

VISITE NOSSO SITE
www.helpgames.com.br

Rua Albion, 513 - Lapa
helpgames@terra.com.br

ANÚNCIE AGORA

na seção de classificados da revista Dicas & Truques para PlayStation e divulgue seus produtos para mais de 150.000 leitores gamemaniacos!!!

(11) 3038-5091 c/ Elisangela
(11) 3038-5090 c/ Nickolas
(11) 3038-5092 c/ Angela

publicidade@europenet.com.br
www.europenet.com.br



ELETROMIL

O melhor preço e a maior garantia!



SEGA



Conserto - compra - venda e troca de videogames
Vendemos também via SEDEX
Destravamento do PS2
Temos jogos e acessórios (melhor preço do Brasil)

Comparamos e trocamos Videogames!

Promoção de MemoryCard PS2 original = R\$ 74,50 (estoque limitado)

Promoção de cd's originais de PS2, Xbox e GameCube a partir de R\$ R\$ 29,50.



Rua Santa Ifigênia, 348 - 1º andar - Loja 12 - CEP 01207-001 Centro - SP
Horário de Func. seg. a sex. 08:30 às 18:00 e sab. 08:30 às 17:00
Fone/Fax: 221-1740 - 3362-2306 - 3362-2308 - 3337-5557 - 3362-2309

Seja bem vindo!!!

PORÃO GAMES

Fazendo diversão desde 1991




pagamento em até 6x no cartão

Enviamos via SEDEX para todo o Brasil !!!
Vendas de Acessórios, Jogos e Vídeo-Games

XBOX



Controle DVD Região 4



X-Box Live



Enter the Matrix



Hulk



Moto GP 2



Splinter Cell



X2 Wolverine's Revenge

NINTENDO



Adaptador Banda Larga



Enter the Matrix



Hulk



Sonic Adventure DX



The Sims



Zelda Wind Waker



X2 Wolverine's Revenge

PS2



Memory Card 8 Megas



Enter the Matrix



Hulk



Splinter Cell



Tomb Raider



Winning Eleven 6 Final Evolution



Yu-Gi-Oh! Duelists Roses

GAMEBOY ADVANCE



Pokémon Ruby



Pokémon Sapphire



Yu-Gi-Oh! World Wide Edition



Yu-Gi-Oh! Forbidden Memories

Assistência Técnica Especializada - Destravamos PS2 !
Horários de funcionamento: Segunda à Sábado das 10:00 às 18:00 horas

Tele vendas - (15)3285-1919 ou (15)3285-2525

www.poraogames.com.br