



E3 2003

Viajamos para os EUA e trouxemos as novidades da maior feira de games do mundo

Febre YU-GI-OH!

PS1 FORBIDDEN MEMORIES

- Como conquistar dezenas de cartas raras
- Senhas especiais para a versão Duelists Of The Roses

PS2 THE DUELISTS OF THE ROSES

- Códigos de GameShark para conseguir todas as cartas, ter Summon Power no máximo, LP ilimitado e muito mais

Lançamentos Detonados

PS2 ENTER THE MATRIX

- Hackeamos a Matrix e desvendamos tudo
- Roteiro completo para os dois heróis

PS1 FINAL FANTASY 1

- Saiba como usar as magias, vencer os chefões, obter armas secretas e finalizar o jogo

PS2 GUILTY GEAR X2

- 400 golpes para os 23 lutadores. E ainda, como acessar roupas, modos e lutadores secretos

CONFIRMADO!
O superagente Snake volta ao PS2 com visual muito mais agressivo e realista

T A C T I C A L E S P I O N A G E A C T I O N

METAL GEAR SOLID 3

SNAKE EATER

- O enredo da aventura
- Novos movimentos
- Fotos inéditas
- Gráficos animais

Plataforma
Dicas & Truques para

www.europamet.com.br


Sabe aqueles lançamentos que estão na revista?



Mobile Monitor
para Game Cube



Mobile Monitor
para PS One



Dolby™ Digital Speaker System



Battery Pak



Booster Kit



All-In-One Fun pak



Sharklight Starter Kit



Cabo S-Video Universal



Power Pad Pro (X Box)



Dual Impact 2



Controle remoto para DVD



Power Pad (Game Cube)



Teclado USB compatível com
Game Shark 2




Game Shark 2 para PS 2


Acessórios

Os últimos lançamentos para todos os consoles


Você encontra todos aqui na




Lord of the Rings
The Two Towers



Harry Potter and the
Chamber of Secrets




Tom Clancy's
Ghost Recon




Tom Clancy's
Splinter Cell




Siles of Arcadia
Legends



Phantasy Star Online



Zelda
The Wind Waker



The Sims




Winning Eleven 6

Na compra
de Winning
Eleven 6
você ganha
um boné
oficial.

oferta válida por tempo limitado.

Na compra
destes jogos
você ganha uma
camiseta
oficial.

oferta válida por tempo limitado.



Rayman 3



The Legend Of Zelda
Link to the Past



Digimon - Battle Spirit

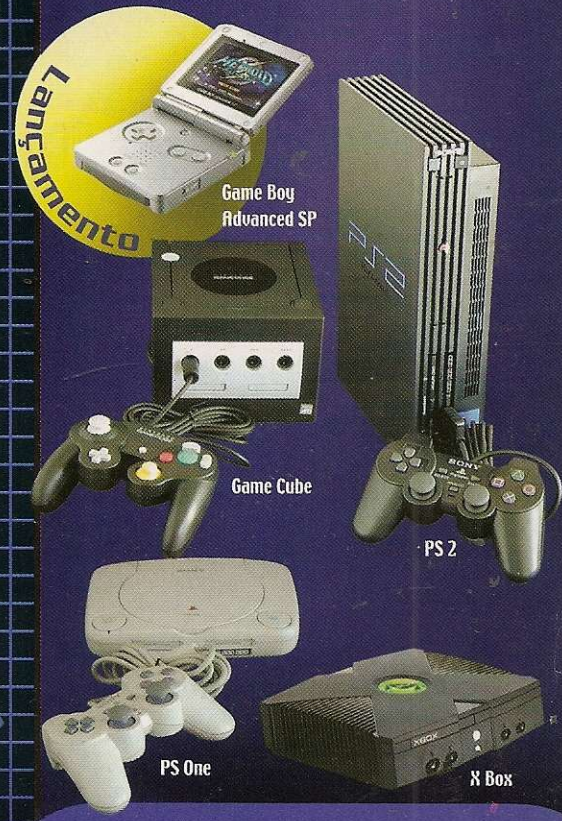


Pokémon
Ruby Version



Pokémon
Sapphire Version

Pagamento em até **6x**
Aceitamos todos os cartões de crédito
Entregas na capital e Grande São Paulo via motoboy.
Despachamos para todo o Brasil via Sedex.



Lançamento

Game Boy
Advanced SP

Game Cube

PS 2

PS One

X Box

Games

Todos os jogos para PS2, Xbox, Game Cube, PS One,
Game Boy Color e Game Boy Advanced

Ligue agora

11 6236-1157

RESULTADO DA PROMOÇÃO ANTERIOR

PROMOÇÃO YU-GI-OH!

A promoção da edição número 51 da Revista **Dicas & Truques para PlayStation** contou com a participação de 3.991 leitores. Na Promoção 1, três leitores foram premiados por terem escrito frases criativas contando o que fariam para ganhar um PS2 se tivessem as cartas mágicas dos jogos da série Yu-Gi-Oh!. Outros dois leitores foram premiados na Promoção 2, por terem enviado um desenho mostrando personagens do jogo Yu-Gi-Oh! em uma situação de batalha (foi permitido usar heróis de outros games com eles). O júri que decidiu os vencedores foi formado por Luiz Siqueira, Julio Wecchi, Welby Dantas, Alexandre "Nani" Dias, Christiane Fenyö, Makotron e Humberto Martinez. Confira abaixo os cinco vencedores:



DESENHOS

1º lugar

1º - Fábio Silva de Paulo
São Paulo/SP

Prêmio: Um console PlayStation 2 americano com dois controles originais



2º lugar

2º - David Pereira Lima
Teresina/PI

Prêmio: Um volante Twin Turbo



FRASES

O QUE VOCÊ FARIA PARA GANHAR UM PS2 SE TIVESSE CARTAS MÁGICAS?

1º - Yuri F. Pena Podolsky – Campinas/SP

Frase: "Eu fundiria dois PSone para obter um PlayStation dois!"

Prêmio: Um console PlayStation 2 americano com um controle original

2º - Dimar Ramos Crivelente – São Paulo/SP

Frase: "Colocaria minhas cartas Armadilha no correio para destruir as frases concorrentes!"

Prêmio: Um volante Twin Turbo

3º - Vinicius Fernandes da Silva – Juiz de Fora/MG

Frase: "Usaria a Abdicação para usar a frase vencedora a meu favor!"

Prêmio: Um volante Twin Turbo

PROMOÇÃO PS2

LEIA O REGULAMENTO DA PROMOÇÃO

1 - Os cupons devem ser enviados à Editora Europa somente por carta. Escreva por fora do envelope: **Promoção Revista Dicas & Truques para PlayStation, Rua M.M.D.C., 121 - São Paulo/SP - CEP: 05510-021**

2 - O prazo limite para o envio dos cupons é dia 5 de julho de 2003 (vale a data de postagem marcada no carimbo dos Correios).

3 - Os cupons da Promoção 1 devem conter, além dos dados pessoais, uma frase criativa, com até 11 palavras, contando o que você faria se estivesse passando fome em uma floresta cheia de soldados russos.

4 - Os cupons da Promoção 2 devem conter os dados pessoais e ser enviados junto com um desenho que mostre Snake e outros personagens dos games em uma situação divertida.

5 - Cada cupom deve conter apenas uma frase ou desenho. Você pode enviar vários cupons no mesmo envelope.

6 - Não podem participar funcionários ou parentes de funcionários da Editora Europa.

7 - Uma comissão formada por membros da Editora Europa analisará as frases e desenhos que chegarem à redação dentro do prazo estipulado, tendo como critério de classificação a criatividade. A decisão desta comissão terá caráter irrevogável e irrecorrível.

8 - No caso de frases iguais, será declarada vencedora a que tiver sido enviada primeiro à redação da Revista **Dicas & Truques para PlayStation**. Vale como comprovante a data do carimbo dos Correios.

9 - Os vencedores autorizam desde já o uso de seu nome e imagem, bem como cedem os direitos autorais da frase ou desenho à Editora Europa, sem qualquer ônus adicional.

10 - O resultado desta promoção será divulgado somente na Revista **Dicas & Truques para PlayStation** número 55, que estará nas bancas no dia 5 de agosto de 2003. Os vencedores deverão entrar em contato com a redação da Revista **Dicas & Truques para PlayStation** até 28 de novembro de 2003 para receberem o prêmio. Caso contrário, perderão o direito a ele.

11 - Não é obrigatório comprar a Revista **Dicas & Truques para PlayStation** para participar da promoção. Os participantes, se desejarem, podem tirar fotocópias (xerox) do cupom ou escrever os dados solicitados no cupom em um papel à parte.

12 - O envio do cupom à Editora Europa implica na total concordância com todos os termos deste regulamento.

Promoção de acordo com a LEI nº 5.768/71, DECRETO nº 70.951/72, Art. 30

ADA

PROMOÇÃO 1: FRASE

Escreva no cupom da Promoção 1 uma frase, com até 11 palavras, contando o que você faria se estivesse passando fome em uma floresta cheia de soldados russos, como o herói Solid Snake (veja a reportagem do jogo Metal Gear Solid 3, na página 22). A frase mais criativa e ousada será premiada. Não há limite de idade.

1º lugar

Um console PlayStation 2 americano com um controle original

PROMOÇÃO 2: DESENHO

Envie junto com o cupom da Promoção 2 um desenho criativo mostrando os personagens dos games do PlayStation com o superagente Solid Snake, de Metal Gear Solid 3. Todos eles devem estar em uma situação bastante divertida. Use papel tamanho A4 ou sulfite. Não há limite de idade.

1º lugar

Um console PlayStation 2 americano com um controle original



Promoção 2

Envie este cupom até 5 de julho de 2003, junto com um desenho mostrando Snake e outros personagens dos games em uma situação divertida

Nome: _____ Idade: _____
Endereço: _____
Cidade: _____ Estado: _____
Cep: _____
Fone: () _____ Fax: () _____
e-mail: _____
Jogo Preferido: _____

Promoção 1

Preencha e envie este cupom até 5 de julho de 2003.

Nome: _____ Idade: _____
Endereço: _____
Cidade: _____ Estado: _____
Cep: _____ Fone: () _____
e-mail: _____ Jogo Preferido: _____
O que você faria se estivesse faminto em uma floresta cheia de soldados russos?



ÍNDICE

PlayStation

Junho/2003



Diretores

Aydano Roziz
Abílio P. Cunha

Editor e Diretor Responsável: Aydano Roziz
Diretor Editorial: Roberto Araújo

Redação

Redator-chefe: Luiz Siqueira
Editora-assistente: Christiane Fenyó
Editor-executivo: Julio Wecciji
Chefe de Arte: Welby Dantas
Redator: Humberto Martinez
Editor de Arte: Alexandre Dias (Nani)
Revisão de Texto: Fernanda Figueiredo
Jornalista Responsável: Roberto Araújo MTb.10.766
Colaboraram nesta edição: Aida Lima, Giovanni Tabolacci e Makotron (ilustração da capa)

Euroimagem: Valerio Romahn
Internet: Luiz Siqueira (Web Editor), Cassio Narciso (Web Master) e Erick Melo

Diretor Operacional: Abílio P. Cunha

Propaganda: Letícia Nunes

Publicidade São Paulo

Lighe (0xx11) 3038 + ramal desejado

Gerente de Produto: Maurício Dias (r. 5093)

Executivos de Negócios: Angela Taddeo (r. 5092),

Elisângela Xavier (r. 5091) e Nickolas Suzuki (r. 5090)

Publicidade Outras Praças

Brasília (0xx61) 326-0205 - New Business

Paraná (0xx41) 3023-6239 - Helenara Andrade

Rio de Janeiro (0xx21) 2491-1350 Marcia Alvaredo

Rio G. do Sul (0xx51) 3233-1587 - Rose Isoppo

Santa Catarina (0xx48) 247-7804 - Atanil de Medeiros

Publicidade EUA e Canadá: Global Media

Fone: 00xx1 (415) 249-1620; Fax: 00xx1 (415) 249-1630

Circulação e Promoção

João Alexandre, Ezio S. Vicente, Jackeline Monjarás e

Marcelo Diniz

Atendimento Pessoa Jurídica:

Joelma Dantas (r. 5104) joelma@europamet.com.br

Administração: Camilla Ferreira

Desenvolvimento de Pessoal: Tânia Marília Ribeiro

Atendimento ao Assinante

Telefone São Paulo: (0xx11) 3038-5050

Telefone outros estados: 0800-557667

Cecília Tomazelli (Gerente); Fabiana Lopes (Coordenadora); Carla

Dantas, Elisângela Tokashiki, Luiz Eduardo Soares, Paula Hanne,

Vinicius Christie e Renata Kurosaki

Dicas & Truques para PlayStation* é uma publicação da

Editora Europa Ltda. (ISSN - 0104-8732). A Editora Europa não

se responsabiliza pelo conteúdo dos anúncios de terceiros.

Números anteriores

No seu jornaleiro ou na Editora Europa

Rua M.M.D.C. nº 121 - São Paulo, SP, CEP 05510-021, Fone

0800-557667, Fax (0xx11) 3819-0538

Pela Internet www.europamet.com.br

E-mail atendimento@europamet.com.br

Distribuidor Exclusivo para o Brasil

Fernando Chignaglia Distribuidora S. A.

Rua Teodoro da Silva, 907 CEP 20563-900 Rio de Janeiro - RJ

Impressão: Gráfica Globo Cochrane

ANER Somos Filiações da ANER

Associação Nacional dos Editores de Revistas

*PlayStation é uma marca registrada da

SONY COMPUTER ENTERTAINMENT INC.

À GALERA

O mês de maio é de dupla alegria na redação da **Dicas & Truques para PlayStation**. A primeira é dos profissionais que vão a E3, a maior feira de videogames do mundo que acontece em Los Angeles nos EUA. Uma verdadeira festa para os felizes contemplados com a viagem deste ano, o **Lu e o Marcão**. Eles se sentiriam muito mais em um gigantesco parque de diversões do que propriamente trabalhando. A outra alegria é da parte da equipe que ficou. Todo mundo tranquilo, com o chefe viajando.



E, na linha do acredite se quiser, a viagem do Lu e do Marcão quase deu errado por uma simples "tachinha" - sim, aquelas de pregar papel na parede. O Lu, inadvertidamente, pisou numa delas. Os poderosos sistemas de segurança dos americanos, ainda nervosos com as crises políticas, notaram que ele tinha algo metálico. Foi aquele deus-nos-acuda até que um poderoso raio-x gringo detectou o perigoso objeto metálico no seu tênis. Só então nossa dupla dinâmica pode ir para a E3.

A partir daí, só sofrimento... Experimentar todos os jogos, falar com todos os chefões das grandes produtoras de games, posar para fotos junto com os lançamentos, olhar as garotas (isso é invenção minha, viu Miriam, seu namorado, o Lu, não olhou para nenhuma garota, não) e coletar o melhor material do mundo do videogame.

E agora chegou a sua vez de saber de tudo isso, em detalhes. Viu só como os bravos repórteres da **Dicas & Truques para PlayStation** fazem qualquer sacrifício para manter você bem informado?

Roberto Araújo
araujo@europamet.com.br

ÍNDICE

• Cartas	8	REVIEWS	68
• News Station	10	• Silent Hill 3	30
• E3 2003 Especial	16	• Midnight Club 2	32
• Metal Gear Solid 3	22	• Auto Modellista	34
• Preview	24	• Zone 2	64
• Enter The Matrix - Detonado	72	• Xenosaga	64
• Acessórios	79	• X2: Wolverine's Revage	66
• Superteste	80	• Colin McRae Rally 3	66
• Hora do Reset	82	• Hooter's Road Trip	68
		• Beyblade	68
		CADERNO ESPECIAL	
		• Dicas	36
		• Guilty Gear X2 - Detonado	36
		• GameShark	50
		• Final Fantasy 1 - Detonado	54
		• Top Dicas	62

Se For o Caso, Reclame. Nosso Objetivo é a Excelência!



CORRESPONDÊNCIA - Rua M.M.D.C., 121
CEP 05510-021 - São Paulo - SP
Fax: (0xx11) 3819-0538



Atendimento (0xx11) 3038-5050 (São Paulo),
0800-557667 (Outras localidades) - Fax (0xx11) 3097-8583
Das 8h às 20h; sábados das 9h às 15h
e-mail: atendimento@europamet.com.br



Redação
Fone (0xx11) 3038-5086
Fax (0xx11) 3819-0538
e-mail: playstation@europamet.com.br



Publicidade
Fone (0xx11) 3038-5098
Fax (0xx11) 3819-0538
e-mail: publicidade@europamet.com.br

Para entrar em contato
com a Editora Europa

Fones: (11) 3038-5050

São Paulo - SP

ou 0800 557667

Ligação gratuita - Outras localidades

Visite nosso site:


www.europamet.com.br

DRAGOON GAMES



DIVERSÃO É COISA SÉRIA!

- **TODOS OS TIPOS DE VÍDEO GAMES E JOGOS**
- **PREÇOS FACILITADOS EM ATÉ 15 VEZES SEM ENTRADA PARA TODO BRASIL**
- **CDS E CONSOLE EM PROMOÇÃO**
- **DESTRAVAMENTO DE PS2 COM GARANTIA TOTAL**
- **ASSISTÊNCIA TÉCNICA ESPECIALIZADA**
- **VARIEDADE IMENSA DE JOGOS DISPONÍVEIS**
- **DESPACHAMOS VIA CORREIO PARA TODO O BRASIL**



DRAGOON GAMES: SUA GRANDE PARCEIRA NAS HORAS DE JOGO!

CONSULTE TELE-VENDAS:

(0XX11) 3846-1470 / 3846-4375 OU E MAIL: dragoon.games@uol.com.br

**Sedex para
todo o Brasil**

R. SILVÂNIA, 157 - SÃO PAULO - SP
(TRAV. AV. STO. AMARO, ALT. 1.501)

VISITE NOSSO SITE: www.dragoon.com.br

**Sedex para
todo o Brasil**



CARTAS

Chega de sofrimento! Mande a sua dúvida mais "punk", pois resolvemos qualquer parada

FALA

GALERIA

Preconceito?

Por que as meninas nunca ganham as promoções da revista? Por acaso elas não são criativas?

Alessandra da Silva Almeida
Atibaia/SP

■ As meninas são tão criativas quanto os meninos e nós, da redação, não temos nenhum preconceito. Uma boa prova disso foi o resultado da promoção da edição 49 da Revista **Dicas & Truques para PlayStation**. O segundo lugar da promoção de Fotografias e o primeiro da de Frases foram conquistados



Twisted Metal 4

por gamemaniacas. Acontece que, como o número de leitores que participam das promoções é maior que o de leitoras, as chances de uma pessoa do sexo masculino vencer são maiores. Mas nada impede que as meninas dominem uma lista de vencedores. Afinal, o critério de classificação é a criatividade.

Twisted Metal Total

Olá, pessoal! Preciso das dicas para *Twisted Metal 4*, do PS1. É urgente!

André Toclendi - Cachoeira do Sul/RJ

■ Entre com os seguintes códigos na opção Password do menu principal, e confira os resultados:

Recuperação de energia

▲, L1, ↓, ▲, ↑

Invencível

↓, ←, L1, ←, →

Sozinho no escuro

Por favor, publiquem códigos de GameShark para *Alone In The Dark: The*

New Nightmare, do PS1. Eu preciso muito de uma luz.

Raphael Lázaro Nascimento Silva
Tabatinga/SP

■ Pronto, agora você não está mais no escuro. Confira os melhores truques de GameShark e detone facilmente o game:

Energia ilimitada

801450d80064

Todas as armas

8014524c0017

8014524e0063

801452500059

80145254005e

801452580065

8014525c0066

801452600069

80145264006a

80145268006b

8014526c006d

Dragão Branco de Olhos Azuis

Olá, galera da PlayStation! Como faço para conseguir o Dragão Branco de Olhos

MURRALA

Playstation



Rodolfo Correia
de Nascimento
Itapevica/SP

Azuis no jogo *Yu-Gi-Oh Forbidden Memories*, do PS1?

Vinicius Alves Marques - Osasco/SP

■ No menu secundário do game há uma opção chamada *Password*. Insira a senha "89631139" para habilitar a carta Blue Eyes White Dragon (Dragão Branco de Olhos Azuis) para compra. Feito isso, pague com Starchips adquiridos durante as batalhas. Se não conseguir o suficiente para comprá-la, você pode usar os códigos de GameShark (não funcionam nos modelos Lite ou CDX) que permitem ter Starships ilimitados. Divirta-se!
801D07E0 423F
801D07E2 000F

Lutador invencível

Olá, galera! Estou precisando de códigos de GameShark para *Capcom vs. SNK*, do PS1. Vocês me dão uma mãozinha?

**Jean César Gomes
Fernandópolis/SP**

■ É claro que damos! Acompanhe os truques de energia ilimitada que separamos para cada um dos jogadores:

Primeiro jogador

8006E6504ECO

8006E6524ECO

8006E6544ECO

Segundo jogador

8006F6104ECO

8006F6124ECO

8006F6144ECO

Medalha de Honra

Fala galera da Play! Vocês podem me ajudar com as passwords de *Medal of Honor*, do PS1? Eu preciso passar as fases e não tenho GameShark.

**Adriano da Silva Cretton
Rio de Janeiro/RJ**

■ Use os códigos a seguir na tela de Passwords e habilite qualquer fase do jogo sem complicação:

Missão 2: ZERSTOREN

Missão 3: BOOTSINKT

Missão 4: SENFGAS

Missão 5: SCHWERES

Koudelka



Missão 6: SICHERUNG

Missão 7: EINSICKERN

Missão 8: GESAMTHEIT

Enclahado

Estou completamente enclahado no jogo *Koudelka*, do PS1. Por favor, publiquem os melhores truques para ele.

**Jean Jonas da Silva
Florianópolis/SC**

■ Use estes códigos que separamos e passe facilmente todas as fases do jogo. Os truques funcionam somente na versão europeia do game.

HP no máximo

801fc50403e6

MP no máximo

801fc52c03e6

Lara Croft

Vocês têm algum código para *Tomb Raider 5: Chronicles*, do PS1?

Ronaldo R. Marchesin - Rio Claro/SP

■ Aperte *Select* para selecionar o inventário e deixe o cursor sobre o relógio Timex-TMX. Feito isso, segure L1 + L2 + R1 + R2 + ↓ + ◀ + ● e aperte ▲. Acesse seu inventário para conferir todos os itens, armas e munição infinita. Para pular de fase, adote o mesmo procedimento segurando L1 e apertando ✕.

Fale com a gente

Mande suas dúvidas e desenhos para:
Revista Dicas & Truques para PlayStation
Rua M.M.D.C. 121 - São Paulo/SP - CEP 05510-021
e-mail: playstation@europenet.com.br
Sua carta ou e-mail serão respondidos apenas nesta seção. Visite nosso site na Internet:
www.europenet.com.br/playstation



**Marcos Antônio
L. Gomes Filho
Rio de Janeiro/RJ**



**Eduardo Montanari
Martiniak
Baurio/SP**



**Eliseu Severino
Andrade
Recife/PE**



**Edmilson Martin
Assis/SP**



**Alex Alexandre
Pedroso
Chapeco/SC**




**Felipe de Campos
Lourenço
Jundiaí/SP**



**Tiago Ferreira
do Prado
Astolfo Dutra/MG**



**Tiago da Silva
Chapeco/SC**



NEWS STATION

OS NOVOS BRINQUEDOS

Um dia antes do início da E3 2003, a maior feira de videogames do mundo (veja reportagem especial na página 16), a Sony anunciou o novo PS2 e duas surpresas: um supervideogame portátil e uma câmera digital. Acompanhe os detalhes:

PS2 PRONTO PARA INTERNET

O novo PS2 virá com o acessório Network Adaptor incorporado, poderá ler discos CD-RW e DVD-RW, será compatível com Progressive Scan (tecnologia que melhora as imagens de jogos e filmes) e terá uma porta IR (infravermelho) para se comunicar com o controle remoto do fabricante. Quem comprar este console não precisará gastar com o modem especial (vendido separadamente) para conectar-se à Internet e curtir jogos online. A idéia da empresa é concorrer diretamente com o Xbox, o console da Microsoft. Este PS2 será lançado em junho ao preço de US\$199



VIDEOGAME PORTÁTIL

A Nintendo que se cuida. A Sony vai invadir o mercado dos videogames portáteis. A empresa lançará em breve o PSP (PlayStation Pocket), um console de bolso que deixará o novo Game Boy no chinelo. O PSP terá um processador baseado no do PS1, tela com resolução de 480 por 272 pixels e compatibilidade com vídeos do tipo MPEG-4. Além disso, o portátil não lerá cartuchos e sim UMDs (Universal Media Disk), discos similares aos Mini-DVDs do GameCube, da Nintendo, e que armazenam até 1,8 GB de dados. Por enquanto, a data de lançamento do PSP está prevista para o primeiro semestre de 2004. Vamos aguardar.



CÂMERA DIGITAL

A Sony também vai lançar a EyeToy, uma câmera especial que, se conectada na porta USB do PS2, captará os movimentos do jogador para que ele interaja com o jogo. A câmera virá acompanhada de 12 games, cada um de um gênero diferente, entre os quais quebra-cabeça, esporte e musical. Tem até um de luta, no qual o objetivo é socar os inimigos. O equipamento também será útil no quinto *Tony Hawk's Pro Skater*, pois permitirá que o jogador aplique sua foto nos rostos dos personagens e também no ranking. O acessório será lançado em outubro deste ano nos Estados Unidos e custará cerca de US\$ 40.





PORTÁTIL DA NOKIA

A Nokia, um dos maiores fabricantes de aparelhos celulares, entrará na onda dos games ainda este ano. A empresa vai lançar uma mistura de celular e videogame portátil. Batizado de N-Gage, o console de bolso chegará com mais de 20 jogos diferentes, como *Ghost Recon*, *Splinter Cell*, *Rayman 3* e *Pro*

Soccer. O pequeno videogame terá tela de cristal líquido com resolução de 176 x 208, será compatível com arquivos MP3 e terá opção online sem fio. Ele estreia em outubro com o salgado preço de US\$ 299. Para mais detalhes, consulte o site oficial do produto: www.n-gage.com.

"EU GANHEI UM PS2"

A Revista **Dicas & Truques para PlayStation** não pára de distribuir consoles. A promoção Mutante, da edição 48, teve dois ganhadores e um deles, o Fabio Augusto Ribeiro, veio pessoalmente à Editora Europa buscar seu PS2. Já a promoção de Aniversário da edição 49 teve nada

menos que dez ganhadores. Cinco deles não agüentaram esperar o envio do prêmio pelos Correios e vieram buscar o console na própria Editora. Confira abaixo as fotos dos felizardos e participe da promoção Agente Secreto desta edição. Se você for premiado, sua foto poderá aparecer nesta sessão.



Flávio Augusto Ribeiro
Juiz de Fora/MG



Humberto Alves da Silva
Junior - São Paulo/SP



Katia Kelly Mauro
São Paulo/SP



Marco Aurelio Leduino
Vassao - Guarujá/SP



Rafael Roso Bueno
Bragança Paulista/SP



Valter Nei dos Santos
Diadema/SP

DE NOVO NÃO!

O lançamento do sexto episódio de *Tomb Raider*, que estava previsto para este primeiro semestre, foi adiado mais uma vez. Isso mesmo, a Core Design anunciou que *Tomb Raider: The Angel of Darkness* será lançado somente no último trimestre deste ano. A idéia da produtora é colocar o novo game nas prateleiras depois da estreia de *Lara Croft Tomb Raider: The Cradle of Life*, o segundo filme de Lara Croft, que tem estreia prevista para julho deste ano.

No jogo, a heroína terá um novo visual e habilidades inéditas. Além disso, será a primeira vez na história da série que um *Tomb Raider* contará com outro personagem jogável: o misterioso Curtis Trent. O jogo está sendo desenvolvido para PS2 e PC.



TOP 10

OS GAMES MAIS POPULARES DO MUNDO



PLAYSTATION 1

- | | | |
|----|--------------------------------|--------|
| 1 | Final Fantasy 7 | Square |
| 2 | Final Fantasy 9 | Square |
| 3 | Final Fantasy Origins | Square |
| 4 | Final Fantasy 8 | Square |
| 5 | Final Fantasy Tactics | Square |
| 6 | Yu-Gi-Oh! Forbidden Memories | Konami |
| 7 | Chrono Cross | Square |
| 8 | Legend of Dragon | Sony |
| 9 | Castlevania: Symphony of Night | Konami |
| 10 | Xenogears | Square |



PLAYSTATION 2

- | | | |
|----|-------------------------|-----------------|
| 2 | GTA: Vice City | Rockstar Games |
| 1 | Dynasty Warriors 4 | Koei |
| 4 | Final Fantasy 10 | Square |
| 7 | Kingdom Hearts | Square |
| 3 | Xenosaga Episode 1 | Namco |
| 6 | X2: Wolverine's Revenge | Activision |
| 7 | Dark Cloud 2 | Sony |
| 8 | GTA 3 | Rockstar Games |
| 10 | NBA Street Vol. 2 | Electronic Arts |
| - | Splinter Cell | Ubi Soft |

↑ Posição Anterior

Fonte GameFaqs.com

NEWS STATION

O QUE VEM POR AI

LANÇAMENTOS PARA PS2 NOS ESTADOS UNIDOS

TÍTULO	CONSOLE	TIPO
JUNHO		
Charlie's Angels	PS2	Ação
Naval Ops: Warship Gunner	PS2	Ação
The Italian Job	PS2	Ação
RTX Red Rock	PS2	Aventura
F1 Career Challenge	PS2	Corrida
Grooverider: Slot Car	PS2	Corrida
SX Superstar	PS2	Corrida
Street Racing Syndicate	PS2	Corrida
Big Mutha	PS2	Corrida
Reel Fishing 3	PS2	Esporte
Summer Heat Beach Volleyball	PS2	Esporte
Freestyle Metal X	PS2	Esporte
Space Channel 5	PS2	Musical
Arc the Lad: Twilight of Spirits	PS2	RPG
Magic Pengel		
The Quest for Color	PS2	RPG
Mark Davis Pro Bass	PS2	Simulação
Gunfighter 2: Return of Jesse James	PS2	Tiro
Mace Griffin: Bounty Hunter	PS2	Tiro
JULHO		
Ape Escape 2	PS2	Aventura
Smash Cars	PS2	Corrida
XGRA	PS2	Corrida
Freaky Flyers	PS2	Corrida
NCAA Football 2004	PS2	Esporte

OS JOGOS MAIS VENDIDOS DESTE ANO

Confira a relação dos games mais vendidos nos Estados Unidos no período de janeiro a março de 2003. Repare que os games para PS2 estão dominando a lista, com sete títulos.



POSIÇÃO	JOGO	CONSOLE	LANÇAMENTO
1	Zelda: The Wind Waker	GameCube	Março/2003
2	The Getaway	PS2	Janeiro/2003
3	Pokemon Ruby	Gameboy Advance	Março/2003
4	Pokemon Sapphire	Gameboy Advance	Março/2003
5	GTA: Vice City	PS2	Outubro/2002
6	The Sims	PS2	Janeiro/2003
7	Devil May Cry 2	PS2	Janeiro/2003
8	Socom: U.S. Navy Seals	PS2	Agosto/2002
9	Dragon Ball Z: Budokai	PS2	Dezembro/2002
10	Yu-Gi-Oh!: Duelists of the Roses	PS2	Fevereiro/2003

Fonte: The NPD Group/NPD Funworld

Disk Games



" Desde 1992 "

- Video Games
- Jogos
- Acessórios

Garantimos o Melhor Preço



Entregamos para todo o Brasil

Horário de Funcionamento
Seg. à Sex. 09:00 às 19:00 Hrs.
Sábado 09:00 às 18:00 Hrs.

Visite Nosso Site:
www.diskgames.com.br

Parcelamos em até 06 X



Assistência Técnica Especializada



Av. Alberto Sarmiento, 725 - Bonfim
CEP 13070 - 011 - Campinas / SP

(19) 3242 0541

SCORPION



MORTAL KOMBAT 6

Ed Boon, o criador da série Mortal Kombat, revelou que sua equipe está trabalhando no sexto episódio da saga da luta mais sangrenta dos videogames. *Mortal Kombat 6* terá melhor

visual, mais lutadores e um inédito modo online. O título será lançado para PS2 e os principais consoles da nova geração, inclusive o PC. Por enquanto, MK6 não tem data de lançamento definida.

FOFOCA STATION

NINJA SENSUAL

A Sega anunciou mais um jogo de ação e aventura para o PS2. Inspirado na jogabilidade do *Shinobi*, um game exclusivo do console, *Kunoichi* (título ainda provisório) vai trazer uma heroína de mesmo nome que deverá encarar criaturas do inferno em uma Tóquio bastante apocalíptica.

CONSOLE MAIS BARATO

E para aumentar ainda mais as vendas do PS2, a Sony baixou o preço do console. O videogame já pode ser encontrado por US\$179, US\$ 20 a menos que antes. Se você ainda não comprou o superconsole, esta é uma boa hora.

NOVO FATAL FRAME

A Tecmo anunciou que está trabalhando no segundo episódio de *Fatal Frame*, para o PS2. O jogo, que mistura ação e

terror em terceira pessoa, terá melhores gráficos e mais realismo. A data de lançamento do título não foi anunciada.

METAL SLUG ATRASADO

O lançamento do terceiro *Metal Slug* para PS2, previsto para maio, foi adiado. A produtora Playmore anunciou que o título será lançado só no final deste mês na Terra do Sol Nascente. A data da versão americana ainda não foi revelada.

SPAWN EM TODAS

Os fãs dos quadrinhos vão adorar! O herói Spawn vai chegar aos videogames em breve. O jogo está sendo produzido no mesmo estúdio de *Deads To Right* e deve arrasar com muita ação e fidelidade aos quadrinhos. O título estréia no segundo semestre deste ano.

MK5 CENSURADO

O comercial de *Mortal Kombat: Deadly Alliance*, o quinto MK do PS2, foi censurado na Inglaterra.

A propaganda mostra um jovem enxugando o sangue de sua mão no ombro de um empresário e a mensagem: "It's in us all", que significa em português "somos capazes de fazer tudo".

Em breve, Spawn saltará dos quadrinhos para o seu PlayStation 2

LEGENDA Confirmado Quase Certo Incerto




CASTOR GAMES.COM

APARELHOS - JOGOS - ACESSÓRIOS
ASSISTÊNCIA TÉCNICA



FONE: 6674.2355 / 6671.8072
CONTATO@CASTORGAMES.COM - WWW.CASTORGAMES.COM



ARCADE CLÁSSICO

A SNK vai lançar em breve um superarcade de seu novo game de luta. *SNK vs Capcom: Chaos* será uma versão especial e reunirá os personagens célebres das produtoras SNK e Capcom. Além dos lutadores que já marcam presença nos atuais jogos de pancadaria, a empresa vai adicionar alguns personagens inéditos.

O detalhe é que esta versão deverá contar com novos ingredientes, pois



▲ *SNK vs Capcom: Chaos* terá dezenas de lutadores, todos com novo visual

Capcom vs. *SNK 2*, o mais recente arcade da série, foi produzido pela Capcom e não pela SNK. Resta esperar e torcer para que este game também ganhe uma versão para PS2. *SNK vs Capcom: Chaos* deve estreiar no segundo semestre.



▲ Ao contrário dos outros episódios, esta versão está sendo produzida pela SNK

OPS! ERRAMOS...

Na edição 52 da Revista **Dicas & Truques para PlayStation**, publicamos o detonado do clássico **Resident Evil 1**, do PS1. No roteiro do personagem Chris Redfield (página 59), se a senha do painel da sala que permite fazer a fórmula V-jolt não funcionar, tente um dos seguintes passwords: 1245, 345 ou 215.

Se mesmo assim você não conseguir liberar a porta, não se preocupe. Depois que você trocar o Red Book pelo White Book (na Guardhouse B1) o código correto será exibido na mesa de bilhar. Anote a senha e digite-a no painel da sala da fórmula. Isso acontece porque a senha é aleatória. O mesmo vale para o roteiro da Jill.

PS2 BEM MAIS BARATO

Confira abaixo as principais lojas e as melhores ofertas para você comprar um PS2 bem mais barato. As pesquisas de preço foram feitas em meados de maio, com o dólar valendo aproximadamente R\$ 3,00 (o console

custava US\$ 199 nos Estados Unidos). Os preços são referentes ao videogame americano com um controle original. Por isso, vale a pena pechinchar nestas lojas para encontrar o preço do PS2 mais baixo, principalmente se a cotação


do dólar cair. Se você é lojista e sua loja não está nesta lista, não se preocupe. Entre em contato com a nossa redação através do telefone **(0xx11 3038-5086)** ou do e-mail **playstation@europamet.com.br**

Loja	Telefone	Preço	Loja	Telefone	Preço
Fong Games:	(0xx11) 3265-7075	R\$ 835,00	Rock Laser:	(0xx11) 6631-9979	R\$ 1.000,00*
Fantasia Games:	(0xx11) 6243-6021	R\$ 850,00	Disk Games:	(0xx19) 3242-0541	R\$ 1.020,00
Play Time:	(0xx11) 3362-1327	R\$ 879,00*	Metrópole Games:	(0xx11) 3328-6823	R\$ 1.050,00*
Eletromil:	(0xx11) 3337-5557	R\$ 890,00*	Game One:	(0xx19) 3213-8236	R\$ 1.050,00*
Porão Games:	(0xx15) 3285-1919	R\$ 896,00	Star Presentes:	(0xx11) 3255-3457	R\$ 1.050,00
Play Games:	(0xx11) 3337-6570	R\$ 899,00*	Alpha Games:	(0xx31) 3274-2988	R\$ 1.070,00*
Digital Games:	(0xx11) 3338-2688	R\$ 899,00*	Pier 88	(0xx11) 6197-5783	R\$ 1.099,00
Pássaro's Games:	(0xx11) 229-8334	R\$ 900,00*	Ricky Brinquedos	(0xx11) 5851-0110	R\$ 1.099,00*
Tilt's Games:	(011) 6193-7163	R\$ 900,00	NC Games:	(0xx11) 6236-1157	R\$ 1.100,00
Nick Game:	(0xx11) 3313-3080	R\$ 950,00*	Nika's Games:	(0xx11) 3975-2737	R\$ 1.100,00*
Podium Games:	(0xx11) 3277-0751	R\$ 950,00	W2N Games:	(0xx11) 294-0222	R\$ 1.100,00
EZ Games:	(0xx11) 3718-0148	R\$ 950,00*	Dragoon Games:	(0xx11) 3846-4375	R\$ 1.200,00*
Point Games:	(0xx19) 3232-5488	R\$ 950,00	Virtual Games:	(0xx11) 5851-5236	R\$ 1.200,00*
Castor Games:	(0xx11) 6191- 7205	R\$ 970,00	Super Play Games:	(0xx41) 322-2240	R\$ 1.250,00*
Montana Games	(0xx11) 5071-3201	R\$ 980,00	Eros Games:	(0xx15) 521-4083	R\$ 1.350,00
Netunia:	(0xx11) 3825-7600	R\$ 990,00	Wave Games:	(0xx11) 5541- 8066	R\$ 1.385,00*
Net Games:	(0xx11) 3331-4144	R\$ 1.000,00*	Game Animal:	(0xx11) 4453-3206	R\$ 1.450,00*

* Console modificado Fonte: as próprias lojas




VTEC - Home-Theater, desbloqueio de DVD players, Desbloqueio de PS2, Equipamentos de segurança sem fio. Soluções Digitais.



Com o THUNDER você vai reproduzir - DVD - DVD-R - CD - CD-R - Originais importados - PSX/PSOne
Compatível com todos os PS2(V0-V8)

Na compra do Thunder exija o
VTEC DVD RegionKey original
para reprodução de filmes



Características exclusivas do Thunder:

- Funciona na tensão (voltagem) correta do PS2: 3,3v.
- Totalmente compatível com DVD9 (sem falhas).
- Boot pelo Browser.
- Acompanha fios para instalação.
- Grátis o CD para reprodução de filmes de outras regiões DVD RegionKey.
- Totalmente compatível com qualquer GameShark, RegionX ou Codebreaker.
- Não apresenta falhas no boot.
- Totalmente compatível com jogos protegidos PS2.
- Não interfere no funcionamento do Memory Card.
- Maior compatibilidade com diferentes mídias
- Totalmente compatível com reprodutores de MP3 e DivX.
- Não causa superaquecimento.
- Compatível com software de desenvolvimento "open source".
- Desenvolvimento, Fabricação e Suporte no Brasil.
- Garantia de **1 ano**.



www.vtec.com.br

Av. Andradas 2287/1202 - Floresta - BH/MG - Tel: (31)3241-3060 - FAX: (31)3241-4180

VTEC Soluções Digitais LTDA - www.vtec.com.br - e-mail: vtec@vtec.com.br

O Thunder Chip e o logo Thunder Chip são marcas registradas da VTEC Soluções Digitais LTDA e seu uso
divulgação, venda ou cópia não autorizados são proibidos. O logo VTEC® é marca registrada.

Copyright 2003 VTEC Soluções Digitais LTDA. Todos os direitos reservados.

Distribuidor ThunderChip em São Paulo: Tilty's Games - Tel: (11)294-9611



o desbloqueio definitivo para seu PS2



ESPECIAL



A FESTA DOS

Descubra tudo o que aconteceu na edição 2003 da E3, a maior feira de games do planeta. O PlayStation 2 dominou a festa!

O maior estande da feira foi o da Sony



Por Luiz Siqueira
Enviado especial a Los Angeles

Maio poderia ser conhecido como o mês dos games. Todo ano, durante este período, acontece a E3, Entertainment Electronic Expo, a maior feira de entretenimento eletrônico – ou melhor, de games – do planeta. Em 2003, o evento foi mais uma vez realizado em Los Angeles, nos Estados Unidos. Todos os produtores de jogos, consoles e acessórios se reuniram e mostraram as novidades que vêm por aí. E o grande dono da festa foi o PlayStation 2.

Nos dois anos anteriores, Nintendo e Microsoft conseguiram dividir espaço com a Sony. Mas, desta vez, o PlayStation literalmente reinou sozinho e confirmou ser o maior console da atual geração. A lista de lançamentos apresentada para o console da Sony é imensa e cheia de títulos com capacidade para vender mais de um milhão de cópias.

Além disso, foram anunciadas várias novidades para o console, sendo a maior delas o Sony PSP (PlayStation Pocket ou Playstation de bolso), que você confere

em detalhes na página 10. O portátil, que será lançado apenas em 2004, terá uma dura missão: superar o sucesso do GameBoy. E como até o lançamento do PS1, em 1995, a Nintendo dominava o mercado de videogames, é bom não duvidar desta cartada da Sony.

Outro portátil apresentado ao público da E3 foi o N-Gage, da Nokia. Na verdade, o equipamento não é um console, mas um celular com videogame portátil e Player MP3. Entre os jogos lançados com o celular estão títulos

de peso como Tony Hawk's e Tomb Raider. Como se não bastasse, o N-Gage ainda conta com um trunfo adicional: a possibilidade de a pessoa jogar online usando uma conexão sem fio, uma novidade que pode conquistar alguns fãs.

Aliás, pode-se dizer que esta foi a "E3 Online", pois uma série de jogos com este modo foram apresentados tanto para PlayStation quanto para Xbox. Com a consolidação da Internet de alta velocidade, os produtores estão apostando que os games via Internet se tornarão uma realidade rentável e investindo fortemente no desenvolvimento de jogos com esta opção.

A Sony, inclusive, fechou um acordo de exclusividade com a Electronic Arts e garantiu que os jogos da EA Sports terão recursos online apenas no PS2 entre 2003



Metal Gear Solid 3 foi um dos grandes destaques



Ape Escape
UbiSoft - 2º Semestre



Buffy the Vampire Slayer
Eurocom - 2º Semestre



Curse
Wanadoo - Outubro



GAMES

e 2004. Uma boa lista de jogos com recursos online foi apresentada para o PS2, e uma novidade chamada PlayStation BB (a sigla vem de Broad Band – banda larga em português) e ganhou destaque na feira.

O equipamento será um kit com teclado e software para transformar o console em uma máquina de entretenimento online. Será possível mandar e receber e-mail, baixar músicas, assistir vídeos e muito mais.

PlayStation Dominou

Dois jogos para PlayStation 2 foram os destaques da feira: *Gran Turismo 4* e

Metal Gear Solid 3. Ambos serão lançados apenas em 2004.

MGS 3, da Konami, apareceu na feira em um trailer emocionante, com gráficos de primeira linha e um enredo novo mostrando Snake (o personagem principal do game) em ação numa floresta infestada de russos. Ao que tudo indica, o jogo terá os mesmos componentes de ação, suspense e humor dos outros games da série. A jogabilidade ainda é uma incógnita, mas tem tudo para ser um sucesso de público - a feira parava para ver a apresentação do trailer, que acontecia a cada hora.

Já *Gran Turismo 4*, da Polyphony, estava na feira com uma versão demo jogável que chamou a atenção pela qualidade gráfica e jogabilidade. O número de carros ainda não está

carros do jogo completem o traçado no mesmo tempo que os reais.

A lista de lançamentos para PlayStation 2 foi realmente muito grande. E a boa notícia é que os jogos de PS2 já estão chegando à terceira geração. Isso significa que os produtores conhecem melhor o hardware e podem fazer jogos melhores, mais bonitos e divertidos.

Jogos pouco aclamados como *Prince of Persia* (UbiSoft) e o novo *Castlevania* (Capcom) exibiram uma qualidade gráfica e jogabilidade excelentes, que provam a evolução dos jogos no PS2. Confira nas próximas páginas vários lançamentos para PS2.

Novos Consoles

Na E3 não teve nada de PlayStation 3, GameCube 2 ou Xbox 2. Nintendo e Microsoft já garantiram estar planejando os sucessores de seus atuais sistemas - ambos devem pintar em 2005 -, mas



Prince Of Persia apresentou ótima jogabilidade



GT 4 está mais próximo da perfeição

confirmado, mas deverão ser mais de 500 modelos diferentes. E as pistas serão baseadas em traçados de cidades famosas, como Nova York e Suzuka.

O demo permitia experimentar as pistas destas duas cidades e mais um traçado de rally, e impressionou pelo realismo da simulação. A idéia é que os



ESPECIAL

não mostraram nada de concreto na feira.

Já a Sony, com o lançamento do seu portátil, deixou o PlayStation 3 mais para o futuro, talvez 2006. Mas novidades em hardware para PS2 não vão faltar.

O preço do console baixou de US\$ 199 para US\$ 179 nos Estados Unidos e em junho será lançado um PlayStation 2 turbinado, que virá com modem para Internet embutido, sensor

CADÊ O YU-GI-OH?

A turma do Yugi estava na E3. Mas as notícias não são boas para os fãs do PlayStation. Serão lançados três jogos da série e nenhum para PlayStation 1 ou 2. Apenas quem tem

GameCube, GameBoy ou PC poderá aproveitar os próximos jogos da série. Na E3 ainda havia um megaestande para os fãs do Yu-Gi-Oh, onde era possível encontrar todo tipo de acessórios sobre o jogo (cartas, camisetas, caixas, bonecos...). O estande estava bem disputado.



para controle remoto, sistema progressive scan (que melhora a qualidade da imagem) e leitor DVD-R (que permite reproduzir DVDs gravados em casa). Esse novo sistema vai custar US\$ 199.

Outra novidade será o lançamento, nos Estados Unidos, do HDD, o disco rígido para PS2. O acessório chegará ao mercado junto com jogos compatíveis com ele, como *Residente Evil OutBreak*.

Para completar ainda tem o EyeToy, uma câmera digital que captura os movimentos do jogador e os transporta para tela, permitindo uma maior interação com o jogo. Nada muito inovador, pois

jogos assim já existem para PC.

Nas próximas páginas, você confere várias novidades para PlayStation 2 apresentadas na E3. São mais de 100 títulos que chegarão em breve ao mercado e vão deixar os gamemânicos de cabelo em pé.

A feira deste ano deixou claro mais uma vez que a Sony realmente dominou esta geração de consoles e agora quer partir para os portáteis. Mas apesar da "derrota" momentânea, Nintendo e Microsoft, continuam na briga e prometem golpes mais fortes daqui para frente. É esperar para ver.

BELDADES DA E3

Uma das táticas usadas por empresas pequenas e grandes para atrair a atenção dos visitantes para jogos de pouco destaque foi colocar em seus estandes belas "senhoritas" com pouca roupa. Confira algumas das belas musas (e peruas) que estavam desfilando:

PRIMEIRAS IMPRESSÕES

Na E3 2003, centenas de novos jogos para PS2 foram apresentados ao público. Veja quais foram as primeiras impressões de dez games muito esperados, que puderam ser jogados na feira, e confira os pontos positivos e negativos de cada um.



Residente Evil Outbreak

✓ A possibilidade de disputar uma partida em modo cooperativo é divertida. O número de personagens e qualidade gráfica dos cenários também agradou. A jogabilidade é muito parecida com a dos outros games da série, o que é bom para os fãs.

✗ Para jogar a demonstração era preciso paciência. Primeiro, porque era fácil morrer. Segundo, porque depois de morrer você precisava da ajuda de alguém que ainda estivesse vivo no jogo para se levantar.

GT 4

✓ Os gráficos estão melhores, a jogabilidade ganhou ainda mais qualidade e a lista de carros e pistas será uma das maiores já vistas em um jogo de corrida. Os recursos online também devem garantir o sucesso de GT4.

✗ Não traz nenhuma grande inovação. Parece mais uma atualização da versão 3. Além disso, o fato de os carros não amassarem continua sendo uma grande mancada para a maioria dos jogadores e "pilotos".



NOSSOS ENVIADOS

Esse ano a Revista Dicas & Truques para PlayStation enviou dois correspondentes à E3. O redator-chefe Luiz Siqueira, veterano da feira, e o repórter Marco Clivati, o estreante.



Futurama
Sierra - 2º Semestre



IronStorm
Wanadoo - 2º Semestre



Teenage Mutant Ninja Turtle

✓ É quase um clássico. Na década de 90, foi um dos jogos mais procurados. Esta nova versão parece um "remake" das passadas e segue o mesmo estilo de jogo cooperativo. Os gráficos também são muito bons.

✗ Quando dois jogadores estão juntos na tela e muito distantes, a câmera pode cortar um deles da cena. Não atrapalha, mas irrita um pouco. Para os velhos fãs das Tartarugas Ninja, o game será um bom remake.



Prince of Persia

✓ Na E3 deste ano, esse jogo deixou de ser um ilustre desconhecido e recebeu grande destaque. Com gráficos arrasadores e uma jogabilidade excelente, o novo *Prince of Persia* promete conquistar muitos fãs.

✗ É uma série muito antiga e isso pode não chamar a atenção dos novos jogadores. Os cenários são detalhados, o que deve diminuir o número de fases do jogo. Mas se isso não acontecer, o game pode vender muito.



Senhor dos Anéis: O Retorno do Rei

✓ Quem jogou *As Duas Torres* vai achar este *Senhor dos Anéis* fantástico. Os gráficos estão animais, as cenas ficaram mais parecidas com o filme e a jogabilidade melhorou. Apesar de fácil, é um jogo que deve fazer parte da sua coleção.

✗ É extremamente linear e não há muito como mudar o rumo das coisas. Além disso, você precisa saber que botão apertar a cada momento. O excesso de Orcs exige muita velocidade nos controles.



Sonic Heroes

✓ A Sega está reconquistando seu espaço e *Sonic Heroes* promete contribuir muito para isso. Os gráficos são demais, a jogabilidade muito boa e os personagens famosos. Será um daqueles jogos para a família inteira.

✗ Assim como Mário, Sonic já vendeu muito - e tem gente enjoada de ambos. Mas, como todo clássico, tem fãs de sobra. Se a Sega não inventar nada muito mirabolante, o jogo vai conquistar muita gente.



SOCOM 2

✓ A maioria dos problemas de movimentação da primeira versão foram resolvidos. E o demo da E3 mostrou que jogar online ficou mais rápido e fácil. Foi um dos jogos mais disputados no estande da Sony e deve fazer sucesso.

✗ O Brasil ganhou um destaque nada positivo nesta nova versão. Tem uma fase com um cenário baseado nas nossas favelas. O jogo continua querendo ser o Counter-Strike do PS2 e está melhorando. Quem sabe "SOCOM 4" consiga isso.



Rise of Honor

✓ É um jogo, mas poderia ser um filme de kung-fu. Os gráficos e movimentação do personagem principal são excelentes. Além disso, o sistema de controle não usa os botões e sim os comandos analógicos, o que é novidade.

✗ Os controles analógicos são muito requisitados, principalmente o controle direito, que é movimentado freneticamente. Pode ser uma boa oportunidade para a Sony vender mais joysticks, visto que muitos controles devem quebrar antes do fim do jogo.



Syphon Filter Omega Strain

✓ Foi o melhor game da feira na categoria ação online, superando *SOCOM 2* e *Resident Evil*. Tem ótima jogabilidade e um modo de visão prático, sem malabarismos com a câmera.

✗ Os gráficos são bons, mas poderiam ser melhores. Falta definição em alguns elementos da tela. Jogos de ação neste estilo não faltam e, apesar da boa jogabilidade, o título não inova muito. Vamos aguardar para ver a versão final.



Tomb Raider

✓ Lara Croft, Lara Croft e Lara Croft. A gata esta mais bonita no game. A movimentação e jogabilidade também foram melhoradas. O enredo parece ser bom, mas só com o jogo completo vai dar pra saber.

✗ Os gráficos são lamentáveis. Esse jogo está demorando tanto para ser lançado que a qualidade gráfica já está ficando ultrapassada. O game vai precisar de um conjunto muito bom para não ser um fiasco. Vamos esperar.



ESPECIAL

PLAYSTATION 1 MORREU?

Quase. No estande da Sony e de algumas produtoras ainda foi possível encontrar lançamentos para o PS1. Veja abaixo a lista com três jogos para PlayStation 1 que a Sony apresentou:

NBA ShootOut 2004 - Talvez o último basquete do PS1.
Neopets The Darkest Faerie - O único lançamento interessante. Promete ser

uma aventura bem divertida.
NFL GameDay 2004 - Será que o PS1 precisa de mais um título de futebol americano?



JOGOS PROMETIDOS

Na E3 aparecem muitos demos de jogos em produção. Além disso, as desenvolvedoras aproveitam a feira para fazer promessas de games futuros. Veja, abaixo, alguns dos jogos que foram prometidos este ano:

Matrix Online

Agora será produzido pela UbiSoft. Promete ser um jogo no estilo RPG e manter a Matrix viva depois das Revolutions.

Tony Hawk's Underground

Os vídeos apresentados na feira são incríveis. Essa versão deve reinventar os jogos da série.

Metal Gear Solid 3

A Konami roubou a feira com essa novidade. Hideo Kojima já prometeu várias vezes não fazer novos MGS, mas parece que o sucesso da série fala mais alto.

World Tour Soccer 2004

A 989 Studios diz que vai fazer o melhor futebol do PS2. Melhor que o *Winning Eleven 7* (outra promessa) vai ser difícil.

Altered Beast

Outro clássico da Sega que

deve aproveitar a onda de remakes dos anos 90 e trazer gráficos de ponta.

GTA 4

O nome não está nem confirmado, mas a Sony já garantiu que o próximo GTA será exclusivo do PlayStation 2.

Medal Of Honor

Rise of Sun

É a grande promessa da EA para PlayStation 2. O vídeo apresentado na E3 era de extrema qualidade.



OS LANÇAMENTOS MAIS QUENTES

Confira os games para PlayStation 2 que as principais produtoras apresentaram na E3:

PRODUTORA

Konami ▼

Sony ▼

Square Enix ▼

DESTAQUE

Metal Gear Solid 3: Snake Eater

Gran Turismo 4

Final Fantasy XI

PRINCIPAIS LANÇAMENTOS

- Bloody Roar 4
- Castlevania: Lament of Innocence
- McFarlane's Evil Prophecy
- AirForce Delta Strike
- Dance Dance Revolution Max 2
- Gradius V

- Socom 2
- Jak 2
- Rise to Honor
- Syphon Filter Omega Strain
- Ratchet & Clank Going Commando
- Arc the Lad: Twilight of the Spirits

- Final Fantasy X-2
- Unlimited Saga
- Star Ocean Till the End of Time
- Drakengard



PRODUTORA

Eidos ▼

Ubi Soft ▼

Activision ▼

DESTAQUE

Tomb Raider: Angel of Darkness

Prince of Persia: Sands of Time

Tony Hawk Pro Skater Underground

PRINCIPAIS LANÇAMENTOS

- Backyard Wrestling
- Legacy of Kain: Defiance
- Chain Gain
- The Italian Job

- Crouching Tiger, Hidden Dragon
- Charlie's Angels
- Batman: Rise of Sin Tzu
- Beyond Good & Evil
- XIII

- SpiderMan 2
- True Crime: Streets of L.A.
- Wakeboarding Unleashed featuring Shaun Murray
- X-Men Legends • Pitfall Harry
- Disney's Extreme Skate





Capcom



Onimusha 3

- Resident Evil Outbreak
- Resident Evil Dead Aim
- Onimusha Blade Warriors
- Megaman X7
- Maximo vs Army of Zin

OS MAIS VENDIDOS

A E3 é organizada pela IDSA (Interactive Digital Software Association), que na abertura do evento apresentou vários dados sobre o mercado de games e divulgou a lista de jogos mais vendidos durante o ano de 2002. Veja ao lado os 20 títulos que encabeçam a lista e seus respectivos consoles:

- 1 - GTA Vice City PS2
- 2 - GTA 3 PS2
- 3 - Madden 2003 PS2
- 4 - Super Mario Advance 2 GBA
- 5 - Grand Turismo 3 PS2
- 6 - Medal of Honor Frontline PS2
- 7 - Spider-Man PS2
- 8 - Kingdom Hearts PS2
- 9 - Halo XB
- 10 - Super Mario Sunshine GC
- 11 - Tony Hawk's 4 PS2
- 12 - Yu-Gi-Oh The Eternal Duelist Soul GBA
- 13 - Dragon Ball Z GBA
- 14 - Lord of The Rings: The Two Towers PS2
- 15 - Yu-Gi-Oh Dark Duel Stories GBC
- 16 - Yu-Gi-Oh Forbidden Memories PS1
- 17 - NCAA Football 2003 PS2
- 18 - Sonic Advance GBA
- 19 - Splinter Cell XB
- 20 - SOCOM PS2

Fotos: Luiz Siqueira e Marco Clivati

Sega

Sonic Heroes



- Kunoichi
- Altered Beast
- NFL 2K4
- NBA 2K4
- Headhunter: Redemption
- Worms 3D

Electronic Arts

Medal of Honor: Rising Sun

- Alien Vs Predator: Extinction
- Harry Potter: Quidditch
- FIFA 2004 • James Bond 007: Everything or Nothing • Need for Speed Underground • Lord of the Rings: The Return of The King

Acclaim

NBA JAM

- Gladiator: Sword of Vengeance
- Urban Freestyle Street Soccer
- Summer Heat Beach Volleyball
- Speed Kings PR Fact Sheet
- Alias
- Xgra

Atari

Enter The Matrix

- Deer Hunter
- Kya: Dark Lineage
- Fugitive Hunter
- Backyard Basketball



ESPECIAL

Por Julio Wecchi

Se você acha que *Metal Gear Solid 2: Substance* é o melhor título que mistura ação e espionagem com o agente Snake, prepare-se para mudar de idéia. A Konami começou a trabalhar o terceiro episódio da série que será exclusivo para PS2. Batizado de *Metal Gear Solid 3: Snake Eater*, o novo jogo será muito mais realista que o anterior. Além de encarar centenas de inimigos e armadilhas, o herói deverá enfrentar um desafio nunca colocado em um game do mestre Hideo Kojima: a fome.

Fome Zero

Na E3, a Konami montou um telão para exibir um vídeo de aproximadamente 12 minutos com as primeiras cenas deste novo episódio. No início da animação, Snake cai de pára-quadras em uma floresta densa, cheia de soldados inimigos, provavelmente terroristas russos. Em seguida, o herói corre sorrateiramente para perto de um rio e começa a comer um peixe ainda vivo.

Frases do tipo "Eat or be eaten" (Coma ou seja comido), "Eat or Die" (Coma ou



Snake está com visual mais agressivo e vai encarar um verdadeiro teste de sobrevivência neste terceiro episódio da saga Metal Gear no PlayStation




▲ Snake terá que enfrentar soldados inimigos até mesmo debaixo d'água

T A C T I C A L E S P I O N

METAL GEAR

SNAKE EATER



morra), "Hunt or be hunted" (cece ou seja caçado) aparecem no vídeo e justificam o nome "Snake Eater" (Snake comedor) dado ao jogo. Portanto, o superagente vai passar fome e terá de explorar a floresta tropical em busca de alimentos, como peixes, cobras e outros pequenos animais para não ficar fraco e se tornar uma presa fácil para os inimigos.

Visual Inédito

As cenas de ação impressionam e mostram as novas habilidades do herói. Snake pode subir em árvores, camuflar-se em arbustos e pedras, pendurar-se nos galhos com uma mão só e interagir ainda mais com as vítimas e outros personagens. Além disso, o herói conta com novas armas e equipamentos mais modernos. Tudo isso para bancar o autêntico Rambo em missões que mostram as origens e a história do herói.

O visual do game também detonou. Os gráficos estão mais detalhados que os de MGS2 e a produtora não economizou nos efeitos de iluminação e neblina. A floresta tropical parece de verdade, pois conta com pequenos animais, insetos, cachoeiras e todos os ingredientes possíveis produzidos

com "polígonos" de primeira qualidade.

Nas cenas de ação, é possível notar alguns detalhes marcantes. As balas das armas interagem perfeitamente com os troncos, o sangue dos inimigos se mistura à água do rio, as explosões refletem o brilho das chamas em tudo que está em volta e os personagens marcam o solo com suas pegadas. Como deu para perceber, a equipe de Hideo Kojima está caprichando muito para colocar o máximo de realismo no game.


O lançamento de *Metal Gear Solid 3*:

Snake Eater está previsto para o primeiro semestre do ano que vem, na Terra do Sol Nascente. O game certamente servirá de inspiração a outras produtoras de jogos.

NOVOS RECURSOS

A novidades do terceiro Metal Gear Solid:

- Dolby Digital 5.1
- Ação em novos ambientes
- Gráficos inéditos
- Mais armas e equipamentos
- Simulação realista
- Opções de camuflagem
- Novos movimentos
- Câmeras cinematográficas



FICHA TÉCNICA -- Distribuidor: Konami Produtor: Konami Tyo Na Internet: www.konami.com Tipo: Ação/Espionagem Jogadores: 1 Lançamento: 1º Semestre 2004 - Japão

PS2

A G E A C T I O N SOLID[®] 3

MUITO HUMOR

O mestre Hideo Kojima não economizou nas cenas engraçadas do vídeo que a Konami apresentou durante a E3. Um bom exemplo disso é uma passagem que

mostra Snake rendendo um soldado motoqueiro. Inconformado com a situação, a vítima diz: "O que é isso, outro Gran Theft Auto?". Surpreso, Snake olha para a própria arma e fala "Não, uma

missão de espionagem". O homem responde: "Isso não é Vice City.. Nós estamos em uma floresta", e completa "Vá comer cobras!". O superagente fica com cara de bobo e o motoqueiro vai embora.



Você vai pilotar mais carros e curtir o melhor simulador da série



PREVIEW

GRAN TURISMO 4

Prepare-se para voar baixo nas máquinas alucinantes do Gran Turismo mais turbinado de todos os tempos

O melhor simulador automobilístico do planeta terá sua quarta versão em breve. *Gran Turismo 4* está sendo desenvolvido pela Polyphony Digital e será bem mais realista que seu antecessor. Para conseguir isso, a equipe de Kazunori Yamauchi, o criador da série, está trabalhando pesado para que a aceleração, a arrancada e as frenagens das máquinas fiquem o mais próximo possível da perfeição, e para melhorar a interatividade dos carros com o solo.

O jogo terá mais de 500 veículos inspirados em carros de verdade, entre os quais os inéditos Noble M12 GTO, Aston Vantage, Rolls Royce e Leading Edge RT240. E você poderá correr em mais de cem pistas localizadas em vários lugares do mundo. O game estreia no primeiro semestre do próximo ano.



▲ O simulador terá mais de 500 carros e cem pistas diferentes. Tudo com muito realismo



FICHA TÉCNICA – Distribuidor: Sony Computer Entertainment Produtor: Polyphony Digital
Na Internet: www.playstation.com Tipo: Corrida Jogadores: 4 Lançamento: 1º Semestre/2004 - EUA

SCE




RE OUTBREAK

Encare o terror de Rancoon City jogando online com vários sobreviventes da cidade

A Capcom já está finalizando a versão especial da série Resident Evil para o PS2. *Resident Evil Outbreak* – que se chamava *Resident Evil Online*, – vai apavorar o console com novos heróis e opção online. Será a primeira vez que um game da saga permitirá uma partida com vários jogadores plugados na Internet.

Você poderá jogar com um dos oito sobreviventes de Rancoon City: a jornalista Alyssa, o policial local Kevin, a garçonete Cindy, o funcionário do metrô Jim, o encanador David, o médico cirurgião George, o veterano de guerra Mark ou a garotinha Yoko. Todos os personagens são novos e o game terá uma história diferente da de seu antecessor.

O título, que terá modos online e Single Player, tem lançamento previsto para o segundo semestre, no Japão.



▲ Você jogará sozinho ou online na cidade mais apavorante dos games



FICHA TÉCNICA – Distribuidor: Capcom Entertainment Produtor: Capcom Entertainment Na Internet: www.capcom.com Tipo: Ação/Online Jogadores: 4 Lançamento: 2º Semestre 2003 - Japão



THE LORD OF THE RINGS

THE RETURN OF THE KING

A seqüência de Senhor dos Anéis terá cenas do próximo filme e modo multiplayer

A Electronic Arts não perde tempo. A produtora exibiu na E3 o jogo inspirado no terceiro e último filme da saga O Senhor dos Anéis. *The Lord of The Rings: The Return of the King* vai contar com os personagens, história e cenas do filme *O Senhor dos Anéis: O Retorno do Rei*, que estreia em

dezembro nos Estados Unidos.

No game, você poderá controlar Gandalf, Aragorn, Legolas, Gimli, Sam ou Frodo, e encarar centenas de Orcs para eliminar o "Um Anel". O jogo terá modo para dois jogadores e será lançado antes da estreia do filme de mesmo nome no cinema.



▲ Gandalf, o poderoso Mago Branco, é um dos heróis jogáveis do novo game



FICHA TÉCNICA – Distribuidor: Electronic Arts Produtor: Electronic Arts Na Internet: www.ea.com Tipo: Aventura Jogadores: 2 Lançamento: 2º Semestre - EUA



FINAL FANTASY XI




O PS2 receberá um excelente Final Fantasy, com mais personagens e lugares para explorar

O décimo episódio do RPG mais jogado no mundo chegará com força total à terra do Tio Sam. Em processo de finalização pelas gigantes Square e Enix, *Final Fantasy XI* terá recursos online e novos personagens.

A história se passará em Vana'Diel, um lugar fantástico que abriga seres de raças diferentes, cada um com características próprias. O detalhe é que você pode personalizar seus personagens e interagir com vários jogadores que estejam na Internet. O jogo terá também um pacote de expansão, chamado *Final Fantasy XI: Vision of Ziraat*, que incluirá novas raças e ambientes. *FFXI* estreia em novembro e o pacote no mês seguinte.



▲ Este novo FF terá centenas de personagens e mais interatividade



FICHA TÉCNICA – Distribuidor: Square Enix Produtor: Square Enix Na Internet: www.squaresoft.com
 Tipo: RPG/On-line Jogadores: 1 (Single Player) Lançamento: Novembro - EUA



SOCOM 2


O novo SOCOM será mais realista e contará com missões em uma favela brasileira

Um dos melhores games que misturam ação e estratégia de guerra terá uma continuação que vai deixá-lo de queixo caído. *SOCOM 2* contará com a mesma jogabilidade do primeiro título, mas terá mais desafios e algumas melhorias fundamentais.


O jogo apresentará várias correções,

como melhor inteligência artificial, cenários sem bugs e visual mais realista. Tudo isso com missões sediadas em vários países, inclusive no Brasil.

Isso mesmo, o jogo terá fases especiais em uma favela brasileira. *SOCOM 2* poderá ser jogado online e deve ser lançado em outubro deste ano.



▲ A favela brasileira será o cenário das fases especiais de SOCOM 2



FICHA TÉCNICA – Distribuidor: Sony Computer Entertainment Produtor: Zipper Interactive
 Na Internet: www.playstation.com Tipo: Estratégia/Online Jogadores: 8 Lançamento: Outubro - EUA



RATCHET & CLANK GOING COMMANDO



Vem aí uma continuação de Ratchet & Clank com novas armas e equipamentos

Se você gosta de jogos de aventura, prepare-se! A seqüência de *Ratchet & Clank* está prestes a invadir seu PS2. *Ratchet & Clank: Going Commando* chegará com novos ingredientes e desafios.

Desta vez, os heróis Ratchet e Clank poderão usar dezenas de armas e

equipamentos diferentes para explorar 20 mundos cheios de inimigos. Além disso, ambos poderão otimizar suas habilidades – energia, armas e alguns movimentos – durante o jogo. Será um prato cheio para os fãs do primeiro título. O jogo deve ser lançado em novembro.



▲ O segundo episódio de Ratchet & Clank terá novos ingredientes



FICHA TÉCNICA – Distribuidor: Vivendi Universal/Interplay Produtor: High Voltage Software
Na Internet: www.high-voltage.com Tipo: Ação Jogadores: 2 Lançamento: Agosto - EUA



ROCK LASER
Games

Assistência Técnica Especializada
www.rocklaser.com.br

Aparelhos e Acessórios
Novos e Seminovos



- Compra

- Venda

- Troca

- Financia

Sedex para
Todo o Brasil

Atacado
e
Varejo

Aceitamos todos os cartões de crédito e
pagamentos em cheque

Av. Guilherme Cotching, 1808




Tel: (11) 6631-9979

Tel: (11) 6954-4332




NOVIDADES


GameCube



X Box



PlayStation 2



PS one



PROMOÇÃO
6x de R\$ 70,00

Game Boy Advance



PROMOÇÃO
6x de R\$ 55,00

Jogos
originais
a partir de
R\$ 125,00

LANÇAMENTO
GAME BOY
ADVANCE SP



Despachamos para todo o Brasil
Entrega gratuita na cidade de São Paulo

Atendimento Eletrônico "Fale Conosco" on line

PRE-PRINT

PARA PARCELAMENTO OU FINANCIAMENTO, SUJEITO À APROVAÇÃO DE CRÉDITO

PROMOÇÃO VÁLIDA ATÉ O FIM DO ESTOQUE

NETUNIA

GRANDE VARIEDADE DE
GAMES e
ACESSÓRIOS

FOTOS MIRAMENTE ILUSTRATIVAS - APARELHO FOTONICOPLO SIM O JOGO - ESTÁO O LIMPAJO



Cabo
S-video/AV



Pad Sem fio



Memory 251

ATAcado E VAREJO
CONSULTE
formas de pagamento!

Parcelamos sua compra
em até **15 vezes.**

Consulte nossos planos... PanAmericano
aceitamos todos cartões de crédito.



Faça sua reserva dos
LANÇAMENTOS

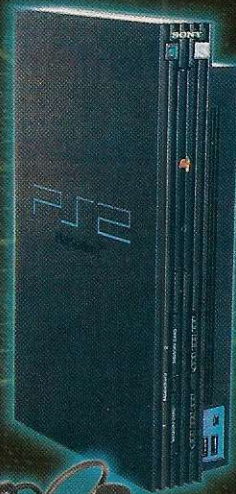
no nosso web site
www.netunia.com.br



DVD Region X



Gameshark 2



Pad Azul



Controle Remoto DVD



Cabo S-video/AV



Consulte nosso
catálogo eletrônico

www.netunia.com.br



Kit DVD área 4



Cabo S-video/AV




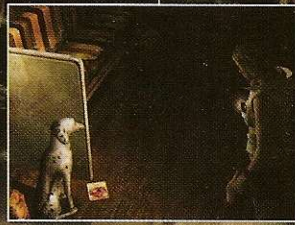

Kit LIVE

TELEVENDAS

Fax: (11) **3825 7653** Fone: (11) **3825 7600**



Este Silent Hill traz as cenas mais aterradoras da série de suspense



REVIEW

AÇÃO

DUAL SHOCK 2

MEMORY CARD

SILENT HILL 3

Seus dias de insônia estão só começando. O novo Silent Hill está mais sombrio e aterrador

Seguindo os passos macabros das versões anteriores, *Silent Hill 3*, do PS2, está chegando para testar os nervos de seus fãs. Com cenários escuros, sujos e repletos de corpos, o game não dá uma pausa para o jogador se sentir aliviado ou seguro. Os inimigos medonhos estão por todos os lados, os efeitos sonoros revelam ruídos e rosnados de criaturas infernais e a escuridão faz com que você tome os piores sustos. É um verdadeiro teste de resistência até para os jogadores mais corajosos.

Pesadelo ou coisa pior?

A protagonista da história é Heather, uma loira sardenta que arranca suspiros com sua sensualidade e saia curta. Ao cochilar na lanchonete de um shopping center, a garota sonha que está em um estranho parque, repleto de diversões infernais. Quando ela acorda, o local está

diferente e cheio de criaturas monstruosas.

Durante sua tentativa de fuga do shopping, Heather encontra Claudia, uma mulher maluca que fala sobre o renascimento do Paraíso e outras "bobagens". Daí em diante, as coisas só

complicam e você tem que desvendar enigmas muito criativos para descobrir o que está acontecendo. E o detalhe é que a heroína está diretamente ligada com todo este pesadelo. Acompanhe os macetes.



▲ Estes cenários, juntamente com a trilha sonora pesada, assustam qualquer um



CONTROLES

- Correr
- ▲ Mapa
- Ativar lanterna
- ✕ Ação
- R1, L1 Desvio lateral
- R2 Empunhar Arma
- L2 Movimentar Câmera
- Select Inventário
- Start Pausar

DICAS DO ALÉM

Confira algumas dicas para conseguir sobreviver neste inferno:

Inimigos fáceis


Para evitar cães infernais e outros inimigos menores, use itens como o Beef Jerky, para distraí-los.

Enigma da livraria

É fácil descobrir a senha da livraria. Pegue os livros do chão e coloque-os na prateleira de forma que apresentem uma seqüência numérica.

FICHA TÉCNICA - Distribuidor: Konami Produtor: Konami Na Internet: www.konami.com/silenthill3 Ponto Forte: clima de terror e dezenas de enigmas Ponto Fraco: poucas inovações em relação a Silent Hill 2 Gráfico: 9,0 Som: 10,0 Controles: 8,5 Desafio: 9,0 Diversão: 9,0 Jogadores: 1 **NOTA GERAL: 9,1**





XBOX

PlayStation 2



**ENVIAMOS PARA
TODO O BRASIL**



RUA 25 DE MARÇO, 1026 - TEL. (0XX11) 228-0822




PS2

REVIEW

CORRIDA

DUAL SHOCK 2 / ON-LINE

MEMORY CARD



MIDNIGHT CLUB 2

O clube da madrugada voltou com ótima jogabilidade e opções online

Aguarde o anoitecer e prepare sua máquina para acelerar muito em um racha politicamente incorreto. Produzido pela Rockstar Games, a mesma do supersucesso *GTA: Vice City*, *Midnight Club 2* traz disputas noturnas em ruas de grandes cidades. Além de despistar a polícia, você deve correr de um ponto a outro com um único objetivo: chegar em primeiro lugar. Para isso, vale tomar caminhos alternativos e até pegar atalhos que podem facilitar ou dificultar a sua vida.

Vale tudo para vencer

O game apresenta três modos diferentes de jogo: Career, Arcade e Networking. No modo Career, você começa com um carro básico e deve encarar vários rachas para ganhar experiência e tornar-se um "profissional". O Arcade permite correr em lugares que você mesmo escolhe e o Networking – a principal novidade deste segundo episódio – é uma corrida online que suporta até oito

jogadores ao mesmo tempo, todos plugados na Internet.

O visual do game lembra muito o do último GTA. Além disso, o jogo apresenta

cenários inspirados em cidades reais: Los Angeles (EUA), Paris (França) e Tóquio (Japão). Você pode derrubar postes, atropelar pedestres, provocar acidentes e até cortar caminho por dentro de shoppings. O que importa é vencer a disputa. Confira as dicas:



▲ As corridas ilegais acontecem nas ruas de grandes cidades do mundo

CÓDIGOS SECRETOS

Selecione *Options Mode* do menu principal, aperte ↓ para escolher *Options: name* e pressione ← ou → para chegar ao item *Options: Cheat Codes*. Aperte × e entre com um dos códigos abaixo:

Truques para o Modo Arcade:
Todos os lugares e carros
rimbuk ou pennyThug

Sem danos
gladiator

Mais truques:
Controle avançado no salto
carcrobatics

Armas, foguetes, nitros sem danos
(use os analógicos R3 e L3)
immortal

Todos os modos
dextran

Nitros ilimitados
greenLantern

CONTROLES

- ×Acelerador
- ▲Trocar câmera
-Freio/Marcha a ré
- R1, ●Freio de mão
- R2Nitro
- L3 (analógico)Farol alto
- R3 (analógico)Buzina
- ←/→Trocar música
- ↔Mapa
- ↓Zoom no mapa
- StartPausar/Opções

FICHA TÉCNICA – Distribuidor: Rockstar Games Produtor: Rockstar San Diego Na Internet: www.rockstargames.com/midnightclub2 Ponto Forte: Cidades inspiradas em reais, dezenas de carros e racha online Ponto Fraco: Alguns rachas são fáceis demais Gráfico: 8,5 Som: 10,0 Controles: 8,5 Desafio: 7,5 Diversão: 9,5 Jogadores: 1 **NOTA GERAL: 8,8**

PS2



MAGIC 3.1 - A VERDADE

APROVADO!!!

POR TODOS

**O CHIP MAIS
VENDIDO NO
MUNDO TODO**

Cuidado, não se iluda comprando modchips artesanais ou clones, não arrisque instalar em seu Playstation 2 modchips feitos em casa. Escolha sempre o ORIGINAL Magic 3.1. Aprovado pelo mundo inteiro!!!

No mercado tem concorrente falando mal do Modchip Magic 3.1, isto ocorre porque 70% dos modchips instalados no Brasil são falsos, atualmente existem mais de 10 tipos de clones que são vendidos como originais. Outro grande problema é a instalação, muitas vezes o chip é instalado por técnicos não qualificados e isto pode até danificar seu console.

Exija sempre o Modchip Magic 3.1 Original e a indicação de um bom técnico.


O que Funciona:

- Jogos PSX Originais Importados
- Jogos PS2 Originais Importados
- Backup de jogos PSX
- Backup de jogos PS2 (em CD e DVD)

Vantagens do Magic 3.1:

- Função Sleep permite desligar o Modchip
- Compatível com todos os modelos V1 - V7
- Permite jogos e filmes em formato DVD9
- Suporte para uso dos códigos AR2
- Auto-deteccção da versão do console

Os Clones Chineses Danificam o Console e o Magic 3.1 Leva a Culpa



DISTRIBUIDORES OFICIAIS MAGIC NO BRASIL

PS2 ModChip

Preços Especiais para Técnicos e Lojistas

Fones: (11) 6865-7989 (11) 5011-9529

<http://www.ps2modchip.com.br> - Enviamos para Todo o Brasil

DG Digital GAMES

Preços Especiais para Assistências e Revendedoras

Fones: (11) 3338-2688 (11) 3362-1071

<http://www.digitalgames.com.br> - Enviamos para Todo o Brasil

O visual mistura desenho animado com efeitos de iluminação que parecem reais




REVIEW

CORRIDA

DUAL SHOCK 2 / ON-LINE

MEMORY CARD



AUTO MODELLISTA

Prepare-se para muitos pegs, gráficos inovadores e disputas online neste simulador de tirar o chapéu

As preces dos corredores virtuais foram atendidas. A versão americana de *Auto Modellista* acabou de chegar para PS2 com todos os ingredientes da japonesa (na edição 46 você conferiu o *review* do jogo oriental). O game apresenta pistas inspiradas em circuitos reais, carros modernos das melhores marcas e diversos segredos que são liberados conforme seu desempenho.

Mas o melhor de tudo é a opção online, que permite uma disputa alucinante com até oito pilotos ao mesmo tempo. Tudo isso com gráficos inovadores que misturam desenhos animados e excelentes efeitos de iluminação.

Real ou não?

O visual do game é inédito em um simulador de corrida e arrebenta com gráficos coloridos e traços característicos de revistas em quadrinhos, efeito que foi obtido graças ao uso de uma técnica

conhecida como *Cel Shaded*. E o melhor de tudo é que o visual de revista em quadrinhos não tira o realismo do game, pois todos os carros são reproduções de máquinas reais de montadoras como Subaru, Mitsubishi, Toyota, Dodge e Ford.

As pistas foram inspiradas em circuitos verdadeiros e contam com efeitos de luz e sombra que parecem reais. O vento, a fumaça da derrapagem, o vácuo e a chuva são mostrados com traços especiais para aumentar a diversão. Acompanhe, agora, as dicas que separamos.

CONTROLES

-Freio
- ▲Pisca alerta
-Freio de mão
-Acelerador
- R1, L1Câmbio
- L2Câmera frontal
- L3Buzina
- R2Mudar câmera
- Start.....Pausar/Opções

DICAS DE PILOTO

Pista Secreta

Vença a competição final para participar de um desafio extra: controlar um carro de controle remoto na pista Kagegawa Circuit.

Decore sua garagem

Detone as diversas competições para ganhar pôsteres, prateleiras e outros cacarecos para decorar sua garagem. Para fazer as mudanças, entre na opção *Garage Design* e escolha a alternativa *Change Layout*.

Carros Secretos

Termine as competições na primeira colocação para habilitar carros secretos.

FICHA TÉCNICA - Distribuidor: Capcom Entertainment Produtor: Capcom Japan Na Internet: www.capcom.com
Ponto Forte: Altíssima sensação de velocidade e competições online **Ponto Fraco:** O controle do carro é sensível demais
Gráfico: 9,5 **Som:** 8,5 **Controles:** 7,5 **Desafio:** 9,0 **Diversão:** 9,0 **Jogadores:** 1 **NOTA GERAL:** 8,7



▲ O jogo tem modo online que permite uma disputa com até oito jogadores



CADERNO ESPECIAL

& Truques para

PlayStation 2

DICAS • GAMESHARK • DETONADOS



Guilty Gear X2 **PS2**36

PLAYSTATION 1

Alien Trilogy.....	62
Army Men: Air Attack	62
Battle Arena Toshinden.....	62
Bubsy 3D.....	62
C-12: Final Resistance.....	62
Command And Conquer: Retaliation	46
Cool Boarders 3	62
Crash Bandicoot 2: Cotex Strikes Back.....	62
Croc: The Legend Of The Gobos.....	46
Dragon Ball Z: Ultimate Battle 22	50
Lucky Luke	50
Metal Slug: Submarine.....	46
Nascar Thunder 2003	46
Street Fighter Alpha	62
Syphon Filter 3	50

Tomb Raider 2: The Dagger Of Xian.....	62
Yu-Gi-Oh! Forbidden Memories.....	36

PLAYSTATION 2

007 Nightfire.....	42
Metal Gear Solid 2: The Sons Of Liberty.....	44
NBA 2K3	46
NBA Starting Five.....	46
Need For Speed: Hot Pursuit 2.....	47
Reign Of Fire.....	47
Rygar: The Legendary Adventure	47
Tarzan Untamed.....	47
Yu-Gi-Oh! Duelists of the Roses.....	50
War Of The Monsters	47
WWE: Shut Your Mouth	47

Final Fantasy 1 **PS1**54



GUILTY GEAR X2

DICAS DETONADO

YU-GI-OH!
FORBIDDEN
MEMORIES

PS1

Inimigos e Cartas Poderosas

Os inimigos do game são poderosos e, quando derrotados, podem recompensá-lo com cartas raras. Acompanhe abaixo a relação de todos os inimigos do game, veja como enfrentá-los e as cartas raras que eles podem oferecer. Mas atenção: na maior parte dos casos, você precisa derrotar dezenas de vezes o mesmo oponente para conseguir uma das cartas raras listadas abaixo.

Simon Muran

Como enfrentá-lo: no início do game, fuja do palácio e volte para desafiá-lo.

Cartas Raras: Blackland Fire Dragon, Mystical Elf, Time Wizard, Spellbinding Circle, House of Adhesive Tape, Fake Trap e Invisible Wire.

Teana

Como enfrentá-la: encontre-a no Dueling Ground.

Cartas Raras: Red Potion e Sword of Dark Destruction.

Jono

Como enfrentá-lo: visite o Dueling Ground e vá ao Plaza. Depois volte ao Dueling Ground para enfrentá-lo.

Cartas Raras: Kunai with Chain, Time Wizard, Baby Dragon.

Villager 1

Como enfrentá-lo: derrote Teana e o desafie.

Cartas Raras: Fake Trap e Dark Piercing Light.

Villager 2

Como enfrentá-lo: ao conversar com o Villager 1, escolha a opção Talk to Someone Else.



GUILTY GEAR X2: THE MIDNIGHT CARNIVAL

Guilty Gear X2: The Midnight Carnival

GUILTY GEAR X2: THE MIDNIGHT CARNIVAL

PS2

Controles

Dash: → - Esquiva: ←, ←

Soco: ■ - Chute: ✕

Slash: ▲ - Slash forte: ●

Dust: R1 - Provocar: R2

Lista de Golpes

Os movimentos precedidos por "L" devem ser feitos depois do comando anterior.

1. SOL BADGUY

Movimentos Especiais

Gun Flame: ↓, ↓, → + ■

Gun Flame Feint: ↓, ↓, ← + ■

Volcanic Viper: →, ↓, ↓, ← + ● ou ●

- Knockdown: ↓, ↓, ← + ✕

Grand Viper: ↓, ↓, ← + ▲

Bandit Revolver: ↓, ↓, → + ✕

(durante o salto)

Bandit Bringer: ↓, ↓, → + segure ✕

Riot Stamp: ↓, ↓, ← + ✕

Wild Throw: →, ↓, ↓ + ✕ (perto do oponente)

Fafnir: ←, ↓, ↓, ↓, → + ●

Overdrives

Dragon Install: ↓, ↓, ←, ↓, ↓, ← + ▲

Tyrant Rave v.Beta: →, ↓, ↓, ↓, ←, → + ●

Detonação

Napalm Death: ↓, ↓, ↓, ↓, ↓, → + ●

Modo EX

Novo Movimento

Flame Dipper: ↓, ↓, → + ✕

Novos Overdrives

Tyrant Rave v.Alpha: →, ↓, ↓, ↓, ←, → + ●

Savage Fang: ↓, ↓, ↓, ↓, ↓, → + ■

Rough Throw: ↓, ↓, ←, ↓, ← + ▲

Movimentos Diferentes

Kick: ✕

Gun Flame: ↓, ↓, → + ▲ ou ●

(durante o salto)

Bandit Revolver: ↓, ↓, ← + ✕

Movimentos Desligados (Modo EX):

Gun Flame Feint

Riot Stamp

Bandit Bringer

Tyrant Rave v.Beta

Dragon Install

2. KY KISKE

Movimentos Especiais

Stun Edge: ↓, ↓, → + ▲

Stun Edge Charged: ↓, ↓, → + ●

Aerial Stun Edge: ↓, ↓, → + ▲ ou ●

(durante o salto)

Vapor Thrust: →, ↓, ↓ + ▲ ou ●

(durante o salto)

Stun Dipper: ↓, ↓, → + ✕

Greed Sever: ↓, ↓, ← + ✕

Overdrives

Ride the Lightning: →, ↓, ↓, ↓, ←, → + ●

(durante o salto)

Sacred Edge:

↓, ↓, ↓, ↓, ↓, → + ■

Detonação

Rising Force: ↓, ↓, →, ↓, ↓, → + ●

Modo EX

Novos Movimentos

Vapor Thrust: →, ↓, ↓ + ▲

- Kiriharai: ↓, ↓, ← + ✕

Needle Spike: ↓, ↓, → + ✕

Crescent: ▲: ↓, ↓, ← + ✕

Grand Vapor Thrust: ↓, ↓, ← + ▲

- Kiriharai: ↓, ↓, ← + ✕

Elegant ni Kiru: →, ↓, ↓ + ■

Movimentos Diferentes

Slash forte: ●

Ride the Lightning: →, ↓, ↓, ↓, ←, → + ●

(durante o salto)

Sacred Edge:

→, ↓, ↓, ↓, ←, → + ■

Movimentos Desligados (Modo EX):

Stun Dipper

Greed Sever

3. MAY

Movimentos Especiais

Mr. Dolphin Horizontal: segure ←, → + ▲ ou ●

Mr. Dolphin Vertical: segure ↓, ↑ + ▲ ou ●

Restive Rolling: →, ↓, ↓ + ▲

(durante o salto)

- Direction Change: qualquer botão direcional + ▲

Applause for the Victim: ←, ↓, ↓, ↓, → + ■ ou ✕ ou ▲ ou ●

Overhead Kiss: →, ↓, ↓, ↓, ← + ✕

(perto do oponente)

Overdrives



Guilty Gear X2: The Midnight Carnival



Continua...



Ultimate Whiner:
 ↓, ↓, ↓, ↓, ← + ●
 Great Yamada Attack:
 ↓, ↓, ↓, ↓, ↓, ↓, ↓ + ▲
 S.S.U.S.W.: ↓, ↓, ↓, ↓, ← + ▲
 - D.T. Bomber: ■
Detonação
 May & The Jolly Crew: ←, ↓, ↓, ↓,
 ↓, ↓, ↓, ↓, ↓, ↓, ↓ + ●
Modo EX
Novos Movimentos
 Aqua Rolling Horizontal:
 ↓, ↓, ↓ + ▲
 Aqua Rolling Vertical: ↓, ↓, ← + ▲
 Mist Finer: ↓, ↓, ↓ + ✕
 - Cancelar: ●
 Mu: Ro: Fu: Slashi: ↓, ↓, ↓ + ●
Novos Overdrives
 Move Dynamic: ↓, ↓, ↓, ↓, ← + ●
 Reverse Yamada Attack:
 ↓, ↓, ←, ↓, ↓, ← + ▲
Movimentos Diferentes
 Special Move: R1
 Applause for the Victim: ↓, ↓, ↓ + ■
 - Release: ↓, ↓, ↓ + ■
 - Teleport Release: ↓, ↓, ← + ■
Movimentos Desligados (Modo EX):
 Mr. Dolphin Horizontal
 Mr. Dolphin Vertical
 Restive Rolling
 Ultimate Whiner
 S.S.U.S.W.
4. MILLIA RAGE
Movimentos Especiais
 Lust Shaker:
 ↓, ↓, ← + ▲, ▲, ▲, ▲, ▲, ▲...
 High: ▲peed Drop: ↓, ↓, ↓ + ✕
 (durante o salto)
 Tandem Top: ↓, ↓, ↓ + ▲ ou ●
 Bad Moon:
 ↓, ↓, ↓ + ■ (durante o salto)
 Forward Roll: ↓, ↓, ↓ + ✕
 Iron Savior: ↓, ↓, ← + ■
 Secret Garden: ↓, ↓, ← + ●, botões
 direcionais + ●
 Silent Force:
 ↓, ↓, ← + ▲ (durante o salto)
 Silent Force Recovery:
 ↓ (perto da faca)
Overdrives
 Winger:
 ↓, ↓, ←, ↓, ↓, ↓, ↓ + ●
 Emerald Rain:
 ↓, ↓, ↓, ↓, ↓, ↓ + ▲
Detonação
 Iron Maiden: ↓, ↓, ↓, ↓, ↓ + ●
Modo EX
Novo Movimento
 Pretty Maze: ↓, ↓, ↓ + ▲ ou ●
Novo Overdrive
 Aerial Winger: ↓, ↓, ←, ←, ↓, ↓, ↓,
 ↓ + ● (durante o salto)
Movimentos Diferentes
 Lust Shaker:
 ↓, ↓, ← + ▲, ▲, ▲, ▲, ▲...
 Secret Garden: ↓, ↓, ← + ●
Winger:
 ↓, ↓, ←, ↓, ↓, ↓, ↓ + ●
 - Winger Descent:
 ↓, ↓, ↓, ↓, ← + ●
Movimento Desligado (Modo EX): ✕

Tandem Top
5. AXL LOW
Movimentos Especiais
 Benten Harvest: ↓, ↓, ↓ + ▲ ou ●
 - Axl Bomber: ↓, ↓, ↓ + ●
 Flashing Sickle: segure ←, ↓ + ▲
 Melodic Chain:
 ↑ (durante o Flashing Sickle)
 Rotating Chain:
 ↓ (durante o Flashing Sickle)
 Bell Spiral: segure ←, ↓ + ●
 Tenhou Hkeki High/Low: ↓, ↓, ← +
 ■, ↓, ↓, ← + ✕
 Hachisubako: ↓, ↓, ↓ + ■
 Lightning Chain:
 ↓, ↓, ↓, ↓, ← + ▲ ou ●
 Axl Bomber:
 ↓, ↓, ↓ + ● (durante o salto)
Overdrives
 Thieves' Flame: ←, ↓, ↓ + ■
 (durante o Hachisubako)
 Massive Sickle Flame: ↓, ↓, ↓, ↓,
 ↓, ↓, ↓, ← + ●
Detonação
 Wild Hair: ↓, ↓, ↓, ↓, ↓ + ●
Modo EX
Novo Movimento
 Nutotsu: ↓, ↓, ↓ + ✕
Novo Overdrive
 Takazume Renzan: ↓, ↓, ↓, ↓, ↓,
 ↓, ↓, ← + ✕
Movimentos Diferentes
 Benten Harvest: ↓, ↓, ↓ + ▲
 Rotating Chain: ↓, ↓, ↓ + ▲
 Flashing Sickle: ↓, ↓, ← + ●
 - Melodic Chain: ↑
 Lightning Chain: ↓, ↓, ↓ + ▲
 (durante o salto)
6. EDDIE
Movimentos Especiais

Invite Hell: ↓, ↓ + ▲ ou ●
 Break the Law: ↓, ↓, ↓, ← + ✕
 Summon Eddie: ↓, ↓, ↓ + ■ ou ✕
 ou ▲ ou ●
 - Tiny Attack: ■
 - Moving Attack: ✕
 - Aerial Attack: ▲
 - Drill Special: ●
 - Attack: R1
 Drunkard Shade: ↓, ↓, ← + ▲
 Damned Fang:
 ↓, ↓, ↓ + ▲ (perto do oponente)
 Shadow Gallery:
 ←, ↓, ↓, ↓, ↓ + ▲ (durante o
 salto)
Overdrives
 The Executor: ↓, ↓, ↓, ↓, ↓ +
 ▲ (durante o salto)
 Amorphous: ↓, ↓, ↓, ↓, ←, ↓ + ●
 Megalith Head: ↓, ↓, ↓, ↓, ←, ↓ +
 ▲ (durante Summon Eddie)
Detonação
 Black In Mind:
 ↓, ↓, ↓, ↓, ↓, ↓ + ●
Modo EX
Novos Movimentos
 Shadow Switch: ↓, ↓, ← + ■
 (durante o Summon Eddie)
 Shadow Switch Feint: ↓, ↓, ← + ✕
 (durante o Summon Eddie)
Novo Overdrive
 Dark Sentinel:
 ↓, ↓, ↓, ↓, ← + ●
Movimentos Diferentes
 Invite Hell: ↓, ↓ + ▲ ou ● (durante o
 salto)
 Megalith Head:
 ↓, ↓, ↓, ↓, ← + ▲
 - Tiny Attack: ■
 - Anti: Aerial



Continuação: YU-GI-OH!
 FORBIDDEN MEMORIES

Carta Rara: Exodia Legs Villager 3
Como enfrentá-lo: derrote os adversários Villager 1 e 2.

Carta Rara: Exodia Legs. Seto
Como enfrentá-lo: após encontrar Jono, vá ao Dueling Ground para desafiar Seto.

Cartas Raras: cartas de equipamento e Dark Hole.

Heishen
Como enfrentá-lo: derrote Seto e volte ao palácio para enfrentá-lo.

Cartas Raras: Labyrinth Tank, Gaia the Fierce Knight, Kazejin, Sujin, Sanga of the Thunder e Twin-headed Thunder Dragon.

Rex Raptor
Como enfrentá-lo: no torneio.

Cartas Raras: Two-headed King Rex, Crawling Dragon #2 e Acid Trap Hole.

Weevil Underwood
Como enfrentá-lo: no torneio.

Cartas Raras: Jirai Gumo, Dark Piercing Light, Dark Hole, Eradicating Aerosol e Job Change Mirror.

Mal Valentine
Como enfrentá-lo: no torneio.

Cartas Raras: Feather Duster e Spellbinding Circle.

Bandit Keith
Como enfrentá-lo: no torneio.

Cartas Raras: Metal Morph e Acid Trap.

Shadi
Como enfrentá-lo: no torneio.

Carta Rara: Raigeki.

Yami Bakura
Como enfrentá-lo: no torneio.

Cartas Raras: Bright Castle, Harpie's Feather Duster, Warrior Elimination, Time Wizard e algumas cartas de rituais.

Pegasus
Como enfrentá-lo: no torneio.

Cartas Raras: Megamorph, Bright Castle, Dragon Treasure, Widespread Ruin e Dragon Capture Jar.

Isis
Como enfrentá-lo: no torneio.

Cartas Raras: Widespread Ruin, Feather Duster, Sea King Dragon e Swords of Revealing Light.

Kaiba
Como enfrentá-lo: após o torneio.

Cartas Raras: Crush Card, Widespread Ruin, Acid Trap Hole e Dragon Capture Jar.

Mage Soldier
Como enfrentá-lo: desafie-o no Simon's Palace.



Continua...

GUILTY GEAR X2



DICAS DETONADO

Continuação: YU-GI-OH! FORBIDDEN MEMORIES



Cartas Raras: Dark Energy e Job Change Mirror.
Jono 2nd
Como enfrentá-lo: vá ao Old Duel Ground para encontrá-lo. Enfrente-o no Dueling Ground.
Cartas Raras: Red-eyes B. Dragon, Meteor B. Dragon e Salamandra.
Teana 2nd
Como enfrentá-la: desafie-a no Dueling Ground.

Cartas Raras: diversas cartas de fadas.
Ocean Mage
Como enfrentá-lo: no Ocean Shrine.
Cartas Raras: cartas de criaturas aquáticas.

High Mage Sacmeton
Como enfrentá-lo: após derrotar o Ocean Mage.
Cartas Raras: cartas de criaturas aquáticas.
Forest Mage
Como enfrentá-lo: no Forest Shrine.

Cartas Raras: cartas de monstros-inseto.
High Mage Anubisius
Como enfrentá-lo: após derrotar o Forest Mage.
Cartas Raras: Machine Conversion Factory, Eradicating Aerosol e Jirai Gumo.


Mountain Mage
Como enfrentá-lo: vá ao Mountain Shrine.
Cartas Raras: Skull Knight, Meteor Dragon e Meteor B. Dragon.

High Mage Atenza
Como enfrentá-lo: derrote o Mountain Mage.
Cartas Raras: cartas das categorias Equip e Trap.
Desert Mage
Como enfrentá-lo: vá ao Desert Shrine.


Cartas Raras: cartas fracas aleatórias.
Continua...



- Attack: ▲
- Drill Special: ●
- Middle Attack: R1
- Movimentos Desligados (Modo EX):**
Break the Law
Amorphous
- 7. POTEMKIN**
- Movimentos Especiais**
Mega Fist 1: ↓, ↘, ↗, + ■
Mega Fist 2: ↓, ↘, ↗, + ■
Sliding Head: ↓, ↘, ↗, + ▲
Hammer Fall: segure ←, → + ●
- Hammer Fall Break: ■
F.D.B.: →, ↘, ↗, ↙, ↕, ↖, ↗, + ▲
Potemkin Buster: →, ↘, ↗, ↙, ↕, ↖, ←, → + ■ (perto do oponente)
Heat Knuckle: →, ↘, ↗, ↙, ↕, ↖, ←, → + ●
- Heat Extend: →, ↘, ↗, ↙, ↕, ↖, ←, → + ●
- Overdrives**
Gigant: →, ↘, ↗, ↙, ↕, ↖, ←, → + ●
- Gigantic Bullet: ↘, ↗, ↙, ↕, ↖, ←, →, ↘, ↗, ↙, ↕, ↖, ←, → + ■
Heavenly Potemkin Buster: ↓, ↘, ↗, ↙, ↕, ↖, ↗, + ▲
- Detonação**
Magnum Opera: ↓, ↘, ↗, ↙, ↕, ↖, ↗, + ●
- Modo EX**
Novos Movimentos
Nitro Hook: →, ↘, ↗, ↙, ↕, ↖, ↗, + ✕
- Heat Extend: →, ↘, ↗, ↙, ↕, ↖, ↗, + ●
- H.P. Buster: ↘, ↗, ↙, ↕, ↖, ↗, ↙, ↕, ↖, ↗, + ▲
- Novo Overdrive**
Gigantic Blitz: →, ↘, ↗, ↙, ↕, ↖, ↗, + ● (durante o salto)
- Movimentos Diferentes**
Heat Knuckle: →, ↘, ↗, ↙, ↕, ↖, ↗, + ●
Gigant: →, ↘, ↗, ↙, ↕, ↖, ↗, + ●
- 8. CHIPP ZANUFF**



- Movimentos Especiais**
Alpha Blade: ↓, ↘, ↗, + ■
- Alpha Plus: ●
Beta Blade: ↓, ↘, ↗, + ▲
Gamma Blade: ↘, ↗, ↙, ↕, ↖, ↗, + ●
Tsuyoshi: SHiki Meisai: ↓, ↘, ↗, ↙, ↕, ↖, ↗, + ✕
Genrou Zan: ↘, ↗, ↙, ↕, ↖, ↗, + ✕
Resshou: ↓, ↘, ↗, + ▲
- Rokusai: ↓, ↘, ↗, + ▲
- Senshu: ↓, ↘, ↗, + ✕
Jackhammer Kick: ↓, + ✕ (durante o salto)
Shuriken: Taunt (durante o salto)
- Overdrives**
Zansel Rouga: →, ↘, ↗, ↙, ↕, ↖, ←, → + ●
Banki Messai: ↓, ↘, ↗, ↙, ↕, ↖, ↗, + ✕
- Detonação**
Delta End: ↓, ↘, ↗, ↙, ↕, ↖, ↗, + ●
- Modo EX**
Novo Overdrive
Shuriken Special: ↓, ↘, ↗, ↙, ↕, ↖, ↗, + ● (durante o salto)
- Movimentos Diferentes**
Alpha Blade: ↓, ↘, ↗, + ■
Beta Blade: ↓, ↘, ↗, + ▲
Gamma Blade: ↘, ↗, ↙, ↕, ↖, ↗, + ●
Senshu: →, ↘, ↗, + ✕
Banki Messai: ↓, ↘, ↗, ↙, ↕, ↖, ↗, + ✕
- 9. JOHNNY**
- Movimentos Especiais**
Glitter is Gold: ↓, ↘, ↗, + ●
Bacchus Sigh: ↓, ↘, ↗, + ■
Mist Finer: ↓, ↘, ↗, + ■ ou ✕ ou ▲
Divine Blade: ↓, ↘, ↗, + ▲
Aerial Divine Blade: ↓, ↘, ↗, + ▲ (durante o salto)
Ensenga: ↘, ↗, ↙, ↕, ↖, ↗, + ● (durante o salto)
- Overdrive**
Johnny Special: →, ↘, ↗, ↙, ↕, ↖, ↗, + ●
- Detonação**
Joker Trick: ↓, ↘, ↗, ↙, ↕, ↖, ↗, + ●
- Modo EX**
Novos Movimentos
H.I.T.S.: →, ↘, ↗, + ✕
- Tatakotoshi: ↓, ↘, ↗, + ✕
- Novo Overdrive**
Unchou no Iai: ↓, ↘, ↗, ↙, ↕, ↖, ↗, + ● (durante o salto)
- Movimentos Diferentes**



- Dash: →, →
- Kick: ✕
- Crouching Heavy: ▲: ↓ + ●
- Jumping Heavy: ● (durante o salto)
- Forward Kick: →, + ✕
- Mist Finer: ↓, ↘, ↗, + ■ ou ✕ ou ▲
- Movimento Desligado (Modo EX):**
Bacchus Sigh
- 10. FAUST**
- Movimentos Especiais**
Rerere no Tsuki: Pull: ↘, ↗, ↙, ↕, ↖, ↗, + ✕
- Hello!: ↓, ↘, ↗, + ■
- Speak Up!: ↓, ↘, ↗, ↙, ↕, ↖, ↗, + ■
- Hello Again!: ↓, ↘, ↗, ↙, ↕, ↖, ↗, + ■
- What's Next?: ↓, ↘, ↗, + ■
- Love: ↓, ↘, ↗, + ■ (durante o salto)
- Souten Enshin Rambou: ↓, ↘, ↗, + ▲
- Forward/Backward: →, ↘, ↗, ↙, ↕, ↖, ↗, + ■
- Neck Periscope: ■
- Growing Flower: ✕
- See? I'm A Flower!: ▲
- Going My Way: ●
- Shower Hack: ↓, ↘, ↗, ↙, ↕, ↖, ↗, + ●
- In Your Face!: ↓, ↘, ↗, ↙, ↕, ↖, ↗, + ■
- Watch Your Back!: ↓, ↘, ↗, ↙, ↕, ↖, ↗, + ✕
- Look Out Below!: ↓, ↘, ↗, ↙, ↕, ↖, ↗, + ▲
- Overdrives**
Super What's Next?: ↓, ↘, ↗, ↙, ↕, ↖, ↗, + ■
- Gamble Attack: ↓, ↘, ↗, ↙, ↕, ↖, ↗, + ▲
- Detonação**
This Week's Climax!: ↓, ↘, ↗, ↙, ↕, ↖, ↗, + ●
- Modo EX**
Novo Overdrive
A Tornado!: ↓, ↘, ↗, ↙, ↕, ↖, ↗, + ▲
- Movimentos Diferentes**
Far Slash: ▲
Rerere no Tsuki: ↘, ↗, ↙, ↕, ↖, ↗, + ✕




PlayTime

games


- Assistência Técnica
- Peças e ModChips
- Destreamento de PS2 na Hora
- Transcodificação e Consertos em Geral

Enviamos Sedex
para Todo o Brasil


Magic 3.1



Messiah²



DMS3



Além do melhor preço para consoles e acessórios
contamos com assistência técnica especializada
para consertos e instalação dos melhores
modchips do mercado

PlayTime Games

110.000 VAGAS DE EMPREGO

NOTÍCIAS

LANÇAMENTOS

- Alpha D2 II
- Blue Force Pad: Black
- 3Blue Cardia 6
- Tronço Mega F12 Mod. 04

PROMOÇÕES

- Tronço Mega
- Tronço Mega
- Tronço Mega
- Tronço Mega

VENDA E TROCA DE VIDEOGAMES

www.playtimegames.com

Rua Santa Ifigênia, 213 - 1º andar - sala 11

Fones: (11)3362-1327 / (11)3338-0013





DICAS DETONADO

Continuação: YU-GI-OH!
FORBIDDEN MEMORIES

High Mage Martis

Como enfrentá-lo: derrote o Desert Mage.

Cartas Raras: Zoa, Ookazi e Air Eater.

Meadow Mage

Como enfrentá-lo: vá ao Meadow Shrine.

Cartas Raras: Curse of Dragon, Gaia the Fierce Knight, Meteor Dragon, Meteor B. Dragon, Dark Magician, Skull Knight, Braccio-radius e Fire-wing Pegasus.

High Mage Kepura

Como enfrentá-lo: derrote o Meadow Mage.

Cartas Raras: Judge Man, Warrior Elimination, Curse of Dragon, Dark Energy e Harpie's Feather Duster.

Labyrinth Mage

Como enfrentá-lo: derrote os magos e vá até o Dueling Ground para descobrir que Teana foi sequestrada. Siga Jono até o cativoiro e enfrente o mago.

Cartas Raras: Twin-headed Thunder Dragon.

Seto 2nd

Como enfrentá-lo: após enfrentar o Labyrinth Mage, escolha as seguintes opções no labirinto: right (direita), right (direita), left (esquerda) e right (direita).

Cartas Raras: Dark Magician e Judge Man.

Guardian Sebek

Como enfrentá-lo: derrote Seto 2nd e desafia-o na seqüência.

Cartas Raras: Metal Zoa e Zoa.

Guardian Neku


Como enfrentá-lo: derrote o guardião Sebek.

Cartas Raras: Zoa e Launcher Spider.



Continua...

Guilty Gear X2: The Midnight Carnival



- Pull: ←
- Hello!: ↓, ↘, → + ●
- Hello Again!: ↓, ↘, → + ● (durante o salto)
- Shower Hack: ↓, ↘, ← + ●
- This Week's Climax: ↓, ↘, →, ↓, ↘, → + ●

Movimentos Desligados (Modo EX):

- Going My Way
- Gamble Attack

11. ANJI MITO

Movimentos Especiais

- Shitsu: ↓, ↘, → + ■
- Fuujin: ↓, ↘, → + ▲ ou ●
- Nagiha: ▲
- Hitoashi Tob: ✕
- Shin Ichisiki: ■

- Kou: ■
- On: →, ↓, ↘ + ●
- Kai: ↓, ↘, ← + ■ ou ✕

Shin Nishiki: ↓, ↘, ← + ■ (durante o salto)

Overdrives

- Tenjinkyaku: segure ↓, ↑ + ✕
- Issei Ougi "Sai": →, ↓, ↘, ←, ← + ●

Kachoufuugetsu: →, ↓, ↘, ← + ▲

Detonação

Zetsu: ↓, ↘, →, ↓, ↘, → + ●

Modo EX

- Novos Overdrives
- Mukei: →, ↓, ↘, ←, ← + ●
- Kou: ■
- Ten: ✕
- Sai: ▲
- On: ●

Movimentos Diferentes

- Forward Punch: → + ■
- Fuujin: ↓, ↘, → + ▲ ou ●
- Kai: ■
- Hitoashi Tob: ✕
- Nagiha: ▲
- Shin Ichisiki: ↓, ↘, ← + ■
- Kai: ↓, ↘, ← + ✕
- Kachoufuugetsu: →, ↓, ↘, ← + ▲ (durante a defesa)
- Movimentos Desligados (Modo EX):



Issei Ougi "Sai"

Tenjinkyaku

12. BAIKEN

Movimentos Especiais

- Tatami Gaeshi: ↓, ↘, → + ✕ (durante o salto)
- Youshijin: ←, ↘, ↓ + ■ (defendendo)
- Mawarikomi: ←, ↘, ↓ + ✕ (defendendo)
- Sakura: ←, ↘, ↓ + ▲ (defendendo)
- Suzuran: →, ↓, ↘, ← + ✕
- Yozansen: →, ↓, ↘ + ▲ (durante o salto)
- Kabari: →, ↓, ↘, → + ●
- Tetsuzansen: ▲

Overdrives

- Cross Three Toads: ↓, ↘, →, ↓, ↘, → + ▲
- Turtle Curse: →, ↓, ↘, ↓, ← + ■ (defendendo)
- Rin Curse: →, ↓, ↘, ↓, ← + ▲ (defendendo)
- Dragon Curse: →, ↓, ↘, ↓, ← + ● (defendendo)
- Phoenix Curse: →, ↓, ↘, ↓, ← + ✕ (defendendo)

Detonação

- Midnight Assassin: ↓, ↘, →, ↓, ↘, → + ●
- Modo EX
- Novos Movimentos
- Super Tatami Gaeshi: ↓, ↘, → + ●
- Zankyouro: ←, ↓, ↘ + ●
- Novo Overdrive
- Satsujin Shunmaku: ↓, ↘, →, ↓, ↘, → + ■
- Movimentos Diferentes
- Youshijin: ←, ↘, ↓ + ■
- Mawarikomi: ←, ↓, ↘ + ✕
- Sakura: ←, ↘, ↓ + ▲
- Yozansen: →, ↓, ↘ + ▲ (durante o salto)
- Baku Ki/Rin/Ryu/Hou: ←, →, ↓, ↓, ↘, ← + ■/✕/▲/●

13. JAM KURADOBERI

- Movimentos Especiais
- Hochifu: ←, → (durante a defesa)
- Breath of Asanagi: ↓, ↘ + ✕ ou ▲ ou ●
- Ryujin: ↓, ↘, → + ✕ (durante o salto)
- Gekirin: ↓, ↘, ← + ✕ (durante o salto)
- Kenroukaku: →, ↓, ↘ + ✕ (durante o salto)
- Bakushu: ↓, ↘, → + ▲
- Mawarikomi: ■
- Ashibarai: ✕
- Hyappo Shinshou: ▲
- Senni Shinshou: ●
- Houeikyaku: ↓ + ✕ (durante o salto)
- Overdrives
- Chokyaku Houoshou: →, ↓, ↘, ↓, ←, → + ▲
- Renhoukyaku: →, ↓, ↘, ↓, ←, → + ●
- Geki Saishinshou: ↓, ↘, →, ↓, ↘, → + ●
- Detonação
- 8 Ways to Die: ↓, ↘, →, ↓, ↘, → + ●
- Modo EX

Guilty Gear X2: The Midnight Carnival



Novos Movimentos

- Shuupo Senken: →, ↓, ↘ + ■ (perto do oponente)
- Banri Senken: ←, ↘, ↓, ↘, → + ■
- Novo Overdrive
- Geki Houoshou: →, ↓, ↘, ←, → + ▲
- Movimentos Diferentes
- Crouching Heavy: ▲: ↓ + ●
- Air Power: R1 (durante o salto)
- Forward Kick: → + ✕
- Forward Heavy: ▲: → + ✕
- Mawarikomi: ↓, ← + ✕
- Hyappo Shinshou: ↓, ↘, → + ▲
- Senni Shinshou: ↓, ↘, → + ●
- Houeikyaku: ↓, ↘, ↓, ↘, → + ✕ (durante o salto)

Movimentos Desligados (Modo EX):

- Breath of Asanagi
- Ryujin
- Gekirin
- Kenroukaku
- Bakushu
- Choukyaku Houoshou
- Ashibarai

14. MOVIM

Movimentos Especiais

- Stinger Aim: segure ←, → + ▲ ou ●
- Carcass Raid: segure ↑ + ▲ ou ●
- Ball Formation: ↓, ↘, ← + ✕ ou ▲ ou ●
- Dubious Curve: ←, ↓, ↘ + ■ ou ✕ ou ▲ ou ●
- Double Head Morbid: →, ↓, ↘ + ▲ ou ●
- Warp: →, ↓, ↘ + ✕
- Mad Struggle: ↓, ↘, → + ▲ ou ● (durante o salto)
- Overdrives
- Dark Angel: ↓, ↘, ←, ↘, ↓, ↘, → + ▲
- Red Hail: ←, ↓, ↘, ↓, ↘, ↓, ↘, → + ● (durante o salto)

Detonação





Dim Bomber: ↓, ↘, →, ↓, ↘, ↘, → + ●
Modo EX
 Novos Movimentos
 Object Ball*: ↓, ↘, → + ●
 Banking Jack: →, ↓, ↘, → + ✕
 *Charges up Stinger Aim.
 Movimentos Diferentes
 Stinger Aim*: ↓, ↘, → + ▲ ou ●
 (durante o salto)
 Carcass Raid: →, ↓, ↘, → + ▲ ou ●
 Red Hall*:
 ↓, ↘, →, ↓, ↘, → + ▲ ou ●
 Movimentos Desligados (Modo EX):
 Double Head Morbid
 Mad Struggle
 Warp
 15. TESTAMENT
 Movimentos Especiais
 Phantom Soul: ↓, ↘, → + ■
 Grave Digger:
 ↓, ↘, → + ■ (durante o salto)

EXE Beast: ←, ↓, ↘, →, ↘, → + ▲
 Warrant: ↓, ↘, ← + ✕
 Hitomi: ↓, ↘, ← + ▲
 Zeinest:
 ↓, ↘, ← + ● (durante o salto)
 Overdrives
 Nightmare Circular: →, ↓, ↘, ↓, ←, → + ●
 Master of Puppets:
 ↓, ↘, →, ↓, ↘, → + ●
 Detonação
 Seventh Sign: ↓, ↘, →, ↓, ↘, → + ●
 Novo Movimento
 EXE Beast: ←, ↓, ↘, →, → + ●
 Novo Overdrive
 Nightmare Circular: →, ↓, ↘, ↓, ←, → + ▲
 Movimento Diferente
 Master of Puppets*: ↓, ↘, →, ↓, ↘, → + ●
 Movimento Desligado (Modo EX):



Guilty Gear X2: The Midnight Carnival

Heishen 2nd
 Como enfrentá-lo: acabe com o guardião Neku.
Cartas Raras: Meteor B, Dragon, Skull Knight, Kazemin, Sanga, Sujin, Harpie's Pet Dragon e Launcher Spider.
Seto 3rd
 Como enfrentá-lo: elimine Heishen 2nd
Cartas Raras: Blue-eyes White Dragon, Shadow Spell, Raigeki, Spellbinding Circle, Harpie's Feather Duster, Dark Energy, Bright Castle, Megamorph, Crush Card e Horn of the Unicorn.
Dark Nite
 Como enfrentá-lo: derrote Seto 3rd e entregue os itens sagrados.
Cartas Raras: Widespread Ruin, Bright Castle e Megamorph.
Nitmare
 Como enfrentá-lo: vença Dark Nite.
Cartas Raras: Zoa, Twin-headed Thunder Dragon, Spellbinding Circle, Tremendous Fire e Dian Keto.
Duel Master K

Continua...

Invoque esta revista ou você vai ficar por fora!

ALMANAQUE ESPECIAL

PlayStation

Yu-Gi-Oh!

Como jogar no Videogame ou com as Cartas

Invoque esta revista e torne-se um mestre do Yu-Gi-Oh!

Forbidden Memories

PS1

- História detalhada • Tutorial completo
- Consegua as criaturas mais poderosas
- Descrições das Magic, Trap e Equip Cards
- Todos os rituais • Como obter cartas raras
- 696 senhas para as cartas secretas
- Saiba como conseguir todas as 722 cartas
- Centenas de fuscos • Códigos de GameShark

PS2 Duelists of the Roses

- História mágica • Regras práticas
- Senhas para cartas secretas
- Todos os rituais • Decks secretos
- Como obter as cartas raras • Descrições das Magic e Trap Cards • Mais de 100 fuscos

Com as cartas

- Como jogar corretamente
- Estratégias de jogo • Os truques dos melhores jogadores do Brasil
- Tradução para o português de 390 cartas
- Cartas proibidas • Acessórios Yu-Gi-Oh!

As cartas mais valiosas do mundo!

JÁ NAS BANCAS!



Ou pelos telefones:
 (11) 3038-5050
 ou 0800-557667





GUILTY GEAR X2

DICAS DETONADO

Continuação: YU-GI-OH! FORBIDDEN MEMORIES

Como enfrentá-lo: desafie-o no modo Free Duel.

Cartas Raras: Job Change Mirror, partes de Exodia e Axe of Dispair.

Senhas Secretas

Ao terminar o game você recebe uma das sete senhas possíveis. Não tente usá-las no PS1, pois elas servem para habilitar somente as cartas raras do game Yu-Gi-Oh! The Duelists of the Roses, do PS2. Para usá-las, entre na opção Deck e aperte R3 para digitá-las. Confira abaixo quais são estas senhas secretas e comece arrebrandando no PS2:

- Deck 1: 86985631
- Deck 2: 37689434
- Deck 3: 53297534
- Deck 4: 73153736
- Deck 5: 92445276
- Deck 6: 25774450
- Deck 7: 92886423



007 NIGHTFIRE

Trapaças de agente
Para fazer os truques a seguir, vá para a fase indicada, pause o jogo e segure L1. Execute as seqüências abaixo e depois solte L1.

Fase Enemies Vanquished
Carro Shelby Cobra:

→ → ← ← ↑

Dirija o SUV:

■ ● ▲ ■ ▲

Corrida extra nos Alpes: ●

● ■ ■ ▲ ▲

Itens durante a corrida:

Fases Paris Prelude,



Continua...



Guilty Gear X2: The Midnight Carnival



Hitomi
16. DIZZY
Movimentos Especiais
 Flaming Spiral: ↓, ↓, → + ▲
 Arctic Impaler: ↓, ↓, → + ●
 Skull Crusher: ←, ↓, ↓ + ▲
 Hunger Strike: ↓, ↓, ← + ■ ou × ou ▲ ou ●
 Leave Me Alone!: ↓, ↓, ← + ■ ou × (durante o salto)
Overdrives
 Imperial Ray: →, ↓, ↓, ↓, ← + ▲
 Necro's Anger: ↓, ←, ↓, ↓, ↓, →, ←, → + ■
 Gamma Ray: →, ←, →, ←, ↓, ↓, ↓, → + ●
Detonação
 Modo EX
 Novo Movimento
 Gabriel Sword: ↓, ↓, → + ●
 Novo Overdrive
 Necro Install: ↓, ↓, ←, ↓, ←, ← + ▲
Movimentos Diferentes
 Jump ▲: ▲ (durante o salto)
 Skull Crusher: ←, ↓, ↓ + ▲
 - Release: ■
 Imperial Ray: →, ↓, ↓, ↓, ← + ▲
 Necro's Anger: ↓, ↓, ↓, ↓, ↓, →, ←, → + ■
 *Now a counterattack stance.

Movimento Desligado (Modo EX):
 Arctic Impaler
17. SLAYER
Movimentos Especiais
 Feint: → + segure ×
 Dandy Step: ↓, ↓, ← + ■ ou ×
 - Pile Bunker: ■
 - Crosswise Heel: ×
 - Under Pressure: ▲ ou ●
 - It's Late: ▲ ou ●
 Mach Punch: ↓, ↓, → + ■ ou ×
 Bloodsucking Cosmos: →, ↓, ↓, ↓, ← + ● (perto do oponente)
 Undertow: →, ↓, ↓, ↓, ← + ■
 Footloose Journey: ↓, ↓, ← + ×



(durante o salto)
Overdrives
 Dead On Time: →, ↓, ↓, ↓, ← + ▲
 Immortal Wings: ↓, ↓, ↓, ↓, → + ●
 Direct: Hit Dandy: ↓, ↓, ←, ↓, ↓, ← + ▲ (durante o salto)
Detonação
 All Dead: ↓, ↓, ↓, ↓, ↓, → + ●
 Modo EX
 Novo Overdrive
 Royal Hunt: ↓, ↓, ↓, ↓, → + ●
Movimentos Diferentes
 Dash: →, → ou ←, ←
 Far ▲: ▲
 Heavy ▲: ●
 Crouching Heavy ▲: ↓ + ●
 Mach Punch: ↓, ↓, → + ■ ou ×
 - Backfist: ↓, ↓, → + ■
 - Under Pressure: ↓, ↓, → + ▲ ou ●
 - Pile Bunker: ↓, ↓, → + ■
 - It's Late: ↓, ↓, → + ▲ ou ●
 - Sweep: ↓, ↓, → + ×
 Pile Bunker: ↓, ↓, ← + ■
 Crosswise Heel: ↓, ↓, ← + ×
 Direct: Hit Dandy: ↓, ↓, ←, ↓, ↓, ← + ▲ (durante o salto)
Movimentos Desligados (Modo EX):
 Dandy Step
 Immortal Wings
 Bloodsucking Cosmos
18. I-NO
Movimentos Especiais
 Stroke the Big Tree: ←, ↓, ↓, ↓, → + ▲ ou ●
 Antidepressant Scale: ↓, ↓, ← + ■ (durante o salto)
 Sultry Performance: ↓, ↓, → + ■ ou × ou ▲ ou ● (durante o salto)
 Chemical Love: →, ↓, ↓, ↓, ← + ×
Overdrives
 Longing Desperation: →, ↓, ↓, ↓, ← + ●
 Ultimate Fortissimo: ↓, ↓, →, →, ↓, ↓, ← + ▲ (durante o salto)
Detonação
 Last Will and Testament: ↓, ↓, →, ↓, ↓, → + ●
 Modo EX
 Novos Movimentos
 Hover Dash: ↓, ↓, ← + ×
 Chemical Love High: →, ↓, ↓, ↓, ← + ▲
 Novo Overdrive
 Homeostasis: →, ↓, ↓, ↓, ← + ●
Movimentos Diferentes
 Dash: →, →
Movimento Desligado (Modo EX):
 Longing Desperation

19. BRIDGET
Movimentos Especiais
 Yo: Yo Extend: ●
 - Yo: Yo Recall: ●
 - Roger Rush: ↓, ↓, → + ●
 - Jaggard Roger: ↓, ↓, ← + ●
 - Roger Hug: →, ↓, ↓ + ●
 - Rolling Transport: ↓, ↓, ← + ×

Kickstart My Heart: ↓, ↓, → + ×
 - Stop: ■
 - Discharge: ×
 Starship: →, ↓, ↓ + ■
Overdrives
 Loop: the Loop: →, ↓, ↓, ↓, ← + ▲
 Tragedy Maintenance: ←, ↓, ↓, ↓, →, ←, ↓, ↓, → + ▲
 Me/My Killing Machine: →, ↓, ↓, ↓, ← + ●
Detonação
 Shoot the Moon: ↓, ↓, →, ↓, ↓, → + ●
 Modo EX
 Novo Overdrive
 More Maintenance: ←, ↓, ↓, ↓, →, ←, ↓, ↓, → + ▲
Movimentos Diferentes
 Roger Hug: →, ↓, ↓ + ● (durante o salto)
 Me/My Killing Machine: →, ↓, ↓, ↓, ←, → + ● (durante o salto)
Movimentos Desligados (Modo EX):
 Starship
 Tragedy Maintenance
20. ZAPPA
Movimentos Especiais
 The 3 Centipedes: ↓, ↓, ↓ + ■
 Ghost: Go Away: ↓, ↓, → + ▲ ou ●
 Sword: Looks Painful: ↓, ↓, → + ▲
 - And it is! ●
 Sword: Fall & Go Boom: →, ↓, ↓ + ●
 Sword: Stay Away!: →, ↓, ↓, ↓, ← + ●
 Dog: Skull Bash: R1
 Dog: Doggy Dash: → + R1
 Dog: Mega Bite: ↓ + R1
 Dog: Retreat: ← + R1
 - Doggy Dive: R1
 Raou: Darkness Anthem: ↓, ↓, → + ▲
 - Move It!: ■
 Raou: Last Edguy: ↓, ↓, ← + ▲
Overdrives
 It's Alive!: →, ↓, ↓, ↓, ← + ●
 Raou: Bellows Maris: →, ↓, ↓, ↓, ←, → + ▲

Detonação
 Frightening!: ↓, ↓, →, ↓, ↓, → + ●
 Modo EX
 Novo Movimento
 Summon Spirits: ↓, ↓, ■ ou × ou ▲ ou ●
 Novo Overdrive
 Knuckle Kaiser: →, ↓, ↓, ↓, ← + ▲
Movimentos Diferentes
 Slash forte: ●
 Crouching Heavy ▲: ↓ + ●
 Forward Heavy ▲: → + ●
Movimento Desligado (Modo EX):
 Bellows Maris
 Lutadores secretos:
21. KLIFF UNDERSN
Movimentos Especiais
 Houkou Gaeshi: ↓, ↓, → + ■ ou ▲
 Zugasai: ↓, ↓, ← + ▲
 Kubimatagi: ↓, ↓, ← + ×
 Urokoagashi: →, ↓, ↓ + ●, ●, ●...
 Sen no Sen: ↓, ↓, ← + ■



Guilty Gear X2: The Midnight Carnival

- Jigoku Tsukkomi: ■
Shishi Otoshi: ←, ↓, ↘, → + ▲
(durante o salto)

Bakamon! - Taunt

Overdrives

Reflex Roar: ↓, ↘, →, ↘, ↓, → + ▲

Soul Survivor:

←, →, ←, ↓, ↘, ↓, ↘, → + ●

Detonação

Haryuubakusai:

↓, ↘, ↓, ↘, ↓, → + ●

22. JUSTICE

Movimentos Especiais

Valkyrie Arc: ↓, ↘, → + ■

Michael Sword: ←, ↓, ↘, ↓, ↘, → + ●

Strike Back: ←, ↓, ↘, → + ✕

Nitro Bomb: ←, ↓, ↘, → + ▲ ou ●

- Detonate: ■

Overdrives

Imperial Ray:

→, ←, ↓, ↘, ↓, → + ▲

Michael Blade:

→, ↘, ↓, ↘, ←, → + ●

Gamma Ray:

←, →, ←, →, ↓, ↘, ↓, ← + ●

Detonação

X Laser: ↓, ↘, →, ↘, ↓, → + ●

23. ROBO-KY

Movimentos Especiais

Stun Edge: ↓, ↘, → + ▲

Aerial Stun Edge: ↓, ↘, → + ▲ ou ●

(durante o salto)

Ray Divider: ↓, ↘, → + ●

Vapor Thrust: →, ↓, ↘, → + ▲ (durante o salto)

Impala Hunt: ↓, ↘, → + ✕

Reverse Crescent: ↓, ↘, ← + ✕

Elegant ni Kiru: →, ↓, ↘ + ■ (perto do oponente)

Overdrives

Ride the Lightning: →, ↘, ↓, ↘, ←,

→ + ● (durante o salto)

Sacred Edge:

→, ↓, ↘, ↓, ←, → + ■

Aegis High: →, ↓, ↘ + ●

Detonação

Rising Force: ↓, ↘, →, ↓, ↘, → + ●

Segredos

Novos movimentos (Modo EX)

Existem três caminhos para

conseguir isso:

1. Detone todos os lutadores do Modo

Survival nos dez Levels

2. Complete o Modo Story com os

dois finais

3. Vença as 40 missões do Modo

Mission

Novas roupas (Modo SP)

Há três maneiras de liberar essa dica:

1. Detone todos os lutadores do Modo

Survival nos 300 Levels

2. Faça todos os finais no Modo Story

3. Vença as 40 missões do Modo

Mission

Para selecionar os lutadores neste

modo SP, use um dos comandos

apresentados a seguir:

L1 + ■ - Roupa diferente 1

L1 + ▲ - Roupa diferente 2

L1 + ✕ - Roupa diferente 3

Continuação:
007 NIGHTFIRE

Enemies Vanquished, Island

Infiltration ou Deep Descent

Frantic: ■, ▲, ●, ■, ▲, ●

Berserk: ■, ▲, ●, ■, ▲, ●

Trails: ■, ●, ■, ▲, ●

Armadura poderosa: ■, ▲,

●, ■, ■

Armadura triplicada: ■, ▲,

●, ■, ■, ■

Armadura quadruplicada: ■,

▲, ●, ■, ■, ■, ■

Super Bullets: ●, ●, ●, ●

Modo Cheat

Para entrar com os códigos a

seguir, acesse a opção

Codenames, do menu

principal. Escolha seu

personagem e entre com

uma das senhas. A

mensagem "Secret Unlocks"

aparecerá na tela

confirmando a entrada do

truque. Depois disso, saia da

opção e confira a trapaça em

um novo jogo.

Seleção de fases:

PASSPORT

Fase Alpine Escape:

POWDER

Fase Chain Reaction:

MELTDOWN

Fase Countdown:

Continua...

www.nickgame.hpg.ig.com.br

nickgame@uol.com.br

(0xx11) 3313-3080 (0xx11) 3326-3727

(0xx11) 8134-5737



VENDA

ASSISTÊNCIA TÉCNICA

DESTRAVAMENTO

ACESSÓRIOS

ENVIAMOS SEDEX PARA TODO O BRASIL




GUILTY GEAR X2

DICAS DETONADO

Continuação:
007 NIGHTFIRE

BLASTOFF

Fase Deep Descent: AQUA
 Fase Double Cross: BONSAI
 Fase Enemigos Vanquished: TRACTION
 Fase Equinox: VACUUM
 Fase Island Infiltration: PARADISE
 Fase Night Shift: HIGHRISE
 Fase Phoenix Fire: FLAME
 Todos os equipamentos otimizados: Q LAB
 Mais alcance para o rifle sniper: MAGAZINE
 Equipamentos otimizados:
 Rifle Scope: SCOPE
 Câmera: SHUTTER
 Decrypter: SESAME
 Arma P2K: P2000
 Golden P2K: AU P2K
 Golden PP7: AU PP7
 Grapple: LIFTOFF
 Arma Laser: PHOTON
 Stunner: ZAP
 Dardo tranqüilizante: SLEEPY
 Misséis para o carro Vanquish: LAUNCH
 Todas as opções de Multiplayer: GAMEROOM
 Opções e modos no Multiplayer:
 Assassination: TARGET
 Demolition: TNT
 Explosive Scenery: BOOM
 GoldenEye Strike: ORBIT
 Protection: GUARDIAN
 Team King Of The Hill: TEAMWORK
 Uplink: TRANSMIT
 Todos os personagens: PARTY
 Modo Baron Samedi: VOODOO
 Bond Spacesuit (roupa extra): ZERO G
 Modo Bond Tuxedo: BLACKTIE
 Modo Christmas Jones: NUCLEAR
 Modo Drake: NUMBER 1
 Modo Elektra King: SLICK
 Modo Goldfinger: MIDAS
 Modo Jaws: DENTAL
 Modo Max Zorin: BLIMP
 Modo Mayday: BADGIRL
 Modo Nick Nack: BITESIZE
 Modo Oddjob: BOWLER
 Modo Pussy Galore: CIRCUS



Continua...



L1 + ● - Roupas diferentes 4
 L1 + R1 - Modo Gold
 L1 + Start - Modo Shadow

Modo Guilty Gear

Faça todos os finais no Modo Story. Este modo aparece no menu de opções do jogo.

Lutadores secretos

Existem três caminhos para liberar estes lutadores:


1. Detone todos os lutadores do Modo Survival nos Levels 210, 220 e 230
2. Faça todos os finais no Modo Story
3. Vença as 40 missões do Modo Mission

Os lutadores Robo-Ky, Kliff Undersn e Justice aparecem no centro da tela de seleção de personagens

Robo-Ky, Kliff Undersn e Justice (Modo SP)

Há duas formas de conseguir este modo para os lutadores secretos:

1. Detone todos os lutadores do Modo Survival nos Levels 490, 500 e 510
2. Vença as 50 missões do Modo Mission



Guilty Gear X2: The Midnight Carnival

M

METAL GEAR SOLID 2: THE SONS OF LIBERTY

PS2



Dog Tags

As Dog Tags são plaquinhas de metal que ficam penduradas no pescoço dos soldados do game. Estas placas de identificação têm várias informações, entre as quais o nome do soldado e o tipo de sangue. Para pegar uma Dog Tag de um inimigo, você deve ser muito ágil e não pode matar o oponente antes de consegui-la. Logo de cara, surpreenda o inimigo e aponte a arma para ele. A melhor maneira de fazer isso é mirando e se aproximando silenciosamente pelas costas do soldado. Quando isso acontecer, Snake dirá "Freeze!" (Parado!) e o inimigo se renderá automaticamente. Depois disso, use **X** duas vezes e não pare de mirar o oponente (mantenha **■** pressionado). Posicione Snake na frente do inimigo e continue mirando. O oponente vai se balançar e liberar a Dog Tag.

Inimigos difíceis

Se você usar a dica anterior e mesmo assim o adversário não liberar a Dog Tag, não se preocupe. Use a

arma de fogo e atire nas mãos, braços ou pernas do soldado. Assim ele deixará a plaquinha cair.

Localizações

Confira a baixo a localização de cada uma das Dog Tags do nível Easy de dificuldade. Elas estão apresentadas na seguinte ordem: número/código, tipo de sangue, nome do inimigo e localização.

EASY


Tanker

1. 000 - 0923, A
Olga Gurlukovich - Navigational deck, Wing
2. 001 - 1217, O
Nicholas M. Capone - Aft Deck



3. 002 - 1228, O
Donal L. Gilliland - Aft Deck
4. 003 - 0915, AB
Joe T. Holdren - Aft Deck
5. 004 - 0513, O
Shaun P. Wilson - Navigational deck, Wing
6. 005 - 1031, B
Jeff K. Hui - Deck-A, crew's Quarters
7. 006 - 0806, O
Mark W. Bruce - Deck-B, crew's Quarters
8. 007 - 0123, B
Yukho Wong - Deck-A, crew's lounge

9. 008 - 1122, ?
Anders E. Leiro - Deck-A, crew's lounge
10. 009 - 0209, O
Skraffus Mercio - Deck-A, crew's lounge
11. 010 - 1206, B
Gavin S. Nash - Deck-D, crew's Quarters
12. 011 - 1108, A
David S. Eastwick - Deck-D, crew's Quarters
13. 012 - 0502, ?
Kozaka Kh. Henri - Deck 2, port
14. 013 - 0630, A
Marcin A. Cieslinski - Deck 2, port
15. 014 - 0207, AB
Thomas P. Dohm - Deck 2, port
16. 015 - 0513, O
Enrique Camacho - Engine room
17. 016 - 0512, A
Takashi Ohari - Engine room
18. 017 - 0210, ?
Max C. Wood - Engine room
19. 018 - 1123, AB
John W. Fleming - Engine room
20. 019 - 0108, B
Edward B. Elston - Engine room
21. 020 - 0303, O
Christopher D. Dadah - Engine room
- Plant
22. 000 - ????, A
Meryl Silverburgh - Arsenal Gear,






Trabalhamos duro.
Para te trazer o melhor, o novo **Messiah2**.
Agora é a sua vez.
Teste nosso modchip em seu Playstation2.
Leve seu console ao limite.

Messiah2 v1.3 USA

- Compatível com todos os modelos USA V1/V8
- Roda backup de PSX e PS2(em CD e DVD)
- Utiliza o clock do PS2 e, ao contrário dos outros modchips, não sobrecarrega o canhão.
- Reconhece a mídia sem que haja a necessidade de reiniciar.
- Possibilidade de desativa-lo
- Detecção automática de versão e configuração



Preços especiais para
revendedores e assistências técnicas
faça já seu pedido e ofereça
ao seu cliente o chip mais estável
e seguro que existe



Dream Games
Distribuidor Messiah2 no Brasil
Fone: (11) 3666-8174
<http://www.messiah2.com.br>



DICAS DETONADO

Continuação:
007 NIGHTFIRE

Modo Renard: HEADCASE
Modo Scaramanga:
ASSASSIN
Modo Wai Lin: MARTIAL
Modo Xenia Onatopp:
JANUS



COMMAND AND CONQUER: RETALIATION

Missões formigas

Complete o jogo uma vez. Em seguida, coloque o nível de dificuldade em Hard, seleccione Campaigns e vá até England para acessar as missões Ant.

Modo Cheat

Clique no botão Teams usando **○** (ou o botão que estiver configurado como Cancel). Em seguida, mova o cursor para os ícones da barra de ferramentas

indicados abaixo e aperte **○**.

Invencibilidade:

■, ×, ○, ×, ▲, ▲

Mapa completo:

▲, ▲, ×, ○, ▲, ▲

Parabomba:

×, ×, ×, ○, ▲, ■

Chronoshift:

■, ○, ▲, ×, ○, ○

Pessoas diferentes:

■, ×, ■, ×, ■, ×

Dinheiro:

×, ×, ×, ○, ○, ○

Vitória instantânea:

○, ○, ▲, ×, ×, ■

Fracasso instantâneo:

○, ×, ○, ■, ■, ×

Ataque nuclear:

○, ×, ○, ×, ■

Civis possuem nomes:

■, ■, ○, ○, ▲, ▲

CROC: THE LEGEND OF THE GOBOS

Senhas Especiais

Estágio 1

Fase 1-2:
ULLLLDDULURDRRU

Fase 1-3:
RULULUURLRURLUD

Fase 1-B1:
DLURLDLRLRRDLL

Fase 1-S1:
LURURUDRLDULUD

Fase 1-4:
ULDLLDDRLLRDRRU

Fase 1-5:
RUDULUUULDURLUD



Ascending Colon
23. 001 - 0806, A
Thomas G Cardner - Strut A Deep Sea Dock
24. 002 - 0714, AB
Matthew R Vogel - Strut A Deep Sea Dock
25. 003 - 0716, A
Megumi Nakanihara - Strut A roof
26. 004 - 0326, O
Mathew A Bullock - Strut A Pump Room
27. 005 - 0902, B
Addam J Drew - Strut A Pump Room
28. 006 - 0403, ?
Yusuke Takada - AB connecting bridge
29. 007 - 0505, ?
Miles D Ashley - AB connecting bridge
30. 008 - 0326, O
Mark E Francis - Strut B Transformer Room
31. 009 - 0309, O
Kazuki Muraoka - Strut B Transformer Room
32. 010 - 0828, ?
Tom A Hutchinson - BC connecting bridge
33. 011 - 0211, A
Corey E Loudon - Strut C Dining Hall
34. 012 - 0605, O
Ian J Andrews - Strut C Dining Hall
35. 013 - 1109, ?
Tim J Veldboom - CD connecting bridge
36. 014 - 0202, B
David C Ratanaseangsuang - CD connecting bridge
37. 015 - 0608, O
Nicholas J Schreiber - Strut D Sediment Pool
38. 016 - 0821, A
Achim Amaan - Strut D Sediment Pool
39. 017 - 0101, O
Tommy Blunt - Strut D Sediment Pool
40. 018 - 0109, A
Mariko Nakamura - DE connecting bridge
41. 019 - 0819, O
Emily Britt - DE connecting bridge
42. 020 - 0613, A
Daniel A Longworth - Strut E Parcel Room
43. 021 - 0605, ?
Caroline M L Gibson - Strut E Parcel Room
44. 022 - 0324, B
Yuki Sawada - Strut E heliport

45. 023 - 0206, A
Daijuro Takeshima - Strut E heliport
46. 024 - 1017, O
Abigail G Sanchez - Strut F warehouse
47. 025 - 0213, B
Evan A Ball - Strut F warehouse
48. 026 - 0320, A
Juergen Jur Goessnitzer - Strut F warehouse
49. 027 - 0106, B
Yuko Yano - FA connecting bridge
50. 028 - 0812, O
Rick Naylor - Shell 1 Core, 1F
51. 029 - 0826, ?
Jeremy A Davis - Shell 1 Core, 1F
52. 030 - 1025, ?
Zephany G Kirkpatrick - Shell 1 Core, 1F
53. 031 - 1220, O
Kenneth Wong - Shell 1 Core, B1
54. 032 - 0321, A
Michael D Craft - Shell 1 Core, B1
55. 033 - 0502, A
Stephen D Haynes - Shell 1 Core, B1
56. 034 - 0711, AB
Joshua A Crandall - Shell 1 Core, B2
Computer Room
57. 035 - 0316, ?
Andrew J Baker - Shell 1 Core, B2
Computer Room
58. 036 - 1012, ?
Andrew J Walker - Shell 1 Core, B2
Computer Room
59. 037 - 0721, B
Kazunobu Uehara - Shell 1 Core, B2
Computer Room
60. 038 - 0522, A
Thomas Szediak - KL connecting bridge
61. 039 - 0627, A
Shuichi Hata - Strut L Sewage Treatment Facility
62. 040 - 1117, O
Frank A Morales - Strut L Sewage Treatment Facility
63. 041 - 1025, AB
Lee P French - Shell 2 Core, 1F Air Purification Room
64. 042 - 1103, ?
Marcos A Gomez - Shell 2 Core, 1F Air Purification Room
65. 043 - 0402, A
Scott K Cleary - Shell 2 Core, 1F Air Purification Room
66. 044 - 1116, A
Peter Stillman - Strut E heliport

METAL SLUG: SUBMARINE

Aviões
Aproxime-se da superfície e aperte **○** para acertar nos alvos aéreos.
Aumente seu poder
Acerte os alvos que carregam objetos brilhantes para conseguir power-ups.
Poupe suas forças
Todos os chefes têm pontos fracos, procure-os antes de ficar atirando como um louco.

N

NASCAR THUNDER 2003



Comandos Especiais
Use as senhas abaixo com **○** seu nome na tela de criação de carros:
Pilotos fantásticos
Extra Drivers
Piloto Dale Earnhardt
Dale Earnhardt
Piloto Richard Petty
Richard Petty

NBA 2K3

Menu Cheat
Entre no menu Options e seleccione Gameplay. Feito isso, segure o direcional **←** e o controle analógico (L3) **→**. Aperte Start e use esta tela para inserir códigos para trapacear.
Códigos Especiais
Time Bonus
MEGASTARS
Gráficos diferentes
DUOTONE
Lixo nas ruas
SPRINGER


NBA STARTING FIVE

Códigos Secretos
Modo Cabeção
BIGHEAD
Pés gigantes
BIGFOOT
Mãos gigantes
BIGHAND
Jogadores murchos
PANCAKE
Sempre recebe primeiro
FIRSTPICK
Jogadores do tipo Tio Sam
SILKHAT
Jogadores com óculos e grandes narizes
PARTYGLASSES



**NEED FOR SPEED:
HOT PURSUIT 2,**


PS2



Carros Secretos
Aperte os botões abaixo na tela do menu principal para liberar máquinas alucinantes. Uma mensagem especial aparecerá na tela confirmando a entrada do truque.

Aston Martin V12 Vanquish
R2, →, R2, →, ←, ←, ←, ←
BMW Z8
■, →, ■, →, R2, ▲, R2, ▲
Chevrolet Corvette Z06
←, R2, ←, R2, L1, R1, L1, R1
Ferrari 360 Spider
R2, ■, R2, ■, ▲, L2, ▲, L2
Ferrari F50
L1, ▲, L1, ▲, →, L2, →, L2
Ferrari F550
L1, ■, L1, ■, →, R1, →, R1
Ford Pursuit Mustang Cobra R
←, ■, ←, ■, R2, R1, R2, R1
Ford TS50
→, ←, →, ←, R2, ■, R2, ■
HSV Coupe GTS
L1, L2, L1, L2, R1, ▲, R1, ▲
Lamborghini Diablo 6.0 VT
→, R2, →, R2, R1, L1, R1, L1
Lotus Elise
▲, R2, ▲, R2, ←, ■, ←, ■
McLaren F1

▲, L1, ▲, L1, R1, ←, R1, ←
McLaren F1 LM
■, L1, ■, L1, ▲, →, ▲, →
Mercedes CLK GTR
R2, R1, R2, R1, ←, ▲, ←, ▲
Porsche Carrera GT
←, →, ←, →, R1, R2, R1, R2



R

REIGN OF FIRE

PS2



Faça os comandos abaixo durante o game:
Finalizar fase: ■, ▲, ←, ↓, →, ▲, →, ↑, ✕
Invencibilidade: ✕, ▲, →, ←, ●, ↑, ↓, →, ●, ●
Força destruidora: ✕, ▲, →, ↑, →, ▲, ●, →
Incinere tudo: ■, ▲, ←, ↓, ■, ●

Complete o jogo no nível Legendary.
Sushiamor
Vença o game no nível Legendary com rank A.

T

TARZAN UNTAMED
Personagens secretos:

PS2



Jane: complete os Terk's challenges no primeiro mundo
Porter: complete os Terk's challenges no segundo mundo
Terk: complete todos os Terk's challenges.
Manobras secretas
Ground Tumble (selva): complete os Terk's challenges no primeiro mundo
Scarecrown (ski aquático): complete os Terk's challenges no segundo mundo.
Corkscrew (surfe): complete todos os Terk's challenges.

Modos secretos:
Big Shoot: 65 mil
Crush-O-Rama: 85 mil
Dodgeball: 105 mil
Monstros secretos:
Raptos: 200 mil
Zorgulon: 200 mil
Fases Especiais:
Volcano: 45 mil
Baytown: 45 mil
Capitol: 85 mil
UFO: 105 mil
Habilite Mecha-Sweet Tooth
Comece sua partida usando um Memory Card que tenha um Save
Game do jogo Twisted Metal: Black.

WWE: SHUT YOUR MOUTH
Golpes especiais

PS2



Com a barra de especial cheia, aperte L1 para aplicar o movimento especial dos lutadores. Cada personagem exige um posicionamento específico para executar o golpe, por isso fique de olho na mensagem "Smackdown" que aparece abaixo da barra.
Filme sensual
Entre na disputa "Slobber Knocker" que fica dentro da opção "Special", no modo "Exhibition", e consiga 100 nocautes.

W

WAR OF THE MONSTERS

PS2

Segredos
Descubra quantos Tokens você deve gastar no modo Unlocks para habilitar os segredos do game:



Continuação:
Croc: The Legend of the Gobos

Fase 1-6:
DLRRDRDRURRDL
Fase 1-B2:
LDUURDRLLURULD
Fase 1-S2:
URLRULDRDRDRRU
Estágio 2
Fase 2-1:
RDLURUULLURLUD
Fase 2-2:
DRULURDRRRRDL
Fase 2-3:
LURDDRDLULULD
Fase 2-B1:
ULDRULDRLLDRRU
Fase 2-S1:
RDDURUULLDUUDUD
Fase 2-4:
DRRLULDRURULLL
Fase 2-5:
LDUDDURDLUDRLD
Fase 2-6:
ULLRUDRDRURURU
Fase 2-B2:
RULDDUUULUUDUD
Fase 2-S2:
DRULDURRURULL
Estágio 3
Fase 3-1:
LURDUDURDDULLD
Fase 3-2:
ULDRDUURDLRLDRU
Fase 3-3:
RUDDDDDUUUUUUD
Fase 3-B1:
DLRLDULDUURULL
Fase 3-S1:
LUDDULURDLULDD
Fase 3-4:
URRRURDRDLUUU
Fase 3-5:
RDRDLUDLUUUURD
Fase 3-6:
DRDLURDLURRURDL
Fase 3-B2:
LULDDLURDDULDD
Fase 3-S2:
URURURULDLRLDUU
Estágio 4
Fase 4-1:
RDUDULDDDUUUULD
Fase 4-2:
DRLLURLUUURUL
Fase 4-3:
LDDDDULLLRULUD
Fase 4-B1:
UUURDDULLDULDDU
Fase 4-S1:
RRRDDULLLRUULL
Fase 4-4:
DDDLDDURRUURUD
Fase 4-5:
LLLDUURLLDRDLUL
Fase 4-6:
UUURDRLLLUDDR
Fase 4-B2:
RLUDDULDRUULL
Fase 4-B2:
DDLDDDUUUUUUUU
Estágio 5
Fase 5-1:
LLDLURLLLRULUR
Fase 5-2:
UDRUULLDLDDL
Fase 5-3:
RRRLURDLRLRUUR
Fase 5-4:
DDDDULURRUUUU
Fase 5-B1:
LLLLDRLLDRDLUR



Só neste mês: compre

As melhores dicas e truques estão aqui



- ▶ **Detonados:** Metal Gear Solid 2: Substance; Splinter Cell e Resident Evil 1
- ▶ **Dicas PS1:** Wild Thornberrys; Deception 3; Saiyuki; Ace Combat 3
- ▶ **Dicas PS2:** Virtual Fighter 4: E; Winning Eleven 6: 1; Tenchu; Soul Calibur 2



- ▶ **Detonados:** Devil May Cry 2; Marvel vs. Capcom 2; Forbidden Memories
- ▶ **Dicas PS1:** Arc the Lad Collection; Pink Panther; Taxi 2; Street Fighter EX 2
- ▶ **Dicas PS2:** The Sims; Bio Hazard Gun Survivor 4



- ▶ **Detonados:** The Gateway; Largo Winch; DragonBall 2 Budokai; The King of Fighter 2000
- ▶ **Dicas PS1:** Metal Slug; Submarine; Mega Man X6; Fisherman's 2
- ▶ **Dicas PS2:** Dead to Rights; Clock Tower 3; Rugar



- ▶ **GRÁTIS:** Pôster gigante de 83 x 64 cm com todas as capas da PlayStation
- ▶ **Detonados:** Winning Eleven 6: FE; Planeta do Tesouro e Mortal Kombat 5
- ▶ **Dicas PS1:** RC Helicopter
- ▶ **Dicas PS2:** Stars Wars: Bounty Hunter



- ▶ **Detonados:** O Senhor dos Anéis: As Duas Torres; Harry Potter e a Câmara Secreta e Tony Hawk's Pro Skater 4
- ▶ **Dicas PS1:** C12; Mortal Kombat Trilogy; WCW Mayhem
- ▶ **Dicas PS2:** Mortal Kombat 5; Shinobi; Hitman 2



- ▶ **GRÁTIS:** Calendário 2003 PlayStation com as Garotas
- ▶ **Detonados:** GTA Vice City; Planeta dos Macacos; X-MEN: Next Dimension
- ▶ **Dicas PS1:** Stuart Little 2; Ghost In The Shell; Tekken 3
- ▶ **Dicas PS2:** FIFA 2003; Ferrari 355



- ▶ **Detonados:** Socom: U.S. Navy Seals; C-12: Final Resistance e Gundam Battle Assault 1
- ▶ **Dicas PS1:** Planet Of The Apes; Duke Nukem: Total Meltdown; Gex 3
- ▶ **Dicas PS2:** Transworld Surf; Mark Of Kri; F1 2002



- ▶ **Detonados:** Onimusha 2; Onimusha 1; Gundam Battle Assault 2 e Driver 2
- ▶ **Dicas PS1:** Stuart Little 2; C-12; Dragon Warrior 7
- ▶ **Dicas PS2:** Mark of Kri; Mike Tyson
- ▶ **E mais:** tudo sobre PS2 online no Brasil



- ▶ **Detonados:** Digimon World 3; Devil May Cry e Stuntman
- ▶ **Dicas PS1:** London Racer 2; MLB 2003; Digimon Rumble
- ▶ **Dicas PS2:** MIB 2; GranTurismo 3 • E ainda: Assista vídeos de jogos do PS1 no PC



- ▶ **Detonados:** Medal of Honor: Frontline; Virtua Fighter 4 e Koudelka
- ▶ **Dicas PS1:** Lilo & Stitch; Fifa 2002 World Soccer; Big Bass Fishing
- ▶ **Dicas PS2:** EndGame; Onimusha 2; Burnout; Ultimate Sky Surfer



- ▶ **GRÁTIS:** pôster gigante da nova Lara
- ▶ **Detonados:** Italian Job; Fear Effect 2: Retro Helix; Roswell Conspirancies
- ▶ **Dicas PS1:** Dance Dance Revolution Konamix
- ▶ **Dicas PS2:** No One Lives Forever; Dowforce



- ▶ **Detonados:** Spider-Man: O Filme; 007 Agent Under Fire; Tekken 4 e Capcom vs SNK Pro
- ▶ **Dicas PS1:** Winning Eleven 2002; Dexter's Laboratory
- ▶ **Dicas PS2:** Winning Eleven 6; World Tour Soccer; Redcard 20-03; FIFA 2002



- ▶ **Detonados:** Maximo: Ghosts to Glory; Fatal Frame e Monstros S.A.
- ▶ **Dicas PS1:** VIP; Peter Pan; 3Xtreme; Mortal Kombat 4
- ▶ **Dicas PS2:** Star Wars: Jedi Starfighter; V.Fighter 4; State of Emergency



- ▶ **Detonados:** State Emergency; DragonBall Z: Ultimate 22; Final Fantasy 10
- ▶ **Dicas PS1:** Largo Winch; Tony Hawk's 3; Roswell
- ▶ **Dicas PS2:** Max Payne; Moto GP2; Shaun Palmer's Snowboarder



- ▶ **Detonados:** Metal Gear Solid; Castelvania Chronicle; Final Fantasy 10
- ▶ **Dicas PS1:** GTA London 1969; Final Fantasy 7
- ▶ **Dicas PS2:** Gran Turismo Concept; Nascar 2002

5 revistas e leve 6*

Ligue e informe a Oferta 20 PS

*A Edição Especial Yu-Gi-Oh! não poderá ser escolhida como brinde.

Tudo sobre a mania do momento

Novidade!



Invoque esta revista e torne-se um mestre do Yu-Gi-Oh!

- ▶ **Aprenda a jogar com as cartas:** como jogar corretamente; estratégias do jogo; os truques dos melhores jogadores do Brasil, tradução de 390 cartas; cartas proibidas; acessórios Yu-Gi-Oh!
- ▶ **Jogue no PS1 - Forbidden Memories:** história detalhada; tutorial completo; consiga as criaturas mais poderosas; descrições das Magic; Trap e Equip Cards; todos os rituais; como obter cartas raras; 698 senhas para as cartas secretas; saiba como conseguir todas as 722 cartas; centenas de fusões; códigos de GameShark
- ▶ **Jogue no PS2 - Duelists of the Roses:** história mágica; regras práticas; senhas para cartas secretas; todos os rituais; decks secretos; como obter as cartas raras; descrições das Magic e Trap Cards; mais de 100 fusões

Ed. 4 - R\$ 8,90

Almanaques - R\$ 6,50 cada



▶ 7.135 dicas, truques e trapaças

▶ 9.150 dicas e golpes de jogos de luta

▶ 12.500 códigos para ativar 6.550 dicas e trapaças

Leve 3 por R\$ 18,00



Preencha este cupom (original ou cópia) e envie pelo correio à Editora Europa: Rua M.M.D.C., 121 - 05510-021 - São Paulo - SP ou pelo Fax: (11) 3097-8583

Sim, quero receber em minha casa os produtos abaixo:

Edição / Nº	Qtde.	Preço unit.	Desconto/Brinde	Preço Final

Nas compras acima de R\$ 60,00 você pode parcelar o pagamento em até 3x sem juros no cheque ou cartão de crédito. O pagamento com depósito bancário deve ser à vista.

Cartão de Crédito

Autorizo o débito de R\$ _____ no cartão, em _____ (1,2 ou 3x sem juros)
 () Amex () Credicard () Diners () Visa () Mastercard mês ano
 []
 número completo do cartão conforme o verso do mesmo validade

Envio de Cheques Via Correio (O cheque deve ser cruzado e nominal à Editora Europa)

Anexo _____ cheque(s) do banco _____ no valor de R\$ _____

Depósito Bancário (somente pagamento à vista)

Anexo xerox do depósito no valor de R\$ _____, feito no banco Bradesco (conta 221.978-6, agência 0104-0) ou no Itaú (conta 64469-0, agência 0265)

Coloque aqui os seus dados:

Nome: _____
 Endereço: _____
 Bairro: _____ CEP: _____
 Estado: _____ Cidade: _____
 Profissão: _____ Data de nascimento: ____/____/____
 DDD: ____ Fone: _____ Fax: _____
 Assinatura: _____ Data: ____/____/____
 e-mail: _____

Oferta 20 PS

Despesa de envio SP e RJ (acima de 2 produtos).....	R\$ 2,00
Despesa de envio NE e N (acima de 2 produtos).....	R\$ 6,50
Despesa de envio para demais regiões (acima de 2 produtos).....	R\$ 4,00

Ligue agora mesmo!

(11) 3038-5050 ou 0800-557667



Acesse: www.europenet.com.br

Promoção válida de 01/06/2003 até 30/06/2003, somente para compras efetuadas pelo telefone por pessoa física.



GAMESHARK

Separamos os códigos mais quentes do novo Yu-Gi-Oh e dos games mais procurados no mundo PlayStation



DRAGON BALL Z: ULTIMATE BATTLE 22

PS1

Level 999 (todos os personagens)
 800106F6 03E7
 Primeiro Jogador
 HP ilimitado
 800A9EF8 0190
 Sem HP
 800A9EF8 0000
 Máximo de força
 800A9EFA 0200
 Sem força
 800A9EFA 0000
 Segundo jogador:
 HP ilimitado
 800AA268 0190
 Sem HP
 800AA268 0000
 Máximo de força
 800AA26A 0200
 Sem força
 800AA26A 0000

LUCKY LUKE

PS1

(GameShark 2.X)
 Dinamite
 800a1a660009
 Vidas
 800a1a600009
 Dinheiro
 800a1a6403e8

SYPHON FILTER 3

PS1

(GameShark 3,5 ou superior)
 Todas as missões liberadas
 8014f9c40013

Armas extras 1

(aperte Select + ✖)
 d012622ebffe
 8012d7d8ffe
 d012622ebffe
 8012d7da0000
 d012622ebffe
 8012d7dc0000
 Armas extras 2
 (aperte Select + ■)
 d012622e7ffe
 8012d7d80000
 d012622e7ffe
 8012d7daf900
 d012622e7ffe
 8012d7dc005f

Armas extras 3

(aperte Select + ●)
 d012622edffe
 8012d7d80000
 d012622edffe
 8012d7da00ff
 d012622edffe
 8012d7dc0000
 Munição ilimitada para as armas:
 .45 Handgun
 8012d7ec0063
 8012d7ee0063
 12 Gauge Shotgun
 8012d8220063
 9mm
 8012d7e60063
 AU800

Continua...

YU GI OHI THE DUELISTS OF THE ROSES

PS2

(GameShark 2 3.0 ou superior)
 Código mestre
 F455BE34 F6740516
 Todas as Aqua Cards
 04D0132D 3434754C
 04D0122D 34B4757C
 04D0132D 34B475DC
 0490102D 3434756C
 0490112D 343475CC
 0490102D 34B475FC
 04D0322D 3434775C
 04D0332D 343477EC
 04D0302D 34B4774C
 04D0312D 34B4777C
 0490302D 343477DC
 0490322D 34B4776C
 0490332D 34B477CC
 04D0122D 343477FC
 04D0112D 3434775C
 04D0102D 34B477EC
 0490122D 3434774C
 0490132D 3434777C
 0490122D 34B477DC
 0490112D 34B4776C

04D0302D 3434618C
 04D0312D 343461BC
 04D0332D 34B4611C
 0490322D 343461AC
 0490312D 3434610C
 0490302D 34B4613C
 0490312D 34B4619C
 04D0132D 3434612C
 04D0122D 34B4618C
 04D0132D 34B461BC
 0490102D 3434611C
 0490112D 343461AC
 0490132D 34B4610C
 04D0322D 3434633C
 04D0332D 3434639C
 04D0302D 34B4632C
 04D0312D 34B4638C
 0490302D 343463BC
 0490322D 34B4631C
 0490332D 34B463AC
 04D0102D 3434630C
 04D0112D 3434633C
 04D0102D 34B4639C
 0490122D 3434632C
 0490132D 3434638C
 0490122D 34B463BC
 0490112D 34B4631C
 04D0302D 343471AC

04D0322D 34B4710C
 04D0332D 34B4713C
 0490322D 3434719C
 0490312D 3434712C
 0490302D 34B4718C
 0490312D 34B471BC
 04D0132D 3434711C
 04D0122D 34B471AC
 04D0112D 34B4710C
 0490102D 3434713C
 0490112D 3434719C
 0490132D 34B4712C
 04D0322D 3434738C
 04D0332D 343473BC
 04D0302D 34B4731C
 04D0312D 34B473AC
 0490322D 3434730C
 Todas as Beast Cards
 04D0162D 343471CC
 04D0172D 343471FC
 04D0142D 34B4715C
 04D0152D 34B471EC
 0490172D 3434714C
 0490162D 34B4717C
 0490172D 34B471DC
 04D0342D 3434736C
 04D0352D 343473CC
 04D0342D 34B473FC

0490362D
 3434735C
 0490372D
 343473EC
 0490342D
 34B4734C
 0490352D 34B4737C
 04D0142D 343473DC
 04D0162D 34B4736C
 04D0172D 34B473CC
 0490162D 343473FC
 0490152D 3434735C
 0490142D 34B473EC
 04D0366D 3434650C
 04D0376D 3434653C
 04D0366D 34B4659C
 04D0356D 34B4652C
 0490346D 3434658C
 0490356D 343465BC
 0490376D 34B4651C
 04D0166D 343465AC
 04D0156D 3434650C
 04D0146D 34B4653C
 04D0156D 34B4659C
 0490176D 3434652C
 0490166D 34B4658C
 0490176D 34B465BC
 04D0346D 3434671C
 04D0356D 343467AC
 04D0376D 34B4670C
 0490366D 3434673C
 0490376D 3434679C
 0490346D 34B4672C
 0490356D 34B4678C
 04D0146D 343467BC
 04D0166D 34B4671C
 04D0176D 34B467AC
 Todas as Beast
 Warrior Cards
 0490372D 343463CC
 0490362D 34B463FC
 0490352D 34B4635C
 04D0142D 343463EC
 04D0162D 34B463AC
 04D0172D 34B4637C
 0490162D 343463DC
 0490152D 3434636C
 0490142D 34B463CC
 0490152D 34B463FC
 04D0372D 3434715C
 04D0362D 34B471EC
 04D0352D 34B471AC
 0490342D 3434717C
 0490352D 343471DC
 0490372D 34B4716C





Todas as Dinosaur Cards

04D0366D 343471FC
04D0356D 3434715C
04D0346D 34B471EC
0490366D 3434714C
0490376D 3434717C
0490366D 34B471DC
0490356D 34B4716C
04D0146D 343471CC
04D0156D 343471FC
04D0176D 34B4715C
0490166D 343471EC
0490156D 3434714C
0490146D 34B4717C

Todas as Dragon Cards

0490926D 34B463CC
0490936D 34B463FC
04D0B06D 3434715C
04D0B16D 343471EC
04D0B36D 34B4714C
0490B26D 3434717C
0490B36D 343471DC
0490B06D 34B4716C
0490B16D 34B471CC
04D0906D 343471FC
04D0926D 34B4715C
04D0936D 34B471EC
0490906D 3434714C
0490916D 3434717C
0490906D 34B471DC
04D0B26D 3434736C
04D0B36D 343473CC
04D0B26D 34B473FC
04D0B16D 34B4735C
0490B06D 343473EC
0490B26D 34B4734C
0490B36D 34B4737C
04D0926D 343473DC
04D0916D 3434736C
04D0906D 34B473CC
04D0916D 34B473FC
0490936D 3434735C
0490926D 34B473EC
0490916D 34B4734C
04D0342D 3434653C
04D0352D 3434659C
04D0372D 34B4652C
0490362D 3434658C
0490372D 343465BC
0490342D 34B4651C

Todas as Fairy Cards

04D0376D 34B4638C
0490366D 343463BC
0490356D 3434631C
0490346D 34B463AC
04D0166D 3434630C
04D0176D 3434633C
04D0166D 34B4639C
04D0156D 34B4632C
0490146D 3434638C
0490156D 343463BC
0490176D 34B4631C
04D0366D 343471AC
04D0356D 3434710C
04D0346D 34B4713C
04D0356D 34B4719C
0490376D 3434712C
0490366D 34B4718C
0490376D 34B471BC
04D0146D 3434711C
04D0156D 343471AC
04D0176D 34B4710C

0490166D 3434713C
0490176D 3434719C
0490146D 34B4712C
0490156D 34B4718C
04D0346D 343473BC
04D0366D 34B4731C

Todas as Fish Cards

0490176D 34B473EC
04D0302D 3434650C
04D0312D 3434653C
04D0302D 34B4659C
0490322D 3434652C
0490332D 3434658C
0490322D 34B465BC
0490312D 34B4651C
04D0102D 343465AC
04D0122D 34B4650C
04D0132D 34B4653C
0490122D 3434659C
04D0122D 34B4752C
0490122D 3434659C
0490112D 3434652C
0490102D 343475BC
0490102D 3434751C
0490102D 34B475AC
04D0332D 3434770C
04D0322D 3434773C

Todas as Immortal Cards

0490132D 343473FC
0490102D 34B4735C
0490112D 34B473EC
04D0336D 3434650C
04D0326D 34B4653C
04D0336D 34B4659C
0490306D 3434652C
0490316D 3434658C
0490306D 34B465BC
04D0126D 3434651C

Todas as Insect Cards

04D0376D 34B473AC
0490346D 3434730C
0490356D 3434733C
0490346D 34B4739C
04D0166D 3434732C
04D0176D 3434738C
04D0166D 34B473BC
04D0156D 34B4731C
0490146D 343473AC
0490166D 34B4730C
0490176D 34B4733C
04D0366D 343461DC
04D0356D 3434618C
04D0346D 34B461CC
04D0356D 34B461FC
0490376D 3434615C
0490366D 34B461EC
0490356D 34B4614C
04D0146D 3434617C
04D0156D 343461DC
04D0176D 34B4616C
0490166D 343461CC
0490176D 343461FC
0490146D 34B4615C
0490156D 34B461EC
04D0376D 343463AC
04D0366D 34B4637C
04D0376D 34B463DC
0490346D 3434635C
0490356D 343463CC
0490346D 34B463FC
04D0166D 3434635C
04D0176D 343463EC
04D0146D 34B4634C
04D0156D 34B4637C
0490146D 343463DC

Todas as Machine Cards

04D0132D 343467BC
04D0102D 34B4671C
04D0112D 34B467AC
0490132D 3434670C
0490122D 34B4673C
0490132D 34B4679C
04D0302D 3434752C
04D0312D 3434758C
04D0302D 34B475BC
0490322D 3434751C
0490332D 343475AC
0490302D 34B4750C
0490312D 34B4753C
04D0102D 3434759C
04D0122D 34B4752C
04D0132D 34B4758C
0490122D 343475BC
0490112D 3434751C
0490102D 34B475AC
04D0322D 3434770C
04D0332D 3434773C
04D0322D 34B4779C
04D0312D 34B4772C
0490302D 3434778C
0490312D 343477BC
0490332D 34B4771C
04D0122D 343477AC
04D0112D 3434770C
04D0102D 34B4773C
04D0112D 34B4779C
0490132D 3434772C
0490122D 34B4778C
0490132D 34B477BC
04D0302D 3434655C
04D0312D 343465EC
04D0332D 34B4654C
0490322D 3434657C
0490332D 343465DC
0490302D 34B4656C
0490312D 34B465CC
04D0102D 343465FC
04D0122D 34B4655C
04D0132D 34B465EC
0490102D 3434654C
0490112D 3434657C
0490102D 34B465DC
04D0322D 3434678C
04D0332D 343467CC
04D0322D 34B467FC
04D0312D 34B4675C
0490302D 343467EC
0490322D 34B4674C

Todas as Magic (Pure) Cards


0490136D 3434756C
0490126D 34B475CC
0490136D 34B475FC
04D0306D 3434775C
04D0316D 343477EC
04D0336D 34B477AC
0490326D 3434777C
0490336D 343477DC
0490306D 34B4776C
0490316D 34B477CC
04D0106D 343477FC
04D0126D 34B4775C
04D0136D 34B477EC
0490106D 3434774C
0490116D 3434777C
0490106D 34B477DC
04D0326D 3434612C
04D0336D 3434618C
04D0326D 34B461BC
04D0316D 34B4611C
0490306D 343461AC
0490326D 34B4610C
0490336D 34B4613C
04D0126D 3434619C
04D0116D 3434612C
04D0106D 3434618C
04D0116D 34B461BC
0490136D 3434611C
0490126D 34B461AC
0490116D 34B4610C
04D0306D 3434633C
04D0316D 3434639C
04D0336D 34B4632C
0490326D 3434638C

Todas as Magic (Power-Ups) Cards

04D0136D 343465AC
04D0106D 34B4650C
04D0116D 34B4653C

Todas as Machine Cards

0490106D 3434659C
0490126D 34B4652C
0490136D 34B4658C
04D0326D 343467BC
04D0316D 3434671C
04D0306D 34B467AC
0490326D 3434670C
0490336D 3434673C
0490326D 34B4679C
0490316D 34B4672C
04D0106D 3434678C
04D0116D 343467BC
04D0136D 34B4671C
0490126D 343467AC
0490116D 3434670C
0490106D 34B4673C
0490116D 34B4679C
04D0336D 3434752C
04D0326D 34B4758C
04D0336D 34B475BC
0490306D 3434751C
0490316D 343475AC
0490326D 34B4750C
04D0126D 3434759C
04D0136D 3434759C
04D0106D 34B4752C
04D0116D 34B4758C
0490106D 343475BC
0490126D 34B4751C
0490136D 34B475AC
04D0306D 3434770C
04D0316D 3434773C
04D0306D 34B4779C
0490326D 3434772C
0490336D 3434778C
0490326D 34B477BC
0490316D 34B4771C
04D0106D 343477AC
04D0126D 34B4770C



Yu-Gi-Oh!





GAMESHARK

Continuação: SYPHON
FILTER 3

- 8012d8100063
- 8012d8120063
- Biz-2 Machine Pistol**
- 8012d8080063
- 8012d80a0063
- C4 Explosives**
- 8012d8660063
- Crossbow with Laser**
- 8012d8500063
- 8012d8520063
- Falcon**
- 8012d7f00063
- 8012d7f20063
- G-18 Machine Pistol**
- 8012d7f40063
- 8012d7f60063
- Gas Grenade**
- 8012d8620063
- Grenade**
- 8012d85e0063
- H11 Sniper Rifle**
- 8012d80c0063
- 8012d80e0063
- HK-5 Machine Pistol**
- 8012d7f80063
- 8012d7fa0063
- K3G4 Assault Rifle**
- 8012d81c0063
- 8012d81e0063
- M-16 Assault Rifle**
- 8012d8040063
- 8012d8060063
- M-79 Grenade Launcher**
- 8012d8400063
- 8012d8420063
- MIL-15 Shotgun**
- 8012d8280063
- 8012d82a0063
- Maks Shotgun**
- 8012d82c0063
- 8012d82e0063
- Mars Sub Machine Gun**
- 8012d8140063
- 8012d8160063
- Nightvision Rifle**
- 8012d8380063
- 8012d83a0063
- PK-102 Assault Rifle**
- 8012d8000063
- 8012d8020063
- Silenced 9mm**
- 8012d7e80063
- 8012d7ea0063
- Silenced HK-5 Machine Pistol**
- 8012d7fc0063
- 8012d7fe0063
- Silenced Sniper Rifle**
- 8012d8340063
- 8012d8360063
- Sniper Rifle**
- 8012d8300063
- 8012d8320063
- Spyder Skorpion**
- 8012d8180063
- 8012d81a0063
- Tear Gas Launcher**
- 8012d84c0063
- 8012d84e0063
- UAS-12 Rapid Fire Shotgun**
- 8012d8240063
- 8012d8260063



- 04D0136D 34B4773C
- 0490126D 3434779C
- 0490116D 3434772C
- 0490106D 34B4778C
- 0490116D 34B477BC
- 04D0336D 3434655C
- 04D0326D 34B465EC
- 04D0316D 34B4654C
- 0490306D 3434657C
- 0490316D 343465DC
- 0490336D 34B4656C
- 04D0126D 343465CC
- 04D0136D 343465FC
- 04D0106D 34B4655C
- 04D0116D 34B465EC
- 0490136D 3434654C
- 0490126D 34B4657C
- 0490136D 34B465DC
- 04D0306D 3434678C
- 04D0316D 343467CC
- 04D0306D 34B467FC
- 0490326D 3434675C
- 0490336D 343467EC
- 0490306D 34B4674C
- 0490316D 34B4677C
- 04D0106D 343467DC
- 04D0126D 34B4676C
- Todas as Plant Cards**
- 0490102D 34B4636C
- 0490112D 34B463CC
- 04D0302D 343471FC
- 04D0322D 34B4715C
- 04D0332D 34B471EC
- 0490302D 343471CC
- 04D0312D 34B4715C
- 0490102D 343471EC
- 0490122D 34B4714C
- 0490132D 34B4717C
- 04D0322D 343473DC
- 04D0312D 3434736C
- 04D0302D 34B473CC
- 04D0312D 34B473FC
- 0490332D 3434735C
- 0490322D 34B4735C
- 0490312D 34B4734C
- 04D0102D 3434737C
- 04D0112D 343473DC
- Todas as Pyro Cards**
- 0490322D 34B4733C
- 0490332D 34B4739C
- 04D0102D 3434732C
- 04D0112D 3434738C
- 04D0102D 34B473BC
- 0490122D 3434731C
- 0490132D 343473AC
- 0490102D 34B4730C
- 0490112D 34B4733C
- 04D0302D 343461DC
- 04D0322D 34B4616C
- Todas as Reptile Cards**
- 0490156D 34B471DC
- 04D0376D 3434736C
- 04D0366D 34B473CC
- 04D0376D 34B473FC
- 0490346D 3434735C
- 0490356D 343473EC
- 0490376D 34B4734C
- 04D0166D 3434737C
- 04D0176D 343473DC
- 04D0146D 34B4736C
- 04D0156D 34B473CC
- 0490146D 343473FC
- 0490166D 34B4735C
- Todos os rituais**
- 0490316D 34B4739C
- 04D0136D 3434732C
- 04D0126D 34B4738C
- 04D0136D 34B473BC
- 0490106D 3434731C
- 0490116D 343473AC
- 0490136D 34B4730C
- 04D0326D 3434617C
- 04D0336D 343461DC
- 04D0306D 34B4616C
- 04D0316D 34B461CC
- 0490306D 343461FC
- 0490326D 34B4615C
- 0490336D 34B461EC
- 04D0106D 3434614C
- 04D0116D 3434617C
- 04D0106D 34B461DC
- 0490126D
- 3434616C

- 34B471DC
- 04D0122D 3434716C
- 04D0132D 343471CC
- 04D0122D 34B471FC
- 04D0112D 34B4715C
- 0490102D 343471EC
- 0490122D 34B4714C
- 0490132D 34B4717C
- 04D0322D 343473DC
- 04D0312D 3434736C
- 04D0302D 34B473CC
- 04D0312D 34B473FC
- 0490332D 3434735C
- 0490322D 34B4735C
- 0490312D 34B4734C
- 04D0102D 3434737C
- 04D0112D 343473DC
- Todas as Rock Cards**
- 04D0332D 34B461CC
- 0490322D 343461FC
- 0490312D 3434615C
- 0490302D 34B461EC
- 04D0122D 3434614C
- 04D0132D 3434617C
- 04D0122D 34B461DC
- 04D0112D 34B4616C
- 0490102D 343461CC
- 0490112D 343461FC
- 0490132D 34B4615C
- 04D0322D 343463CC
- 04D0312D 3434634C
- 04D0302D 34B4637C
- 04D0312D 34B463DC
- 0490332D 3434636C
- 0490322D 34B463CC
- 0490332D 34B463FC
- 04D0102D 3434635C
- 04D0112D 343463EC
- 04D0132D 34B4634C
- 0490122D 3434637C
- 0490132D 343463DC
- Todas as Sea Serpent Cards**
- 04D0312D 34B4670C
- 0490302D 3434673C
- 0490312D 3434679C
- 0490332D 34B4672C
- 04D0122D 3434678C
- Todas as Spellcaster Cards**
- 0490352D 34B465AC
- 04D0172D 3434650C
- 04D0162D 34B4653C
- 04D0172D 34B4659C
- 0490142D 3434652C
- 0490152D 3434658C
- 0490142D 34B465BC
- 04D0362D 3434671C
- 04D0372D 343467AC
- 04D0342D 34B4670C
- 04D0352D 34B4673C
- 0490342D 3434679C
- 0490362D 34B4672C
- 0490372D 34B4678C
- 04D0162D 343467BC
- 04D0152D 3434671C
- 04D0142D 34B467AC
- 0490162D 3434670C
- 0490172D 3434673C
- 0490162D 34B4679C
- 0490152D 34B4672C
- 04D0342D 3434758C
- 04D0352D 343475BC
- 04D0372D 34B4751C
- 0490362D 343475AC
- 0490352D 3434750C

- 0490342D 34B4753C
- 0490352D 34B4759C
- 04D0172D 3434752C
- 04D0162D 34B4758C
- 04D0172D 34B475BC
- 0490142D 3434751C
- 0490152D 343475AC
- 0490172D 34B4750C
- 04D0362D 3434773C
- 04D0372D 3434779C
- 04D0342D 34B4772C
- 04D0352D 34B4778C
- 0490342D 343477BC
- 0490362D 34B4771C
- 0490372D 34B477AC
- 04D0142D 3434770C
- 04D0152D 3434773C
- 04D0142D 34B4779C
- 0490162D 3434772C
- 0490172D 3434778C
- 0490162D 34B477BC
- 0490152D 34B4771C
- 04D0342D 3434653C
- 0490322D 34B465CC
- 0490352D 34B465FC
- 04D0172D 3434655C
- 04D0162D 34B465EC
- 04D0152D 34B4654C
- 0490142D 3434657C
- 0490362D 343465DC
- 0490352D 3434656C
- 0490342D 34B465CC
- 0490352D 34B465CC
- 04D0172D 3434655C
- 04D0162D 34B465EC
- 04D0152D 34B4654C
- 0490142D 3434657C
- 0490152D 343465DC
- 0490172D 34B4656C
- 04D0362D 343467CC
- 04D0372D 343467FC
- 04D0342D 34B4675C
- 04D0352D 34B467EC
- 0490372D 3434674C
- Todas as Thunder Cards**
- 0490332D 34B4677C
- 04D0122D 343467DC
- 04D0112D 3434676C
- 04D0102D 34B467CC
- 04D0112D 34B467FC
- 0490132D 3434675C
- 0490122D 34B467EC
- 0490112D 34B4674C
- 04D0302D 3434757C
- 04D0312D 343475DC
- 04D0332D 34B4756C
- 0490322D 3434755C
- 0490332D 343475FC
- 0490302D 34B4755C
- 0490312D 34B475EC
- Todas as armadilhas (Full Range)**
- 0490306D 3434719C
- 0490326D 34B4712C
- 0490336D 34B4718C
- 04D0126D 343471BC
- 04D0116D 3434711C



Yu-Gi-Oh!



04D0106D 34B471AC
 0490126D 3434710C
 0490136D 3434713C
 0490126D 343473AC
 0490116D 34B4712C
 04D0306D 3434738C
 04D0316D 343473BC
 04D0336D 34B4731C
 0490326D 343473AC
 0490316D 3434730C
 0490306D 34B4733C
Todas as Trap Cards (Limited Range)
 0490336D 343463BC
 0490306D 34B4631C
 0490316D 34B463AC
 04D0136D 3434630C
 04D0126D 34B4633C
 04D0136D 34B4639C
 0490106D 3434632C
 0490116D 3434638C
 0490106D 34B463BC
 04D0326D 3434711C
 04D0336D 343471AC
 04D0306D 34B4710C
 04D0316D 34B4713C
Todas as Warrior Cards
 0490162D 3434777C
 0490172D 343477DC
 0490142D 34B4776C
 0490152D 34B477CC
 04D0342D 343461BC
 04D0362D 34B4611C
 04D0372D 34B461AC
 0490342D 3434610C
 0490352D 3434613C
 0490342D 34B4619C
 04D0162D 3434612C
 04D0172D 3434618C
 04D0162D 34B4618C
 04D0152D 34B4611C
 0490142D 343461AC
 0490162D 34B4610C
 0490172D 34B4613C
 04D0362D 3434639C
 04D0352D 3434632C
 04D0342D 34B4638C
 04D0352D 34B463BC
 0490372D 3434631C
 0490362D 34B463AC
 0490352D 34B4630C
 04D0142D 3434633C
 04D0152D 3434639C
 04D0172D 34B4632C
 0490162D 3434638C
 0490172D 343463BC

0490142D 34B4631C
 0490152D 34B463AC
 04D0372D 3434710C
 04D0362D 34B4713C
 04D0372D 34B4719C
 0490342D 3434712C
 0490352D 3434718C
 0490342D 34B471BC
 04D0162D 3434711C
 04D0172D 343471AC
 04D0142D 34B4710C
 04D0152D 34B4713C
 0490142D 3434719C
 0490162D 34B4712C
 0490172D 34B4718C
 04D0362D 343473BC
 04D0352D 3434731C
 04D0342D 34B473AC
 0490362D 3434730C
 0490372D 3434733C
 0490362D 34B4739C
 0490352D 34B4732C
 04D0142D 3434738C
 04D0152D 343473BC
 04D0172D 34B4731C
 0490162D 343473AC
 0490152D 3434730C
 0490142D 34B4733C
 0490152D 34B4739C
 04D0372D 3434616C
 04D0362D 34B461CC
 04D0372D 34B461FC
 0490342D 3434615C
 0490352D 343461EC
 0490372D 34B4614C
 04D0162D 3434617C
 04D0172D 343461DC
 04D0142D 34B4616C
 04D0152D 34B461CC
 0490142D 343461FC
 0490162D 34B4615C
 0490172D 34B461EC
 04D0342D 3434634C
 04D0352D 3434637C
 04D0342D 34B463DC
 0490362D 3434636C
Todas as Winged Beast Cards
 0490146D 3434670C
 0490156D 3434673C
 0490146D 34B4679C
 04D0366D 3434752C
 04D0376D 3434758C
 04D0366D 34B475BC
 0490366D 34B4751C
 0490166D 34B475AC
 0490156D 34B4750C
 04D0346D 3434773C
 04D0356D 3434779C
 04D0376D 34B4772C
 0490366D 3434778C
 0490376D 343477BC
 0490346D 34B4771C
 0490356D 34B477AC
 04D0176D 3434770C
 04D0166D 34B4773C
 04D0176D 34B4779C
 0490146D 3434772C
 0490156D 3434778C
 0490146D 34B477BC
 04D0366D 3434655C
 04D0376D 343465EC
 04D0346D 34B4654C
 04D0356D 34B4657C
 0490346D 343465DC
 0490366D 34B4656C
 0490376D 34B465CC
 04D0166D 343465FC
 04D0156D 3434655C
 04D0146D 34B465EC
 0490166D 3434654C
 0490176D 3434657C
 0490166D 34B465DC
 0490156D 34B4656C
 04D0346D 343467CC
 04D0356D 343467FC
 04D0376D 34B4675C
 0490366D 343467EC
 0490356D 3434674C
 0490346D 34B4677C
 0490356D 34B467DC
 04D0176D 3434676C
 04D0166D 34B467CC
 04D0176D 34B467FC
 0490146D 3434675C
 0490156D 343467EC
 0490176D 34B4674C
 04D0366D 3434757C
 04D0376D 343475DC
 04D0346D 34B4756C
 04D0356D 34B475CC
 0490346D 343475FC
 0490366D 34B4755C
 0490376D 34B475EC

0490366D 34B4750C
 0490376D 34B4753C
 04D0166D 3434759C
 04D0156D 3434752C
 04D0146D 34B4758C
 04D0156D 34B475BC
 0490176D 3434751C
 0490166D 34B475AC
 0490156D 34B4750C
 04D0346D 3434773C
 04D0356D 3434779C
 04D0376D 34B4772C
 0490366D 3434778C
 0490376D 343477BC
 0490346D 34B4771C
 0490356D 34B477AC
 04D0176D 3434770C
 04D0166D 34B4773C
 04D0176D 34B4779C
 0490146D 3434772C
 0490156D 3434778C
 0490146D 34B477BC
 04D0366D 3434655C
 04D0376D 343465EC
 04D0346D 34B4654C
 04D0356D 34B4657C
 0490346D 343465DC
 0490366D 34B4656C
 0490376D 34B465CC
 04D0166D 343465FC
 04D0156D 3434655C
 04D0146D 34B465EC
 0490166D 3434654C
 0490176D 3434657C
 0490166D 34B465DC
 0490156D 34B4656C
 04D0346D 343467CC
 04D0356D 343467FC
 04D0376D 34B4675C
 0490366D 343467EC
 0490356D 3434674C
 0490346D 34B4677C
 0490356D 34B467DC
 04D0176D 3434676C
 04D0166D 34B467CC
 04D0176D 34B467FC
 0490146D 3434675C
 0490156D 343467EC
 0490176D 34B4674C
 04D0366D 3434757C
 04D0376D 343475DC
 04D0346D 34B4756C
 04D0356D 34B475CC
 0490346D 343475FC
 0490366D 34B4755C
 0490376D 34B475EC

04D0146D 3434754C
 04D0156D 3434757C
 04D0146D 34B475DC
 0490166D 3434756C
 0490176D 343475CC
 0490166D 34B475FC
 0490156D 34B4755C
 04D0346D 343477EC
 04D0366D 34B4774C
 04D0376D 34B4777C
 0490366D 343477DC
 0490356D 3434776C
 0490346D 34B477CC
 0490356D 34B477FC
 04D0176D 3434775C
 04D0166D 34B477EC
 04D0156D 34B4774C
 0490146D 3434777C
 0490156D 343477DC
 0490176D 34B4776C
 04D0366D 3434618C
 04D0376D 34B461BC
 04D0346D 34B4611C
 04D0356D 34B461AC
 0490376D 3434610C
 0490366D 34B4613C
 0490376D 34B4619C
 04D0146D 3434612C
 04D0156D 3434618C
 04D0146D 34B461BC
 0490166D 3434611C
 0490176D 343461AC
 0490146D 34B4610C
 0490156D 34B4613C
 04D0346D 3434639C
 04D0366D 34B4632C
Todas as Zombie Cards
 0490362D 34B4677C
 0490372D 34B467DC
 04D0142D 3434676C
 04D0152D 343467CC
 04D0142D 34B467FC
 0490162D 3434675C
 0490172D 343467EC
 0490142D 34B4677C
 04D0342D 343475DC
 04D0362D 34B4756C
 04D0372D 34B475CC
 0490362D 343475FC
 0490352D 3434755C
 0490342D 34B475EC
 04D0162D 3434754C
 04D0172D 3434757C
 04D0162D 34B475DC
 04D0152D 34B4756C

0490142D 343475CC
 0490152D 343475FC
 0490172D 34B4755C
 04D0362D 343477EC
 04D0352D 3434774C
 04D0342D 34B4777C
 04D0352D 34B477DC
 0490372D 3434776C
 0490362D 34B477CC
 0490372D 34B477FC
 04D0142D 3434775C
 04D0152D 343477EC
 04D0172D 34B4774C
Dicas Especiais
Primeiro jogador:
Sempre com Summon Power baixo
 04101768 36B463CC
Habilidade Summon sempre ligada
 04101769 36B443EC
"Destiny Draw"
 (aperte ● + R2 no controle 1)
 0400BF77 B5BC1C44
 04101768 36B443EC
Summon Power no máximo
 0490176A B6B463CC
LP ilimitado
 14101773 B7B4035E
Segundo jogador:
Sempre com Summon Power baixo
 04101468 3634714C
Habilidade Summon sempre ligada
 04101469 3634516C
"Destiny Draw"
 (aperte ● + R2 no controle 2)
 D400BF6F BD0C1C46
 04101468 3634516C
Summon Power no máximo
 0490146A B634714C
LP ilimitado
 14101673 B73411DE



O QUE É GAMESHARK?



O GameShark é um acessório que serve para fazer trapaças nos jogos. Com ele é possível conseguir vidas infinitas, pular fases, ganhar superpoderes, atravessar paredes e outros truques impossíveis de realizar sem este equipamento. Os códigos publicados nesta sessão devem ser digitados na interface gráfica de seu GameShark (aquela tela que aparece quando ele é ligado junto com o console). Existem vários modelos e tipos de GameShark. Por isso, as telas e comandos para inserir estes truques podem variar de um modelo a outro. Os truques que separamos servem somente para os GameSharks da InterAct e MadCatz e podem não funcionar em acessórios similares, como o Action Replay e o Exploder. Se você tiver algum problema para carregar algum truque, consulte as dicas ao lado.

Dicas obrigatórias

- Todos os "Códigos mestres" devem ser carregados junto com os demais truques. Caso contrário, as trapaças não funcionarão.
- Os truques que publicamos funcionam somente em modelos de GameShark da InterAct ou MadCatz. Os acessórios similares não são 100% compatíveis.
- Recomendamos que você carregue somente uma trapaça por vez, ou o game poderá travar e apresentar uma tela preta.
- A maioria das truques não funciona a partir de "Save Games". Por isso, você terá que iniciar um novo game quando carregar um ou mais códigos de GameShark.
- Muitos truques não são compatíveis com jogos alternativos, principalmente games modificados. Na dúvida, use os códigos junto com o jogo original.



DETONADO

RPG

1 JOGADOR

MEMORY CARD

Detone este clássico RPG com a melhor estratégia, armas mais poderosas e mapas detalhados.

Final Fantasy

 Por Humberto Martinez

A pesar da saga Final Fantasy ser uma das mais famosas de toda a história dos videogames, poucos jogadores da geração PlayStation conhecem sua origem. Por isso, a Squaresoft decidiu lançar o game *Final Fantasy Origins* PS1, que reúne os clássicos *Final Fantasy 1* e *2*, ambos lançados originalmente para o NES, o Nintendinho de 8 bits. Mais que um presente, esta é a chance de os gamemaniacos mais novos conhecerem as primeiras histórias da série.

versões de Final Fantasy produzidas para Super Nintendo, o antigo console de 16 bits da Nintendo. As magias dos personagens também sofreram alterações. Elas ganharam um visual melhor e mostram detalhes sobre o que está acontecendo durante todos os combates.

Além disso, os games trazem uma animação de abertura que deixa qualquer jogador babando. Têm até uma galeria de ilustrações e fotos inéditas, materiais indispensáveis para os fanáticos.

Nesta reportagem especial, você encontra apenas as melhores dicas, segredos e estratégia para *Final Fantasy 1*.



▲ Esta versão especial traz uma galeria de arte com ilustrações exclusivas

O detonado de *Final Fantasy 2* será publicado na próxima edição. Veja agora como finalizar este episódio clássico com uma mão nas costas.

Inovações Marcantes

Embora sejam reedições de jogos antigos, os dois games de *Final Fantasy Origins* contam com inovações atraentes. Os gráficos foram refeitos e estão mais modernos que os originais. Eles ficaram parecidos com os das

CONTROLES

●	Cancelar
×	Ação
L2	Opções
L1/R1	Menu Geral
R2	Save Temporário

História

A história começa em um mundo dominado pela escuridão. Os quatro elementos fundamentais da natureza (ar, água, terra e fogo) estão em desarmonia.





pois os cristais sagrados deles foram separados. Segundo a lenda, quatro guerreiros da luz surgirão neste mundo com o objetivo de resgatar os cristais e derrotar o mal que ameaça os habitantes do planeta. Você controla estes quatro guerreiros e deve conduzi-los por lugares inexplorados e cheios de batalhas.



PROFISSÕES

Nos games mais antigos da saga FF, os personagens eram classificados por suas "profissões", como magos e cavaleiros. Em FF1, você pode optar pelas profissões mostradas abaixo. Confira cada uma delas, suas evoluções e características, respectivamente:

• WARRIOR (GUERREIRO)

Evolução: knight (cavaleiro)

Características: ataque e defesa extremamente fortes.

• THIEF (LADRÃO)

Evolução: Ninja

Características: extremamente rápido.

Podem usar magias negras quando evoluído a Ninja.

• MONK (MONGE)

Evolução: Super Monk (supermonge)

Características: ganha bastante HP e é consideravelmente forte.

- RED MAGE (MAGO VERMELHO)

Evolução: Red Wizard (feiticeiro vermelho)

Características: além de forte, pode usar algumas magias brancas e negras.

- WHITE MAGE (MAGO BRANCO)

Evolução: White Wizard (feiticeiro branco)

Características: usa todas as magias de cura e proteção.

- BLACK MAGE (MAGO NEGRO)

Evolução: Black Wizard (mago negro)

Características: usa todas as magias de ataque e fortalecimento.

SÓ PARA DAR VONTADE

Os fãs da série Final Fantasy vão ficar malucos. A Square lançou no Japão uma edição de *Final Fantasy Origins* criada especialmente para colecionadores. Ela vem protegida dentro de uma luxuosa caixa de madeira, toda decorada. O único problema é que esta versão especial só pode ser adquirida via importação.

Esta versão luxuosa de *Final Fantasy Origins* não sai por menos de U\$ 100



FINAL
FANTASY


DETONADO

HEMISFÉRIO NORTE

Confira a ordem dos lugares que você deve visitar durante o jogo

Mapa Geral

O INÍCIO DA SAGA



CORNELIA

A aventura de *Final Fantasy 1* começa no reino de Cornelia, cuja princesa foi seqüestrada por entidades do mal. Entre no castelo e converse com o rei para obter pistas. Vá ao vilarejo para comprar itens, equipamentos e magia. Compre armas também ou você não conseguirá vencer seus inimigos. Vença algumas lutas perto do reino até alcançar Level 03 com seu grupo. Se precisar, cure os personagens no hotel da vila.

TEMPLE OF CHAOS

Seu destino é o Templo do Caos. Siga para o norte para encontrá-lo. Logo na entrada, você vai enfrentar o chefe



Caravan (22)

Waterfall Cavern (24)

Onlak (20)



Tita's Cave (11)

Melmond (10)

(12) Terra Cavern

(13) Sarda's Cave

Western o Keep (8)

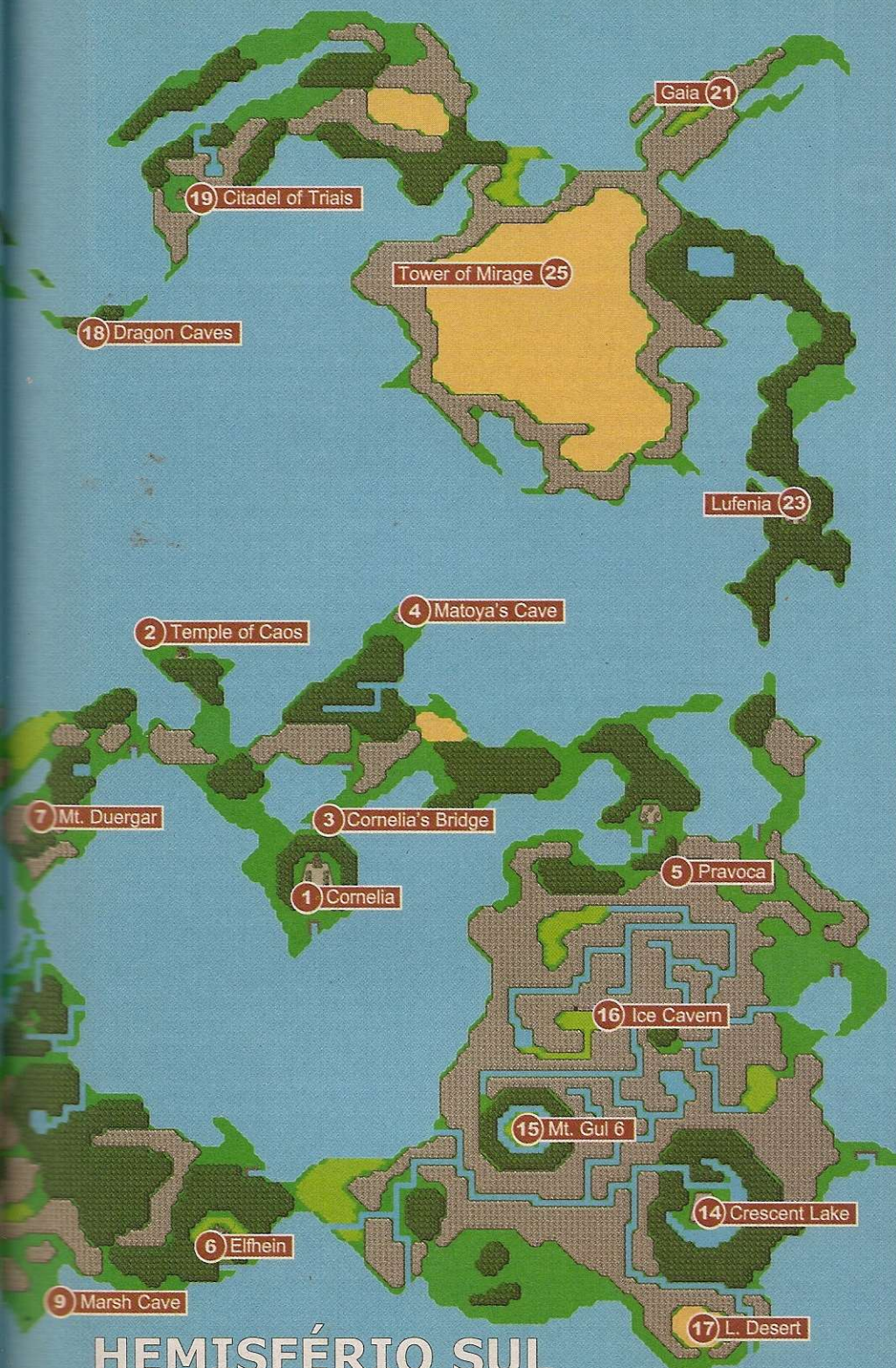


MAGIAS

Conheça todas as magias do jogo e suas respectivas funções:

MAGIAS

Banish: envia inimigos para outra dimensão.
Bind: paralisa um inimigo.
Blind: cega um oponente.
Bolt1, 2 e 3: ataque elétrico.
Break: petrifica um inimigo.
Cure1: recupera de 16 a 32 pontos de HP.
Cure2: recupera de 33 a 66 pontos de HP.
Cure3: recupera de 66 a 132 pontos de HP.
Cure4: recupera toda a energia.
Dia1: dano de 20 a 80 HP contra zumbis.
Dia2: dano de 40 a 160 HP contra zumbis.
Dia3: dano de 60 a 40 HP contra zumbis.
Dia4: dano de 80 a 320 HP contra zumbis.
Dispel: destrói defesa mágica inimiga.
Doom: elimina um oponente.
Esuna: cura envenenamento.
Fear: aterroriza seus inimigos.
Fire1, 2 e 3: ataque incendiário.
Focus1: diminui 10 pontos de evasão.
Focus2: diminui 20 pontos de evasão.
Fog: cega os inimigos.
Haste: dobra a velocidade aliada.
Heal1: recupera de 12 a 24 pontos de HP.
Heal2: recupera de 24 a 48 HP de todos.
Heal3: recupera de 48 a 96 HP de todos.
Holy: ataque com poderes divinos.
Ice1, 2 e 3: ataque congelante.
Invis1 e 2: aumenta 40 pontos de evasão.
Lamp: cura o efeito Darkness.
Life1: ressuscita um companheiro.
Muddle: faz os oponentes se atacarem.
NullAll: reduz os danos mágicos.
Nullbolt: diminui danos elétricos.
Nullfire: reduz à metade os ataques de fogo.
Nullice: diminui danos congelantes.
NullMgc: cria proteção contra magias que causam morte instantânea.
Poison: aniquila seus inimigos.
Quake: tremor de terra que destrói seus oponentes.
Reaper: morte instantânea.
Saber: aumenta 16 pontos de ataque e 10 de acerto.
Shld1 e 2: aumenta 12 pontos de defesa.
Silence: impede inimigos de usarem magias.
Sleep2: faz um inimigo dormir.
Slow1: reduz velocidade e força dos amigos.
Steel: aumenta 14 pontos de força.
Stona: cura petrificação.
Stop: imobiliza seus oponentes.
Stun: paralisa um inimigo.
Vox: cura mudez.
Warp1: teletransporta sua equipe para o andar anterior de uma caverna.
Warp2: teletransporta sua equipe para fora de cavernas.



HEMISFÉRIO SUL

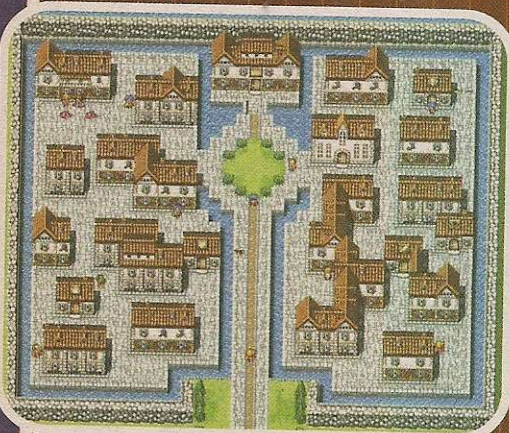




FINAL FANTASY

DETONADO

Garland. Se você comprou magias negras, use-as para detoná-lo com facilidade e salvar a princesa. De volta ao castelo, fale com a garota para receber o item especial Lute.



PRAVOCA

Como recompensa pelo salvamento, o povo de Cornelia vai reconstruir a ponte destruída que fica ao norte. Atravesse por ela, passe à esquerda da montanha e siga pelo caminho da direita para chegar em Pravoca. Acumule dinheiro para fazer as compras. Compre a espada BroadSword para fortalecer bastante seu guerreiro. Após otimizar a sua equipe, derrote os piratas da cidade para ganhar um barco.

ELFHEIM

Pegue seu barco novo no porto e navegue até o reino de Elfheim. Salve seu progresso e prepare-se para encarar muitas batalhas ao redor da cidade. Lá, há excelentes equipamentos e magias para comprar, todos caríssimos. Converse com as pessoas no castelo para descobrir pistas sobre a doença que lançou o príncipe num pesadelo sem fim e parta para a próxima jornada.

MARSH CAVE

Siga pelo caminho à esquerda de Elfheim, em direção ao Sul. Você encontrará um buraco no chão. Desça por ele para entrar na caverna Marsh. Desça até encontrar uma sala e desça pela escadaria. Após atravessar duas salas à direita, desça até a terceira sala para enfrentar um punhado de magos. Ataque-os com a magia Bolt2 e fortaleça seu guerreiro com a magia Steel. Pegue o item especial Crown no baú e fuja da caverna. Volte até Elfheim e cure sua equipe.



WESTERN KEEP

Siga pela passagem à esquerda do castelo dos elfos e suba pela estreita passagem que fica entre as montanhas e o mar, para chegar à mansão Western Keep. Converse com o rei Astos, que está na sala do trono, e prepare-se para enfrentá-lo quando ele se revelar um elfo negro. Use a magia Silence

para evitar que ele use magias que aumentem a própria velocidade e diminuam a dos seus personagens. Acerte-o com ataques físicos. O prêmio pela vitória é o item especial Crystal Eye.

MATOYA'S CAVE

Volte ao seu barco. Navegue até Pravoca para restaurar as forças da sua galera. Volte ao seu barco e passe por baixo da ponte que fica ao norte de Cornelia. Desembarque no porto acima. Suba ao norte do continente para encontrar a entrada de Matoya's Cave. Entregue o seu Crystal Eye ao mago para receber o item especial Jolt Tonic. Volte ao castelo de Elfheim e entregue o item mágico ao rei para salvá-lo de seu pesadelo. Como recompensa, você recebe um item especial chamado Mystic Key.

SALAS SECRETAS

Durante o game você encontrou diversos baús e portas trancadas. Usando a Mystic Key é possível abri-las e encontrar vários itens importantes. Confira quais são estes lugares e os itens encontrados:

ELFHEIM

Abra o depósito atrás da sala do trono para encontrar baús com os itens Mythril Hammer, Bronze Gloves e muito dinheiro.

CASTLE CORNELIA

Saber, Mythril Knife, Croster, Iron Shield, Steel Plate e o item especial Nitro Powder.

TEMPLE OF CHAOS

Abra os baús trancados para encontrar as armas Werebane (ótima contra monstros normais) e Rune Blade (forte contra monstros mágicos) e o Leather Cap.

MARSH CAVE

Desça rápido até o último andar da caverna para encontrar os baús com os seguintes equipamentos: Steel Plate, Copper Armet, Silver Armet (excelente equipamento), Mythril Knife e dois



itens Cottage.

WESTERN CASTLE

Vasculhe as novas salas para encontrar a espada Falchion, o equipamento Steel Gloves e o bastão Power Staff. Você também pode ganhar muita grana e experiência lutando contra os poderosos monstros na sala dos baús.

MT. DUERGAR

Siga de barco até as proximidades de Cornelia e contorne o continente pela esquerda para encontrar um porto que fica entre duas montanhas. Desembarque e siga descendo pela esquerda para achar a entrada da caverna. Desça e pegue todos os equipamentos e itens nos baús. Converse com o anão que está perto do corredor sem saída para entregar seu item especial Nitro Powder. Usando este explosivo, o anão vai causar uma grande explosão para liberar um caminho no continente. Volte ao seu barco e siga pela nova passagem para encontrar o vilarejo Melmond, ao norte.



MELMOND

Apesar de se encontrar em ruínas, Melmond conta com lojas repletas de excelentes magias para fortalecer sua equipe. Um dos equipamentos que mais vai atraí-lo é a excelente armadura Knight's Armor, que custa absurdos 45.000 gils. É uma das melhores armaduras para guerreiros.

TERRA CAVERN

Siga pela passagem à esquerda de Melmond e prossiga pelo sul. Salve o jogo em seu Memory Card antes de entrar na caverna. É recomendável estar no Level 12 com todos seus personagens para enfrentar os grandes perigos escondidos na caverna. Acompanhe a seguir todos os desafios de cada andar da caverna:

ANDAR 1F

Existem quatro direções para seguir.
A - Caminho da direita: saída.
B - Caminho da esquerda: corredor da batalha dos gigantes. Ótimo lugar para ganhar muita experiência, porém os inimigos são difíceis. Nesta parte, o percentual de batalhas é uma por passo.
C - Caminho de cima e baixo: levam seus heróis aos baús com dinheiro e itens.

ANDAR 2F

Seu objetivo é seguir sempre descendo pela direita para sair deste andar.



ANDAR 3F

Suba e siga pela esquerda para chegar ao chefe Vampire. Use a magia Steel para fortalecer seu guerreiro mais forte e ataque com golpes duplos de espadas para derrotá-lo facilmente. Pegue o item especial Star Ruby no baú e fuja da caverna. Volte à cidade de Melmond para recuperar suas energias e, se necessário, visite os vilarejos anteriores para comprar itens ou magias que você deixou para trás.

TITAN'S CAVE

Siga pelo caminho à esquerda de Melmond e dirija-se pelo sul para encontrar uma caverna próxima ao oceano. Entre e entregue o Star Ruby à criatura de pedra para que ela deixe-o prosseguir. Suba pela escadaria para sair atrás da montanha. Desça até a Sage's Cave e converse com o velho para receber o item especial Earth Rod. Agora, você terá que voltar à Terra Cavern e descer até a sala onde seus heróis derrotaram o vampiro.

TERRA CAVERN

Chegando na sala onde você derrotou o vampiro, siga pela porta da direita para encontrar um bloqueio. Entre no seu menu de itens, escolha a opção Key Items e use o Earth Rod para abrir passagem. No próximo andar, suba à esquerda para encontrar a saída ao norte. No andar inferior, siga pela esquerda para enfrentar o chefe Lich. O

monstro é difícil e tem aproximadamente 400 HP. Fortaleça seu guerreiro mais forte com magias Steel e Haste. Ataque com as magias de fogo do mago para completar. Vencendo o chefe, você recebe o cristal terra. Use o teletransporte para fugir.



CRESCENT LAKE

Use seu barco para chegar em Crescent Lake, que fica no mesmo continente de Pravoka, ao sul. Passe pela terra dos elfos e continue velejando à direita para encontrar um porto em uma parte extrema do continente. Desça e siga a pé pelo sul para chegar ao vilarejo. Não deixe de comprar os poderosos equipamentos. Ao lado da loja de magias negras existe uma passagem para a floresta. Siga por ela para encontrar doze anciões. Converse com eles para ganhar uma canoa.



MT. GULG


Saia da cidade e vá ao lago para estrear sua canoa. Contorne a área da cidade e siga até o Mt. Gulg (use o mapa para guiar-se). No primeiro andar você deve andar sobre a lava para chegar à escada que o levará ao andar inferior. Acompanhe agora os detalhes de cada andar.





FINAL FANTASY

DETONADO



ANDAR B2

Existem diversos baús neste andar. **Siga o mapa se quiser pegá-los.** Desça a escada no final do corredor.

ANDAR B3

A saída do andar inferior está à direita do cenário, no final. Neste andar, desça e siga pela escada que fica no canto inferior direito da tela.

ANDAR B4

A saída do andar está no extremo sul do cenário. Pegue os itens nos baús que surgem em seu caminho.

ANDAR B5

Desça pelo caminho da diagonal esquerda para enfrentar a poderosa Marilith. Use proteções contra ataques de fogo e ataque-a com magias congelantes. Fortalecer seu guerreiro é sempre uma ótima dica. Vencendo a inimiga, receba o cristal de fogo e use o teleporte para fugir da caverna.

ICE CAVERN

Volte ao porto que fica perto de Crescent Lake e pegue seu barco. Navegue pelo norte para chegar em um outro porto. À esquerda, há uma passagem estreita, que permite prosseguir de barco. Oriente-se pelo mapa para chegar à Ice Cavern. Dentro da caverna, na segunda parte do andar B1, não siga pela escada, ou você sairá da caverna. Entre na sala onde há alguns baús e caia pela


rachadura, no chão. Você vai cair na sala repleta de rachaduras do andar B2 e poderá pegar o item especial Levistone. Caia por um dos buracos, atravesse o andar B3 novamente e saia pela escadaria do próximo andar para fugir da caverna. Corra para alguma cidade e recupere os guerreiros.

L. DESERT

Siga de barco ao sul do porto que fica próximo a Crescent Lake e prossiga de canoa pela passagem estreita para chegar ao L. Desert. Use sua Levistone no deserto para encontrar o Airship, o melhor veículo do game. Ele permite voar pelo mundo em uma enorme velocidade, sem encarar lutas, e só aterrissa em áreas planas. Se estiver precisando de dinheiro, voe até a ilha onde está a Dragon Cave e assalte os baús.

CITADEL OF TRIALS

Para chegar neste castelo, você terá de estacionar seu Airship longe dele e fazer o percurso de canoa. Converse com o mago e prepare-se para provar sua força e coragem. Vá até a sala do trono (à esquerda) e use-o como teletransporte.



Oriente-se pelo mapa para descobrir a seqüência certa de teletransportes que você deve usar para chegar até a saída. No próximo andar existem diversos baús pelo caminho. Busque todos para adquirir a excelente espada Ice Brand e ótimos equipamentos. Ao lado do trono de saída há um baú. Pegue o item-chave Rat's Tail nele e volte ao seu Airship.

DRAGON CAVE

Há determinadas magias e equipamentos que só podem ser usados por versões desenvolvidas de seus personagens. Para conseguir essa "promoção", voe até Dragon Cave, aterrisse na ilha em que há dois buracos e entre no da direita. Desça até a sala do trono de Bahamut, o lendário rei dos dragões, e entregue o item especial Rat's

Tail a ele. Com isso, seus personagens serão evoluídos.



ONLAK

Para chegar nesta cidade, você deve estacionar sua nave ao sul e fazer o resto do percurso a pé.

GAIA

Voie até a cidade de Gaia para comprar mais itens e magias. O equipamento Protect Ring é um dos mais necessários, pois o protege contra magias de morte instantânea.



CARAVAN


Antes de prosseguir para a próxima missão, acumule 50.000 gils. **Em seguida, vá para o deserto que fica localizado no lado esquerdo do mapa.** Vá até a pequena parte de areia para encontrar uma caravana. Pague 50.000 gils pelo item especial Bottled Fairie.

GAIA

Volte à Gaia e siga pelo bosque perto da igreja até um lago. Use o Bottled Fairie para libertar uma fada e ganhar o item Oxyale.

WATERFALL CAVERN

Use sua canoa para chegar até a cachoeira. Encontre a sala do tesouro e pegue os equipamentos, entre eles o acessório Ribon, um dos mais importantes em toda série Final



ESPADA INVENCÍVEL

Para conseguir a poderosa espada Excalibur, dirija-se ao Mt. Duegar e entregue o item

especial Adamantite ao ferreiro. Agora você poderá equipar seu guerreiro com esta espada e barbaizar seus inimigos.

Fantasy, e a espada Defense. Converse com o robô para receber o item Warp Cube.

WATER SHRINE

Volte ao vilarejo de Onlac e converse com a mulher que está depois das lojas de magia para usar um submarino que o levará até Water Shrine. Veja os detalhes dos andares:

ANDAR 3F

Suba pela escadaria à direita do mapa.

ANDAR 4F

Vasculhe o andar para encontrar baús com os excelentes equipamentos Diamond Armor, Mage's Staff e Light Axe. Suba pela escada, no canto inferior direito.

ANDAR 5F

Explore as salas para encontrar dinheiro. Para chegar na sala à extrema direita (no alto), siga pela trilha à extrema esquerda (no alto). Lá você encontra os equipamentos Diamond Gloves, Diamond Helm e o item Rosetta Stone. Use Warp2 para sair.

MELMOND

Converse com o homem que está próximo ao cemitério para que ele traduza as inscrições do seu Rosetta Stone.

LUFENIA

Aterrisse ao norte da cidade, em um espaço entre as montanhas e a floresta. Converse com as pessoas para receber o item Bell. Assim, você pode acessar a torre no deserto.

TOWER OF MIRAGE

Veja os detalhes de cada andar da torre:

ANDAR 1F

Pegue nos baús os seguintes itens: Aegis Shield (protege contra petrificação), Vorpal Sword e Healing Helm. Suba a escada à esquerda do ponto de partida.

ANDAR 2F

Pegue os equipamentos Thor's Hammer, Dragon Mail e Sunblade na sala central. Siga pela escadaria ao norte.

ANDAR 3F

Use o portal para ir até a fortaleza voadora.

FLYING FORTRESS

ANDAR 1F

Pegue a espada Venon Blade, na sala inferior. Na sala da direita, você encontra o Healing Helm e o Protect Ring, e na da esquerda, dinheiro. Para sair do local, use a passagem superior.

ANDAR 2F

Este andar é formado por diversos caminhos repletos de itens importantes. Cuie-se pelo

mapa para pegar todos eles. Não deixe de pegar o item especial Diamantite.

ANDAR 3F

Pegue a Protect Cloak à direita. Na sala superior, há um Protect Ring. Na da esquerda, você encontra a Sasuke, uma excelente arma para ninjas. A saída está na passagem que fica abaixo desta última sala.

ANDAR 4F

Este andar é um labirinto mágico que pode aprisioná-lo para sempre. Para fugir, suba duas quadras e siga pela esquerda para encontrar o teletransporte.



ANDAR 5F

Prepare-se para enfrentar Tiamat, o poderoso dragão de seis cabeças. Para vencê-lo, use a magia Invis1 para aumentar a defesa de seu time contra ataques físicos. Aumente a velocidade de seus guerreiros mais poderosos com Haste e fortaleça-os com Steel. Vencendo o chefe, você conseguirá o cristal do ar.

SEA SHRINE

Volte à cidade de Onlac e use o submarino para descer novamente ao templo aquático. Desta vez, use as escadas para descer aos níveis inferiores do templo e confrontar Kraken. Derrote o monstro com ataques de Excalibur e ganhe o cristal da água.

TEMPLE OF CHAOS

Agora que você já pegou os quatro cristais sagrados, volte ao Temple of Chaos e examine a jóia para ser teletransportado 2.000 anos no passado. Suba pela escada do lado direito. Chegando ao andar 3F, suba pela escada da sala no centro. Use o item especial Lute no centro da tela para abrir um alçapão. Desça ao 2F e saia pela escadaria, no alto à esquerda. No andar 1F, saia pela escadaria à esquerda para descer ao B1. Você tem que dar a volta no cenário até a saída. Porém terá que enfrentar o Linch. Use a magia NullFire para se proteger da magia incendiária Flare.

ANDAR B2

Vasculhe os caminhos abaixo da escada de

saída para encontrar os equipamentos Protect Ring, Sasuke e Protect Cloak. Na saída, você terá de enfrentar a Marilith. Use a estratégia anterior para destruí-la.



ANDAR B3

Orientar-se pelo mapa para evitar os obstáculos e chegar ao chefe Kraken. Detone-o para fugir do andar.

ANDAR B4

Desça pela esquerda para encontrar uma pequena sala com um baú. Abra-o para conseguir Masamune, a mais poderosa espada do game. Ela aumenta muito o ataque do seu guerreiro e é útil na luta contra o mestre final. O chefe é o dragão Tiamat. Detone-o e siga para a saída.



ANDAR B5

Siga para a sala central para enfrentar Garland (Caos), o poderoso chefe final. Ele ataca com diversas magias poderosas. Use magias como NullFire e NullMgc para fortalecer sua equipe. Acelere a velocidade do seu guerreiro mais forte com a Haste. Fortaleça-o com a magia Steel e mantenha-o curado. Ataque o chefe até destruí-lo. Pronto, você terminou um dos RPGs mais desafiantes da história.

The light of the four crystals
re-awaken the wind, water, earth
and fire.

FICHA TÉCNICA - Distribuidor: Squaresoft Produtor: Squaresoft Na Internet: www.squaresoft.com

Ponto Forte: Game que não pode faltar na sua coleção Ponto Fraco: Só tem uma animação e o visual podera ser melhor Gráfico: 6,0 Som: 6,5 Controles: 8,5 Desafio: 9,5 Diversão: 9,0 Jogadores: 2

NOTA GERAL: 7,9





TOP DICAS

Confira as dicas mais procuradas para vários clássicos do PS1 e divirta-se o máximo que puder

ALIEN TRILOGY

Códigos para as fases

Entre no Modo Xenomania para usar os códigos abaixo e acessar os últimos estágios

Fase 3-10

4VBJLBFGDMP89XVNVQVBJ
LBBMCHT49F3J

Fase 3-11

4VBFNBCSZ4PB94BNF7BQ
VBBMB7VH9F3J

Fase 3-12

S3BBBBFGS0PB94BNKZBQ
VBBMBZV09HBL

Fase 3-13

Q3BQVBDXRCPB94BNQVB
TLBLMBGW9HGBL



ARMY MEN: AIR ATTACK

Códigos secretos

Use as seguintes senhas na tela de passwords:

Outros Truques

Todos os pilotos: ↑, ↓, ↑

↓, ↑, ↓, ↑, ↓

Helicópteros: ↓, ↓, ↓, ↓, ×

×, ○, ●

Missão secreta: ↑, ↓, ○, ↑

↓, ■, ▲, →



BATTLE ARENA TOSHINDEN 4

Versão Americana de
Toshinden Subaru

Todos os lutadores e
cenários

Na tela principal, use a
seqüência →, →, ←, ←,
→, →, R1, R2. Os lutadores
Eos, Zero, Eiji e o grande
chefe Vermilion, liberados na
tela seleção de personagens.

BUBSY 3D

Códigos especiais

Entre em *Load Game* do menu principal e use um desses passwords:

Seleção de fase:

XMVLCHTMSB

99 vidas: XMUCHOLIFE

Todas as partes do foguete:

XTOOROCKER

► C-12: FINAL RESISTANCE

Truques secretos

Pause o game, segure L2 e digite um dos comandos que separamos abaixo:

Invencível

↑, ←, ↓, →, ▲, ■, ×, ●

Munição ilimitada

↓, ←, →, ×, ■, ●

Todas as armas

↑, ←, →, ↓, ▲, ■, ●, ×



COOL BOARDERS 3

Códigos Secretos

Use os códigos abaixo no lugar do seu nome, dentro da opção *Tournament Mode*.

Todas as pranchas:

GET(ESPAÇO)EM

Todas as montanhas: WONITALL

Todos os personagens:

OPEN(espaco)EM

CRASH BANDICOOT 2: CORTEX STRIKES BACK

Modo Debug

Durante o logo da produtora Naughty Dog segure simultaneamente ↑ + ×. Se tudo correr bem, você escutará *Debug* na tela principal.

Vidas extras

Existem vários caminhos

para ganhar vidas extras. O mais fácil está no estágio 6-10, no segundo quarto do warp (urso polar)

Mais energia

Quando você morrer, segure os botões ↑ + ●. A sua próxima vida terá um bom acréscimo de energia.

STREET

FIGHTER ALPHA

Comandos especiais

Na tela de seleção de lutadores, selecione a opção aleatória, segure L2 e aperte os botões abaixo:

Jogue como

Akuma

←, ←, ←, ↓, ↓,

↓, ■ + ▲ ou ←,

←, ←, ↓, ↓, ↓,

● + ×

Jogue como Dan

▲, ■, ×, ●, ▲

Jogue como M. Bison

←, ←, ↓, ↓, ↓, ↓, ↓, ↓, ■ +

▲ ou ←, ←, ↓, ↓, ↓, ↓,

● + ×

TOMB RAIDER 2: THE DAGGER OF XIAN

Pular para a próxima fase

(versão americana)

Durante o jogo, segure R1, dê um passo à esquerda, um passo à direita, um passo à esquerda, um passo para trás e um passo para frente. Solte R1 e dê três giros de 360°.

Feito isso, salte para frente e dê um giro pressionando ↑ +

■, ●. Lara ficará congelada no alto

e a próxima fase será carregada.

(versão européia)

Durante o jogo, aperte L2 para usar um Flare.

Segure R1, dê um passo para frente, um passo para trás e solte R1. Dê três giros de 360° e salte para frente

pressionando ↑ + ■.

Todas as armas (versão americana)

Durante o jogo, segure R1, dê um passo à esquerda, um passo à direita, um passo para trás e um passo para frente. Solte R1 e dê três giros de 360°.

Agora, use os comandos: ↓ +

■, ●. Um som de Lara vai confirmar o truque.

(versão européia)

Durante o jogo, aperte L2 para usar um Flare. Segure R1, dê um passo para frente, um

passo para trás e solte R1.

Agora, dê três giros de 360° e salte para frente apertando

↓ + ■.



Tomb Raider 2

PLAY GAMES

PS2™



XBOX

NINTENDO
GAMECUBE™

GAME BOY ADVANCE™

Preços Especiais para Lojistas e Revendas

Assistência Técnica Especializada



POKÉMON

RUBY VERSION

SAPPHIRE VERSION



Entregamos Via Sedex
Para Todo o Brasil

R. Santa Ifigênia, 355 - loja 06

Fone: (11) 3337-6570

playgamesjc@ig.com.br





REVIEW

AÇÃO

DUAL SHOCK 2

MEMORY CARD

ZONE OF THE ENDERS THE 2ND RUNNER

Ação de tirar o fôlego e trama mais empolgante marcam a volta de Z.O.E.

Zone of the Enders: The 2nd Runner traz batalhas espaciais com robôs poderosos, centenas de inimigos e animações cinematográficas. Você é livre para voar em todas as direções, enfrentar diversas ameaças e destruir cenários como quiser. Tudo em uma história que se passa no século XXII, durante as colonizações interplanetárias.

A trama começa quando humanos nascidos nos planetas colonizados – estes seres são conhecidos como Enders – são discriminados e oprimidos pelos terráqueos. Num belo dia, os Enders descobrem um minério poderoso chamado Metraton e criam as máquinas mais letais do universo: as unidades Orbital Frame. Inicia-se então uma batalha entre os terráqueos e Enders.



Nesta luta, você controla Dingo Egret, um minerador que encontrou um Orbital Frame e precisa combater todos os inimigos para salvar a Terra. Confira os macetes.



△ As unidades Orbital Frame podem voar e destruir cenários, objetos e inimigos

DICAS DOS ENDERS

Novas versões de Jehuty

Termine o game pelo menos uma vez. **Jehuty sem roupa no modo Vs**
Na última fase do game (Aumaan), há um grande caminho para baixo. Desça para encontrar duas passagens fechadas com laser. Detone o sistema e enfrente Jehuty para habilitá-la sem roupa

CONTROLES

- ×Descer
- ▲Subir
-Atacar
-Socos
- R1Escudo
- R2Acumular Energia
- StartPausar/Opções

REVIEW

RPG

Dual Shock 2

1 Jogador

Memory Card

XENOSAGA EPISODE 1 DER WILLE ZUR MATCH



A trilha sonora do jogo é executada pela Orquestra Filarmônica de Londres

Concebido para ser o primeiro dos seis episódios de uma história grandiosa *Xenosaga Episode 1*, do PS2, é uma obra-prima dos mesmos criadores do clássico *Xenogears*. A trama mostra a humanidade que acabou de abandonar o planeta Terra em busca de colonizações espaciais e apresenta como personagens principais a cientista Shion e a poderosa andróide KOS-MOS, que defende os humanos de perigosos alienígenas.

O jogo conta com dezenas de horas de jogo e animações magníficas acompanhadas por uma belíssima trilha composta pela Orquestra Filarmônica de Londres. É o início de um grande épico.



DICAS LIGEIRAS

Abandone o game

Para sair do game e voltar ao menu principal, aperte simultaneamente L1 + L2 + R1 + R2 + Start + Select.

Corte as animações

Durante uma animação, pressione Start + ▲ para pulá-la.

CONTROLES

-Ataques físicos
- ×Ataques com armas
- L1/L2Câmeras
- StartMenu

FICHA TÉCNICA – Distribuidor: Namco
Produtor: Monolith Soft/Na Internet
www.xenosaga.com Ponto Forte: Animações arrasadoras e enredo complexo Ponto Fraco: Excesso de animações Gráfico: 9,0 Som: 9,0 Controles: 8,0 Desafio: 9,0 Diversão: 8,5 Jogadores: 1 **NOTA GERAL: 8,7** **PS2**

FICHA TÉCNICA – Distribuidor: Konami Produtor: Konami Na Internet: www.konami.com/2ndrunner
Ponto Forte: História de cinema e batalhas frenéticas Ponto Fraco: O número grande de inimigos simultâneos Gráfico: 9,5 Som: 9,0 Controles: 10,0 Desafio: 10,0 Diversão: 9,5 Jogadores: 2 **NOTA GERAL: 9,6**

PS2

Video games é na



tudo para seu game

**a mais completa loja de games
do centro de São Paulo**

temos jogos para:

Play2, Xbox, GameCube,
Ps-one, Dreamcast, Mega Drive,
Super Nintendo, Nintendo 64
Nitendinho, Game Gear,
Game Boy advance,
Game Boy sp e
Game Boy color

**Novos e usados com
garantia e nota fiscal é na :**



Viaduto Santa Efigênia N0 70 tels: 3328-6801 /02 /03/ 04
à 50 m do metro São Bento www.ssgames.com.br
ssgames@ssgames.com.br



PS2

REVIEW

AÇÃO

DUAL SHOCK 2

MEMORY CARD



X2: WOLVERINE'S REVENGE

Wolverine mostra as garras e arrebenta com sua ferocidade imbatível

P repare-se para controlar Wolverine (Logan para os íntimos ou Arma X para os cientistas malucos) e arrebentar neste game de pura pancadaria. *X2: Wolverine's Revenge* traz para o PS2 o herói com todas as habilidades das histórias em quadrinhos: esqueleto indestrutível, fator de cura, sentidos animais, garras afiadas e domínio de artes marciais. Tudo isso para encarar uma aventura na qual precisa descobrir sua verdadeira origem.

Vírus Mortal

O game começa com Wolverine sendo usado como cobaia por uma agência militar canadense, que pretende criar um supersoldado chamado Arma X. Após fugir do local, o herói descobre que existe um vírus mortal em seu corpo. Por isso, se não encontrar um antídoto eficaz contra este mal, em menos de 48 horas, será "Game Over".

Em sua busca, o herói enfrenta diversos inimigos famosos, como Magneto, Dente de Sabre e Fanático. E sua missão se restringe a detonar

tudo que encontrar, pois não há quebra-cabeças.

O principal ponto fraco do jogo são os comandos lentos, apresentando velocidade incompatível com a do herói.

CONTROLES

- Soco
- ▲ Chute
- Ataque Especial
- ✕ Salto
- L1/R1 Movimento especial
- L2 Visão animal
- R2 Guardar garras
- Start Pausar/Menu

DICAS ANIMAIS

Insira os comandos abaixo na tela inicial do game para acionar os truques:

Seleção de fases e missões (Modo Challenge)

▲, ●, ▲, ■, ▲, ●, L1 + R1.

Todos os uniformes

▲, ●, ▲, ■, ■, L1 + L2.

Todos vídeos e arquivos do Cérebro

▲, ●, ▲, ■, ■, R1 + R2.

REVIEW

Corrida

Dual Shock 2

2 Jogadores

Memory Card

COLIN MCRAE RALLY 3



▲ O realismo de CMR3 é o principal ponto forte do simulador

S ucesso desde seu lançamento para PS1, em 1998, a série CMR acabou de alcançar o ápice no PS2. *Colin McRae Rally 3* traz mais de 50 competições em oito países. Você encara as melhores e "piores" pistas de rally em diversos tipos de terreno e nas mais variadas condições climáticas. Tudo com máquinas inspiradas em carros reais, como o Mitsubishi Lancer Evolution VII e o Subaru Impreza WRX.

O realismo continua sendo um dos destaques do game. Os detalhes gráficos aumentam o grau de simulação graças ao sistema de danos realista. Por isso, se você for "braço" nos circuitos, seu carro amassará, perderá as rodas e até pedaços do chassi após uma capotagem. Agora, acelere nas dicas:

DICAS CAMPEÃS

Para que os macetes funcionem, é necessário ter um Save Game do jogo. Entre na opção Secrets e digite as senhas:

Todos os carros: OQJAMA

Todas as pistas: ODIATU

Todas as peças: FHPCNU

CONTROLES

- Freio
- ▲ Mudar câmera
- Freio de mão
- ✕ Acelerador
- L1, R1 Câmbio
- Start Pausar

FICHA TÉCNICA - Distribuidor: Codemasters

Produtor: Codemasters Na Internet

www.codemasters.com Ponto Forte: Realismo

e vários carros disponíveis Ponto Fraco:

Apresentação fraca Gráfico: 9,0 Som: 9,0

Controles: 9,0 Desafio: 9,5 Diversão: 9,0

Jogadores: 1 **NOTA GERAL: 9,1**


PS2

FICHA TÉCNICA - Distribuidor: Activision Produtor: Activision Na Internet: www.wolverinesrevenge.com
Ponto Forte: Muita pancadaria e muitos segredos para desvendar Ponto Fraco: Movimentação lenta e limitada
Gráfico: 7,5 Som: 8,0 Controles: 6,0 Desafio: 7,5 Diversão: 8,0 Jogadores: 1 **NOTA GERAL: 7,4**

PS2

25 ambientes destrutíveis, vilões clássicos e um herói com 45 ataques devastadores.

E aí, vai encarar?



Na compra do jogo para Xbox, PlayStation 2, GameCube ou Game Boy Advance ganhe uma camiseta exclusiva*



Você encontra esse jogo nas lojas:

Livraria Saraiva, Livraria Siciliano, Livraria Bom Livro, Livraria Curitiba, Fnac, Lojas Americanas, Americanas.com, Shoptime.com, Submarino.com, A17 Informática, Blanc Brinquedos, Brinquedos Laura, Multi Mix, Bussy Game (RJ), Crocodile Games (RJ), Extreme Games (RJ), Net Box (RJ), Pro-Games Barra, Pro-Games Tijuca, Star Computer Rio Sul, Star Computer Tijuca, Galaxia Shop (CE), Game Bit (Mogi das Cruzes - SP), World Games (Sorocaba - SP), Premier Vídeo (Morumbi/Sumaré - SP), Shop Dan, Sil Games, Taycom Eletrônicos, Union Eletrônicos, Oz Games, WWW Softwares & Games e outras lojas de informática, livrarias e supermercados em todo o Brasil.

Promoção válida até o término do estoque. Consulte nossas revendas. Imagem meramente ilustrativa.

Jogo interativo "THE HULK" © 2003 Universal Interactive, Inc. Marvel, THE INCREDIBLE HULK e todos os personagens de história em quadrinhos relacionados: TM & © 2003 Marvel Characters, Inc. Todos os direitos reservados. Filme "THE HULK" © 2003 Universal Studios. Licenciado pela Universal Studios Licensing LLLP. Todos os direitos reservados. Publicado e distribuído por Universal Interactive, Inc.



REVIEW

CORRIDA

DUAL SHOCK

MEMORY CARD

HOOTER'S ROAD TRIP

Pilote os piores carangos para curtir vídeos de garotas sensuais

Enquanto algumas produtoras usam marcas famosas em seus games para fortalecerem os títulos, outras adotam esta tática apenas para não precisarem se preocupar em criar marcas próprias. Infelizmente, *Hooter's Road Trip*, do PS1, está no segundo grupo e decepciona bastante.

A única motivação que pode levar um gamemaniaco a perder alguns minutos neste título são os vídeos com lindas modelos, exibidos entre uma corrida e outra. Todas as garotas são funcionárias da famosa rede de lanchonetes Hooters, que faz sucesso em todo o mundo, principalmente nos Estados Unidos.



▲ Belas modelos aparecem em vídeos picantes entre uma corrida e outra

O jogo não pode nem ser considerado um título de corrida, quanto mais um simulador. A competição é péssima, digna de um game produzido para consoles da geração 16 Bits, como o Super Nintendo e Mega Drive. E mesmo quando comparado com títulos desta geração ele perde para clássicos como o Top Gear, do SNES. Confira agora as dicas que separamos para quem já comprou o game se aventurar:

CONTROLES

-Freio
- ▲Mudar câmera
-Buzina
- ×Acelerador
- L2Retrovisor
- StartPausar

DICAS DO QUENTES

Use a opção map para os truques abaixo:

- Todos os carros
 ↑, ↓, ←, →, R1, L1.
 Todas as pistas
 L1, R1, →, ←, ↓, ↑.

FICHA TÉCNICA - Distribuidor: UbiSoft Produtor: Hoplite Research Na Internet: www.ubisoft.com Ponto Forte: Vídeos de loiras, morenas e ruivas sensuais. Ponto Fraco: Todo o resto Gráfico: 2,5 Som: 2,0 Controles: 1,0 Desafio: 1,0 Diversão: 3,0 Jogadores: 1 **NOTA GERAL: 1,9**

PS1

REVIEW

Ação

Dual Shock

Memory Card

BEY BLADE

Inspirado no desenho *BayBlade*, transmitido na TV pelo canal pago FoxKids, o game de mesmo nome traz uma disputa diferente. Você joga peças em uma espécie de bacia e precisa jogar o inimigo para fora do recipiente.

Apesar da simplicidade, o game já conta com um número considerável de fãs e pode até virar febre. No jogo, você deve participar de diversos torneios, inclusive contra Tyson e outros personagens do desenho animado, para ganhar novas peças e incrementar o seu superpião. Agora, caia nas dicas e vença o adversário sem muito esforço.



▲ Seu objetivo é simples: lançar o adversário para fora do tabuleiro

TRUQUES INFALÍVEIS

Arremesso Especial

Se você tiver mais de 20 LP, aperte □, ▲ ou ● juntamente com × para dobrar a força do lançamento.

Salve-se da derrota

Assim que você for arremessado para fora da arena, use seu Bit Beast Power. Ele só funciona se você tiver, no mínimo, 25 LP.


CONTROLES

- ×Ação
- StartPausar


FICHA TÉCNICA - Distribuidor: Crave Entertainment Produtor: Takara Na Internet: www.cravegames.com Ponto Forte: Diversos modos de jogo Ponto Fraco: Gráficos fracos e disputas sem emoção Gráfico: 3,0 Som: 3,0 Controles: 6,0 Desafio: 6,0 Diversão: 5,0 Jogadores: 1 **NOTA GERAL: 5,4**

PS1

Tom Clancy's
**SPLINTER
CELL**™



GANHE esse boné
exclusivo na compra do
Splinter Cell PS2!



Distribuido por:

PlayStation 2

XBOX

PC CD-ROM

NINTENDO
GAMECUBE

GAME BOY ADVANCE™

Você encontra estes jogos nas lojas: Americanas.com, Fnac, Lojas Americanas, Shoptime.com, Submarino.com, A17 Informática, Blanc Brinquedos, Brinquedos Laura, Bussy Game (RJ), Crocodile Games (RJ), Galaxia Shop (CE), Game Bit - Mogi, Megamidia (RS) Multi Mix, Net Box - RJ, Premier Video (Morumbi/Sumaré), Pro-Games Barra, Pro-Games Tijuca, Shop Dan, Sil Games, Star Computer Rio Sul, Star Computer Tijuca, Taycom Eletrônicos, Union Eletrônicos, Uz Games, World Games - Sorocaba, WWW Softwares & Games e outros...



© 2003 Ubi Soft Entertainment. Todos os direitos reservados.

GG Digital GAMES

UM NOVO CONCEITO EM VENDA DE GAMES

Preços especiais para lojistas e revendas. Consulte-nos!!!

Yu Gi Oh Card Game



Pegasus



Joey



Kaiba




Yu Gi

Game Cube



Joystick



Legend of Zelda
The Wind Waker

X-Box



Game Boy Advance



POKÉMON

RUBY VERSION

SAPPHIRE VERSION



Ps One



Tapete Dança PSX



Joystick




Entregamos via Sedex para todo o Brasil - www.digitalgames.com.br

Playstation 2




Devil May Cry



Resident Evil
Code Veronica




Jogos Originais
Em Promoção



Time Splitters 2



Lord of The Rings
The Two Towers



Dragon Ball Z
Budokai



Joystick Dual Shock 2



Multitap



Memory Card 8Mb




Volante Foston PS2



Volante Twin Turbo Deluxe

ModChips Para Playstation 2



Magic 3.1

Contamos com assistência técnica especializada para instalação de chips com os melhores preços. Confira!

DISTRIBUIDOR OFICIAL
MAGIC



Fone: (11)3338-2688 (11)3362-1071 Fax: (11)3333-4007






DETONADO

AÇÃO

DUAL SHOCK 2

MEMORY CARD



ENTER THE MATRIX

Confira as dicas mais quentes, os segredos e a estratégia definitiva para detonar todos os inimigos de Matrix e do mundo real. Tem até os macetes para se tornar um hacker

Por Humberto Martinez

Sucesso indiscutível nos cinemas, Matrix chegou ao PS2 não apenas como um jogo, mas como uma obra indispensável para quem é fã da história e quer compreender melhor o universo dos filmes. Além de esbanjar os efeitos especiais que fizeram do filme uma revolução cinematográfica, *Enter The Matrix* conta com combates de tirar o fôlego e uma trama original criada pelos irmãos Wachowski, também responsáveis pelos roteiros dos filmes.

Trama Própria

Logo de cara, você escolhe um dos dois personagens disponíveis: a sensual Niobe e seu parceiro Ghost. Coadjuvantes em *The Matrix Reloaded*, o segundo filme da série, a dupla é tripulante da nave Logos. A capitã Niobe foi namorada de Morpheus, tem um gênio bastante difícil e é uma das melhores pilotos de Zion, a última cidade humana. Já Ghost é muito hábil em mesclar artes marciais e armas de fogo. Juntos, eles devem ajudar os rebeldes a encarar os perigos de Matrix.

A história do game acontece paralelamente à trama de *The Matrix Reloaded*, mostrando o que a dupla de rebeldes fazia enquanto Neo, Trinity e Morpheus quebravam o pau no filme. Em alguns momentos as histórias se encontram, como no instante em que você deve pilotar um carro pela auto-estrada para salvar Morpheus, que está lutando contra um agente.

Bullet Time

Os fãs do filme vão babar nos efeitos cinematográficos do game.

CONTROLES

- Guardar arma/Agarrar
- ▲ Socos
- Chutes
- ✕ Pular
- ←/→ Seleção de armas
- L1 Bullet Time
- R1 Sacar arma/Atirar
- L2/R2 Desvio lateral
- Select Inventário de armas
- Start Pausar

ESPECIAIS

- Usar arma secundária – segure ▲
- Arremessar inimigos – ▲ + ●
- Zoom para armas – equipe a arma com visão em primeira pessoa e pressione ■ e ✕



▲ No primeiro Matrix, você confere o "nascimento" de Neo, O Escolhido



▲ Já em *The Matrix Reloaded*, ele usa e abusa de seus poderes na Matrix

O *Bullet Time* (nome dado à famosa câmera lenta dos filmes Matrix) não só está presente no jogo, como também pode ser controlado e ativado pelo jogador a qualquer momento. Ao pressionar o botão L1, a movimentação de seus inimigos fica em câmera lenta. Já a do seu herói é acelerada bruscamente e ele ainda tem sua força aumentada.

Usando o *Bullet Time* seu personagem poderá andar pelas paredes,



pular mirando e atirando ao mesmo tempo e esquivar-se de balas e golpes inimigos. Tudo isso com ângulos ousados de câmera. E o melhor de tudo é que você vai babar na movimentação das dezenas de variações de golpes que foram cuidadosamente coreografados por Yuen Wo Ping, o mestre de kung-fu que trabalhou na trilogia *Matrix* e em outros filmes, entre os quais *As Panteras* e o sucesso *O Tigre e o Dragão*.

TODO CAMINHO LEVA A MATRIX

A idéia dos irmãos Wachowski é tão boa e abrangente que conseguiu uma proeza inédita: unir filme, animação e jogo para criar um único universo, o de Matrix. Por isso, quem quiser compreender toda a história terá de assistir aos filmes *Matrix*, *Matrix Reloaded* e *Matrix Revolutions* (previsto para novembro), ao DVD ou VHS da animação *Animatrix* e jogar o game *Enter the Matrix*. Conheça um pouco mais sobre cada um destes títulos e prepare-se para a invasão Matrix:

The Matrix: lançado em 1999, o filme é campeão absoluto na venda de DVDs. Na trama, Morpheus e Trinity, rebeldes livres da programação Matrix, encontram o hacker Neo e revelam que toda a realidade em que o rapaz vive é uma simulação criada pelo programa Matrix. Neo é levado ao mundo real, onde é considerado "O Escolhido" pelo Oráculo para derrotar o sistema Matrix.

The Matrix Reloaded: lançado em maio de 2003, o filme conta com uma das melhores seqüências de ação e efeitos da história do cinema. Em MR, Neo esbanja suas habilidades na alteração da programação de Matrix e começa sua jornada ao coração do sistema operacional.

Enter the Matrix: o game mostra a batalha de Niobe e Ghost para concretizar os planos que permitirão a Neo e seus amigos invadir o prédio onde se encontra Matrix.



Animatrix: previsto para este mês, somente em DVD e VHS, é uma obra dividida em nove episódios, cada qual produzido com animações diferentes. Eles mostram a história que antecede o primeiro filme, explicam a ascensão das máquinas e a criação de Matrix.

The Matrix Revolutions: previsto para novembro nos cinemas, é o filme que encerrará toda a história. Ambientado em um mundo caótico, devido ao colapso da programação Matrix, o filme alcançará o ápice nas batalhas entre Neo e o agente Smith e da resistência humana contra o ataque das máquinas.





ENTER THE MATRIX

DETONADO

Falha na Matrix

Apesar de o game apresentar algumas características que deixam os fãs de Matrix loucos, a Shiny Entertainment – produtora responsável pelo título – não aproveitou ao máximo o soberbo mundo fictício de Matrix e pisou no tomate. Os jogadores que não conhecem a

história dos filmes e procuram apenas um bom jogo de ação podem ficar decepcionados com este game. *Enter The Matrix* é uma seqüência sem fim de fases repetitivas graficamente e compostas por pouquíssimos detalhes, não aproveitando a capacidade do PS2. Parece que o game foi produzido às pressas e sem cuidado algum.

Os desafios também são repetitivos e sem criatividade. Para desapontar ainda mais quem estava esperando um jogo acima da média, a jogabilidade é frenética e mistura movimentação de câmeras que podem dar tanta tontura quanto montanhas russas de parques de diversão. Como pontos positivos, o game apresenta a trama original, movimentos realistas, efeitos especiais e trechos de filme que foram gravados especialmente para o jogo. Acompanhe agora, o roteiro para detonar o game e os segredos para se tornar um hacker na Matrix.



▲ Ghost não fala muito, porém luta como um mestre de kung-fu



▲ Esta é Niobe, capitã da nave Logos e parceira de Ghost, o segundo herói

BEI-VINDO A MATRIX

PERSONAGEM NIOBE

Confira o roteiro para vencer todas as fases jogando com a personagem Niobe

THE POST OFFICE

- ▶ **Closing Time:** treine seus movimentos com os vigias. Examine o elevador e siga pela passagem à esquerda.
- ▶ **Behind the Scenes:** seja impiedoso e acabe com todos os inimigos que cruzarem seu caminho. Chegando na sala de controle, destrua a vidraça para conseguir entrar.



Acione o painel para abrir uma passagem. Volte e siga para a saída.


- ▶ **Epicenter:** escale a grade e vá até o elevador.
- ▶ **Unexpected Arrival:** pegue as armas sobre a mesa e use-as para acabar com os seguranças no depósito. Quando eles usarem

uma granada de gás contra você, elimine rapidamente os guardas no chão e use a empilhadeira para escalar as prateleiras. Use seu *Bullet Time* para conseguir pular e contornar os obstáculos no caminho. Pule sobre a vidraça no teto da sala adiante.

- ▶ **Redirected:** fuja dos guardas e vá até a sala de arquivos. Escale as grades, passe por baixo do portão adiante e siga em frente.
- ▶ **Got it!:** examine os arquivos do canto esquerdo, acabe com os guardas, fuja para o elevador e corra para a saída. Você não conseguirá fugir. Detone todos os guardas que surgirem. Uma passagem será liberada no fundo da área. Siga por ela.
- ▶ **Big Distraction:** o estabelecimento está totalmente destruído. Acabe com seus inimigos e fuja o mais rápido que puder.
- ▶ **Breakout!:** os guardas montaram uma emboscada para você no escritório adiante. Fuja pela porta à esquerda.

CITY DRIVING

- ▶ **Get to the Hard Line:** prove que você é o melhor no volante e faça as viaturas comerem poeira em sua fuga pelas avenidas. Aperte **▲** para mudar a câmera e **L1** para mandar seu parceiro fuzilar os perseguidores. Chegando ao túnel que está bloqueado, fuja rapidamente da polícia por mais dois minutos até que ele seja liberado para passagem.



CITY ROOFTOPS

▶ **Answer the Phone:** sua meta é escapar pelos telhados para chegar ao telefone de fuga. Use o efeito *Bullet Time* para conseguir pular mais longe. Não confronte o agente, apenas fuja rapidamente.



THE AIRPORT

▶ **Check In:** acabe com todos os agentes da polícia local e fuja pela esteira de embarque de bagagens.

▶ **The Belts:** escale as passarelas e vá até a cabine de controle. Acione o painel e volte. Fuja pela esteira de bagagens com a marcação 10.

▶ **Jackson in Steam:** siga pelo corredor com marcação R para achar a saída na porta 7R.

▶ **Jackson in Steam 2:** não enfrente o agente. Fuja até a saída.

▶ **Hangars:** acabe com os guardas no hangar e suba pela escadaria. Atravesse o salão e desça a escadaria adiante. Ative o elevador de carga para descer. Fuzile os guardas e entre no avião. Saia pela passagem à frente, detone todos os guardas e desça no hangar.

▶ **The Bowels:** detone o primeiro inimigo e pegue a arma 33SG Sniper Rifle. Use-a em primeira pessoa para enxergar seus alvos no escuro. Detone todos até chegar na pista de decolagem.

▶ **Catching a Plane:** suba as escadas e entre pela porta acima.

▶ **Agent on Board:** detone os policiais. Pegue os pára-quadras na prateleira e salve Axel. Para conseguir vencer o agente, acione o painel para abrir a comporta traseira do avião. Espanque o inimigo, faça com que ele recue até a comporta e derrube-o.

THE SEWERS

▶ **Abyss:** escale os esgotos para encontrar seu amigo Balard. Detone o soldado e pegue o rifle de franco atirador. Use-o para acabar com os inimigos que tentam atacar Balard. Suba a escadaria adiante, acione o *Bullet Time* e use o rifle para salvar seu amigo dos atiradores.

▶ **Abyss 2:** use o *Bullet Time* para ter vantagem sobre os atiradores e detone-os para conseguir usar o telefone de fuga. Esta saída não deu certo. Use uma granada para destruir a hélice à esquerda do telefone.

▶ **Pumped:** acabe com os guardas nos túneis para pegar suas armas. Desça pelo buraco

em uma das passagens. Siga pelo túnel e escale as caixas para alcançar uma nova passagem. Desça pela passagem ao lado e escale as plataformas. Examine o painel para desativar a saída de gás na escadaria próxima deste local. Saia pelo buraco e corra.

▶ **Ice and Corrupt:** elimine os soldados que estão atirando em seus amigos. Escale as máquinas. Após a explosão, siga pela rampa e seja cauteloso para não ser vítima do homem que arremessa a granada. Vá até a plataforma que fica próxima dos seus amigos e atire nas bases que sustentam a engrenagem. A explosão vai abrir o duto de ventilação ao lado. Pule dentro.

▶ **Waterway:** suba a escadaria (tome cuidado para não cair). Desça a escadaria na ponte e pegue a arma que tem uma lanterna. Suba de volta e siga em frente. Siga os agentes da SWAT e impeça-os de matar seu amigo. Vá no sentido oposto ao do esgoto e use granadas para destruir o bando de guardas que tentam encurralá-lo.



▶ **Waterway 2:** siga pelo esgoto e entre na passagem lateral. Para descer em segurança pela escadaria adiante, mire para baixo e exploda os barris. **Vá pelo túnel e encoste-se na parede do lado direito para não cair no buraco.** Destrua os inimigos da área e pule para a passagem à direita. Pendure-se no cano e siga em frente pelas tubulações destruídas até a saída.

▶ **Breathing Room:** quando a ponte explodir, vire-se rapidamente e confronte os inimigos que surgiram. Entre na passagem do túnel e desça pelo buraco. No esgoto você vai enfrentar vários guardas com granadas. Esconda-se e use seu rifle para destruí-los. Siga pela passagem do lado direito, acabe com os atiradores e prossiga.

▶ **Malachi and Bane:** arremesse as granadas contra os inimigos no andar de baixo e use seu rifle para eliminar o policial logo adiante. Suba a escada, elimine todos os guardas e desça até chegar na água. Siga em frente pela tubulação e acabe com a forte resistência inimiga na galeria de esgoto.

▶ **Malachi and Bane 2:** suba a escada à esquerda e elimine os soldados que ameaçam seus amigos.

THE CHATEAU

▶ **Great Hall:** siga pelo corredor e desça a escadaria.

▶ **The Attic:** você enfrentará agentes sobrenaturais. Detone-os e finalize seus ataques com ▲ para matá-los com sua estaca. Já para enfrentar o chefe, você deve sobreviver até que ele vá embora.



▶ **Persephone's Bedroom:** chegando ao quarto da bela Persephone, você encontrará uma cama vazia. Desça a escadaria e detone seus inimigos.

▶ **Merovingian's Office:** pegue a arma Crossbow no escritório. Vá até o cinema e passe pela porta que fica sob o telão.

▶ **Garage Hallway:** atravesse o corredor e siga à direita.

▶ **Return to Great Hall:** siga pela passagem da esquerda.

▶ **The Dungeon:** detone o chefe usando seus combos em *Bullet Time*. Quando chegarem reforços do inimigo, acabe com eles usando sua estaca. Siga pelos corredores.

▶ **Cain and Abel:** pegue o corpo do seu amigo e carregue-o pelo corredor. Quando surgirem os irmãos demoníacos, detone-os e jogue-os contra os prisioneiros.

UNDER THE CITY

▶ **Twins on Pursuit:** pise fundo no seu carango para fugir dos poderosos irmãos gêmeos. Preste atenção na seta para não errar o caminho. Aperte ▲ para mudar a visão e L1 para atirar.

THE FREEWAY

▶ **Chase Morpheus:** fuja dos agentes e mantenha-se sempre na pista principal.

▶ **The Truck:** o capitão Morpheus está enfrentando um poderoso agente e precisa da sua ajuda



ENTER THE MATRIX

DETONADO

imediatamente. Fuja das viaturas e acelere até chegar ao caminhão de Morpheus.

POWERPLANT

► **Reactor Foundation:** suba as escadas e escale as grades. Espere as luzes passarem pela passagem e siga pela passarela à esquerda. Escale a grade e contorne o buraco. Após conversar com seu amigo, siga a seta e suba as escadas.

► **Reactor Foundation 2:** cuidado com os atiradores. Chegando na construção, suba a escada.

► **Nuclear Shipping:** detone o atirador sobre o caminhão e siga pela porta adiante, à esquerda. Acabe com os guardas no depósito, suba nas caixas e pule na passarela acima.

► **Transformer Field:** suba na

estrutura central e ative o painel. Desça e siga pela passagem abaixo.

► **Transformer Field 2:** há dezenas de soldados ocultos em seu caminho. Use o *Bullet Time* para ter vantagem sobre eles e mantenha-se curado. No final do caminho há uma escada para fugir.

► **Generator Turbines:** desça, acabe com o guarda e corra pela passarela. Entre na torre e elimine todos os policiais. No segundo andar, suba a escada na parede e prossiga sobre o duto de ventilação. Desça até o térreo e siga pela porta.

► **Core Control:** entre pela porta 1. Suba e plante a bomba no painel. Fuja pela passagem ao lado e siga pela passagem 2.

► **The Core:** desça até a base da estrutura e suba contornando-a até o topo. Acabe com as dezenas de atiradores no caminho.

► **Agent Escape:** siga pelo duto e suba usando o elevador no final do corredor. O corredor adiante está repleto de explosivos. Acione seu *Bullet Time* e corra até a janela.

CHINATOWN

► **Seraph's Tea House:** você terá que enfrentar o habilidoso Seraph para provar que é digno de ter uma conversa com Oráculo. Use os combos em *Bullet Time* para acertá-lo. Abuse de agarrões e corra para ganhar tempo e recarregar o *Bullet Time*.

ONBOARD THE LOGOS

Se você perder a luta para Seraph, você será transportado para esta fase e não poderá participar da fase The Skyscraper.

► **Tunnels of the Real:** de volta ao mundo real, pilote a nave Logos pelos túneis no centro da Terra. Aperte **X** para acelerar, **■** para frear e R1 para atirar. Siga a seta para não se perder e destrua os sentinelas.

► **The Rabbit Hole:** fuja rapidamente da bomba e termine o game.

FASE SECRETA

Se você conseguir vencer Seraph, habilitará esta fase secreta:

THE SKYSCRAPER

Vertigo: fuja desesperadamente dos agentes e siga a seta. Pule no andaime que está do lado de fora do prédio e prossiga. Siga sempre a seta e alterne entre entrar nas salas e seguir pelos andaimes. No final, você deve dar um superpulo em direção à vidraça. No prédio, fuja dos agentes e pegue o elevador.

Smith's Trap: hora de enfrentar, ou melhor, fugir do agente Smith. Desça a escadaria e vá para as ruas. Existem vários Smiths no caminho. Siga a seta e continue fugindo.

On Foot: corra até a delegacia de polícia e pegue uma metralhadora no porta-malas da viatura. Continue seguindo a seta e suba a escadaria do prédio no final.

Hard Line Pursuit: desça pela escada e caia no buraco. Quando você chegar na cabine telefônica de fuga, ela será destruída. Acabe com os guardas do bloqueio e suba a escada ao lado. Quando o agente aparecer, pule na rua e prossiga. No cais, siga pela passagem e escale as caixas. Pule o muro no beco adiante.

The Virus Spreads: Corra pelo caminho indicado pela seta.

The Church: suba as escadarias e pule os telhados até chegar na igreja e usar o telefone de fuga.

Acompanhe agora o passo-a-passo para o roteiro de Ghost

A HISTÓRIA CONTINUA... PERSONAGEM GHOST



Importante: a maior parte das fases de Ghost são idênticas às de Niobe. Por isso, listamos a seguir apenas as fases específicas deste agente. Confira:

THE POST OFFICE

► **Backtracking:** acabe com todos os guardas e vá até a área do elevador. Siga à esquerda e escale as grades. Corra pela porta mais próxima da escadaria e fique atento...

CITY DRIVING

► **Get to the Hard Line:** enquanto

Niobe pilota o carro de fuga, use sua metralhadora para detonar todas as viaturas.



THE AIRPORT

- ▶ **Concourse:** siga pelas áreas de embarque, atravesse o banheiro e acabe com os policiais.
- ▶ **North Point:** pegue granadas na sala e use-as para destruir a vidraça no corredor. Siga pela área de embarque e fuja do helicóptero.
- ▶ **North Point 2:** você vai ter que enfrentar o helicóptero da SWAT. Esconda-se enquanto ele estiver atirando. Quando os tiros cessarem, ative seu *Bullet Time* e fuzile-o. Guarde munição para destruir os agentes que entram pelo teto.
- ▶ **Monorail:** use granadas e rajadas de metralhadora para acabar com a resistência.
- ▶ **Revolving Restaurant:** acabe com a resistência no restaurante e suba no piano para alcançar a escada que fica girando em torno do local.



- ▶ **Terminal:** elimine os policiais até que uma tropa abra um portão abaixo. Fuja por ele. Abra o portão à esquerda, procure pela escadaria que dá acesso ao segundo andar e vá até a porta do final.
- ▶ **Control Tower:** acabe com o atirador e pegue o rifle dele. Use a arma para acabar com os atiradores na torre abaixo e salvar seus amigos. Quando aparecer uma mensagem, desça pela escadaria e acabe com os guardas que estão na sacada. Volte ao topo da torre.
- ▶ **Control Tower 2:** use seu rifle para acertar a roda do trem de pouso dianteiro do avião. Fuzile o helicóptero e fuja pela escadaria.

THE AQUEDUCT

- ▶ **Retrieving Axel:** seu objetivo é pilotar a viatura e não perder o avião de vista. Desvie dos obstáculos na pista. Na segunda parte, você deve ficar na cola de um carro pilotado por um agente. Siga a seta para achá-lo.



THE CHATEAU

- ▶ **West Wing:** acabe com todos os inimigos para conseguir usar o elevador.
- ▶ **Atrium:** detone todos os monstros e atravesse o cenário.
- ▶ **Secret Passage:** escale as paredes. No sótão, tome cuidado com as chamas e elimine todos os monstros. Fuja pela parede destruída e corra.
- ▶ **Secret Passage 2:** pule pelas sacadas e detone todos inimigos que estão no museu. Desça até o jardim.



UNDER THE CITY

- ▶ **Twins on Pursuit:** destrua os carros que bloquearem seu caminho e detone outros para atrapalhar os gêmeos.

THE ZEN GARDEN

- ▶ **Trinity and Ghost:** na batalha contra Trinity, abuse do seu *Bullet Time* e ataque-a com combos. Fuja por um tempo para recarregar o *Bullet Time* e repita a operação.

THE FREEWAY

- ▶ **Chase Morpheus:** o carro dos agentes é indestrutível. Procure destruir carros para atrapalhar as manobras deles e da viaturas.



THE POWER PLANT

- ▶ **Reactor Construction:** sua amiga está em apuros. Corra até a área em construção, siga à direita e acione o painel para apagar as luzes. Suba para encontrar-se com ela. Seu objetivo é usar o rifle para eliminar os quatro atiradores da área. Niobe vai ser encurralada no andar abaixo. Use seu rifle para salvá-la. Escale a grade à esquerda e mate mais atiradores na ponte para salvar Niobe. Continue escalando.
- ▶ **Reactor Construction 2:** esta fase é repleta

HACKEANDO O SISTEMA

Ao terminar o game, salve seu progresso e entre na opção Hacking. Escolha o Save Game com o qual você terminou a partida para entrar na Matrix. Veja como usá-lo para habilitar vários segredos:

MONTANDO O SISTEMA

Digite DIR para descobrir três seções: **System, Tools e Text.**

Clique em DIR e escolha a opção correspondente ao item desejado para acessá-lo. Para acionar as ferramentas, basta digitá-las como está indicado abaixo. Confira quais são elas e suas funções:

1 - System

Esta opção acessa a seguinte lista:

- REBOOT.EXE** – apaga todas as alterações
- HELP.EXE** – ferramenta de ajuda
- CLS.EXE** – limpa a tela
- LOGIN.EXE** – acessa outras máquinas
- DIR.EXE** – esta mesma ferramenta
- EXIT.EXE** – sair da máquina
- READ.EXE** – seção com arquivos de leitura
- ECHO.EXE** – reescreve a palavra digitada

2 - Tools

- VIBRATION.EXE** – habilita a opção Vibration (Dual Shock)
- BEEP.EXE** – cria toques musicais
- CHEAT.EXE** – habilita o menu de dicas

3 - Text

Clique na opção READ para ler arquivos de texto com dicas e informações extras.

USANDO O SISTEMA

Agora, use os comandos anteriores para hackear no jogo:

Faça seu controle vibrar

Entre em DIR, escolha TOOLS e digite VIBRATION.EXE. Agora, clique na opção VIBRATION e digite um número de 1 a 100 para dosar a intensidade da vibração.

REINICIE SUA MÁQUINA

Escolha DIR, SYSTEM e digite REBOOT.EXE. Você vai perder todas ferramentas habilitadas.

MENSAGENS DE MORPHEUS

Digite LOGIN.EXE e use as senhas Freemind ou Cowboycurtis. Escreva YES para aceitar as mensagens, digite um número de 1 a 5 e dê ENTER para ouvir as mensagens. Digite 9 para sair.

SUPERDICAS

Entre em DIR, escolha a opção TOOLS e digite CHEAT.EXE. Sempre que quiser colocar uma dica, você deve clicar nesta opção e digitar as senhas.

Bullet Time Infinito: 69E5D9E4

Energia Infinita: 7F4DF451

Fase de Treino: 13D2C77F

Invisibilidade: FFFFFFFF1

Munição Infinita: 1DDF2556

Todas as armas: 0034AFF7




ENTER THE MATRIX

DETONADO

de emboscadas, portanto vá com calma e use o *Bullet Time* para ter vantagem.

► **Nuclear Waste Sector:** acabe com todos os inimigos e evite acertar os depósitos explosivos.

► **Nuclear Waste Sector 2:** continue usando o mesmo



esquema anterior, porém, ao chegar na sala final, seja rápido para destruir os agentes da SWAT antes que eles explodam tudo.

► **Core Control Room:** use seu rifle para destruir os três agentes da SWAT que estão próximos à base da estrutura. Uma tropa virá ao seu encontro. Destrua os inimigos e repita o processo.

► **Core Control Room 2:** fuja da granada de gás e acabe com a tropa da SWAT. Repita isso no andar de baixo e prepare-se para enfrentar um agente. Detone-o e jogue-o contra as máquinas que estão em pane para destruí-lo.



CHINATOWN


► **Seraph's Tea House:** assim como no game de Niobe, você tem que derrotar Seraph para habilitar a fase secreta The Skyscraper.

ONBOARD THE LOGOS

A bordo da nave Logos, seu objetivo é fuzilar os sentinelas e evitar que eles se aproximem da nave. Aperte R2 e L2 para alternar entre as câmeras da traseira e dianteira da nave. Vencendo este desafio, você também termina as missões de Ghost. Agora é só curtir o final e aguardar até o próximo game da série Matrix.

FICHA TÉCNICA – Distribuidor: Atari Produtor: Shiny Na Internet: www.enterthematrixgame.com Ponto Forte: Cenários de luta empolgantes com muitos efeitos especiais Ponto Fraco: Desafio repetitivo e movimentação frenética Gráfico: 7,0 Som: 8,0 Controles: 6,0 Desafio: 6,5 Diversão: 7,0 Jogadores: 1 **NOTA GERAL: 6,9**

2003



A dupla de heróis deve ajudar Neo, Trinity e Morpheus



ACESSÓRIOS

Conheça os acessórios que estão chegando ao mercado de games. Há equipamentos para PS1 e PS2

PLAYSTATION


MANIA

CODE BREAKER

Este acessório é similar ao GameShark. Com ele, você pode executar uma série de trapaças, entre as quais conseguir vidas ilimitadas e todas as armas ou itens. Apesar de não ser compatível com o GameShark, o equipamento traz códigos exclusivos e trapaças para jogos europeus.

- Compatível com PS2
- Interface intuitiva
- 1.500 códigos pré-instalados
- Incompatível com GameShark

FICHA TÉCNICA Fabricante: Pelican • Preço médio: US\$ 40
Na Internet: www.pelicanacc.com



OPTICAL MOUSE

Se você gosta de jogos de ação em primeira pessoa e estratégia, comece a comemorar. Está disponível um mouse produzido só para o PS2. Ele se conecta na porta USB do console, tem três botões de acesso rápido e conta com uma leitura ótica que permite precisão nos movimentos.

- Compatível com PS2
- Conexão USB
- Sistema ótico
- Confortável para as mãos

FICHA TÉCNICA Fabricante: Logitech • Preço médio: US\$ 20
Na Internet: www.logitech.com

COMPONENT VIDEO CABLE

Este adaptador melhora o visual dos jogos, suavizando os contornos e otimizando as cores. São cinco conectores: dois para áudio, dois para as cores azul e vermelho e um para brilho. O cabo requer uma TV com entrada para vídeo componente.

- Compatível com PS1 e PS2
- Imagem superior
- Contatos em ouro
- 5 conectores do tipo RCA

FICHA TÉCNICA Fabricante: Pelican • Preço médio: US\$ 10
Na Internet: www.pelicanacc.com





SUPERTESTE

POWER BOARD

Conheça este teclado especial e veja como ele pode facilitar a sua vida

Por Julio Wecchi

Acessório exclusivo para PS2 é o que não falta. Nesta edição, você vai conhecer um teclado que foi desenvolvido especialmente para o superconsole da Sony. Produzido pela Dattel – a empresa que fabrica o Action Replay na Europa – o Powerboard tem layout igual ao dos teclados de PC e vai facilitar a vida de quem usa acessórios de trapaça, como o GameShark, ou de quem já está encarando os jogos online no console. O teclado também é compatível com alguns jogos, independentemente de o jogador estar conectado à rede mundial.

GameShark Fácil

A instalação do teclado é tão simples quanto a de um Dual

Shock. Basta conectar o Powerboard a uma das duas portas USB disponíveis e usá-lo normalmente. No primeiro teste, a redação usou o GameShark 2, da InterAct.

Para quem não sabe, ao cadastrar novos códigos de GameShark, o gamemaniaco deve usar os botões direcionais do Dual Shock para escolher as letras que aparecem na tela e pressionar o botão **X** para ativá-las.

Com este teclado, o processo ficou bem mais simples. Basta apertar as teclas desejadas para escrever o que quiser. O acessório é útil principalmente na hora de cadastrar códigos extensos como os do game *Yu-Gi-Oh!*, do PS2 (veja a seção Game Shark, na página 50).

Teste Prático

Os jogos escolhidos para o teste foram *Tony Hawk's Pro Skater 4* e *Half Life*. Este último trabalha o tempo todo com o teclado e chega a ser citado na embalagem do acessório.

Em *Tony Hawk's* não foi possível controlar nenhum skatista através do teclado. O equipamento só se mostrou útil na hora de conversar nas salas de bate-papo. Com ele, você pode escrever textos rapidamente para conversar com outros jogadores plugados na rede e entrar em uma partida sem perder tempo.

Já o *Half Life* não é um jogo online. Entretanto, é possível usar as setas direcionais do Powerboard e as teclas A, W, S e D para movimentar o herói. O Enter funciona como o botão **X** e as teclas especiais S1, S2 e S3 – que não existem nos teclados de PC – são irrelevantes. O

FICHA TÉCNICA – Fabricante: Dattel Na Internet: www.dattel.co.uk Onde encontrar: Wave Games: (0xx11) 5541-8066 Ponto Forte: Facilita muito a sua vida na hora de inserir códigos de GameShark e disputar jogos on-line Ponto Fraco: O preço alto e o número reduzido de jogos compatíveis com o acessório Preço médio: R\$ 195,00 Diversão: 7,0 **NOTA GERAL: 8,0**

PS2



jogo não funciona sem um Dual Shock conectado e requer um mouse, principalmente na hora de olhar para baixo e para cima.


Para tirar a dúvida, a redação decidiu testar um teclado comum de PC no PS2 usando os mesmo jogos e, para surpresa geral, o desempenho foi idêntico. Mas isso não quer dizer que qualquer teclado USB seja compatível com o console (a redação usou um modelo da Compac). Em todo caso, se você tem em casa um teclado com este tipo de conexão, não custa tentar.

O Powerboard custa R\$ 195,00 (contra cerca de R\$ 100,00 de um teclado para PC), é fabricado na Inglaterra e não tem representação nacional. Ele é um acessório produzido especialmente para o PS2 e pode ser encontrado na Wave Game, loja especializada em videogames.

Você pode digitar textos no GameShark e nas telas de bate-papo dos games online

Este teclado foi produzido para PS2 e traz todas as teclas básicas dos de PC

CARACTERÍSTICAS



- ▶ Compatível com PS2
- ▶ Qualidade razoável
- ▶ Instalação simples
- ▶ Disponível na cor preta translúcida
- ▶ Ideal para jogos online
- ▶ Funciona com GameShark 2 ou Action Replay 2
- ▶ 106 teclas
- ▶ Padrão Qwerty
- ▶ Peso do teclado: 615 g
- ▶ Não é licenciado pela Sony
- ▶ Fabricado na Inglaterra

Produção: Aida Lima
Fotos: Valerio Romahn
Modelo: Priscilla Calli
Make-up: Denis Diniz - BLZ



Tradicionalmente, a Square repete alguns personagens em todos os jogos da série Final Fantasy

RESET

HOORA DO RESET

METAL GEAR

Metal Gear Solid foi um dos maiores títulos do PS1. Produzido pela consagrada equipe de Hideo Kojima, da Konami, o supersucesso do herói Solid Snake vendeu nada menos que 6 milhões de cópias. É um verdadeiro recorde!

PRIMEIRO CONSOLE

O primeiro videogame foi criado em 1958 pelo cientista Willy Higinbotham. Ele criou um jogo de tênis interativo em um osciloscópio, um aparelho que mostra graficamente medidas elétricas. O game era uma espécie de Pong e serviu apenas como estudo, não sendo produzido em escala comercial.

GRÁFICOS 3D

Battle-zone foi o primeiro jogo a ter gráficos 3D. Produzido pela Atari, o título foi lançado em 1979 para o antigo Atari e trouxe gráficos vetoriais. Era o início da era 3D.

SURGIMENTO DA NINTENDO

A Nintendo, uma das maiores concorrentes da Sony, surgiu há muito tempo. Tudo começou em 1889, quando Fusajiro Yamauchi criou a Manufuku, uma empresa especializada em Card Games. Décadas depois, em 1951, a companhia mudou seu nome para Nintendo Playing Card Company.

FINAL FANTASY

Alguns personagens estão presentes em todos os

games da série Final Fantasy, do primeiro ao décimo episódio. São eles: o clássico Chocobo (aquela ave esquisita), o mecânico Cid e uma dupla de soldados chamados Bigs e Wedge.

PITFALL

O clássico *Pitfall*, do antigo Atari 2600, foi criado por David Crane, no final da década de 70. O jogo foi considerado um dos melhores da época e dificilmente saía do topo da lista dos mais jogados. A idéia de David foi criar um personagem que tinha a missão de enfrentar desafios numa floresta. A idéia fez tanto sucesso que o game ganhou outras versões, inclusive uma para PS1, o *Pitfall 3D*.



O primeiro Pitfall serviu de inspiração para muitos jogos de aventura

REVISTA DICAS & TRUQUES PARA PLAYSTATION Nº 5


O QUE ROLAVA... HÁ QUATRO ANOS

Em junho de 1999, chegou às bancas a quinta edição da Revista **Dicas & Truques para PlayStation**. A revista trouxe na capa o jogo FIFA 2000, com os craques Ronaldinho e Pelé. Esta versão de FIFA, que ainda não havia sido lançada para PS1, prometia dezenas de times e seleções clássicas, entre as quais as brasileiras das Copas de 70 e 94.

Além disso, você conferiu a reportagem especial da E3 1999, a maior feira de videogames do mundo, que aconteceu em Los Angeles, naquele ano. Luiz Siqueira, o nosso redator-chefe, foi lá e conferiu tudo que estava rolando de perto. A E3 foi palco de jogos como *Resident Evil 3: Nemesis*, *Gran Turismo 2*, *Star Wars Episode 1: The Phantom Menace*, *007 Tomorrow Never Dies*, *Driver*, *GTA 2* e muitos outros.

E para os fanáticos por corrida, publicamos em primeira mão a estratégia completa para detonar todas as pistas de Monaco GP2, do PS1, um dos melhores simuladores de Fórmula 1 da época.

Como não poderia deixar de ser, a revista trouxe nada menos que 1.492 truques para facilitar a sua vida.



PLAY SHOP

PLANET GAMES

COMPRA - VENDE - TROCA
NOVOS E SEMINOVOS



PS2, PSOne,
XBox, Dream,
GameCube, N64,
GameBoy Advanced,
GameBoy Color,
Super Nes,
Mega Drive,
Acessórios.

Compre também
através de nossa
loja virtual

- Financiamos em até:
15x no cheque ou carnê
- Despachamos via Sedex,
para todo Brasil
- Temos assistência Técnica

www.planetshopping.com.br

contato@planetshopping.com.br

Fone: (11) 6987-2641 / 69495195
Av. Mendes da Rocha, 95
Vila Sabrina - São Paulo - SP



NETTGAMES

Vendas, Acessórios e Consertos

Playstation 1 e 2, Dreamcast
Super Nintendo, etc.
Transcodificação,
Desbloqueio de games e DVD

Preços Especiais
para atacado

ACEITAMOS:

DESPACHAMOS PARA
TODO O BRASIL

fone:(11) 3331-4144 fone/fax: (11) 3224-0452
Rua Vitória nº 304 box 1921 Santa Efigênia Sp cep: 01210-001



(11) 3721-4045

www.pointgame.com.br



ANTES DE COMPRAR ALUGUE
O maior acervo de jogos originais para locação
ASSISTÊNCIA TÉCNICA
R. Regente Leon Kaniefsky, 456

Disk Games

" Desde 1992 "



Visite Nosso Site:

www.diskgames.com.br

Entregamos Via Sedex
p/ Todo o Brasil

(19) 3242 0541

Parcelamos em até 06 x

Av. Alberto Sarmento, 725 - Bonfim
CEP 13070 - 011 - Campinas / SP

Especializada PlayStation

www.GameOne.com.br

O site brasileiro mais completo sobre PlayStation!

(19) 3241-1620 e 3213-8236 - Campinas/SP - Enviamos para todo o Brasil.

KOMBAT GAMES

Assistência técnica de videogames

Compra
Venda
Troca

Enviamos para
todo o Brasil

VISA
Electron

REDE
SHOP

Aparelhos novos e usados
Venda de acessórios em geral

Click
Electronico
Banco24Horas



Rua Santa Ifigênia, 260 - Loja 14
CEP: 01207-002 Centro - São Paulo SP
Fone/Fax: (11)3331-1934
Fone: 3337-3941

SS GAMES

Tudo para seu game

Venda e troca de vídeo games
Jogos para: Playstation 1 e 2,
Xbox, Gamecube, Super Nintendo,
Dreamcast, GameBoy e
GameBoy Advanced

ACESSÓRIOS P/ GAMES EM GERAL

www.ssgames.com.br

MELHOR PREÇO DO COMÉRCIO

Agradecemos a Preferência

VIADUTO SANTA IFIGÊNIA, 66 - LJ. 401 / 402 / 403
FS.: (0**11) 3328-6801 / 3328-6802 / 3328-6803 / 3328-6804
(PROXIMO ESTAÇÃO SÃO BENTO DO METRÔ)

Front Games

Promoção de jogos para PlayStation 1 e 2, mais de 2000 títulos.

Peça sua lista Sedex para Todo Brasil
www.frontgames.cjb.net
frontgames2002@hotmail.com
 Tel: (0xx11) 6128-5684

WONDER GAMES

Compra, venda e troca
 Venda de console, jogos e acessórios em geral
 PS2 - PSOne - GameBoy Advanced
 SuperNintendo - Nintendo64
 GameBoy Color - Xbox

Assistência Técnica

Destravamento
 PS2 - PSOne - Xbox - Saturn

Aceitamos todos os cartões de crédito parcelamos até 12 vezes pelo cartão e até 12 vezes pela financeira

ENTREGAMOS VIA SEDEX

R. José Bonifácio, 286 - Largo São Francisco
 Fone: (11) 3106-2612 - Centro - SP
 R. São Bento, 43 - Loja 22
 Fone/Fax (11) 3105-2797

W2N Games

Entregamos via Sedex para todo Brasil!

PLAY GAME (SALA DE JOGOS)
 C/ OS MELHORES CONSOLES DO MERCADO

Locação
 Venda
 Acessórios

RUA DR. ALMEIDA NOGUEIRA, 41- PENHA
 Fone: (11) 294.0222 - 2935458

PORAO GAMES

Fazendo diversão desde 1991
 Enviamos via SEDEX para todo o Brasil!!!
 pagamentos em até 6X no cartão

Vendas de Acessórios, Jogos e Video-Games

Assistência Técnica Especializada, Destravamos Xbox e PS2
 Horário de Atendimento: Segunda à Sábado das 10 às 18 Horas
 Telavendas (15)3285-1919 ou (15)3285-2525
www.poraogames.com.br

ELETROMIL

O melhor preço e a maior garantia!

Compre e troca videogames
 Vendemos também via SEDEX
 Destravamento do PS2
 Temos jogos e acessórios (melhor preço do Brasil)

Compramos e trocamos Videogames!

Promoção de aparelhos semi-novos

Promoção de kits originais de PS2, Xbox e GameCube a partir de R\$ 99,00

Rua Santa Ifigênia, 348 - 1º andar - Loja 12 - CEP 01207-001 Centro - SP
 Horário de Func. seg. a aux. 08:30 às 18:00 e sab. 08:30 às 17:00
 Fone/Fax: 21-1740-3382/2008 - 337-5657 - 3382-2309

Seja bem vindo!!!

ROCK LASER Games

Assistência Técnica Especializada
www.rocklaser.com.br

Aparelhos e Acessórios Novos e Seminovos

- Compra
- Venda
- Troca
- Financia

Sedex para Todo o Brasil

Atacado e Varejo

Aceitamos todos os cartões de crédito e pagamentos em cheque

Av. Guilherme Cotching, 1808
 Tel: (11) 6631-9979
 Tel: (11) 6954-4332

Digital Games

UM NOVO CONCEITO EM VENDA DE GAMES

Preços especiais para lojistas e revendas. Consulte-nos!!!

Yu Gi Oh Card Game
 Pegasus, Joey, Kaiba, Yu Gi

GameCube
 JoyStick, Legend of Zelda: The Wind Waker

Xbox
 Legend of Zelda: The Wind Waker

Game Boy Advance
 SAPHIRE VERSION, RUBY VERSION, Pokémon

PSOne
 Tapete Dança PSX, JoyStick

Playstation 2
 Devil May Cry, Resident Evil Code Veronica, Time Splitters 2, Lord of The Rings The Two Towers, Digimon Ball 2 Bokulal, JoyStick Dual Shock 2

Jogos Originais Em Promoção

Multipap, Memory Card 512k, Volante Faston PS2, Volante Twin Turbo Deluxe

ModChips Para Playstation 2
 Contamos com assistência técnica especializada para instalação de chips com os melhores preços. Confira!

Magic 3.1

DISTRIBUIDOR OFICIAL MAGIC

Entregamos via Sedex para todo o Brasil - www.digitalgames.com.br
 Fones: (11)3332-2688 (11)3362-1074 Fax: (11)3333-1007

NIKAS GAMES

VENDA - TROCA - LOCAÇÃO - COMPRA
 LINHA COMPLETA DE NOVOS E SEMI-NOVOS

PlayStation
 PSone
 PlayStation 2

GAME BOY

Central de Vendas
 (0XX11) 3975-2737
 Fax: (0XX11) 3975-2123

Rua Parapuã, 100 - Freguesia do Ó
 Site: www.nikasgames1.hpg.com.br

DRAGOON GAMES

- TUDO EM VÍDEO-GAMES
- FINANCIAMOS ATÉ 15 VEZES
- ASSISTÊNCIA TÉCNICA
- DESTRAVAMOS PLAY 2
- CDS EM PROMOÇÃO



TEL. (0XX11) 3846-1470 / 3846-4375

**Sedex para
todo o Brasil**

R. SILVÂNIA, 157 - SÃO PAULO - SP
(TRAV. AV. STO. AMARO, ALT. 1.501)

www.dragoon.com.br

PLAY GAMES

Assistência Técnica Especializada
Destramento de PS2 na hora USA-JAP-EURO,
Destramento e desbloqueio de XBOX,
transcodificação e consertos em geral,
orçamentos feitos na hora
Tudo com nota fiscal e garantia

Preço especial para atacadista



R. Santa Ifigênia, 355 - loja 06
Fone: 3337-6570
playgamesjc@ig.com.br

COMPRA E VENDA

Virtual Games!

TEMOS ASSISTÊNCIA TÉCNICA

Av. Maria Coelho de Aguiar, 1478 - Jd. São Luiz - Tel.: 5851-5236

100% GAMES & BRINQUEDOS

Rua: José Maria Miranda, 865
Sumaré - SP
Tel: 019-3828-7822

SUPER PROMOÇÃO

COBRIMOS QUAQUER OFERTA

Visite nosso site:
www.cemporcentogames.com.br
Televentas: (019) 3828-7822

O MUNDO DOS GAMES

PARAQUA UGUA TUAUA LUACUA

GAME OVER

GAMES, CD'S E CARTUCHOS
ASSISTÊNCIA TÉCNICA
DESPACHAMOS VIA SEDEX

Fone: (11) 3998-0123 Fone/FAX: (11) 3992-2350

A melhor loja para seu Video-Game.

Os melhores jogos e lançamentos para:

- Controles e Acessórios
- Playstation
- Playstation 2
- X-Box
- Game Cube

Os melhores consóles:
(Ps2 * X-BOX * GAME CUBE *GBASP)

Destramento de Play 2

Rua Tiquatira, 357 Bq. da Saude - SP
Fone: 5071-3201
E-mail: montanagames@ig.com.br

A Loja com Preços de Atacado

- Linha Direta Fábrica ao Consumidor.
- Tudo em Video-Games
- Cds em Promoção
- Todos Consóles e Acessórios para Games
- Somente Venda Produtos Novos

TUDO COM GARANTIA

DESPACHAMOS Para todo Brasil via:
SEDEX GLOBAL MESSENGER

DISK GAMES
(0xx11) 296-7679
São Paulo - SP 6243 - 6021

www.fantasiagames.com.br

UPER PLAY GAME

vendas - assistência técnica

Games e Acessórios

Últimos lançamentos
Destramos PS2
Aceitamos todos os cartões
Despachamos via Sedex

Curitiba - Paraná
Fones: (41) 322-2240 / 223-8561
www.superplaygames.com.br

TEC CENTER

www.teccenters.com

✓ Assistência e Suporte Técnico especializado em games

Só assistência Técnica

PSone SEGA GAME BOY COLOR

✓ Temos leitor óptico, fontes, chips, desbloqueio e cristal para transcodificação
✓ Enviamos via sedex para todo o Brasil

Rua Barão de Duprat, 323
3º Andar loja 303

tel: (11) 3326-7971 (11) 3329-9930
(11) 3329- 9831 (11) 228-3456

ARENA GAMES

Venda de vídeo games, fitas, cd's e acessórios. Aceitamos seu vídeo game usado como parte de pagamento

Financiamos seu VÍDEO GAME

Assistência Técnica Especializada

Destramos PS2 e Xbox

Parcelamos em até 15x (somente ES)

Despachamos para todo o Brasil

Alto Lage Tel: (27) 3226-0315
(Próximo ao Banestes) Cariacica ES

Campo Grande Tel: (27) 3386-3131
Shopping Campo Grande 1º piso Lj.06
Cariacica ES

www.arenagames.cjb.net

Consertamos o seu Playstation

WAVE GAMES

é assistência técnica para seus aparelhos de games

- ✓ Venda de aparelhos novos e usados
- ✓ Acessórios em geral

**CANHÃO - ENTRADA
PROCESSADOR - FONTE
TRANSCODIFICAÇÃO**

SHOPPING SP MARKET - Pal 11-B
Av. Nações Unidas 22.540 - Sto. Amaro

5541-8066



FRATELLO GAMES

Assistência Técnica Especializada Desde 1995



- Desbloqueio,
- Transcodificação,
- Consertos em Geral,
- Orçamento feito na hora,
- Componentes para Consertos,
- Acessórios em Geral,
- Venda - Troca - Compra

**Facilitamos o Pagto
Atendemos via SEDEX p/ todo o Brasil**

Loja 1
Stá. Ifigênia, 295 2º andar - Sala 215 e 216
Fone: (11)3362-2206 Fax: (11) 3224-9418

Loja 2
Stá. Ifigênia, 304 Loja 1 CEP 01207-001
Fone: (11) 222-9755

www.fratellogames.com.br
fratello@fratellogames.com.br



- Destramento do PS2 (chip V-Tec)
- Consertos de games de todas as marcas
- Serviços com garantia
- Vendas de aparelhos novos e usados
- Facilitamos o pagamento em até 6 vezes
- Despachamos via Sedex



**R. Serra de Bragança, 476
Tatuapé
Fone: 6191-3000 / 6193-7163**

nickgame@uol.com.br
(011) 3313-3080
(011) 3326-3727



**VENDA
ACESSÓRIOS
DESTRAVIMENTO
ASSISTÊNCIA TÉCNICA**

ENVIAMOS SEDEX PARA TODO O BRASIL

Passaro's Games

Venda de Aparelhos novos e seminovos
Acessórios em geral



Todos com garantia

Enviamos sedex para todo Brasil



Fone: (011) 229-8334 / 9639-0298 com Robson

HELPGAMES (11) 3645-3005 / 3831-0515
Assistência Técnica Autorizada em Games e Brinquedos
Venda de games novos e semi-novos com garantia
Venda de jogos e acessórios em geral
Assistência técnica para lojistas com preços especiais

Visite nosso site: www.helpgames.com.br
Rua Albion, 513 - Lapa
helpgames@terra.com.br

PlayTime games

- Assistência Técnica
- Pecas e ModChips
- Destravamento de PS2 na Hora
- Transcodificação e Consertos em Geral

Enviamos Sedex para Todo o Brasil

Magic 3.1, Messiah², DMS3

Além do melhor preço para consoles e acessórios contamos com assistência técnica especializada para consertos e instalação dos melhores modchips do mercado

VENDA E TROCA DE VIDEOGAMES

www.playtimegames.com

Rua Santa Ifigênia, 213 - 1º andar - sala 11
Fones: (11)3362-1327 / (11)3338-0013

PIER 88

E mais!

financiamento em até 15 vezes

Brindes especiais para leitores da "playstation" "jogos e acessórios"

Shopping Metro Tatuapé - Piso Metrô - Loja 20 m
fones: (11) 6192-9624 6197-5783

ANÚNCIE AGORA na seção de classificados da revista Dicas & Truques para PlayStation e divulgue seus produtos para mais de 150.000 leitores gamemaniacos!!!

(11) 3038-5098 c/ Nickolas (11) 3038-5091 c/ Elisangela

publicidade@europenet.com.br www.europenet.com.br



ELETROMIL

O melhor preço e a maior garantia!





SEGA




Conserto - compra - venda e troca de videogames
Vendemos também via SEDEX
Destramento do PS2
Temos jogos e acessórios (melhor preço do Brasil)

Compramos e trocamos Videogames!



Promoção de aparelhos semi-novos

Promoção de cd's originais de PS2, Xbox e GameCube a partir de R\$ 99,50.



Rua Santa Ifigênia, 348 - 1º andar - Loja 12 - CEP 01207-001 Centro - SP
Horário de Func. seg. a sex. 08:30 às 18:00 e sab. 08:30 às 17:00
Fone/Fax: 221-1740 - 3362-2306 - 3362-2308 - 3337-5557 - 3362-2309

Seja bem vindo!!!

PORÃO GAMES

**Fazendo diversão
desde 1991**



pagamento em até 6x no cartão

**Enviamos via SEDEX para todo o Brasil !!!
Vendas de Acessórios, Jogos e Vídeo-Games**

XBOX



Controle DVD
Região 4



X-Box Live



Enter the Matrix



Hulk



Moto GP 2



Splinter Cell



X2 Wolverine's
Revenge

NINTENDO



Adaptador
Banda Larga



Enter the Matrix



Hulk



Sonic Adventure DX



The Sims




Zelda
Wind Waker



X2 Wolverine's
Revenge

SONY



Memory Card
8 Megas



Enter the Matrix



Hulk



Splinter Cell



Tomb Raider



Winning Eleven 6
Final Evolution



Yu-Gi-Oh!
Duelists Roses

GAME BOY ADVANCE



Pokémon Ruby



Pokémon Sapphire



Yu-Gi-Oh!
World Wide Edition



Yu-Gi-Oh!
Forbidden Memories

Assistência Técnica Especializada - Destravamos PS2 !
Horários de funcionamento: Segunda à Sábado das 10:00 às 18:00 horas

Tele vendas - (15)3285-1919 ou (15)3285-2525

www.poraogames.com.br