



Plataforma PS2 Dicas & Truques para

www.europagnet.com.br

2319

DICAS & TRUQUES

Março 2003 • Ano 5 • Nº 50 • Brasil R\$ 5,50 • Europa € 2,50

Novidades

- Splinter Cell • Soul Calibur 2
- Indiana Jones • NBA Jam 2004
- Final Fantasy Origins
- High Heat Baseball 2004

Nova Lara Croft THE ANGEL OF DARKNESS

- História detalhada • Jogabilidade inédita
- Mais de 50 fotos • Novo personagem
- Bastidores de Tomb Raider 2 – O filme

Super Dicas

- PS1** Metal Slug: Submarine
- All-Star Slammin' D-Ball
- Mega Man X6 • Fisherman's 2
- Arc The Lad 3 • Pac-Man 2
- PS2** Dead to Rights
- Clock Tower 3 • Rygar
- Suikoden 3 • 007 Nightfire
- WWE Shut Your Mouth

4 Detonados de Peso

The Getaway PS2
O jogo mais realista do PS2. Vença o game com Mark ou DC Carter



Largo Winch PS1
Os segredos, dicas de combates e passos das 7 fases do game. E ainda tem as soluções de todos os enigmas



DragonBall Z Budokai PS2
DragonBall chegou ao PS2. Lista com todos os golpes, transformações, combos e lutadores secretos



The King of Fighters 2000 PS2

Encare este clássico dos arcades usando os melhores golpes e combos. Você vai liberar todos os vídeos extras




Sabe aqueles lançamentos que estão na revista?



Mobile Monitor
para Game Cube



Mobile Monitor
para PS One



Dolby Digital Speaker System



Battery Pak



Booster Kit



All-In-One Fun pak



Sharklight Starter Kit



Cabo S-Video Universal



Power Pad Pro (X Box)



Dual Impact 2



Controle remoto para DVD



Power Pad (Game Cube)



Teclado USB compatível com
Game Shark 2




Game Shark 2 para PS 2

Acessórios

Os últimos lançamentos para todos os consoles


Você encontra todos aqui na




Lord of the Rings
The Two Towers



Harry Potter and the
Chamber of Secrets




Tom Clancy's
Ghost Recon




Tom Clancy's
Splinter Cell




Siles of Arcadia
Legends



Phantasy Star Online




Zelda
The Wind Waker



The Sims




Winning Eleven 6



The Getaway

Na compra
destes jogos
você ganha uma
camiseta
oficial.

oferta válida por tempo limitado.




Rayman 3



The Legend of Zelda
A Link to the Past



Digimon - Battle Spirit



Pokémon
Ruby Version




Pokémon
Sapphire Version

Pagamento em até **6x**
Aceitamos todos os cartões de crédito
Entregas na capital e Grande São Paulo via motoboy.
Despachamos para todo o Brasil via Sedex.

Lançamento



Game Boy
Advanced SP



Game Cube



PS 2



PS One



X Box

Games

Todos os jogos para PS2, Xbox, Game Cube, PS One,
Game Boy Color e Game Boy Advanced

Ligue agora

11 **6236-1157**

RESULTADO DA PROMOÇÃO ANTERIOR

PROMOÇÃO MUTANTE

A promoção da edição número 48 da Revista Dicas & Truques para PlayStation contou com a participação de 7.863 leitores. Na promoção 1, um leitor foi premiado com um PS2 por ter feito uma frase contando como provaria ser um verdadeiro gamemaniaco. Outro leitor foi premiado com um PS2 por ter enviado um desenho mostrando personagens dos X-Men em uma situação bem-humorada. O júri que decidiu os vencedores da promoção foi formado por Luiz Siqueira, Julio Wecchi, Alexandre (Nani) Dias, Welby Dantas, Leonardo Mussadori, Christiane Fenyö, Letícia Bueno e José Junior. Confira abaixo os dois vencedores:



DESENHO



1º lugar

1º - Flávio Augusto Ribeiro
Juiz de Fora/MG

Prêmio: Um console PlayStation 2 americano com um controle original

FRASE

COMO VOCÊ PROVARIÁ QUE É UM VERDADEIRO GAMEDMANÍACO?

1º - Daniel Martinelli Sicchi
São Paulo/SP

Frase: "Adaptando um GameShark na revista para descobrir a frase vencedora!"

Prêmio: Um console PlayStation 2 americano com um controle original

PROMOÇÃO 1

Escreva no cupom da Promoção 1 uma frase criativa com até 11 palavras contando o que você diria a Lara Croft no aniversário dela. A heroína ficou mais velha no dia 14 de fevereiro. A frase mais original e ousada será a grande vencedora.

1º lugar

Um console PS2 americano com um controle original

PROMOÇÃO 2

Envie o cupom da Promoção 2 junto com um desenho mostrando Lara Croft e outros personagens dos games em uma situação divertida. Use papel A4 ou sulfite.

1º lugar

Um console PS2 americano com um controle original

PROMOÇÃO TURB

LEIA O REGULAMENTO DA PROMOÇÃO

- Os cupons devem ser enviados para a Editora Europa somente por carta. Escreva por fora do envelope: Promoção Revista Dicas & Truques para PlayStation - Rua M.M.D.C., 121 São Paulo/SP - CEP: 05510-021
- O prazo limite para o envio dos cupons é dia 5 de abril de 2003 (vale a data de postagem marcada no carimbo dos Correios).
- Os cupons da Promoção 1 devem conter, além dos dados pessoais, uma frase criativa com até 11 palavras contando o que você diria a Lara Croft no aniversário dela.
- Cada cupom deve conter apenas uma frase ou desenho. Você pode enviar mais de um cupom no mesmo envelope.
- Não podem participar funcionários ou parentes de funcionários da Editora Europa.
- Uma comissão formada por membros da Editora Europa analisará as frases e desenhos que chegarem à redação dentro do prazo estipulado, tendo como critério de classificação a



NADA

criatividade. A decisão desta comissão terá caráter irrevogável e irrecorrível.

7 - No caso de frases iguais, será declarada vencedora a que tiver sido enviada primeiro à redação da Revista Dicas & Truques para PlayStation. Vale como comprovante a data no carimbo dos Correios.

8 - Os vencedores autorizam desde já o uso de seu nome e imagem, bem como cedem os direitos autorais da frase ou desenho à Editora Europa, sem qualquer ônus adicional.

9 - O resultado desta promoção será divulgado somente na Revista Dicas & Truques para PlayStation número 52, que estará nas bancas no dia 5 de maio de 2003. **Os premiados deverão entrar em contato com a redação da Revista Dicas & Truques para PlayStation até 30 de agosto de 2003 para receberem o prêmio.**

10 - Não é obrigatório comprar a Revista Dicas & Truques para PlayStation para participar da promoção. Os participantes que quiserem podem tirar fotocópias (xerox) do cupom ou escrever os dados solicitados no cupom em um papel à parte.

11 - O envio do cupom para a Editora Europa implica na total concordância com todos os termos deste regulamento.

Promoção de acordo com a LEI n° 5.768/71, DECRETO n° 70.951/72, Art. 30

Promoção 2

Envie este cupom até 5 de abril de 2003, junto com um desenho mostrando Lara Croft e outros personagens dos games em uma situação divertida. Use papel A4 ou sulfite.

Nome: _____ Idade: _____
Endereço: _____
Cidade: _____ Estado: _____
Cep: _____
Fone: () _____ Fax: () _____
e-mail: _____
Jogo Preferido: _____

Promoção 1

Preencha e envie este cupom até 5 de abril de 2003.

Nome: _____ Idade: _____
Endereço: _____
Cidade: _____ Estado: _____
Cep: _____ Fone: () _____
e-mail: _____ Jogo Preferido: _____
O que você diria a Lara Croft no aniversário dela? (até 11 palavras)



ÍNDICE

PlayStation

Marco/2003



Diretores

Aydano Roriz
Abílio P. Cunha

Editor e Diretor Responsável: Aydano Roriz
Diretor Editorial: Roberto Araújo

Redação

Redator-chefe: Luiz Siqueira
Editora-assistente: Christiane Feryó
Editor-executivo: Julio Wecchi
Chefe de Arte: Welby Dantas
Editor de Arte: Alexandre Dias (Nani)
Assistente de Arte: José Junior
Revisão de Texto: Letícia Bueno
Jornalista Responsável: Roberto Araújo MTb-10.766
Colaboraram nesta edição: Adriano Severo, Humberto Martinez, Makolon e Ronaldo Testa

Euroimagem: Valério Romahn
Internet: Luiz Siqueira (Web Editor), Cassio Naroso (Web Master) e Erick Melo

Diretor Operacional: Abílio P. Cunha

Propaganda: Letícia Nunes

Publicidade São Paulo

Ligue (0xx11) 3038 + ramal desejado

Gerente de Produto: Maurício Dias (r. 5093)

Executivos de Negócios: Angela Taddeo (r. 5092),
Elsângela Xavier (r. 5091) e Nickolas Suzuki (r. 5090)

Publicidade Outras Praças

Brasília (0xx01) 326-3205 - New Business

Paraná (0xx41) 3023-8238 - Helenara Andrade

Rio de Janeiro (0xx21) 2491-1350 Márcia Alvaredo

Rio G. do Sul (0xx51) 3233-1587 - Rose Isoppo

Santa Catarina (0xx48) 247-7804 - Atanil de Medeiros

Publicidade EUA e Canadá: Global Media

Fone: 00xx1 (415) 249-1620; Fax: 00xx1 (415) 249-1630

Circulação e Promoção

João Alexandre, Ézio S. Vicente, Jackeline Monjardis e Marcelo Diniz

Atendimento Pessoa Jurídica:

Joelma Dantas (r. 5104) joelma@europanet.com.br

Desenvolvimento de Pessoal: Tânia Marília Ribeiro

Atendimento ao Assinante

Telefone São Paulo: (0xx11) 3038-5050

Telefone outros estados: 0800-557667

Cecília Tomazelli (Gerente), Fabiana Lopes (Coordenadora), Carla Dantas;

Elsângela Tokashiki; Luiz Eduardo Soares; Paula Hanne, Vinícius Christie;

Renata Kurosaki e Ronie de Souza

Dicas & Truques para PlayStation® é uma publicação da Editora Europa

Ltda. (ISSN - 0104-8732) A Editora Europa não se responsabiliza pelo

conteúdo dos anúncios de terceiros

Números anteriores

No seu jornaleiro ou na Editora Europa

Rua M.M.D.C. nº 121 - São Paulo, SP, CEP 05510-021, Fone 0800-557667.

Fax (0xx11) 3819-0538

Pela Internet www.europanet.com.br

E-mail atendimento@europanet.com.br

Distribuidor Exclusivo para o Brasil

Fernando Chignalla Distribuidora S. A.

Rua Teodoro da Silva, 907 CEP 20563-900 Rio de Janeiro - RJ

Impressão: Gráfica Globo Cochrane

Somos Filiação à ANER

Associação Nacional dos Editores de Revistas

*PlayStation é uma marca registrada da

SONY COMPUTER ENTERTAINMENT INC.

À GALERA

Foi a maior mancada. Na edição anterior mostrei as fotos da turma da redação e a galera da publicidade ficou toda sensibilizada. O Nickolas, coitado, ficou todo amuado e sentido. Afinal, é principalmente por "culpa" dele que você tem tantos anúncios na revista e pode escolher onde comprar seus consoles, jogos, serviços, entre tantas outras coisas. E sabe como é: quanto mais concorrência, melhor o preço para você. E a concorrência só acontece se a revista tiver muitos anúncios.

O chefe do Nick, o Maurício, por ser mais experiente, disfarçou bem o desapontamento por não ter aparecido. A Ângela e a Eli apenas mostraram seus sorrisos encantadores, como quem diz: "tudo bem...". Em minha defesa só posso dizer que a culpa foi toda do Nani, o artista a quem pedi para colocar as fotos para depois escrever o texto. Ele colocou só a redação e eu caí na cilada. Mil perdões, Nick, Maurício, Ângela e Eli. Não é preciso se vingar parando de conseguir os PS2 que usamos na promoção. Aliás, depois desta "puxada de saco", os leitores esperam pelos menos uns cinco PS2 para a promoção do mês que vem.

Mas vamos às coisas boas. E nada melhor que falar da Lara Croft. Você se lembra que na edição anterior comentei que o Welby ficou bravo porque fizemos o pôster com todas as capas em vez de publicar uma foto gigante da Lara? Pois ele ficou tão zangado que fez questão de colocá-la na capa desta edição. Claro que devidamente ajudado pelo novo jogo e pelo filme que vem por aí. Entusiasmado, o Welby fez logo três alternativas de capa.

Foi aquela confusão aqui na redação. O Aydano gostou de uma. O Luiz de outra. E eu da terceira opção. Aí cada um de nós chamava alguém para ajudar a defender sua favorita. Teve uma hora em que éramos uns 15 em volta do computador do Welby discutindo qual opção era melhor. E ele, o Welby, reinava soberano, em ver as discussões sobre em qual ângulo sua musa ficava melhor.

Tantas opções só vêm confirmar que gostamos mesmo é de fartura. Milhares de dicas, dezenas de jogos, muitos PS2 para incentivar você a participar das promoções. E assim continuar fazendo crescer cada vez mais nossa turma de apaixonados por PlayStation.

Roberto Araújo

araujo@europanet.com.br

ÍNDICE

• Cartas	08	• Largo Winch - Detonado	52	• Terminator: Dawn of Fate	92
• News Station	10	• Dead To Rights	60	• Reign of Fire	69
• Preview	16	• Clock Tower 3	61	• Suikoden 3 / Tarzan Untamed	70
• TR: The Angel Of Darkness	22	• Guilty Gear X2	62	• Metal Slug: Submarine	71
• Cinema no PlayStation	28	• WWE Shut Your Mouth	63	• All-Star Slammin' D-Ball	71
• Dicas	32	• Rygar: Legendary Adventure	64	• The Getaway - Detonado	72
• Dragonball Z Budokai - Detonado	32	• 007 Nightfire	66	• Acessórios	79
• King Of Fighters 2000 - Detonado	36	• Final Fantasy 10: International	68	• Superteste	80
• GameShark	46	• Nascar Dirt to Daytona	68	• Hora do Reset	82

Se For o Caso, Reclame. Nosso Objetivo é a Excelência!



CORRESPONDÊNCIA - Rua M.M.D.C., 121
CEP 05510-021 - São Paulo - SP
Fax: (0xx11) 3819-0538



Atendimento (0xx11) 3038-5050 (São Paulo),
0800-557667 (Outras localidades) - Fax (0xx11) 3097-8583
Das 8h às 20h; sábados das 9h às 15h
e-mail: atendimento@europanet.com.br



Redação
Fone (0xx11) 3038-5086
Fax (0xx11) 3819-0538
e-mail: playstation@europanet.com.br



Publicidade
Fone (0xx11) 3038-5098
Fax (0xx11) 3819-0538
e-mail: publicidade@europanet.com.br

Para entrar em contato
com a Editora Europa

Fones: (11) 3038-5050

São Paulo - SP

ou 0800 557667

Ligação gratuita - Outras localidades

Visite nosso site:


www.europanet.com.br

DRAGOON GAMES



DIVERSÃO É COISA SÉRIA!

- TODOS OS TIPOS DE VÍDEO GAMES E JOGOS
- PREÇOS FACILITADOS EM ATÉ 15 VEZES SEM ENTRADA PARA TODO BRASIL
 - CDS E CONSOLE EM PROMOÇÃO
- DESTRAVAMENTO DE PS2 COM GARANTIA TOTAL
 - ASSISTÊNCIA TÉCNICA ESPECIALIZADA
- VARIEDADE IMENSA DE JOGOS DISPONÍVEIS
 - DESPACHAMOS VIA CORREIO PARA TODO O BRASIL



DRAGOON GAMES: SUA GRANDE PARCEIRA NAS HORAS DE JOGO!

CONSULTE TELE-VENDAS:

(0XX11) 3846-1470 / 3846-4375 OU E MAIL: dragoon.games@uol.com.br

**Sedex para
todo o Brasil**

**R. SILVÂNIA, 157 - SÃO PAULO - SP
(TRAV. AV. STD. AMARO, ALT. 1.501)**

**Sedex para
todo o Brasil**

VISITE NOSSO SITE: www.dragoon.com.br



CARTAS

Se você não consegue passar de fase, peça ajuda à redação

FALA

GALERIA

GTA 2: A missão

Estou encahalado no jogo Grand Theft Auto 2, do PS1. Vocês podem me ensinar algumas trapaças?

Diego Roberto Portaleta Brusque/SC

■ Chega de sofrimento. Passe todas as fases usando os códigos a seguir no lugar do seu nome:

500.000 mil dólares: MUCHCASH

Todas as armas e itens: NAVARONE

Sem polícia: LOSEFEDS

Escolher fase: ITSALLUP

Medalha de Honra

Vocês têm códigos de GameShark para o jogo Medal Of Honor Underground, do PlayStation 1?

Alex José Pereira - Parapuã/SP

■ É claro que temos, Alex. Confira a seguir os melhores truques para você detonar os nazistas com uma mão nas costas:

Munição ilimitada:

8008d4042400

Energia ilimitada:

Missão 7 - Fase 3

800E4F9A 0080

Missão 7 - Fase 4

800DF53A 0080

Jubei poderoso

Como faço para conseguir o Black Necklace do jogo Onimusha 2, do PS2?

Marcelo Olavo Lacerda Guarulhos/SP

■ É muito simples. O Black Necklace está dentro de um baú na Oni's Sacred Place, um local protegido por uma porta que tem braços de caveira. Para liberar esta passagem, você precisa de três

Veja como conseguir o Black Necklace de Onimusha 2



itens Fossilized Stones que podem ser adquiridos durante as trocas de presentes. Para mais detalhes, consulte o detonado de Onimusha 2 que foi publicado na edição 45.

Tony Hawk's 3

Eu perdi a habilidade de meu skatista e não consigo fazer mais nada no Tony Hawk's Pro Skater 3 (PS1). Vocês podem me ajudar publicando códigos do GameShark?

Donato Gomes Seixas Petrópolis/RJ

■ Pronto, agora seu Tony Hawk's vai recuperar todos os status e terá a barra

MURRAL

Playstation



Mário Santana Mendonça Batatais/SP



Wellington de Oliveira Borborema São Paulo/SP

especial sempre ligada.
 Moleza, heim?
Especial sempre ligado
 800bca2c0201
Tony Hawk's com
todos os status
 300bb7110028
 300bb74c00ff
 300bb75400ff
 300bb75c00ff
 300bb76400ff
 300bb76c00ff
 300bb77400ff
 300bb77c00ff
 300bb78400ff



Spider-Man

Wolverine no skate

Estou precisando de um truque que não acho em lugar algum. Como faço para controlar Wolverine no jogo Tony Hawk's Pro Skater 3?

William Paulo Viana Belle Colombo/PR

■ Para liberar o poderoso Wolverine no PS1, você deve completar o jogo com todos os Gaps encontrados. Faça isso usando qualquer skatista. Já na versão do PS2, entre em Options, no menu principal, e escreva **backdoor** em Cheats. Depois encare uma partida normal e pause o jogo. No novo menu Cheats que apareceu, escreva **YOHOMIES** para liberar todos os personagens, inclusive Wolverine.

Digimon na veia

E aí, galera! Vocês conhecem algum código de GameShark para o game Digimon World: Digital Card Battle?

Charles de Oliveira - Paraguaçu/MG

■ O que não falta são GameSharks para este jogasso. Confira os truques mais quentes e vença todos os monstros digitais:

HP no máximo - aperte L1 + L2

(somente primeiro jogador)

D008D310 0005

800B3E84 270F

Dinheiro ilimitado

800D11F0 423F

300D11F2 000F

Nascar

Olá, galera da redação!
 Por favor, publiquem truques de Nascar Rumble, do PS1. Eu adoro este game...

Thiago Matos dos Santos Itaquaqucetuba/SP

■ Para abrir todos os vídeos, use o password **KMZWA8AWAA**. Além das seqüências animadas, todos os carros estarão disponíveis. Já para liberar as pistas secretas, use **C9P5AU8NAA**.

Ex-clássico

Por favor, publiquem códigos de GameShark para Street Fighter EX Plus.

Jérry Adriano Escobar de Oliveira Porto Alegre/RS

■ No mundo virtual, quase tudo é possível. Acompanhe os códigos exclusivos para liberar os brutamontes.

Todos os lutadores extras

D01BD48A 1040

801BD48A 1000

801F47B0 FFFF

801F47B2 FFFF

Homem-aranha das telonas

Olá, pessoal! Estou precisando de códigos para Spider-man: The Movie, do PS2.

Lysis Freire de Carvalho Neto - São José do Barreiro/SP

■ Use os passwords abaixo na opção Cheats para habilita-las e seja feliz.

Teia infinita: ORGANICWEBBING

Todas as habilidades: KOALA

Todas fases: IMIARMAS

Fale com a gente

Mande suas dúvidas e desenhos para:

Revista Dicas & Truques para PlayStation

Rua M.M.D.C. 121 - São Paulo/SP - CEP: 05510-021

e-mail: playstation@europenet.com.br

Sua carta ou e-mail serão respondidos apenas nesta

seção. **Visite nosso site na Internet:**

www.europenet.com.br/playstation



Fábio de Andrade Curitiba/PR

Rafael Leandro Lobo São Paulo/SP



Leonardo Takerunawa Embu/SP



Pelota de C. Sousa São Paulo/SP



Ricardo Maia Nunes de Sá Belo Horizonte/MG



André Luiz de Melo Tremembé/SP



Bruno de Almeida Haurino Tapejara/PR



Diogo Saito São Paulo/SP



Roger Moreira Gonçalves São José dos Pinhais/PR




Carlos Alexandre de Melo Tremembé/SP





NEWS STATION



GAMESHARK X ACTION REPLAY

Com o fim do contrato entre Dattel e InterAct, muita coisa vai mudar no mercado de acessórios para trapaça. A InterAct, que distribuiu o GameShark nos Estados Unidos e no resto do mundo, afirmou que, apesar de o contrato não ter sido renovado, não vai fechar suas portas.

A empresa já está procurando outros fornecedores para continuar a distribuir o GameShark e acessórios similares. Portanto, não há motivos para se preocupar, pois os códigos mais recentes do GameShark continuarão a ser publicados no site da InterAct (www.gameshark.com) e na sua Dicas & Truques para PlayStation.

Já a Dattel, a criadora do Action Replay, anunciou que está produzindo uma nova versão do seu acessório. O

novo Action Replay terá recursos adicionais e 100% de compatibilidade com os códigos dos GameSharks novos e antigos, além de suportar as trapaças da própria Dattel. Será a primeira vez que um acessório europeu terá tal compatibilidade.

Para mais informações sobre os

produtos, consulte os sites oficiais das duas empresas:

Dattel: www.codejunkies.com

InterAct: www.gameshark.com



A guerra entre GameShark e Action Replay está apenas começando...

ARQUIVO-X NO PS2

Os agentes secretos Mulder e Scully estão se preparando para invadir o universo PS2. A dupla vai estreiar no jogo *The X-Files: Resist or Serve*, para o PS2, que será baseado na sétima temporada da série Arquivo-X.

O game em terceira pessoa (o jogo X-files do PS2 é em primeira) permitirá ao jogador controlar um dos agentes durante uma investigação de assassinatos com muitos fenômenos paranormais e visões do além. O destaque vai para os três episódios inéditos criados especialmente para o jogo e as vozes dos atores que interpretam Mulder e Scully.



△ O game terá cenas arrepiantes e muito suspense, como o jogo Resident Evil



NOVO METAL SLUG

A Playmore está preparando o terceiro jogo da série Metal Slug para PS2. O game já foi lançado para os arcades e superou as expectativas. Por isso, a produtora está investindo pesado nesta conversão que promete trazer, além dos ingredientes do fliperama, mais modos e missões.


Muito bem-humorado, Metal Slug 3 terá ação frenética e as mais loucas situações de tiro e batalhas com chefões imensos. O jogo chega à terra do sol nascente no dia 24 de abril. Enquanto ele não mostra as caras, divirta-se com as dicas de Metal Slug: Submarine disponíveis na página 71.

MATRIX ESTÁ CHEGANDO

Confirmado. A Infogrames anunciou que o jogo Enter The Matrix, que será lançado simultaneamente para PS2, para as outras plataformas de última geração e para PC, chegará às lojas no dia 15 de maio. O game será inspirado nos dois próximos filmes da trilogia Matrix e

contará com as vozes dos atores reais, além de um roteiro inédito dos irmãos Wachowski.

A distribuidora pretende lançar o jogo junto com o filme The Matrix Reloaded. Enquanto ele não chega, confira a imagem que será usada na embalagem oficial do game.



Esta é Niobe, a heroína que você vai controlar no jogo Enter The Matrix

Ao lado, a ilustração que será usada em todas as versões do game



PS3 E XBOX 2

A Microsoft, dona do console Xbox, está disposta a encarar de frente o PS3, o console da Sony que tem lançamento previsto para 2005. Segundo o jornal francês Les Echos, a equipe do poderoso Bill Gates já está trabalhando em sua próxima plataforma de jogos.

O Xbox 2, que por enquanto está sendo chamado de Xbox Next, terá novos recursos e ferramentas especiais, como manipulação de vídeos e edição de imagens. A idéia da Microsoft é lançar uma espécie de PC barato, que permita aos usuários

acessar a Internet e usar vários aplicativos. Tudo isso sem deixar de lado a diversão e os jogos virtuais.

Até o momento, a empresa de Bill Gates não anunciou qual será o hardware do equipamento e nem a data prevista para o lançamento. Mas uma coisa é certa: o PS3 nem saiu do forno e já tem concorrente.



TOP 10 OS GAMES MAIS POPULARES DO MUNDO



PLAYSTATION 1

- 1 Final Fantasy 7 Square
- 2 Final Fantasy 8 Square
- 3 Final Fantasy 9 Square
- 4 Yu-Gi-Oh! Konami
- 5 Final Fantasy Tactics Square
- 6 Chrono Cross Square
- 7 Legend of Dragoon Sony
- 8 Xenogears Square
- 9 Final Fantasy Origins Square
- 10 Suikoden 2 Konami



PLAYSTATION 2

- 1 GTA: Vice City Rockstar Games
- 2 Final Fantasy 10 Square
- 3 Devil May Cry 2 Capcom
- 4 Kingdom Hearts Square
- 5 WWE SmackDown! THQ
- 6 The Getaway Sony
- 7 GTA 3 Rockstar Games
- 8 Guilty Gear X2 Sammy
- 9 Suikoden 3 Konami
- 10 The Sims Electronic Arts

↑ Posição Anterior Fonte GameFaqs.com

NEWS STATION

O QUE VEM POR AI

LANÇAMENTOS PARA PS1 E PS2 NOS ESTADOS UNIDOS

TÍTULO	CONSOLE	TIPO
MARÇO		
BattleBots	PS2	Ação
Batman: Dark Tomorrow	PS2	Ação
Chopflifer: Search and Rescue	PS2	Ação
Jackie Chan Adventures	PS2	Ação
Metal Gear Solid 2: Substance	PS2	Ação
Aero Elite: Combat Academy	PS2	Ação
Tenchu: Wrath of Heaven	PS2	Ação
ZOE: The 2nd Runner	PS2	Ação
Jurassic Park: Operation Genesis	PS2	Ação
Dynasty Warriors 4	PS2	Ação
Freedom: The Battle for Liberty Island	PS2	Ação
Frogger Beyond	PS2	Ação
Evil Dead: A Fistful of Boomstick	PS2	Ação
Malice	PS2	Ação
Indiana Jones and the Emperor's Tomb	PS2	Ação
RTX Red Rock	PS2	Aventura
The Lost	PS2	Aventura
Primal	PS2	Aventura
Dragon's Lair 3D	PS2	Aventura
Rayman 3: Hoodlum Havoc	PS2	Aventura
Micro Machines	PS2	Corrida
Smash Cars	PS2	Corrida
Colin McRae Rally 3	PS2	Corrida
City Racer	PS2	Corrida
Midnight Club 2	PS2	Corrida
Moto GP 3	PS2	Corrida
The King of Route 66	PS2	Corrida
Auto Modellista	PS2	Corrida
World Series Baseball 2K3	PS2	Esporte
MVP Baseball 2003	PS2	Esporte
World Soccer Winning Eleven 6 International	PS2	Esporte
MLB 2004	PS2	Esporte
Def Jam Vendetta	PS2	Luta
My Street	PS2	Online
Barbie: Treasures in Time	PS2	Plataforma
RPG Maker 2	PS2	RPG
Gallop Racer 2003: A New Breed	PS2	Simulação
Grand Prix Challenge	PS2	Simulação
Chessmaster	PS2	Tabuleiro
Mace Griffin: Bounty Hunter	PS2	Tiro
Fugitive Hunter	PS2	Tiro
Gunfighter 2: Return of Jesse	PS2	Tiro
Jane's Attack Squadron	PS2	Tiro
Return to Castle Wolfenstein: Operation Resurrection	S2	Tiro
ABRIL		
Wolverine's Revenge	PS2	Ação
True Crime: Streets of L.A.	PS2	Ação
SX Superstar	PS2	Corrida
World's Scariest Police Chases 2	PS2	Corrida
GioGio's Bizarre Adventure	PS2	Luta
Final Fantasy Origins	PS1	RPG
Gladius	PS2	RPG
MAIO		
The Hulk	PS2	Ação
E.T. the Extra-Terrestrial: Return to the Green Planet	PS2	Ação
Enter The Matrix	PS2	Ação
Mission Impossible: Operation Surma	PS2	Ação
Butt Ugly Martians: Zoom or Doom	PS2	Aventura
Fear Effect Inferno	PS2	Aventura
The X-Files: Resist or Serve	PS2	Aventura
Freaky Flyers	PS2	Corrida
NBA Street Vol. 2	PS2	Esporte

Fonte: IGN.com

KONAMI PERSONAL TRAINER

Depois do sucesso dos jogos da série Dance Dance Revolution, a Konami decidiu investir em um game que promete queimar muito mais calorias. Batizado de Aerobic Revolution, o novo "personal trainer" terá jogabilidade e várias músicas semelhante às da série DDR. O diferencial é que você poderá fazer exercícios físicos como se estivesse em uma aula de

aeróbica. Por isso, você deverá ter, além do jogo, um tapete especial para pisar nos botões que são mostrados na tela. O Aerobic Revolution não tem data de lançamento definida, mas deverá estrear ainda este ano.



Neste novo game, você terá que literalmente suar a camisa para vencer

INDÚSTRIA DOS GAMES CRESCEU 10%

Um estudo da NPD Funworld revelou que a indústria dos consoles de videogame registrou em 2002 um crescimento de 10% nos Estados Unidos, em relação ao ano de 2001. O faturamento total foi de US\$ 10,3 milhões.

Segundo empresas do setor, o crescimento se deve ao

lançamento de novos acessórios – o Network Adaptor do PS2, por exemplo – além dos equipamentos para conexão com a Internet.



O Network Adaptor é um dos responsáveis pelo aumento nas vendas

SEGA E SAMMY JUNTAS

A japonesa Sega anunciou que está unindo suas forças às da Sammy, a produtora de jogos responsável pela criação da série de luta Guilty Gear. A fusão das duas empresas dará origem em outubro a uma nova produtora que terá o objetivo de desenvolver jogos para todas as plataformas da nova geração, inclusive o PS2.

A nova software house será dirigida por Hajime Satomi, o atual presidente da Sammy. De acordo com o executivo, o tratado visa diminuir custos e colocar a nova produtora em um patamar

mais elevado no mercado mundial de videogames. Já dá até para imaginar um jogo de luta misturando os ingredientes de Virtua Fighter e Guilty Gear.



A nova produtora terá jogos como Virtua Fighter e Guilty Gear



PS2 COLORIDO

Já estão à venda versões coloridas do PS2. O modelo SCPH-39000SA foi criado para comemorar a marca de 50 milhões de PS2 vendidos em todo mundo. Em uma produção limitada de

50 mil unidades, o videogame está sendo fabricado nas cores vermelho, prata, amarelo, azul e branco. O novo PS2 custa cerca de US\$ 315, US\$ 115 a mais que os consoles comuns.

FOFOCA STATION

PS2 NA PONTA

O PS2 voltou à liderar as vendas no Japão. Ao contrário do que se esperava, o lançamento do novo modelo do Game Boy Advance, da Nintendo, fez com que as vendas do portátil caíssem e o PS2 voltasse ao topo da lista dos consoles mais vendidos.

GTA LÍDER

E para aumentar a euforia da Sony, o jogo GTA: Vice City lidera o ranking dos mais vendidos nos EUA. O título teve mais de 4,5 milhões de cópias vendidas no país. Em segundo lugar está Dragon Ball Z Budokai, também do PS2, com mais de 700 mil unidades.

PS2 NO BRASIL

As boas notícias não param por aí. A Sony já discute a possibilidade de fabricar o PS2 no Brasil, para atender os

11 milhões de usuários no país. Se isso acontecer, a tendência é que o console e os jogos fiquem mais baratos.

NINTENDO SEM SEGA SPORTS

Depois de perder a primeira posição no ranking de vendas no Japão, a Nintendo sofreu mais um revés. A Sega Sports, divisão da Sega que produz jogos de esportes, anunciou que não vai mais desenvolver games para o GameCube. Um dos motivos foi o fracasso das vendas de NFL2K3.

METAL GEAR PARA PS3

Em uma entrevista à revista Famitsu, Hideo Kojima, o pai do agente Snake, disse que são grandes as chances de o terceiro episódio de Metal Gear Solid ser lançado apenas para PlayStation 3. A justificativa é que o novo jogo poderia forçar demais o PS2.

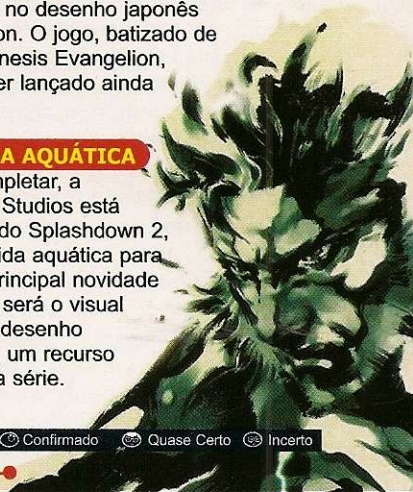
EVANGELION

Já produtora Bandai informou que está desenvolvendo um game para PS2 inspirado no desenho japonês Evangelion. O jogo, batizado de Neon Genesis Evangelion, deverá ser lançado ainda este ano.

CORRIDA AQUÁTICA

Para completar, a Rainbow Studios está preparando Splashdown 2, uma corrida aquática para PS2. A principal novidade do game será o visual típico de desenho animado, um recurso inédito na série.

LEGENDA Confirmado Quase Certo Incerto



CASTOR GAMES.COM

APARELHOS - JOGOS - ACESSÓRIOS
ASSISTÊNCIA TÉCNICA



NINTENDO GAMECUBE™



GAME BOY ADVANCE

FONE: 6674.2355 / 6671.8072
CONTATO@CASTORGAMES.COM - WWW.CASTORGAMES.COM

NEWS STATION



PS2 COM MAIS FUNÇÕES

A Sony quer transformar o seu mais famoso console em uma central de aplicativos digitais para os usuários domésticos. De acordo com Michael Ephraim, executivo da empresa na Austrália, a Sony lançará no País um disco rígido que, junto com um adaptador de rede tipo Adaptor Network, poderá acessar a Internet.

Outra novidade é um adaptador para Memory Stick que permitirá transferir fotos de câmeras digitais para o PS2. Assim, o jogador poderá exibi-las, armazená-las e manipulá-las no console da maneira que desejar.

Segundo Michael, o console pode ser considerado um cavalo-de-tróia. "O PS2 foi planejado desde o início para se expandir em todas as formas de aplicações que envolvem entretenimento em frente a uma TV", disse ele. Agora resta esperar alguns meses para conferir estas novidades.



GAMEMANIACOS RECLAMAM

A redação da Dicas & Truques para PlayStation recebeu algumas reclamações de leitores sobre as lojas Time Game, War Games e Olympic, que tiveram anúncios publicados na revista. Eles fizeram compras mediante depósito em conta corrente e, como não receberam os produtos, estão temendo terem sido lesados. Os leitores também informaram que os telefones de São Paulo (SP) publicados nos anúncios não pertencem mais às lojas.

A redação da Dicas & Truques para PlayStation também tentou entrar em contato com as lojas, mas não conseguiu, e, ao que tudo indica, também foi lesada.

É importante ressaltar que a Editora Europa não pode se responsabilizar pelo conteúdo dos anúncios de terceiros ou por atos dos anunciantes.

ENCONTRE O MELHOR PREÇO DO PS2

Se você ainda não comprou um PS2, confira abaixo as principais lojas e as melhores ofertas para você comprar o console em vários estados brasileiros. As pesquisas de preço foram feitas no início de fevereiro e

são referentes ao pagamento à vista do PS2 americano com um controle original. Como os valores podem variar conforme a cotação do dólar, esta tabela tem a função exclusiva de permitir que você compare os preços


pesquisados em fevereiro. Se você é lojista e sua loja não está nesta lista, entre em contato conosco pelo telefone (0xx11) 3038-5086 ou através do endereço eletrônico: playstation@europanet.com.br.

Loja	Telefone	Preço	Loja	Telefone	Preço
Fantasia Games	(0xx11) 6243-6021	R\$ 979,00	Video Game Center	(0xx21) 2567-1818	R\$ 1.280,00
Nick Game	(0xx11) 3313-3080	R\$ 980,00	Net Games	(0xx11) 3331-4144	R\$ 1.300,00*
Pássaro's Games	(0xx11) 229-8334	R\$ 980,00	Kombat Games	(0xx11) 3331-1934	R\$ 1.300,00*
Bits Games	(0xx31) 3271-9537	R\$ 1.000,00	Rock Laser	(0xx11) 6631-9979	R\$ 1.300,00*
Castor Games	(0xx11) 6674-2355	R\$ 1.039,00	Alpha Games	(0xx31) 3274-2988	R\$ 1.350,00*
Game Store	(0xx11) 6941-4278	R\$ 1.050,00	Nika's Games	(0xx11) 3975-2737	R\$ 1.350,00*
Play Time	(0xx11) 3362-1327	R\$ 1.080,00*	Wonder Games	(0xx11) 3106-2612	R\$ 1.350,00*
Podium Games	(0xx11) 3277-0751	R\$ 1.089,00	Super Play Games	(0xx41) 322-2240	R\$ 1.350,00*
Game One	(0xx19) 3213-8236	R\$ 1.090,00	Planet Game	(0xx15) 211-3582	R\$ 1.360,00*
Eletromil	(0xx11) 3337-5557	R\$ 1.090,00*	U/Z Games	(0xx11) 6914-6640	R\$ 1.399,00
Disk Games	(0xx19) 3242-0541	R\$ 1.099,00	Metrópole Games	(0xx11) 3328-6823	R\$ 1.400,00*
Trop Games	(0xx19) 3272-4943	R\$ 1.150,00	Viena Games	(0xx11) 4674-5850	R\$ 1.400,00*
NC Games	(0xx11) 6236-1157	R\$ 1.150,00	Fong Games	(0xx11) 3265-7075	R\$ 1.440,00
W2N Games	(0xx11) 294-0222	R\$ 1.150,00	Porão Games	(0xx15) 284-5797	R\$ 1.479,00*
Game Over	(0xx11) 3992-2350	R\$ 1.190,00	Virtual Games	(0xx43) 3321-7879	R\$ 1.500,00*
Point Games	(0xx11) 3721-4045	R\$ 1.200,00	Arena Games	(0xx27) 3226-0315	R\$ 1.500,00*
Super Games Brasília	(0xx61) 242-9282	R\$ 1.279,00*	Wave Games	(0xx11) 5541- 8066	R\$ 1.525,00*


* Console modificado Fonte: as próprias lojas



Com o THUNDER você vai reproduzir - DVD - DVD-R - CD - CD-R - Originais importados - PSX/PSOne



Na compra do Thunder exija o
VTEC DVD RegionKey
para reprodução de filmes



THUNDER

chip

Chega de trocar discos para rodar jogos. Chega de comprar e instalar produtos chineses de péssima qualidade como os chips da família Magic que danificam seu Playstation2. Chega de ter que trocar o chip pois ele não reproduz o disco que você acaba de comprar.

Agora você tem o THUNDER CHIP a mais nova ferramenta para desbloqueio de PS2, um chip totalmente desenvolvido e fabricado no Brasil, feito para reproduzir qualquer disco em qualquer tipo de mídia sem a necessidade daqueles cansativos discos de boot. Acima de tudo você estará adquirindo confiabilidade, segurança, tecnologia e o que nenhum outro modchip oferece, garantia e suporte VTEC. Peça agora mesmo o seu!

Distribuidor Thunder Chip em São Paulo:

Tilty's Games Tel: (11) 294-9611
R. Coelho Lisboa, 333 Tatuapé. São Paulo - SP



www.vtec.com.br

Av. Andradas 2287/1202 - Floresta - BH/MG - Tel: (31) 3241-3060 - FAX: (31) 3241-4180

VTEC Soluções Digitais LTDA - www.vtec.com.br - e-mail: vtec@vtec.com.br

O Thunder Chip e o logo Thunder Chip são marcas registradas da VTEC Soluções Digitais LTDA e seu uso

divulgação, venda ou cópia não autorizados são proibidos. O logo VTEC® é marca registrada.

Copyright 2003 VTEC soluções Digitais LTDA. Todos os direitos reservados.

THUNDER
chip
simplesmente o melhor.



PREVIEW

Sam Fisher é um forte concorrente de Solid Snake, do jogo Metal Gear Solid

Snake que se cuide. Vem aí, um concorrente de peso...

SPLINTER CELL

Espionagem, estratégia de combate e muita tecnologia. Não se trata de mais um Metal Gear, mas sim de um jogo que promete deixar Snake e sua turma no

chinelos. Splinter Cell está sendo adaptado para o PS2 – o jogo foi lançado primeiramente para o console Xbox – e terá uma série de recursos exclusivos, como novos ambientes e fases.

Você vai controlar o agente Sam Fisher e deverá se infiltrar em bases

militares de segurança máxima. Para isso, Fisher poderá usar equipamentos de ponta, como óculos especiais que visualizam impressões digitais em terminais e rifles de precisão que permitem eliminar inimigos e câmeras de segurança. Mas o maior destaque serão mesmo os gráficos, que abusam de efeitos de iluminação. O jogo estréia no final de março nos Estados Unidos.



△ A versão para PS2 terá mais fases e ambientes que a lançada para Xbox



△ Os gráficos vão abusar dos efeitos de iluminação e fumaça

FICHA TÉCNICA – Distribuidor: Ubi Soft Produtor: Ubi Soft Na Internet: www.ubisoft.com
Tipo: Ação/Estratégia Jogadores: 1 Lançamento: 21 de março – EUA



SOUL CALIBUR 2

O bicho vai pegar no segundo episódio de Soul Calibur

Se você curtiu Tekken 4, prepare-se para encarar muito mais pancadaria. Desta vez, a Namco está produzindo uma adaptação de um jogo de duelo de espadas que será diversão garantida. Isso mesmo, pois Soul Calibur 2 será fiel à versão arcade e terá novos modos de jogo e lutadores inéditos.

Os brigões Spawn, Link e Heihachi, da série Tekken, são alguns dos novos gigantes que foram confirmados. O título será lançado para os principais consoles de última geração e está previsto para agosto de 2003.



△ Alguns lutadores de Tekken 4 estarão presentes neste segundo Soul Calibur



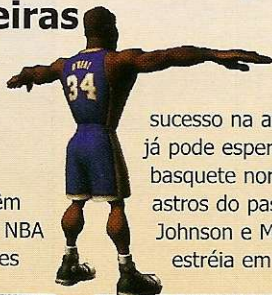
FICHA TÉCNICA – Distribuidor: Namco Produtor: Namco Na Internet: www.namco.com
Tipo: Luta Jogadores: 2 Lançamento: Agosto – EUA



NBA JAM 2004

A versão 2004 de NBA Jam chega ainda este ano às prateleiras

Um dos basquetes mais malucos dos games chegará em uma nova versão. NBA Jam 2004 está sendo produzido pela Acclaim e vai invadir o PS2 em breve com novos modos de jogo e partidas que não têm regras. O título terá 29 times da liga NBA e mais de 300 atletas reais. E os times



não ficarão restritos aos clubes que fazem sucesso na atualidade. Por isso, você já pode esperar seleções clássicas do basquete norte-americano e grandes astros do passado como Magic Johnson e Michael Jordan. O jogo estreia em outubro.



△ Alguns jogadores clássicos como Michael Jordan e Magic Johnson estarão presentes



FICHA TÉCNICA – Distribuidor: Acclaim Produtor: Acclaim Studios Austin
Na Internet: www.acclaim.com Tipo: Esporte Jogadores: 2 Lançamento: Outubro – EUA



INDIANA JONES EMPEROR'S TOMB

Prepare-se para sentir na pele uma aventura de Indiana Jones

Um dos filmes de ação e aventura mais famosos do mundo vai chegar com tudo ao seu PS2. Indiana Jones: Emperor's Tomb terá personagens

inspirados na série Indiana Jones e uma história produzida especialmente para o game. Você vai controlar Jones com seu chicote e o inseparável chapéu.

A ação acontecerá em 1935 e o herói deverá encarar perigosos nazistas e estranhas criaturas, além de resolver vários quebra-cabeças. O novo jogo será lançado no final deste mês.



△ O astro que fez sucesso nos cinemas vai invadir o PS2 em uma aventura inédita



FICHA TÉCNICA – Distribuidor: LucasArts Produtor: The Collective Na Internet: www.lucasarts.com
Tipo: Aventura Jogadores: 1 Lançamento: 25 de Março – EUA




MVP BASEBALL 2003

Vem aí um jogo de beisebol bem próximo da realidade


A Electronic Arts mudou o nome de sua série mais famosa de beisebol. Isso mesmo, a tradicional Triple Play agora se chama MVP Baseball. E a produtora já está finalizando a versão

MVP Baseball 2003 para PS2 que promete desbancar tudo que você já viu no mundo do beisebol virtual.

O título terá melhores gráficos e será compatível com a dupla sensibilidade dos botões do Dual Shock 2. E o game ainda contará com dezenas de times e estádios oficiais do esporte. O jogo entra em campo no primeiro semestre deste ano. É esperar para ver.



△ A série mudou de nome mas manterá a jogabilidade conhecida por todos



Jogadores e estádios reais aumentam a fidelidade do game

FICHA TÉCNICA – Distribuidor: Eletronic Arts Produtor: Eletronic Arts
Na Internet: www.ea.com Tipo: Esporte Jogadores: 2 Lançamento: 1º Semestre – EUA



TALES OF DESTINY 2



Ajude o herói deste RPG a descobrir vários segredos surpreendentes

Quem curte RPGs vai adorar esta novidade. A versão americana de Tales Of Destiny 2, que será lançada para PS2, está quase pronta. Apesar de ter o mesmo nome do jogo já lançado para o PS1, o título terá nova história, personagens e jogabilidade. Os fatos acontecerão 18 anos depois do game do PS1 e você irá controlar Kyle Dunamis, que terá a missão de percorrer lugares desconhecidos para descobrir uma trama que envolve o próprio herói. O jogo mostra as caras neste primeiro semestre.



△ Apesar do título já conhecido, o jogo terá uma nova história e personagens inéditos

FICHA TÉCNICA – Distribuidor: Namco Produtor: Namco Na Internet: www.namco.com
Tipo: RPG Jogadores: 1 Lançamento: 1º Semestre – Estados Unidos

PS2

CHOPLIFTER SEARCH & RESCUE

Este novo Choplifter terá visual 3D, realismo de primeira e jogabilidade da nova geração

Mais um excelente clássico vai invadir o PS2. Depois de Metal Gear e Street Fighter, chegou a vez de Choplifter ganhar uma versão para o novo console.

Apesar de todos os recursos que o

PS2 oferece, seu objetivo em Choplifter: Search & Rescue será o mesmo da versão que foi lançada em 1987 para o Atari 7800: pilotar um helicóptero e resgatar inocentes.



Você terá que salvar centenas de vidas em enchentes, incêndios e outras catástrofes divididas em 22 fases. Ao todo serão seis aeronaves fiéis às de verdade. O título estreia ainda em março.



△ Sua missão será resgatar centenas de pessoas em enchentes, incêndios e outras catástrofes



FICHA TÉCNICA – Distribuidor: Xicat Interactive Produtor: ASK Corporation Na Internet: www.xicat.com
Tipo: Ação/Simulação Jogadores: 1 Lançamento: Março - EUA

PS2

FINAL FANTASY ORIGINS

Este pacote traz para o PS1 os primeiros jogos da série Final Fantasy


A nostalgia está só começando. Descubra como surgiu o fenômeno Final Fantasy

E stá mais que confirmado. As versões americanas dos dois primeiros episódios de Final Fantasy chegarão muito em breve. Os títulos que foram lançados para o Nintendinho (NES), na década de 80, vão invadir o PS1. Na verdade, trata-se de uma adaptação das

versões do portátil WonderSwan. Por isso, você pode esperar animações inéditas, cenários mais detalhados e trilha sonora exclusiva. Final Fantasy Origins será um pacote com dois jogos: Final Fantasy 1 e Final Fantasy 2, ambos previstos para abril.



△ A novidade é que os games ganharam animações e trilha sonora de primeira



FICHA TÉCNICA – Distribuidor: Square Produtor: Square
Na Internet: www.ea.com Tipo: RPG Jogadores: 1 Lançamento: Abril – EUA




HIGH HEAT BASEBALL

Times atualizados e movimentação realista são os principais ingredientes deste jogo

2004

A 3DO está preparando um beisebol fora de série. High Heat Baseball 2004 será lançado para os dois consoles PlayStation e, apesar do título, o game estréia ainda este ano. Você vai conferir dezenas de times com escalasções atualizadas e os melhores estádios do mundo. A produtora está trabalhando pesado para garantir melhores gráficos e movimentação bem mais suave que a da versão anterior. O título está previsto para abril e será um forte concorrente de MVP Baseball 2003, que será lançado pela Electronic Arts.

Apesar do 2004 no nome, o game será lançado ainda em 2003



FICHA TÉCNICA – Distribuidor: 3DO Produtor: 3DO Na Internet: 3do.com
Tipo: Esporte Jogadores: 4 Lançamento: Abril – EUA



△ Dezenas de times e estádios reais estão garantidos nesta nova versão




Cabo S-video/AV



Pad Azul



Controle Remoto DVD



PlayStation 2



DVD Region X



Gameshark 2



GRANDE VARIEDADE DE GAMES. ACESSÓRIOS

Consulte nosso catálogo eletrônico

www.netunia.com.br

assista ao preview dos hot games

Cabo S-video/AV



Kit DVD área 4



X Box

Jogos originais a partir de R\$ 125,00



PS one




Game Boy Advance



Pad Sem fio



Memory 251



Cabo S-video/AV



GameCube



ATACADO E VAREJO CONSULTE formas de pagamento!

aceitamos todos cartões de crédito.



Financiamos em até 12 vezes*


* Somente para S.Paulo e Grande São Paulo

TELEVENDAS

Visite o nosso website: www.netunia.com.br

Despachamos para todo o Brasil Entrega gratuita na cidade de São Paulo

Atendimento personalizado "Fale conosco" on line Fax: (11) 3825 7653 Fone: (11) 3825 7600



LARA CROFT
TOMB RAIDER

ESPECIAL

TOMB RAIDER

THE ANGEL OF DARKNESS

Lara vai chegar atrasada, mas terá um visual de arrasar, novas habilidades e interagirá com os outros personagens

Atenção fãs de Tomb Raider que não agüentam mais esperar para conferir o novo game de Lara Croft. O sexto episódio da série, que recebeu o nome de Lara Croft Tomb Raider: The Angel of Darkness, teve seu lançamento adiado mais uma vez. Mas isso não é motivo para se preocupar, pois não há nenhum problema com o jogo.

O atraso será de apenas alguns meses e, ao que tudo indica, se deve a uma jogada estratégica da Eidos. A produtora quer lançar o game para PS2 junto com o filme Lara Croft and the Cradle of Life: Tomb Raider 2, que tem estréia prevista para julho nos cinemas norte-americanos. A idéia da Eidos é divulgar os dois produtos juntos.

Confira o trailer do game



Quando Lara entra na residência de Von Croy, suspeita que algo está errado...

Lara Croft



A heroína terá novos movimentos e algumas habilidades inéditas na série

História macabra

A trama do jogo começa quando Lara viaja para Paris, a capital da França, para investigar uma série de assassinatos que não foram resolvidos pelas autoridades locais. Na cidade francesa, a heroína descobre que os responsáveis pelas estranhas mortes são os seguidores de um antigo alquimista e que cinco quadros do século XIV estão relacionados com todas as mortes.

Na seqüência, a senhorita Croft é acusada injustamente pela morte de Von Croy, o seu fiel mentor e professor de arqueologia. Tudo porque a musa entrou na casa do falecido na hora errada.

Foragida da polícia, Lara se transforma no principal alvo das autoridades e dos sinistros seguidores que querem vê-la bem longe de seus caminhos.

Para provar sua inocência e sanidade, a guerreira mergulha em um mundo de sangue, traição e vingança, e faz de tudo para descobrir toda a trama que a cerca.

Ela invade o museu do Louvre para pesquisar as tais pinturas, mas o que era para ser uma simples pesquisa acaba se transformando em um passeio do além, que poderá libertá-la das trevas que a perseguem ou despertar poderes demoníacos capazes de acabar com todo o nosso planeta.

Por isso, Lara terá que correr contra o tempo, descobrir segredos e eliminar todos os inimigos para garantir a salvação da humanidade.



... o local está todo revirado e alguma coisa estranha aconteceu



A musa fica bastante assustada ao descobrir que seu mentor morreu



LARA CROFT TOMB RAIDER

ESPECIAL

Mais jogabilidade

A maior novidade no game é, sem dúvida, o segundo herói. Pela primeira vez na história da série Tomb Raider, a produtora adicionou um personagem jogável bem diferente de Lara Croft. O protagonista estreante será Kurtis Trent, um jovem aventureiro tão corajoso quanto Lara. Ele usará poderes psíquicos e sua grande força física para encarar uma trama diferente da de Lara.

Kurtis terá movimentos próprios e habilidades autênticas, como saltos, precisão nos tiros e energia. Por isso, você tem motivos de sobra para deixar a senhorita Croft de lado por alguns



Este é Kurtis Trent, o primeiro herói jogável dos jogos da série Tomb Raider

instantes e encarar uma aventura paralela com o novo personagem da Eidos. O detalhe é que, apesar das histórias diferentes, os dois heróis se encontrarão em algumas fases para juntos salvarem a Terra.

Outra novidade deste jogo é que os heróis poderão conversar com outros personagens para obter diversas informações importantes. Por isso, será essencial entender um pouco de inglês para se virar nas fases e resolver os novos quebra-cabeças que surgirão em seu caminho.

As habilidades dos personagens também serão outra atração. Conforme o desempenho de cada um deles nas fases, algumas habilidades poderão ser aprimoradas para encarar novos desafios. Os heróis serão recompensados com pontos especiais que otimizarão o desempenho no salto, força, agilidade, inteligência e outras características. É

como se fosse o status de experiência dos jogos de RPG. Assim, você poderá usar estes pontos especiais como quiser, investindo na característica que achar melhor. Que mudança, heim!

Nova Lara

Neste sexto episódio, Lara recebeu novos contornos e upgrades em algumas partes do corpo, além de um modelito inédito. A equipe da Core Design caprichou em suas curvas deixando-a muito mais sensual. Para você ter uma idéia do trabalho dos programadores, Lara terá cerca de 5.000 polígonos em seu corpinho contra os 500 usados em Tomb Raider Chronicles, o quinto game da série.

E como se não bastassem os novos detalhes no corpo da musa, a gata contará também com um sistema de animação mais aprimorado. Desta vez, serão 180 quadros de animação (o jogo anterior tinha 25) para deixá-la bem

CARACTERÍSTICAS

- Interação com outros personagens
- Tramas paralelas
- Novo visual
- Habilidades variáveis (EXP)
- Novo herói Kurtis
- Melhor sistema de animação
- Jogabilidade melhorada
- Lara foi redesenhada



Dependendo da posição de Lara sob um lustre, sua iluminação será total ou parcial

PLAY

A MENTOR
MURDERED

E como se não bastasse, a heroína é acusada de ter matado Von Croy

A PROTEGÉ
STANDS
ACCUSED

As autoridades chegam ao local e a heroína só tem uma coisa a fazer: correr

A FUGITIVE
ON THE RUN

... para encarar dezenas de policiais e estranhos inimigos que cercaram o local


mais realista. Portanto, tome cuidado para não babar durante o jogo.

Outra novidade interessante é que Lara vai interagir com os cenários e objetos do jogo. Ela poderá abrir armários, explorar novas passagens e recolher itens para guardá-los em sua pequena mochila. E ainda, conforme o ângulo da heroína sob um lustre, por exemplo, a iluminação em seu corpo poderá ser parcial ou total. E isso acontecerá também nas poças d'água, no chão e no espelho. Tudo isso para deixar o título bem próximo do real.

Para aumentar a ação e o suspense, os personagens poderão andar silenciosamente, rastejar e surpreender os inimigos facilmente. Ao que tudo indica, algumas cenas e comandos devem ter sido inspiradas no clássico Metal Gear Solid 2, do PS2. Agora resta torcer para que o game seja lançado na data prometida, para conferir todas estas novidades.

Lara de volta aos cinemas

Se você gostou do filme Lara Croft Tomb Raider, prepare-se para curtir o segundo episódio inspirado na série de jogos de aventura mais popular do mundo dos videogames. Ainda sem título nacional, Lara Croft and the Cradle of Life: Tomb Raider 2, que em português significa Lara Croft e o Berço da Vida: Tomb Raider 2, já está em fase de finalização e em breve estará brilhando nas



A musa poderá surpreender os inimigos, como acontece no jogo Metal Gear Solid

Lara foi redesenhada e ficou mais sensual graças aos 5.000 polígonos de seu corpo



A FIGHT

Na luta pela sobrevivência, a musa não pensa duas vezes e usa suas pistolas...




FOR TRUTH



Cercada, a senhora Croft consegue escapar de todos e até de uma explosão





LARA CROFT TOMB RAIDER

*Desta vez, Lara não
estará sozinha. Ela
contará com a ajuda
de Kurtis para
encarar os inimigos*

ESPECIAL

telonas de todo o mundo.

Assim como no primeiro filme, Jan de Bont é o diretor responsável, Dean Georganis o roteirista e a gatíssima Angelina Jolie interpreta Lara Croft. Um detalhe interessante é que, para ficar ainda mais parecida com a heroína dos videogames, a atriz usa um sutiã especial com enchimento.

Até o fechamento desta edição, não

A MUSA FALA PORTUGUÊS

Se você tem computador em casa, saiba que há um bom motivo para, além do game para PS2, comprar a versão para PC de Lara Croft Tomb Raider: The Angel of Darkness. O game terá diálogos em português. A Greenleaf, que distribui e licencia os jogos da série Tomb Raider para PC no Brasil, traduziu todas as falas. Já o game para PS2, que não tem representação nacional, será em inglês. As versões para PC e PS2 devem ser lançadas simultaneamente, mas a Greenleaf não confirma a informação.

havam sido divulgados os detalhes da história do filme. Mas uma coisa é certa: a trama será totalmente nova e diferente da do jogo.

Desta vez, Lara terá que deter um sindicato criminoso chinês que é liderado pelo assassino Chen Lo. A heroína vai encarar criminosos fortemente armados e mistérios do outro mundo que se desenrolam com muito suspense. Tudo com direito a muitos efeitos especiais e cenas de ação de tirar o fôlego.

E os fanáticos pela musa já podem esperar cenas sensuais e provocantes com a Lara de carne e osso. O filme está sendo produzido pela Paramount Pictures e tem estréia prevista para 25 de julho, nos Estados Unidos. A data de lançamento no Brasil ainda não foi definida, mas o filme deve estreiar antes do final do ano. É esperar para



FICHA TÉCNICA – Distribuidor: Eidos Produtor: Core Design Na Internet: www.tombraider.com
Tipo: Ação/Aventura Jogadores: 1 Lançamento: Até o 2º Semestre – EUA

PS2

*Neste novo Tomb Raider Lara
enfrentará seus maiores perigos*



STOP

O jogo de futebol
mais popular do mundo
chega ao Brasil.

WORLD SOCCER

Winning Eleven


6

INTERNATIONAL

TM

Experimente a mais realística
recriação do esporte e descubra
o que o resto do mundo já conhece...

Na compra de
**Winning Eleven 6
International**TM
você ganha um
boné exclusivo.



disponível
a partir de março

www.konami.com/usa

PlayStation 2



Você encontra estes jogos nas lojas: Americanas.com, Fnac, Lojas Americanas, Shoptime.com, Submarino.com, A17 Informática, Blanc Brinquedos, Brinquedos Laura, Bussy Game - RJ, Extreme Games (RJ), Galaxia Shop (CE), Game Bit - Mogi, Multi Mix, Net Box - RJ, Premier Video (Morumbi/Sumaré), Pro-Games Barra, Pro-Games Tijuca, Shop Dan, Sil Games, Star Computer Rio Sul, Star Computer Tijuca, Taycom Eletronicos, Union Eletronicos, Uz Games, WWW Softwares & Games e outros...





ESPECIAL



CINEMA NO PLAYSTATION

Conheça os games que invadiram as telonas dos cinemas e vice-versa

Jogos inspirados em superproduções do cinema é o que não falta. Os distribuidores e desenvolvedores de games aproveitam o sucesso dos filmes para produzir títulos de peso, como foi o caso de Homem-aranha, O Senhor dos Anéis, Arquivo X, Blade e muitos outros.


Entretanto, em alguns casos, os games acabam ficando mais divertidos que os filmes. Um bom exemplo é o jogo Reign Of Fire (veja o review na página 69) inspirado em Reino de Fogo.

Mas não são apenas os filmes que viram jogos. Gigantes do cinema como

Paramount Pictures e Columbia Pictures não hesitam em lançar filmes baseados em games. Confira a seguir os principais jogos que foram parar nas telonas e os filmes que serviram de inspiração para jogos.

JOGOS QUE VIRARAM FILMES

JOGO	FILME	PERSONAGEM	DETALHES	CONSOLE
Mortal Kombat 1, 2, 3, 4 e Trilogy	Mortal Kombat, MK: A Aniquilação, MK: A Conquista e uma série de desenhos e filmes chamados Mortal Kombat	O habilidoso Liu Kang e Sub Zero	O destaque fica para os efeitos especiais de MK: A Aniquilação e para a história dos desenhos	PS1
Resident Evil 1 e 2	Resident Evil: O Hóspede Maldito	A bela Jill Valentine	A superprodução surpreendeu com efeitos especiais e cenas arrepiantes	PS1
Série Final Fantasy	Final Fantasy: Descubra Uma Nova Realidade	A sensual Aki Ross	O filme trouxe uma história inédita com cenas inspiradas na série FF	PS1 e PS2
Street Fighter 1, 2 e a série Super Street Fighter 2	Street Fighter: A Última Batalha	Guile, Ryu, Ken, Chun-Li e outros	Pode ser considerado o pior filme inspirado em uma série de games	PS1
Tomb Raider 1, 2, 3, 4 e 5	Lara Croft: Tomb Raider	A musa Lara Croft	A atriz Angelina Jolie mandou muito bem como Lara e não deixou nada a desejar à musa virtual	PS1



FILMES QUE VIRARAM GAMES

FILME	JOGO	PERSONAGEM	DETALHES	CONSOLE
A Múmia	The Mummy	O bravo Rick O'Connell	O herói é desengonçado quando corre	PS2
A Nova Onda do Imperador	The Emperor's New Groove	O imperador	O herói foi transformado em uma lhama	PS1
A Soma de Todos os Medos	The Sum Of All Fears	Um soldado	Jogabilidade parecida com a de Rainbow Six	PS2
Alien: A Ressurreição	Alien Resurrection	A clone de Ripley	História inspirada no quarto episódio da série	PS1
Arquivo X	X-Files	Os detetives Mulder e Scully	Game é dividido em 4 CDs e com cenas digitalizadas	PS1
Ben Hur	Ben Hur	Ben Hur	Apresenta várias brigas em grandes cenários	PS2
Blade	Blade	O vampiro Eric	Enredo fiel ao filme, muitas fases e inimigos	PS1
Digimon	Digimon World 1, 2, 3 e Digimon Digital Battle Card	Uma criança personalizada	Digimons e personagens dos desenhos	PS1
Dragonball	Dragonball Legends, Final Bout e outros	Goku, Vegeta e outros	Combate tipo Street Fighter com os heróis de Dragonball	PS1 e PS2
E.T. O Extraterrestre	E.T. Interplanetary Mission	O E.T.	E.T. encara uma aventura interplanetária	PS1
Enigma de Outro Mundo	The Thing	O pesquisador Kurt Russell	O jogo comemora o 20º aniversário do filme	PS1
Exterminador do Futuro 1 e 2	Terminator: Dawn Of Fate	Soldados Connor, Kyle e outros	11 fases e inimigos produzidos para o PS2	PS2
Harry Potter e a Câmara Secreta	Harry Potter And The Chamber Secrets	O pequeno mago Harry Potter	O segundo jogo tem jogabilidade melhor	PS1 e PS2
Harry Potter e a Pedra Filosofal	Harry Potter And The Sorcerer's Stone	O pequeno mago Harry Potter	Trechos do filme e outros que só aparecem no livro	PS1
Homem-aranha	Spider-man: The Movie	Homem-aranha	Cenas e história do filme com ótimos gráficos	PS2
Homens de Preto 1 e 2	Men In Black	Agente MIB	Muita ação e pequenos quebra-cabeças	PS1 e PS2
Jimmy Neutron	Jimmy Neutron Boy Genius	O garoto Jimmy	Cenas e personagens do desenho animado	PS2
Lilo & Stitch	Lilo & Stitch	A dupla Lilo e Stitch	Não apresenta violência e é fácil de jogar	PS1 e PS2
Minority Report: A Nova Lei	Minority Report	O detetive John Anderton	O herói não se parece com Tom Cruise	PS2
Missão Impossível	Mission Impossible	O agente Ethan Hunt	O herói não se parece com Tom Cruise, o ator do filme	PS1
Monstros SA.	Monsters Inc.	Os monstros Suley e Mike	Ótimo jogo de aventura para todas as idades	PS1



ESPECIAL



FILMES QUE VIRARAM GAMES

FILME	JOGO	PERSONAGEM	DETALHES	CONSOLE
O Quinto Elemento	The Fifth Element	A ruiva Lelu	Fazes inspiradas nos melhores trechos do filme	PS1
O Senhor dos Anéis: A Sociedade do Anel e As Duas Torres	The Lord Of The Rings: The Two Towers	Aragorn, Legolas e Gimli	Cenas do filme que se misturam com as do jogo	PS2
Planeta do Tesouro	Treasure Planet	O jovem Jim	O jogo traz minigames de corrida e muita exploração	PS1
Scooby-Doo	Scooby-Doo: Cyber Chase	Salsicha e Scooby	20 fases na melhor jogabilidade 3D	PS1
Série Dark Angel	James Cameron's Dark Angel	A agente Max	Apesar de sensual, a heroína é um supersoldado	PS2
Star Wars 2: O Ataque dos Clones	Star Wars: Clone Wars	Os Jedi Anakin, Mace e Obi-Wan	Você controla veículos do filme em várias missões	PS2
Star Wars 2: O Ataque dos Clones	Star Wars: Bounty Hunter	O mercenário Jango Fett	Personagem modelo para a criação do exército clone	PS2
Street Fighter	Street Fighter: The Movie	Guile, Ryu, Ken, Chun Li e outros	É, sem dúvidas, o pior jogo da série Street Fighter	PS1
Stuart Little 2	Stuart Little 2	O ratinho Stuart	Movimentação simples e fases inspiradas no filme	PS1
Superman	Superman	O próprio Superman	O herói tem todos os poderes vistos no filme	PS1
Todos da série Rocky	Rocky	O lutador Rocky Balboa	Todos os lutadores presentes nos cinco filmes	PS2
Trilogia Duro de Matar	Die Hard Trilogy	O corajoso John McClane	São três jogos inspirados nos respectivos filmes	PS1
Trilogia Uma Noite Alucinante	Evil Dead: Hail To The King	O estranho Ash	O jogo é cheio de cenas bem-humoradas	PS1
Um Golpe à Italiana	The Italian Job	O mafioso Charlie Crocker	Aqui você desafia mafiosos rivais e autoridades	PS1
Vírus	Virus: It Is Aware	Um sobrevivente	Este jogo está na lista dos piores do PS1	PS1
X-Men	X-Men Mutant Academy	Wolverine, Cyclop, Vampira e outros	Cenas do filme, galeria de arte e muita coisa para fãs	PS2
Série 007	007 Racing, Nightfire, Agent Under Fire e outros	Bond, James Bond	Bond usa e abusa da mais alta tecnologia	PS1 e PS2



Não vacile. Use o índice abaixo para encontrar rapidamente as dicas que você procura

PS2

B
Bloodyrayne34

G
Getaway, The46

H
Harry Potter And The Chamber Of Secrets47

J
James Cameron's Dark Angel35

K
Kelly Slater Pro Surfer47

L
Lord Of The Rings: The Fellowship Of The Ring, The42
Lord Of The Rings: TTT, The42

M
Madden NFL 200336
Minority Report36

N
Namco Museum37
NCAA Football 200339
NCAA Gamebreaker 200340
NFL Blitz 200243
Shinobi43

O
Onimusha: Warlords48

P
Pac-Man World 248
Parappa The Rapper 248
Pro Evolution Soccer49
Project Eden49

R
Rayman 2: Revolution49

S
Sega Sport Tennis41
Sum Of All Fears, The41
Sims, The49
Star Wars: Bounty Hunter42
Suikoden 342

T
Threads Of Fate50

W
War Of The Monsters46

PS1

A
Arc The Lad Collection: Arc The Lad 346

B
Bear In A Big Blue House46
Beyblade46

D
Dance Dance Revolution: Konamix46

F
Final Fantasy 134
Final Fantasy 232
Fisherman's Bait 2: Big Ol' Bass46

K
Kickboxing47

M
Marbel Master47
Mega Man X647
Mortal Kombat: Special Forces47

R
Resident Evil 3: Nemesis49



DETONADO

THE KING OF FIGHTERS

PÁGINA ... **36**



DETONADO

DRAGONBALL Z: BUDOZAI

PÁGINA ... **32**



DRAGONBALL Z: BUDOKAI



DICAS DETONADO

FINAL FANTASY 2

PS1

Localização das Magias

Magia Branca
(White Magic)

Magia Anti

Descrição: absorve MP

Custo: 1.500

Localização: Salamand, Mysidia

Magia Barrier

Descrição: otimiza a defesa

Custo: 8.000

Localização: Mysidia

Magia Basuna

Descrição: cura os danos das batalhas

Custo: 800

Localização: Bafsuk, Mysidia

Magia Blink

Descrição: aumenta a dinâmica

Custo: 400

Localização:

Parm, Pofit, Mysidia

Magia Change

Descrição: troca o MP e o HP com o alvo

Custo: 8.000

Localização: Mysidia

Localização: Mysidia

Localização: Mysidia

Localização: Mysidia

Localização: Mysidia

Localização: Mysidia

Localização: Mysidia

Localização: Mysidia

Localização: Mysidia

Localização: Mysidia

Localização: Mysidia

Localização: Mysidia

Localização: Mysidia

Localização: Mysidia

Localização: Mysidia

Localização: Mysidia

Localização: Mysidia

Localização: Mysidia

Localização: Mysidia

Localização: Mysidia

Localização: Mysidia

Localização: Mysidia

Localização: Mysidia

Localização: Mysidia

Localização: Mysidia

Localização: Mysidia

Localização: Mysidia

Localização: Mysidia

Localização: Mysidia

Localização: Mysidia

Localização: Mysidia

Localização: Mysidia

Localização: Mysidia

Localização: Mysidia

Localização: Mysidia

Localização: Mysidia

Localização: Mysidia

Localização: Mysidia

Localização: Mysidia

Localização: Mysidia

Localização: Mysidia

Localização: Mysidia

Localização: Mysidia

Localização: Mysidia

Localização: Mysidia

Localização: Mysidia

Localização: Mysidia

Localização: Mysidia

Localização: Mysidia



DRAGONBALL Z: BUDOKAI

DRAGONBALL Z: BUDOKAI

PS2

Controles:

●: Energia, ✕: Defesa

■: Soco, ▲: Chute

R1: ■+▲, R2: ■+✕

Lista de Movimentos

1. GOHAN (SAIYAMAN)

Transformações

Unlock Potential: ■+▲+✕ (Level 3)

Especiais e Combos

Mosenko: →+■, ■, →+■, ■, ●

Combo 1: ▲, ▲, ▲, ▲, →+▲, ▲, ▲

Combo 2: ■, ■, ■, ■, ▲, ▲, ▲, ▲

Combo 3: ■, ■, ■, ■, ▲, ▲, ▲, ▲

Combo 4: ■, ■, ■, ■, ▲, ▲, ▲, ▲

Combo 5: ▲, ▲, ▲, ▲, ▲, ▲, ▲, ▲

2. KID GOHAN

Transformações

Super Saiyan 1: ■+▲+✕ (Level 4)

Super Saiyan 2: ■+▲+✕ (Level 5)

Especiais e Combos

Super kamehameha:

▲, ▲, →+▲, ▲, ▲, ▲, ▲, ▲

Combo 1: ■, ■, ■, ■, ▲, ▲, →+▲, ▲, ▲

Combo 2: ■, ■, ■, ■, ▲, ▲, ▲, ▲

Combo 3: ■, ■, ■, ■, ▲, ▲, ▲, ▲

Combo 4: ■, ■, ■, ■, ▲, ▲, ▲, ▲

Combo 5: ▲, ▲, ▲, ▲, →+▲, ▲, ▲

3. GREAT SAIYAMAN

Especiais e Combos

Justice Kick:

▲, ▲, →+▲, ▲, →+▲, ●

Combo 1: ■, ■, ■, ■, ▲, ▲, ▲, ▲

Combo 2: ■, ■, ▲, ▲, →+▲, ▲, ▲

Combo 3: ■, ■, ■, ■, ▲, ▲, ▲, ▲

Combo 4: →+■, ■, ■, ■, ■, ■, ■, ■

Combo 5: ←+■, ■, ■, ■, ■, ■, ■, ■

Transformações

King Kai Fist x2: ■+▲+✕ (Level 2)

King Kai Fist x5: ■+▲+✕ (Level 3)

King K. Fist x10: ■+▲+✕ (Level 4)

Super Saiyan 1: ■+▲+✕ (Level 5)

Especiais e Combos

Combo 1: ■, ■, ■, ■, ▲, ▲, ●

Combo 2: ■, ■, ■, ■, →+■, ■, ■

Combo 3: ▲, ▲, ▲, ▲, ▲

Combo 4: ■, ■, ■, ■, ■, ■, ■, ■

Combo 5: →+■, ■, →+▲, ▲, ▲, ▲, ▲

5. RADITZ

Especiais e Combos

Exciting Year: ▲, ▲, ▲, →+▲, ▲, ▲, ●

Combo 1: ↓, ↓, →+■, ■, ■, ■, ■

Combo 2: ↓, ↓, ←+■, ■, ■, ■, ■

Combo 3: ■, ■, →+■, ■, ■, ■, ■

Combo 4: ■, ■, ■, ■, →+■, ■, ■, ■

Combo 5: ↓, ↓, →+▲, ▲, ▲, ▲, ▲

6. VEGETA

Transformações

Super Saiyan 1: ■+▲+✕ (Level 4)

Super Vegeta: ■+▲+✕ (Level 5)

Especiais e Combos

Final Flash: ■, ■, ■, ■, ●

Combo 1: ▲, ▲, ▲, ▲, ▲, ▲, ▲, ▲

Combo 2: ■, ■, ■, ■, ▲, ▲, ▲, ▲

Combo 3: ■, ■, ■, ■, ▲, ▲, ▲, ▲

Combo 4: ■, ■, ■, ■, →+■, ■, ■, ■

Combo 5: ■, ■, ■, ■, ▲, ▲, ▲, ▲

7. TRUNKS

Transformações

Super Saiyan 1: ■+▲+✕ (Level 3)

Super Trunks 1: ■+▲+✕ (Level 4)

Super Trunks 2: ■+▲+✕ (Level 5)

Especiais e Combos

Burning Attack: →+■, ■, ■, ■, ▲, ▲, ●

Combo 1: ■, ■, ■, ■, ▲, ▲, ▲, ▲

Combo 2: ▲, ▲, ▲, ▲, ▲, ▲, ▲, ▲



Dragonball Z: Budokai



- Combo 3: ■, ▲, ▲, ▲
 Combo 4: ■, ▲, ▲, ▲
 Combo 5: ■, ▲, ▲, ▲, ■, ■
- 8. NAPPA**
Especiais e Combos
 Bomber DX:
 → + ▲, ■, ■, ← + ■, ●
- Combo 1: ▲, ▲, ▲, ▲, ▲, → + ▲, ▲
 Combo 2: ■, ■, ■, ■, ■, ▲
 Combo 3: ■, ■, ■, ■, ■, ▲
 Combo 4: ■, ■, ■, ■, ■, ▲
 Combo 5: ▲, ▲, ▲, ▲, → + ▲

- 9. PICCOLO**
Transformações
 Sync With Nail: ■ + ▲ + ✕ (Level 4)
 Fuse With Kami: ■ + ▲ + ✕ (Level 5)
- Especiais e Combos**
 Special Beam Cannon:
 → + ■, ■, ■, → + ■, ●
- Combo 1: ■, ■, ■, ■, → + ▲, ▲
 Combo 2: ■, ■, ■, ■, → + ■
 Combo 3: ■, ■, ■, ■, ▲
 Combo 4: ■, ■, ■, → + ■, → + ■, ■
 Combo 5: ▲, ▲, ▲, → + ▲, f, ▲

- 10. DODORIA**
Especiais e Combos
 Dodoria Beam: → + ▲, ■, ■, ■, ●
- Combo 1: ■, ■, ■, ■, ▲, ▲
 Combo 2: ■, ■, ■, ■, → + ■
 Combo 3: ■, ■, ■, ■, ▲, ▲
 Combo 4: ■, ■, ■, ■, ■, ■
 Combo 5: → + ■, → + ▲, ▲, ▲

- 11. ZARBON**
Transformações
 Monster Zarbon: ■ + ▲ + ✕ (Level 4)
- Especiais e Combos**
 Super Beautiful Arrow:
 → + ■, ●
- Combo 1: ■, ■, ■, ■, ▲, ▲
 Combo 2: ■, ■, ■, ■, ▲
 Combo 3: ▲, ▲, ▲, → + ▲, ▲, ▲
 Combo 4: → + ■, → + ■, ■, ■
 Combo 5: ■, ■, ■, ■, ■, ■

- 12. CAPTAIN GINJU**
Especiais e Combos
 Body Change: → + ■, ■, ■, ■, ▲, ●
- Combo 1: ▲, ▲, ▲, ▲, → + ▲, ▲
 Combo 2: ■, ■, ■, ■, ■, ▲
 Combo 3: ■, ■, ■, ■, ■, ▲
 Combo 4: ■, ■, ■, ■, ■, ▲
 Combo 5: ▲, ▲, ▲, → + ▲

- 13. RECOOM**
Especiais e Combos
 Buster Bang: ▲, ▲, ▲, → + ▲, ●
- Combo 1: ■, ■, ■, → + ■, ■, ■
 Combo 2: ■, ■, ■, → + ■, ■, ■
 Combo 3: ■, ■, ■, → + ■, ■, ■
 Combo 4: ↓, ←, ← + ▲, ▲, ▲
 Combo 5: ▲, → + ▲, ▲, ▲, ▲

14. FRIEZA
Transformações

Dragonball Z: Budokai



- Final Form: ■ + ▲ + ✕ (Level 4)
 Final F. 100%: ■ + ▲ + ✕ (Level 5)
 Mecha Frieza:
 Use a cápsula Spaceship
- Especiais e Combos**
 Death Ball: → + ■, ■, ■, ■, ▲, ●
- Combo 1: ■, ■, ■, ■, ▲, ▲
 Combo 2: ■, ■, ■, ■, → + ■
 Combo 3: ■, ■, ■, ■, ▲
 Combo 4: ■, ■, ■, ■, ▲
 Combo 5: → + ■, → + ▲, ▲, ▲

- 15. HERCULE (MR. SATAN)**
Transformações
 High Tension: ■ + ▲ + ✕ (Level 4)
- Especiais e Combos**
 Present For You:
 ▲, ▲, → + ▲, → + ▲, ●
- Combo 1: ■, ■, ■, ■, ▲, ▲
 Combo 2: ■, ■, ■, ■, ▲, ▲
 Combo 3: ↓, ↓, → + ■, ■
 Combo 4: ↓, ←, ← + ▲, ▲
 Combo 5: ↓, ←, ← + ■, ■, ■

- 16. ANDROID 16**
Especiais e Combos
 Hell Flash: → + ■, ■, ■, → + ■, ●
- Combo 1: ■, ■, ■, ■, ▲, ▲
 Combo 2: ■, ■, ■, ■, ▲
 Combo 3: → + ■, → + ▲, ▲
 Combo 4: ↓, ↓, → + ▲, ▲
 Combo 5: ↓, ←, ← + ▲, ▲

- 17. ANDROID 17**
Especiais e Combos
 Combo 1: ■, ▲
 Combo 2: ■, → + ■, → + ■, ■
 Combo 3: ■, ■, ■, ■, ▲, ▲
 Combo 4: ↓, ←, ← + ▲, ▲, ▲
 Combo 5: ▲, → + ▲, ▲, ▲, ▲

- 18. ANDROID 18**
Especiais e Combos
 Energy Field: → + ■, ■, ■, ■, ▲, ●
- Combo 1: ■, ■, ■, ■, ▲, ▲
 Combo 2: ■, ■, ■, ■, ▲
 Combo 3: ↓, ↓, → + ■, ■
 Combo 4: ↓, ↓, ← + ▲, ▲, ▲
 Combo 5: ↓, ↓, ← + ■, ■, ■

- 19. ANDROID 19**
Especiais e Combos
 Life Drain: ▲, ▲, ← + ▲, ●
- Combo 1: ■, ■, ■, ■, ■, ■



- Combo 2: ■, ■, ▲, ▲, ▲
 Combo 3: ■, ■, ■, ■, ▲, ▲
 Combo 4: ■, ■, ■, ■, ▲, ▲
 Combo 5: ▲, ▲, ▲, ▲, ▲, ▲
- 20. CELL**
Transformações
 Form 2 Cell: ■ + ▲ + ✕ (Level 3)
 Perfect Cell: ■ + ▲ + ✕ (Level 4)
 Perfect Cell Power Weighted:
 ■ + ▲ + ✕ (Level 5)

- Especiais e Combos**
 Cybernetic Radar: → + ▲, ▲, ▲, ▲, ●
- Combo 1: ■, ■, ■, ■, ▲, ▲
 Combo 2: ■, → + ■, → + ■, ■
 Combo 3: ■, ■, ■, ■, ▲
 Combo 4: ↓, ↓, ← + ▲, ▲, ▲
 Combo 5: ▲, → + ▲, ▲, ▲, ▲

- 21. KRILLIN**
Transformações
 Unlock Potential: ■ + ▲ + ✕ (Level 3)
- Especiais e Combos**
 Destructo Disk: ▲, ▲, → + ▲, ●
- Combo 1: ↓, ↓, → + ■, ■
 Combo 2: ■, ■, ■, ■, ▲, ▲
 Combo 3: ↓, ↓, → + ■, ■
 Combo 4: ↓, ↓, → + ▲, ▲
 Combo 5: ■, ■, ■, ■, ▲

- 22. YAMCHA**
Especiais e Combos
 Wolf Fang Blast:
 → + ■, ■, ■, ■, ●
- Combo 1: ■, ■, ■, ■, ▲, ▲
 Combo 2: ■, ■, ■, ■, ▲
 Combo 3: ■, ■, ■, ■, ▲
 Combo 4: ↓, ↓, ← + ▲, ▲, ▲
 Combo 5: ▲, → + ▲, ← + ▲, ▲

- 23. TIEN**
Especiais e Combos
 Domination Blast:
 → + ■, ■, ■, ■, ●
- Combo 1: ■, ■, ■, ■, ▲, ▲
 Combo 2: ■, ■, ■, ■, ▲
 Combo 3: ↓, ↓, → + ■, ■
 Combo 4: ■, ■, ■, ■, ▲, ▲
 Combo 5: ■, ■, ■, ■, ▲

- Segredos**
Lutadores extras:
 1. Gohan (Saiyaman)
 Detone o World Tournament no Modo Advanced.
 3. Great Saiyaman
 Vença o Modo Advanced e confira o novo Gohan que aparece.
 5. Raditz

Continuação:
FINAL FANTASY 2

- Localização:** Fin
Magia Holy
 Descrição: causa danos
 Custo: 20.000
Localização: Mysidia
Magia Minimum
 Descrição: minimiza alvo com baixo status
 Custo: 3.000
Localização: Fin, Mysidia Cave
Magia Protect
 Descrição: aumenta a defesa
 Custo: 400
Localização: Parm, Pof, Mysidia



- Magia Raise**
 Descrição: recarrega energia
 Custo: 1.500
Localização: Salamand, Mysidia
Magia Shell
 Descrição: otimiza a magia de defesa
 Custo: 400
Localização: Parm, Pof, Mysidia
Magia Silence
 Descrição: prevê a magia do inimigo
 Custo: 800
Localização: Bafsuk, Mysidia
Magia Slow
 Descrição: diminui seus próprios danos
 Custo: 3.000
Localização: Fin
Magia Ultima
 Descrição: a última ofensa
 Custo: nenhum
Localização: Mysidia Tower
Magia Wall
 Descrição: rebate magia
 Custo: 8.000
Localização: Mysidia
Magia Negra
 (Black Magic)
Magia Aspell
 Descrição: absorve MP
 Custo: nenhum
Localização: Mysidia Cave
Magia Aura
 Descrição: aumenta status
 Custo: nenhum
Localização: Fin Castle
Magia Berserk
 Descrição: deixa o inimigo sem controle
 Custo: 10.000
Localização: Jade
Magia Blind
 Descrição: deixa o status "cego"
 Custo: nenhum
Localização: South Island
Magia Blizzard
 Descrição: causa danos com elementos do gelo



Dragonball Z: Budokai

Continua...

DRAGONBALL Z: BUDOKAI

Dragonball Z: Budokai



Detone Raditz no Modo Story.
6. Vegeta
 Detone Vegeta no Modo Story.
7. Trunks
 Vença Cell com Perfect para liberar este novo lutador.
8. Nappa
 Vença Nappa no Modo Story.
10. Dodoria
 Detone Frieza no Modo Story usando o lutador Vegeta.
11. Zarbon
 Vença Zarbon no Modo Story usando o lutador Vegeta.
12. Captain Ginyu
 Vença Ginyu no Modo Story usando Goku.
13. Recoom
 Vença Recoom em seu primeiro encontro no Modo Story usando o lutador Vegeta.
14. Frieza
 Detone Frieza no Modo Story.
15. Hercule (Mr. Satan)
 Vença o World Tournament no Modo Adept.
16. Android 16
 Derrote Android 16 no Modo Story (Android Saga).
17. Android 17
 Vença Android 17 no Modo Story (Android Saga).
18. Android 18
 Detone Android 18 no Modo Story (Android Saga).
19. Android 19
 Acabe com Android 19 no Modo Story (Android Saga).
20. Cell
 Acabe com Cell no Modo Story.
22. Yamcha
 Vença Yamcha no Modo Story usando o lutador Cell.
Super Vegeta
 Libere Super Vegeta completando o episódio Vegeta's Confidence.
Mais Modos Tournament
Modo Adept
 Vença o modo Novice, vá ao Mr. Popo's Shop e compre o Modo Adept.
Modo Advanced
 Detone o Modo Adept, vá ao Mr. Popo's Shop e compre o Modo Advanced.
Modo Legend of Hercule
 Vença o World Tournament no Modo Advanced, vá ao Mr. Popo's Shop e compre o Legend of Hercule. Neste modo há 11 adversários e você deve detoná-los sem perder nenhum combate.
Mais Histórias
Histórias com Piccolo
 Complete Saiyan Saga com o lutador Piccolo para liberar dois novos episódios.

História com Vegeta
 Complete Saiyan Saga com o lutador Vegeta para conferir um novo episódio.
Histórias com Frieza
 Vença Namekian Saga usando Frieza para liberar duas novas histórias.
Histórias com Cell
 Complete Android Saga com Cell e confira dois novos episódios.
Uniformes diferentes
 Quando você escolher qualquer um dos personagens do game, na tela de seleção, pressione **●** para acionar o truque
Resetar Game
 Pressione L1 + L2 + R1 + R2 + Select + Start
Habilidades
Habilidade Super Saiyan (Goku)
 Encare o The Namek Saga em qualquer nível.
Habilidade Super Saiyan (Vegeta)
 Detone o The Androids Saga em qualquer nível.
Habilidades Super Saiyan e Super Saiyan 2 (Teen Gohan)
 Vença o The Androids Saga em qualquer nível

B

BLOODRAYNE **PS2**
Passwords Secretos:
Mensagens dos programadores:
Mensagem 1
 TERMINALREALITYRULES
Mensagem 2
 ALBATROSS
Mensagem 3

EAST DUCK
Mensagem 4:
 IAMNAKED
Mensagem 5
 IAMANGRY
Mensagem 6
 IEATDUCK
Mensagem 7
 NAKEDHOOKER
Mensagem 8
 SATANRULES
Mensagem 9
 TERMINALREALITYSCOOL
Mensagem 10
 TERMINALREALITYSLAME
Mensagem 11
 UVULA
Mensagem 12
 XXX
Trapaças no Cheat Menu:
Invincibilidade
 TRIASSASSINDONTDIE
Restaurar energia
 LAMEYANKEEDONTFEED
Carregar Bloodlust
 ANGRYXXXINSANEHOOKER
Fator de tempo
 NAKEDNASTYDISHWASHERDANCE
Seleção de fases
 (segure **●** e aperte **✕** no menu principal)
 ONTHELEVEL
Fase secreta em Louisiana
 BRIMSTONEINTHEBAYOU
Inimigos congelados
 DONTFARTONOSCAR
Mostrar armas
 (menu "Show Weapons")
 SHOWMEMYWEAPONS
Modo Juggy
 JUGGYDANCESQUADO

F

FINAL FANTASY 1 **PS1**
Localização de itens:
Item: Adamantite
 Descrição: pegue o blacksmith na Dwarf Cave para conseguir a Excalibur.
 Localização: Floating Castle
Item: Air Water
 Descrição: permite usar o submarino no Onrack
 Localização: Gaia
Item: Awakening Medicine
 Descrição: acorda o Elf Prince
 Localização: Matoya's Cave
Item: Canoe



Final Fantasy 1

DICAS DETONADO

Continuação:
FINAL FANTASY 2

Custo: 400
Localização:
 Altea, Ice Cave, Mysidia
Magia Break
 Descrição: mira com precisão
Custo: nenhum
Localização: Fin Castle
Magia Clouder
 Descrição: causa danos com elementos venenosos
Custo: nenhum
Localização: South Island
Magia Confuse
 Descrição:
 o inimigo ataca seus aliados
Custo: nenhum
Localização: Won in battle
Magia Curse
 Descrição:
 diminui poder de ataque
Custo: nenhum
Localização: Dist Castle
Magia Death
 Descrição: detona o inimigo
Custo: 10.000
Localização: Fin Castle, Jade



Magia Drain
 Descrição: absorve HP
Custo: nenhum
Localização: Mysidia Cave
Magia Fire
 Descrição: causa danos com elementos do fogo
Custo: 400
Localização: Altea, Mysidia
Magia Flare
 Descrição: danos nucleares
Custo: 40.000
Localização: Jade
Magia Haste
 Descrição: aumenta o poder de impacto
Custo: 20.000
Localização: Jade
Magia Sleep
 Descrição:
 causa o status do sono
Custo: nenhum
Localização: South Island
Magia Stop
 Descrição: prevê qualquer ação adversária
Custo: nenhum
Localização: Dist Castle
Magia Stun
 Descrição: prevê qualquer ação adversária
Custo: nenhum
Localização: Dist Castle

Continua...

Final Fantasy 1



Descrição: permite que você viaje pelo rio
 Localização: Crescent Lake
 Item: Chime
 Descrição: exibe miragem em forma de torre
 Localização: Lufein
 Item: Crown
 Descrição: para lutar com Astos
 Localização: Marsh Cave
 Item: Crystal Ball

Descrição: pega o Matoya para equipamentos médicos
 Localização: Ruined Castle
 Item: Earth Staff
 Descrição: destrói a pedra que está bloqueando o caminho da Earth Cave
 Localização: Wise Man's Cave
 Item: Fairy Bottle
 Descrição: liberta o Fairy da prisão de Gaia
 Localização: Caravan

Item: Floater
 Descrição: use-o no sul do deserto de Crescent Lake para obter uma nave
 Localização: Ice Cave
 Item: Lute
 Descrição: remove a pedra que está bloqueando o caminho do Temple of Fiends
 Localização: Coneria Castle
 Item: Magic Key
 Descrição: abre várias portas trancadas
 Localização: Elf Castle
 Item: Rat Tail
 Descrição: pega o Bahamut para otimizar Level
 Localização: Castle of Ordeals
 Item: Rosetta Stone
 Descrição: pega o Scholar no Melmond para você aprender Lefeinish
 Localização: Undersea Shrine
 Item: Star Ruby
 Descrição: alimenta o Titan que está no Titan's Cave para colocá-lo em movimento
 Localização: Earth Cave
 Item: TNT
 Descrição: detonar uma passagem
 Localização: Coneria Castle
 Item: Warp Cube
 Descrição: arma o Floating Castle do Mirage Tower
 Localização: Waterfall

Continuação:
FINAL FANTASY 2

Magia Thunder
 Descrição: causa danos com elementos elétricos
 Custo: 400
 Localização: Altea, Mysidia
 Magia Toad
 Descrição: diminuir status do inimigo
 Custo: nenhum
 Localização: Fin Castle



Magia Warp
 Descrição: armadilha para o adversário
 Custo: 1.500
 Localização: Salamand, Mysidia

JAMES CAMERON'S
DARK ANGEL

PS2

Continua...

Disk Games

" Desde 1992 "

- Video Games
- Jogos
- Acessórios

** Garantimos o Melhor Preço **



Entregamos para todo o Brasil



Horário de Funcionamento
 Seg. à Sex. 09:00 às 19:00 Hrs.
 Sábado 09:00 às 18:00 Hrs.

Visite Nosso Site:
www.diskgames.com.br

Parcelamos em até 06 X



Assistência Técnica Especializada



Av. Alberto Sarmiento, 725 - Bonfim
 CEP 13070 - 011 - Campinas / SP

(19) 3242 0541



THE KING OF FIGHTERS 2000

DICAS DETONADO

Continuação:
JAMES CAMERON'S

Itens escondidos

Fique atento para encontrar as escadas escondidas entre os elementos dos cenários e alcançar lugares secretos, repletos de itens.

Final secreto

Termine o game e seja paciente durante a exibição dos créditos, pois somente depois disso é que começará o verdadeiro final.

MADDEN NFL 2003 Trocar música

Vá para o Menu Help, segure **■** e pressione em seguida R1 ou L1. **PS2**

MINORITY REPORT Dicas Explosivas

Entre com os códigos na opção Cheats, que fica dentro do modo Special: **PS2**

Armas e Cia

- Colete
- STEELUP
- Danos máximos
- SPINACH
- Inimigos saltitantes
- BOUNZMEN
- Invincibilidade
- LRGARMS
- Energia extra
- BUTTERUP
- Finalizar a fase
- QUITER
- Habilite as Pain Arenas
- MAXIMUMHURT



Munição no máximo

- MRJUAREZ
- Seleção de fases
- PASSKEY
- Taco de beisebol
- SLUGGER
- Todas as armas
- STRAPPED
- Todos os combos
- NINJA
- Todos os vídeos
- DIRECTOR
- Personagens Secretos
- Clown
- SCARYCLOWN
- Convict
- JAILBREAK
- G.I.
- GNRLINFANTRY

Continua...



The King of Fighters 2000

THE KING OF FIGHTERS 2000

THE KING OF FIGHTERS 2000

PS2

Controles

- - Soco fraco, ✕ - Chute fraco
- ▲ - Soco forte, ● - Chute forte
- R1 - Striker, L1 - Provocar

Lista de golpes

Importante: Os movimentos Super Desperation Move e Desperation Move devem ser feitos quando a barra de poder estiver com nível três e um, respectivamente.

K'

- Striker: K'
- Thrust punch: → + ■
- Knee Strike: → + ✕
- Trigger: ↓, ↓, → + soco. Pode ser seguido por:
- Shoot: → + ✕
- Upper Strike: → + ●
- Blackout: ↓ + chute
- Blackout: ↓, ↓, → + chute
- Minutes Spike: ↓, ↓, ← + chute (funciona no alto)
- Crow Bites: →, ↓, ↓ + soco (se você usar ▲, é possível usar → + chute no final da sequência)
- Desperation Move Heat Drive: ↓, ↓, →, ↓, ↓, → + soco
- Desperation Move Chain Drive: ↓, ↓, →, →, ↓, ↓, ↓, ← + soco
- Super Desperation Move Chain Drive: ↓, ↓, ↓, →, →, →, ↓, ↓, ← + ■ + ▲

MAXIMA

- Striker: Rocky
- Attack: → + ■
- Maxima Missile: ↓ + ▲
- Vapor Cannon: ↓, ↓, ↓, ← + soco
- Blitz Cannon: →, ↓, ↓ + chute
- Dangerous Arch (perto do oponente): ←, ↓, ↓, ↓, → + chute
- Maxima Soramble: ↓, ↓, ↓ + soco, pode ser seguido por ↓, ↓, → + soco

- e depois ↓, ↓, ↓ + soco
- Maxima Lift: →, ↓, ↓, ↓, ← + chute, pode ser seguido por ↓, ↓, ↓ + chute
- Desperation Move Bunker Buster: ↓, ↓, ↓, →, ↓, ↓, ↓, ← + soco
- Desperation Move Maxima Revenger (perto do oponente): →, ↓, ↓, ↓, ←, →, ↓, ↓, ↓, ← + chute
- Super Desperation Move Maxima Revenger (perto do oponente): →, ↓, ↓, ↓, ←, →, ↓, ↓, ↓, ← + ✕ + ●

RAMON

- Striker: Duke Edwards
- Drop Kick: ↓ + ✕
- Tiger Neck Chancelry (perto do oponente): ←, ↓, ↓, ↓, → + soco
- Rolling Sobat: →, ↓, ↓ + chute, pode ser seguido por →, ↓, ↓ + chute
- Somersault: ←, ↓, ↓, ↓, → + chute
- Feint Step: ↓, ↓, ← + soco
- Desperation Move El Diablo Amarillo Ramon: ↓, ↓, ←, ←, ↓, ↓, ↓, → + chute
- Desperation Move Tiger Skin (perto do oponente): →, ↓, ↓, ↓, ←, ↓, ↓, ↓, ← + soco
- Super Desperation Move Tiger Skin (perto do oponente): →, ↓, ↓, ↓, ←, ↓, ↓, ↓, ← + ■ + ▲

VANESSA

- Striker: Fio (de Metal Slug)
- 2-hit punches: → + ■
- Slide punch: ↓ + ✕
- Machine Gun Puncher: ←, ↓, ↓, ↓, → + soco (aperte o botão de soco várias vezes)
- Pairing Puncher: →, ↓, ↓ + soco
- Dash Puncher: segure ←, → + soco
- Puncher Vision (Zenpou): ↓, ↓, ↓ + chute, pode ser seguido por:
- Puncher Upper: → + ■
- Puncher Straight: → + ▲
- Puncher Waving: ← + soco

- Puncher Vision (Kouhou): ↓, ↓, ← + chute, pode ser seguido por:
- Puncher Upper: → + ■
- Puncher Straight: → + ▲
- Puncher Waving: ← + soco
- Puncher Waving: ↓, ↓, ← + soco, pode ser seguido por:
- Dash Puncher: → + soco
- Pairing Puncher: ← + soco
- Puncher Vision (Zenpou): → + chute
- Puncher Vision (Kouhou): ← + chute
- Desperation Move Champion Puncher (perto do oponente): ↓, ↓, ↓, ↓, ↓, ↓ + soco
- Desperation Move Crazy Puncher: ↓, ↓, ←, ←, ↓, ↓, ↓, → + soco

The King of Fighters 2000



Super Desperation Move Crazy

Puncher: ↓, ↘, ←, ↓, ↘, ↓, ↘, → + ■ + ▲

BENIMARU NIKAIDO

Striker: Another Benimaru

Flying Drill: ↓ + ● (no alto)

Flash Knee: → + ✕

Raijin Ken:

↓, ↘, → + soco (funciona no alto)

Iai Geri: ↓, ↘, → + chute, pode ser

seguido por ↓, ↑ + chute (Handou

Sandah Geri)

Super Inazuma Kick:

→, ↓, ↘ + chute

Shinkuu Katategoma:

↓, ↘, ← + soco

Desperation Move Gen'ei Hurricane:

↓, ↘, ←, ↓, ← + chute

Desperation Move Raikou Ken:

↓, ↘, ↓, ↓, ↘ + soco

Super Desperation Move Raikou Ken:

↓, ↘, ↓, ↓, ↘ + ■ + ▲

SHINGO YABUKI

Striker: Cosplay Kyoko

Goufu You: → + ✕

Aragami Mikansei: ↓, ↘, → + ■

Dokugami Mikansei: ↓, ↘, → + ▲

Kototsuki Mikansei:

→, ↓, ↘, ← + chute

Oniyaki Mikansei: →, ↓, ↘ + soco

Oboroguruma Mikansei:

←, ↓, ↘ + chute

Shingo Kick: ←, ↘, ↓, ↘, → + chute

Shingo Kinsei Ore Shiki (perto do

oponente): →, ↓, ↘ + chute

Desperation Move Kake Hourin:

↓, ↘, ↓, ↓, ↘, → + soco

Desperation Move Burning Shingo:

↓, ↘, ←, ↘, ↓, ↘, → + soco

Super Desperation Move Burning

Shingo:

↓, ↘, ←, ↘, ↓, ↘, → + ■ + ▲

LIN

Striker: Eiji Kisaragi

Attack 1: → + ■

Attack 2: ↓ + ▲

Hike Kyaku: ↓, ↘, ↓ + chute

Hiten Kyaku: →, ↓, ↓, ← + chute

Kasumi: ↓, ↘, ← + soco

Muei Kusashu: →, ↓, ↘ + soco

Rasatsu: ↓, ↘, → + soco, pode ser

seguido por ↓, ↘, ↓, ← +

soco, depois → +

soco

Desperation Move

Hizoku Ougi Yougou:

←, ↘, ↓, ↓, ↘, ←,

↘, ↓, ↘ + chute

Desperation Move

Hizoku Ougi Ranbu:

↓, ↘, ←, ↘, ↘,

↓, ↘ + soco

Super Desperation Move Hizoku

Ougi Ranbu:

↓, ↘, ←, ↘, ↓, ↘, → + ■ + ▲

SETH

Striker Goro Daimon

Rolling Sobat: ← + ■

Tackle: → + ■

Mae Age Geri: → + ✕

Continuação:
MINORITY REPORT

Lizard
HISSSS
Moseley
HAIRLOSS
Nara
WEIGHTGAIN



Nikki
BIGLIPS
Robot
MRROBOTO
Superhero
SUPERJOHN
Zombie
IAMSODEAD

NAMCO MUSEUM
Passwords Especiais
Digite uma das
senhas abaixo e

PS2

Continua...



nickgame@uol.com.br

(0xx11) 3313-3080 (0xx11) 3326-3727



VENDA

ASSISTÊNCIA TÉCNICA

DESTRAVAMENTO

ACESSÓRIOS



ENVIAMOS SEDEX PARA TODO O BRASIL



THE KING OF FIGHTERS 2000

DICAS DETONADO

Continuação:
NAMCO MUSEUM

divirta-se em qualquer fase do game:

- Fase 1 STR
- Fase 2 HNM
- Fase 3 KST
- Fase 4 TRT
- Fase 5 MYX
- Fase 6 KHL
- Fase 7 RTS
- Fase 8 SKB
- Fase 9 HNT
- Fase 10 SRY
- Fase 11 YSK
- Fase 12 RCF



- Fase 13 HSM
- Fase 14 PWW
- Fase 15 MTN
- Fase 16 TKY
- Fase 17 RGH
- Fase 18 TNS
- Fase 19 YKM
- Fase 20 MWS
- Fase 21 KTY
- Fase 22 TYK
- Fase 23 SMM
- Fase 24 NFL
- Fase 25 SRT
- Fase 26 KKT
- Fase 27 MDD

Continua...



The King of Fighters 2000

Sliding Kick: ↓ + ✕
 Sho-Yoh: ↓, ↓, → + soco
 Doh-Kuzushi: ←, ↓, ↓, ↓, → + ✕
 Ashi-Tori: ←, ↓, ↓, ↓, → + ●
 Kyu-Getsu: →, ↓, ↓, ↓, ← + chute
 Koh-Getsu (no alto): ↓, ↓, ↓, → + ■, pode ser seguido por ↓, ↓, ✕
 Raku-Getsu (no alto): ↓, ↓, ↓, → + ✕
 An-Getsu (no alto): ↓, ↓, ↓, → + ▲
 Ei-Getsu (no alto): ↓, ↓, ↓, → + ●
 Desperation Move "Morote"-Sho-Yoh: ↓, ↓, ↓, ↓, ↓ + soco
 Desperation Move Irimi-Nadazuki: ↓, ↓, ↓, ↓, ↓, ↓, ← + chute
 Desperation Move Doh-Tori-Shichimonsatsu: ↓, ↓, ↓, ↓, ↓, ↓, ← + soco
 Super Desperation Move Doh-Tori-Shichimonsatsu: ↓, ↓, ↓, ↓, ↓, ↓, ↓, ↓, ← + ■ + ▲
TERRY BOGARD
 Striker: Geese Howard
 Uppercut: ↓ + ▲
 Hammer Punch: → + ■
 Power Wave: ↓, ↓, ↓ + ■
 Round Wave: ↓, ↓, ↓ + ▲
 Rising Tackle: segure ↑, ↓ + soco
 Burn Knuckle: ↓, ↓, ← + soco
 Crack Shoot: ↓, ↓, ← + chute
 Desperation Move High Angle Geysler: ↓, ↓, ↓, ↓, ↓ + chute
 Desperation Move Power Geysler: ↓, ↓, ←, ←, ↓, ↓, ↓ + soco

Super Desperation Move
 Power Geysler: ↓, ↓, ←, ←, ↓, ↓, ↓ + ■ + ▲
ANDY BOGARD
 Striker: Billy Kane
 Palm thrust: ↓ + ■
 Uwa Agito: → + ✕
 Hishou Ken: ↓, ↓, ← + ■
 Geki Hishou Ken: ↓, ↓, ↓, ← + ▲
 Shouryuu Dan: →, ↓, ↓ + soco
 Kuuha Dan: ←, ↓, ↓, ↓, → + chute
 Zan'ei Ken: ←, → + soco, pode ser seguido por ↓, ↓, → + ▲
 Gen'ei Shiranui (no alto): ↓, ↓, ↓ + chute, pode ser seguido por:
 - Shimo Agito: soco
 - Uwa Agito: chute
 Gekiheki Haisui Shou (perto do oponente): ←, ↓, ↓, ↓, ↓ + soco
 Desperation Move Zan'ei
 Ryuusei Ken: ↓, ↓, ←, ←, ↓, ↓, ↓ + soco
 Desperation Move Choureppa Dan: ↓, ↓, ←, ←, ↓, ↓, ↓ + chute

Super Desperation Move Choureppa Dan: ↓, ↓, ↓, ↓, ↓, ↓, ↓, ↓, → + ✕ + ●
JOE HIGASHI
 Striker: Duck King
 Low Kick: → + ✕
 Slide Kick: ↓ + ✕
 Hurricane Upper: ←, ↓, ↓, ↓, ↓, → + soco
 Slash Kick: ←, ↓, ↓, ↓, ↓ + chute
 Tiger Kick: →, ↓, ↓ + chute
 Bakuretsu Ken: soco várias vezes, pode ser seguido por ↓, ↓, ↓ + soco
 Ougon no Kakato: ↓, ↓, ← + chute
 Desperation Move Bakuretsu Hurricane Tiger Kakato: ↓, ↓, ↓, ↓, ↓, ↓, ↓, ↓, ← + soco
 Desperation Move Shijou Saikyuu no Low Kick: ↓, ↓, ↓, ↓, ↓, ↓ + soco
 Desperation Move Screw Upper: ↓, ↓, ↓, ↓, ↓, ↓ + soco
 Super Desperation Move Screw Upper: ↓, ↓, ↓, ↓, ↓, ↓, ↓, ↓ + ■ + ▲
BLUE MARY
 Striker: Ryuji Yamazaki
 Hammer Arch: ← ou → + ■
 Double Rolling: ← ou → + ✕
 Horse Kick: ↓ + ←
 Skin Fall: ↓, ↓, ↓ + soco, pode ser seguido por ↓, ↓, ↓ + soco (M. Skider)
 Vertical Arrow: →, ↓, ↓ + chute, pode ser seguido por ↓, ↓, ↓ + chute (M. Snatcher)
 Straight Slicer: segure ←, → + chute, pode ser seguido por ↓, ↓, ↓ + chute (Crab Clutch)
 Dodge: ↓, ↓, ← + soco, pode ser seguido por:
 - Backdrop Real: ←, ↓, ↓, ↓, ↓ + ■
 - Head Crush: ←, ↓, ↓, ↓, ↓ + ▲
 M. Reverse Facalock: ↓, ↓, ↓, ↓, ↓ + ✕
 M. Head Buster: ↓, ↓, ↓, ← + ●
 Desperation Move M. Typhoon (perto do oponente): →, ↓, ↓, ↓, ↓, ←, →, ↓, ↓, ↓ + chute
 Desperation Move Sklash Rose: ↓, ↓, ↓, ↓, ↓, ↓, ↓, ↓, ← + soco
 Desperation Move Dynamite Swing: ↓, ↓, ↓, ↓, ↓, ↓ + chute
 Super Desperation Move Dynamite Swing: ↓, ↓, ↓, ↓, ↓, ↓, ↓, ↓ + ✕ + ●
RYO SAKAZAKI
 Striker: Kaede
 Hyouchuu Wari: → + ■
 Joudan Uke: → + ✕
 Gedan Uke: ↓ + ✕
 Koh Ken: ↓, ↓, ↓ + soco
 Kohou Shippuu Ken: ↓, ↓, ↓, ← + soco
 Zanrets Ken: →, ←, → + soco



The King of Fighters 2000



The King of Fighters 2000

Kohou: ↓, ↓, ↓ + soco
 Raijin Setsu: ↓, ↓, ↓ + chute
 Hien Shippuu Kyaku:
 →, ↓, ↓, ↓, ← + chute
 Desperation Move Tenchi Haou Ken:
 ↓, ↓, ↓, ↓, ↓, ↓ + soco
 Desperation Move Haoh Shoukou
 Ken: →, ←, ↓, ↓, ↓, ↓ + soco
 Super Desperation Move Haoh
 Shoukou Ken:
 →, ←, ↓, ↓, ↓, ↓ + ■ + ▲
 Desperation Move Ryuuko Ranbu:
 ↓, ↓, ↓, ↓, ↓, ↓, ← + soco
 Super Desperation Move Ryuuko
 Ranbu:
 ↓, ↓, ↓, ↓, ↓, ↓, ↓, ← + ■ + ▲
ROBERT GARCIA
 Striker: Another Robert
 Hien Ryuujin Kyaku (no alto):
 ↓ + chute
 Kouryuu Koukyaku Geri:
 ← ou → + ■
 Ryuu Hanshuu: ← ou → + ✕
 Double Slide Kick: ↓ + ✕
 Ryuugeki Ken: segure ←, → + soco
 Hien Shippuu Kyaku:
 segure ←, → + chute
 Ryuu Zanshou: segure ↓, ↑ + chute
 Sen'en Renbu Kyaku (perto do
 oponente): segure ↓, ↑ + soco
 Desperation Move Haoh Shoukou
 Ken: →, ←, ↓, ↓, ↓, ↓ + soco
 Desperation Move Kuzuryuu Sen: ↓,
 ↓, ↓, ↓, ↓ + chute
 Desperation Move Ryuuko Ranbu: ↓,
 ↓, ↓, ↓, ↓, ↓, ↓, ← + soco
 Super Desperation Move Ryuuko
 Ranbu:
 ↓, ↓, ↓, ↓, ↓, ↓, ↓, ← + ■ + ▲
KING
 Striker: King Lion
 Trap Kick: → + ✕
 Slide: ↓ + ●
 Venom Strike: ↓, ↓, ↓ + ✕
 Double Strike: ↓, ↓, ↓ + ●
 Surprise Rose: →, ↓, ↓ + soco
 Trap Shot: →, ↓ + chute
 Tomado Kick:
 →, ↓, ↓, ↓, ← + chute
 Mirage Kick: →, ↓, ↓, ↓, ← + soco
 Mirage Dance (perto do oponente):
 ←, ↓, ↓, ↓ + soco
 Desperation Move Silent Flash:
 ↓, ↓, ←, ↓, ↓, ← + chute
 Desperation Move Illusion Dance:
 ↓, ↓, ↓, ↓, ↓, ↓, ↓, ← + chute
 Super Desperation Move Illusion
 Dance:
 ↓, ↓, ↓, ↓, ↓, ↓, ↓, ← + ✕ + ●
TAKUMA SAKAZAKI
 Striker: Gai Tendou
 Hisha Otoshi: ← + ■
 Oni Guruma: → + ■
 Kawara Wari: → + ✕
 Keima Uchi: ↓ + ✕
 Koh Ken: ↓, ↓, ↓ + soco
 Mouko Burai Gan: ↓, ↓, ← + soco
 Shouran Kyaku:
 →, ↓, ↓, ↓, ← + chute
 Zanretsu Ken: →, ←, → + soco
 Hien Shippuu Kyaku:
 segure ↓, → + chute
 Desperation Move Shin Kishin Geki:



(perto do oponente):
 ↓, ↓, ↓, ↓, ↓, ↓ + soco
 Desperation Move Haoh Shikou Ken:
 →, ←, ↓, ↓, ↓, ↓ + soco
 Desperation Move Ryuuko Ranbu:
 ↓, ↓, ↓, ↓, ↓, ↓, ← + soco
 Super Desperation Move Ryuuko
 Ranbu:
 ↓, ↓, ↓, ↓, ↓, ↓, ↓, ← + ■ + ▲
LEONA
 Striker: Goenitz
 Strike Arch: ← ou → + ✕
 Moon Slasher: segure ↓, ↑ + soco
 Baltic Launcher: segure ←, → + soco
 Ground Saber: segure ←, → + chute
 (se você usar ●, finalize com → + ●
 X Calibur (no alto): ↓, ↓, ← + soco
 Earring Bakudan 1: ↓, ↓, ← + chute
 Earring Bakudan 2 Heart Attack:
 ←, ↓, ↓ + chute, ←, ↓, ↓ + chute
 Desperation Move Grateful Dead:
 ↓, ↓, ↓, ↓, ↓ + soco
 Desperation Move Rebel Skark:
 ↓, ↓, ←, ←, ↓, ↓, ↓ + chute
 Desperation Move V Slasher (no alto):

↓, ↓, ↓, ↓, ↓, ↓, ↓, ← + soco
 Super Desperation Move V Slasher
 (no alto):
 ↓, ↓, ↓, ↓, ↓, ↓, ← + ■ + ▲
RALF
 Striker: Yashiro Nanakase
 Vulcan Punch: soco rapidamente
 Gatling Attack: segure ←, → + soco
 Kyuukouka Bakudan Punch (Chijou):
 segure ↓, ↑ + soco
 Kyuukouka Bakudan Punch (no alto):
 ↓, ↓ + soco
 Ralf Kick: segure ←, → + chute
 Ralf Tackle: →, ↓, ↓, ↓, ← + chute
 Super Argentine Backbreaker (perto
 do oponente) ←, ↓, ↓, ↓ + chute
 Desperation Move Baribari
 Vulcan Punch:
 ↓, ↓, ↓, ↓, ↓, ↓, ← + soco
 Super Desperation Move Baribari
 Vulcan Punch: ↓, ↓, ↓, ↓, ↓, ↓,
 ↓, ← + ■ + ▲
 Desperation Move Umanori
 Vulcan Punch:
 ↓, ↓, ←, ←, ↓, ↓, ↓ + chute



The King of Fighters 2000

Continuação:
 NAMCO MUSEUM

- Fase 28
- CWD
- Fase 29
- DRC
- Fase 30
- WHT
- Fase 31
- FLT
- Fase 32
- SKM
- Fase 33
- QTN
- Fase 34
- SMN
- Fase 35
- TGR
- Fase 36
- WKR
- Fase 37
- YYP
- Fase 38
- SLS
- Fase 39
- THD
- Fase 40
- RMN
- Fase 41
- CNK
- Fase 42
- FRB



- Fase 43
- MLR
- Fase 44
- FRP
- Fase 45
- SDB
- Fase 46
- BQJ
- Fase 47
- VSM
- Fase 48
- RDY
- Fase 49
- XPL
- Fase 50
- WLC
- Fase 51
- TMF
- Fase 52
- QNS

NCAA FOOTBALL 2003 **PS2**

Times extras
 Use os nomes abaixo
 na opção Nickname,
 que fica dentro de
 School. Cada nome digitado
 apresenta um
 time diferente.
 Time 1
 Bison
 Time 2
 Black Bears
 Time 3
 Broncos
 Time 4
 Buccaneers
 Time 5
 Colonels
 Time 6

Continua...



THE KING OF FIGHTERS 2000

DICAS DETONADO

Continuação:
NCAA FOOTBALL 2003

- Comets
- Time 7
- Crusaders
- Time 8
- Explorers
- Time 9
- Flames
- Time 10
- Gamblers
- Time 11
- Grizzlies
- Time 12
- Hilltoppers
- Time 13
- Lumberjacks
- Time 14
- Minutemen
- Time 15
- Mustangs
- Time 16
- Outlaws
- Time 17
- Panthers
- Time 18



- Peacocks
- Time 19
- Pride
- Time 20
- Racers
- Time 21
- Redbirds
- Time 22
- Saints
- Time 23
- Seahawks
- Time 24
- Seawolves
- Time 25
- Sharks
- Time 26
- Skyhawks
- Time 27
- Spiders
- Time 28
- Terniers
- Time 29
- Thunderbirds
- Time 30
- Tribe

NCAA GAMEBREAKER 2003
Modo Cheat
Entre com estes códigos na tela "Easter Egg":
Estádio Bayside Park
FOGGY
Estádio Coliseum 2

PS2

The King of Fighters 2000



Super Desperation Move Galactica Phantom:
↓, ↓, ↓, ↓, ↓, → + ■ + ▲
CLARK
Striker: Shermie
Stomping: → + ×
Gatling Attack: segure ←, → + soco
Napalm Stretch: →, ↓, ↓ + soco
Frankensteiner (perto do oponente):
→, ↓, ↓ + chute
Super Argentine Backbreaker (perto do oponente):
←, ↓, ↓, ↓, ↓, → + chute
Mount Tackle: ←, ↓, ↓, ↓, ↓, → + soco, pode ser seguido por:
- Clark Lift: ↓, ↓ + ■
- Super Lift: ↓, ↓ + ▲
- Rolling Cradle: ↓, ↓ + chute
Flashing Elbow: Após algum movimento especial, aperte ↓, ↓, → + soco
Desperation Move Running Three: ←, ↓, ↓, ↓, →, ←, ↓, ↓, ↓, → + chute
Desperation Move Ultra Argentine Backbreaker (perto do oponente): →, ↓, ↓, ↓, ←, →, ↓, ↓, ↓, → + soco
Super Desperation Move Ultra Argentine Backbreaker (perto do oponente): →, ↓, ↓, ↓, ←, →, ↓, ↓, ↓, →, ↓, ↓, ← + ▲
WHIP
Striker: Chris
Whip Shot: → + ■, → + ■, → + ■, → + ■, → + ■, → + ■
Boomerang Shot:
←, ↓, ↓, ↓, ↓, → + soco
Assassin Strike:
→, ↓, ↓ + qualquer botão
Hook Shot (no alto): ↓, ↓, ← + soco
Strings Shot Type A:
→, ↓, ↓, ↓, ← + ■
Strings Shot Type B:
→, ↓, ↓, ↓, ← + ×
Strings Shot Type C:
→, ↓, ↓, ↓, ← + ▲
Fake Strings Shot: aperte ● durante qualquer Strings Shot
Desperation Move Sonic Slaughter (perto do oponente): ↓, ↓, ←, ←, ↓, ↓, ↓, → + soco
Super Desperation Move Sonic Slaughter (perto do oponente): ↓, ↓, ←, ←, ↓, ↓, ↓, → + ■ + ▲
ATHENA ASAMIYA

Striker: Psycho Athena
Phoenix Bomb (no alto): ↓ + ×
Renkantai: → + ×
Psycho Ball Attack: ↓, ↓, ← + soco
Psycho Sword (funciona no alto):
→, ↓, ↓ + soco
Phoenix Arrow (no alto):
↓, ↓, ← + chute
Psychic Teleport: ↓, ↓, → + chute
Psycho Shoot:
←, ↓, ↓, ↓, → + soco
Psycho Reflector:
→, ↓, ↓, ↓, ← + ×
Nu Psycho Reflector:
→, ↓, ↓, ↓, ← + ●
Desperation Move Phoenix Fang Arrow (no alto):
↓, ↓, ↓, ↓, ↓, → + chute
Desperation Move Shining Crystal Bit (funciona no alto): →, ↓, ↓, ↓, ←, →, ↓, ↓, ↓, ← + soco
Desperation Move Shining Crystal Bit (funciona no alto): →, ↓, ↓, ↓, ←, →, ↓, ↓, ↓, ← + ■ + ▲, pode ser seguido por Crystal Shoot: ↓, ↓, ← + soco
SIE KENSOU
Striker: Psycho Kensou
Kobokushu: → + ■

Kousentail: → + ×
Sen Shippo:
↓, ↓, ← + soco
Senkyuutai: ↓, ↓, ↓, → + chute
Chinyuu: ←, ↓, ↓, ↓, → + ■
Tenryuu: ←, ↓, ↓, ↓, → + ▲
Ryuu Renda: →, ↓, ↓, ↓ + soco
Ryuu Gakusai: ←, ↓, ↓ + chute
Ryuu Sougeki (no alto): ↓, ↓, ← + soco
Desperation Move Chouryuu Renken:
↓, ↓, →, ↓, ↓, → + soco
Desperation Move Shinryuu Seiou Rekkyaku:
↓, ↓, →, →, ↓, ↓, ↓, ← + ×
Desperation Move Shinryuu Tenbu Kyaku:
↓, ↓, →, →, ↓, ↓, ↓, ← + ●
Super Desperation Move Shinryuu Tenbu Kyaku:
↓, ↓, →, →, ↓, ↓, ↓, ← + × + ●
CHIN GENTSAI
Striker: Bajang
Suiho Hyoutan Shuu: → + ■
Hyoutan Geki: ↓, ↓, ← + soco
Shihai Kou: ↓, ↓, → + soco, pode ser seguido por ↓, ↓ + soco
Ryuurin Hourai: →, ↓, ↓ + soco
Suikan Kan'ou: ↓, ↓ + soco, pode ser seguido por → + soco ou chute
Bougetsu Sui: ↓, ↓ + chute, pode ser seguido por ↑ + chute ou → + chute
Kaiten-teki Kuutotsu Ke:
←, ↓, ↓, ↓, → + chute
Desperation Move Gouen Shourai:
↓, ↓, →, →, ↓, ↓, ← + soco
Desperation Move Gouran Enpou:
↓, ↓, →, ↓, ↓, → + soco
Super Desperation Move Gouran Enpou: ↓, ↓, →, ↓, ↓, → + ■ + ▲
BAO
Striker: Kaoru Watabe



The King of Fighters 2000

Continua...



N

NFL BLITZ 2002

PS2

Trapaças

Aperte L2, R2 e X para mudar os ícones que aparecem abaixo da tela de Versus: A seguir, você confere o número de vezes que deve apertar cada um destes botões, respeitando a ordem: L2, R2, e X. Se você tiver uma seqüência do tipo 1, 2, 3, e →, por exemplo, deve pressionar, na tela de Versus os seguintes comandos: L2, R2, X, X, X, →. Agora divirta-se.

* Trapaças para o Modo Multiplayer

Tempo adicional depois do jogo

0, 0, 1, →

Sem ajuda da CPU*

0, 1, 2, ↓

Ver mais campo*

0, 2, 1, →

Pés grandes

0, 2, 5, ←

Grandes ombros

0, 2, 5, →

Modo Chimp

0, 2, 5, ↑

Bola clássica do NFL Blitz

0, 3, 0, ←

Bola cromada

0, 3, 0, ←

Jogadores rápidos

0, 3, 2, ←

Times indianos

0, 4, 5, ←

Superblitzing

0, 5, 4, ↑

Modo Toumey*

1, 1, 1, ↓

Maior espaço para o gol

1, 2, 3, ←

Tempo limpo

1, 2, 3, →

Time de Cowboys

1, 3, 5, ←

Sem apelação

1, 4, 1, ↑

Cabeção para quem está com a bola

2, 0, 0, →

Time cabeção

2, 0, 3, →

Sem Downs iniciais

2, 1, 0, ↑

Pode andar fora dos limites do campo

2, 1, 1, ←

Mais códigos

2, 1, 2, →

Mais "QB"

(dois jogadores no mesmo time)

2, 2, 2, ←

Sempre recebe a bola

(dois jogadores no mesmo time)

2, 2, 2, →

Neblina em campo

2, 3, 2, ↓

Passes rápidos

2, 4, 0, ←

Time da Midway

2, 5, 3, →

Time Rollos

2, 5, 4, ↑

Time Bilders

3, 1, 0, ↑

CPU esperta

3, 1, 4, ↓

Sem mira para recepção

3, 2, 1, ↓

Modo Noffle

3, 2, 5, ↑

Falta extra

3, 3, 3, ↓

Time Neo Tokyo

3, 4, 4, ↓

Mais "fumbles"

3, 4, 5, ↑

Modo Showtime

3, 5, 1, ↓

Sem intercepções

3, 5, 5, ↑

Modo Crunch

4, 0, 3, →

Falta poderosa

4, 1, 2, ↑

Turbo ilimitado

4, 1, 5, ↑

Time Brew Dawgs

4, 3, 2, ↓

Time Gsmers

5, 0, 1, ↑

Time Armageddon

5, 4, 3, →

Sem replays

5, 5, 4, →

Muita neve

5, 5, 5, ←

Tempo chuvoso

5, 5, 5, →

Jogadores Secretos

Entre com as senhas abaixo nos campos ID e PIN, respectivamente.

Jogador 1

ID PIN

Jogador 2

BEAR 1985

Jogador 3

CLOWN 1974

Jogador 4

COWBOY 1996

Jogador 5

DEER 1997

Jogador 6

DOLPHIN 1972

Jogador 7

EAGLE 1981

Jogador 8

FAT 1969

Jogador 9

HORSE 1999

Jogador 10

INDIAN 1992

Jogador 11

LION 1963

Jogador 12

PINTO 1966

Jogador 13

PIRATE 2001

Jogador 14

RAM 2000

Jogador 15

RAVEN 2001

Jogador 16

RBL, DBN 9669

Jogador 17

ROBOTA 1974

Jogador 18

ROBOTB 1970

Jogador 19

ROBOTR 1974

Jogador 20

ROBOTS 1970

Jogador 21

TIGER 1977

Jogador 22

VIKING 1977

S

PS2

SHINOBI

Seleção de fases e filmes

Recolha as moedas de ouro do Oboro Clan para liberar uma opção secreta no Extra Menu. Ela permite escolher qualquer fase ou vídeo.

Controle Morisune

Pegue 30 moedas do Oboro Clan. Morisune ficará disponível. Ele é o irmão do herói Hotsuma e tem mais força e velocidade.

Jogue como Joe Musashi

Recolha 40 moedas do Oboro Clan. O ninja Joe usa uma espada mais fraca que a de Hotsuma, porém tem dardos ilimitados.

Estágios virtuais

Consiga 50 moedas do Oboro Clan e confira um novo modo com cenários de realidade virtual.

Dificuldade Hard (difícil)

Complete o game usando o nível Normal de dificuldade.

Dificuldade Insane

(muito difícil)

Termine o jogo usando o nível Hard de dificuldade.



SEDEX P/ TODO BRASIL

MADE in U.S.A

Vendas no atacado
Somente aparelhos
com garantia

Grande variedade
games

Atendimento serio
e competente

Pronta entrega

Linha completa de
Acessorios

ATACADO
E
VAREJO

Melhor preço
do
BRASIL



PABX (015) 221-7177
24H - (015) 9709-2243



FAMILY

GAMES

GAME BOY
ADVANCE

GAME BOY
ADVANCE

GAME BOY
ADVANCE

GAME BOY
ADVANCE

GAME BOY
ADVANCE

Compre 5 revistas e ganhe a edição

A PlayStation tem tudo que um gamemaniaco precisa



49 GRÁTIS: Pôster gigante de 83 x 64 cm com todas as capas da PlayStation • **Detonados:** Winning Eleven 6; FE; Planeta do Tesouro e Mortal Kombat 5 • **Dicas PS1:** RC Helicopter; WipeOut 3 • **Dicas PS2:** Blood Rayne; Stars Wars: Bounty Hunter



48 • **Detonados:** O Senhor dos Anéis: As Duas Torres; Harry Potter e a Câmara Secreta e Tony Hawk's Pro Skater 4 • **Dicas PS1:** C12; Mortal Kombat Trilogy; WCW Mayhem • **Dicas PS2:** Mortal Kombat 5; Shinobi; Hitman 2; Need for Speed



47 GRÁTIS: Calendário Garotas 2003 • **Detonados:** GTA Vice City; Planeta dos Macacos; X-MEN: Next Dimension • **Dicas PS1:** Stuart Little 2; Ghost In The Shell; Tekken 3 • **Dicas PS2:** FIFA 2003; Ferrari 355; Contra



46 • **Detonados:** Socom: U.S. Navy Seals; C-12: Final Resistance e Gundam Battle Assault 1 • **Dicas PS1:** Planet Of The Apes; Duke Nukem: Total Meltdown; Gex 3 • **Dicas PS2:** Transworld Surf; Mark Of Kri; F1 2002; Auto Modellista



45 • **Detonados:** Onimusha 2; Onimusha 1; Gundam Battle Assault 2 e Driver 2 • **Dicas PS1:** Stuart Little 2; C-12; Dragon Warrior 7 • **Dicas PS2:** Mark of Kri; Mike Tyson • E mais: tudo sobre PS2 online no Brasil



44 • **Detonados:** Digimon World 3; Devil May Cry e Stuntman • **Dicas PS1:** London Racer 2; MLB 2003; Digimon Rumble • **Dicas PS2:** MIB 2; Gran Turismo 3 • E ainda: Assista vídeos de jogos do PS1 no PC



43 • **Detonados:** Medal of Honor: Frontline; Virtua Fighter 4 e Koudelka • **Dicas PS1:** Lilo & Stitch • **Dicas PS2:** EndGame; Onimusha 2 • E ainda: Supercomparativo entre todas as versões de Winning Eleven



42 GRÁTIS: pôster gigante da nova Lara • **Detonados:** Italian Job; Fear Effect 2: Retro Helix; Roswell Conspiracies • **Dicas PS1:** Dance Dance Revolution Konamix • **Dicas PS2:** No One Lives Forever; Dowforce



41 • **Detonados:** Spider-Man: O Filme; 007 Agent Under Fire; Tekken 4 e Capcom vs SNK Pro • **Dicas PS1:** Winning Eleven 2002; Dexter's Laboratory • **Dicas PS2:** Winning Eleven 6; Redcard 20-03; FIFA 2002



40 • **Detonados:** Maximo: Ghosts to Glory; Fatal Frame e Monstros S.A. • **Dicas PS1:** VIP; Peter Pan; 3Xtreme; Mortal Kombat 4 • **Dicas PS2:** Star Wars: Jedi Starfighter; V.Fighter 4; State of Emergency.



39 • **Detonados:** State of Emergency; DragonBall Z Ultimate 22; Final Fantasy 10 • **Dicas PS1:** Largo Winch; Tony Hawk's 3; Roswell • **Dicas PS2:** Max Payne; Moto GP2; Shaun Palmer's Snowboarder.



38 • **Detonados:** Metal Gear Solid; Castelvana Chronicle; Final Fantasy 10 • **Dicas PS1:** GTA London 1969; Final Fantasy 7 • **Dicas PS2:** Gran Turismo Concept; Nascar 2002.

especial CD-ROM 205 Jogos

Revista do CD-ROM



R\$ 9,90

> **CD-ROM 210 JOGOS DIVERTIDOS:**
São 210 jogos clássicos, de ação, cartas, esportes, quebra-cabeça, tetris, tiro e tabuleiro. Nenhum precisa de instalação e rodam em qualquer PC, mesmo nos mais antigos.



Edições Extras

Cada edição por R\$ 6,50



Almanaque 1

> 9.150 dicas e golpes de jogos de luta



> 12.500 códigos para ativar 6.550 dicas e trapaças



Almanaque 2

> 7.135 dicas, truques e trapaças

Para você jogar no PC!



Você é Curioso?



> 1001 Curiosidades e Tira-Teimas sobre Futebol

R\$ 6,50 cada

> **Magia:** os bastidores, truques e efeitos do filme Harry Potter e a Câmara Secreta



Preencha este cupom e envie pelo correio para a Editora Europa:
Rua M.M.D.C., 121 - 05510-021 - São Paulo - SP - Fax (11) 3097-8583

Sim, quero receber em minha casa os produtos abaixo:

Número(s)	Qtde.	Preço unit.	Desconto	Preço Final

Despesa de envio SP e RJ (acima de 2 produtos)..... R\$ 2,00
Despesa de envio NE e N (acima de 2 produtos)..... R\$ 6,50
Despesa de envio para demais regiões (acima de 2 produtos)..... R\$ 4,00

Escolha sua forma de pagamento:

Cartão de Crédito
Autorizo o débito de R\$ _____ no cartão Amex Credicard Diners Visa

número completo do cartão conforme o verso do mesmo Val.: mês ano

Nas compras acima de R\$ 60,00 você pode optar pelo parcelamento em até 3x no cartão:
1 x 2 x 3 x

Cheque via correio para Editora Europa (Anexar junto a este cupom e enviar para Editora Europa. O cheque deve estar cruzado e nominal à Editora Europa)
Anexo(s) o(s) cheque(s) do banco _____ no valor de R\$ _____

Depósito Bancário

Anexo xerox do depósito no valor de R\$ _____, feito no Bradesco, conta 221.978-6, agência 0104-0 ou no Itaú, conta 64469-0, agência 0265, nominal à Editora Europa (para pagamento à vista)

Coloque aqui os seus dados:

Nome: _____
Endereço: _____
Bairro: _____ CEP: _____
Estado: _____ Cidade: _____
Profissão: _____ Data de nascimento: ____/____/____
DDD: _____ Fone: _____ Fax: _____
Assinatura: _____ Data: ____/____/____
e-mail: _____

Oferta 20 PS

Ligue agora mesmo: **OFERTA 20PS**

(11) 3038-5050 ou **0800-557667**
(Grande São Paulo) (demais localidades)



ou acesse nossa loja virtual: www.europenet.com.br



GAMESHARK



Aqui, a diversão não tem limite. Aproveite os melhores códigos e apavore em seu game preferido

WAR OF THE MONSTERS

PS2

Código mestre
FA7A006E 32B7B4F1
Batalha rápida
1ADD2D58 0000FFFF
Máximo de Tokens
2A170385 05F5E0FF
Primeiro jogador:
Energia ilimitada
2A5329DA 432C0000
2A5F29DA 432C0000
Sem energia
2A5329DA 432C0000
2A5F29DA 00000000
Barra especial no máximo
P1 2A4B29DA 42C80000
2A3B29DA 43000000
Sem especial
2A4B29DA 42C80000
2A3B29DA 00000000
Ter sempre especial
0A303D43 00000001
Nunca ter especial
0A303D43 00000000
Segundo jogador:
Energia ilimitada
2AC328AB 432C0000
2ACF28AB 432C0000
Sem energia
2AC328AB 432C0000
2ACF28AB 00000000



Barra especial no máximo
2ABB28A4 42C80000
2AAB28A4 43000000
Sem especial
2ABB28A4 42C80000
2AAB28A4 00000000
Sempre ter especial
0AC03C72 00000001
Nunca ter especial
0AC03C72 00000000
Terceiro jogador:
Energia ilimitada
2A332FB5 432C0000
2A3F2FB5 432C0000
Sem energia
2A332FB5 432C0000
2A3F2FB5 00000000
Barra especial no máximo
2A2B2FB5 42C80000
2A1B2FB5 43000000
Sem especial
2A2B2FB5 42C80000
2A1B2FB5 00000000
Sempre ter especial
0A503F60 00000001
Nunca ter especial
0A503F60 00000000
Quarto jogador:
Energia ilimitada
2AA32E87 432C0000
2AAF2E87 432C0000

Continua...



Arc The Lad Collection: Arc The Lad III

A

ARC THE LAD COLLECTION: ARC THE LAD III

PS1

Ganho máximo de riqueza
8009F5C8 FFFF
Máximo de riqueza
8009F5C8 E0FF
8009F5CA 05F5
Itens no máximo:
(por slot)
Slot 1
300B0AE1 0063
Slot 2
300B0AE3 0063
Slot 3
300B0AE5 0063
Slot 4
300B0AE7 0063
Slot 5
300B0AE9 0063
Slot 6
300B0AEB 0063
Slot 7
300B0AED 0063
Slot 8
300B0AEF 0063
Slot 9
300B0AF1 0063
Slot 10
300B0AF3 0063
Slot 11
300B0AF5 0063
Slot 12
300B0AF7 0063
Slot 13
300B0AF9 0063
Slot 14
300B0AFB 0063
Slot 15
300B0AFD 0063
Slot 16
300B0AFF 0063
Slot 17
300B0B01 0063
Slot 18
300B0B03 0063
Slot 19

300B0B05 0063
Slot 20
300B0B07 0063
Slot 21
300B0B09 0063
Slot 22
300B0B0B 0063
Slot 23
300B0B0D 0063
Slot 24
300B0B0F 0063
Slot 25
300B0B11 0063
Slot 26
300B0B13 0063
Slot 27
300B0B15 0063
Slot 28
300B0B17 0063
Slot 29
300B0B19 0063
Slot 30
300B0B1B 0063
Slot 31
300B0B1D 0063
Slot 32
300B0B1F 0063
Slot 33
300B0B21 0063
Slot 34
300B0B23 0063
Slot 35
300B0B25 0063
Slot 36
300B0B27 0063
Slot 37
300B0B29 0063
Slot 38
300B0B2B 0063
Slot 39
300B0B2D 0063
Slot 40
300B0B2F 0063

B

BEAR IN A BIG BLUE HOUSE
2 pontos

PS1

80024994 0002
3 pontos
80024994 0003
4 pontos
80024994 0004
5 pontos
80024994 0005
6 pontos
80024994 0006
7 pontos
80024994 0007
8 pontos
80024994 0008
9 pontos
80024994 0009
10 pontos
80024994 000A

PS1

BEYBLADE
BP ilimitado
8007B3B2 270F
Primeiro jogador:
HP ilimitado
800BD2A8 03E7
Sem HP
800BD2A8 0000
LP no máximo
800BD2AC 0064
Sem LP
800BD2AC 0000
Segundo jogador:
HP ilimitado
800BD300 03E7
Sem HP
800BD300 0000
LP no máximo
800BD304 0064 *
Sem LP
800BD304 0000

D

DANCE DANCE REVOLUTION: KONAMIX
Pontuação rápida
800C23F4 FFFF
Pontuação máxima
800C23F4 C9FF
800C23F6 3B9A
Dance Meter sempre cheio
800C23EA 03FF

PS1



Dance Dance Revolution: Konamix

F

PS1


FISHERMAN'S BAIT 2: BIG OL' BASS
(GS 2.2 ou superior)
Tempo ilimitado
800C1124 2710
Créditos infinitos
800C0F68 0009
Super Reel
(aperte Select)
D0144CBA FFFE
8012B3C8 0000
Ter todos os peixes no Livewell-Monster
5000EF02 0000
800A6C4E 2A2C

G

GETAWAY, THE

PS2

(Action Replay)
Código Mestre
0E3C7DF2 1853E59E
EEAE1032 BCD98142
Energia ilimitada
DE8612C2 F8B0DB43
DE8612E6 6AB09EE3
Recursos extras
FEA5D786 BCA99B85
Danos dobrados da pistola
DEA5C756 BBA89A82
Munição limitada
DE8425C2 BCA99B83
DE8425AE BCA99B83
Herói à prova de bala
DE842B1E BF899B8B
DE842B1A BCA99B83
Inteligência artificial desligada
DE8920BA BCA99B83
Policiais não atiram
DE87686E BF899B8B
DE87686A BCA99B83
Dirija com Lampos
DEAFB68A BCA99B83
Atravessar paredes
DE829ECE BCA99B83
Personagens com cores



alternativas

DE8E9AB6 BCA99B83
Policiais entre civis
 CE8EA8EE BCA99B84
 CE8EAF6A BCA99B84
Policiais em qualquer lugar
 CE8EA836 BCA99B86
Personagem rápido
 DE8DB27A F8AADB03
 DE8DB202 F8AADB03
Corredores malucos
 DE8DB27A F8AADC83
 DE8DB202 F8AADC83
Supervelocidade
 DEA7BDF6 FD299B83
Modo Hyper
 DEA7BDF6 FDA99B83
Seleção de fases
 (use somente um código por vez)
Fase Burning Bridge
 FEA5D782 BCA99B85
Fase Art Appreciation
 FEA5D782 BCA99B86
Fase Aiding and Abetting
 FEA5D782 BCA99B87
Fase Taxi for Mr Chai
 FEA5D782 BCA99B88
Fase Out of the Frying Pan
 FEA5D782 BCA99B89
Fase Filthy Business
 FEA5D782 BCA99B8A
Fase A touch of Class
 FEA5D782 BCA99B8B
Fase The Cowgirl and the Cash
 FEA5D782 BCA99B8C
Fase A Cat in a Bag
 FEA5D782 BCA99B8D
Fase The Prodigal son
 FEA5D782 BCA99B8E
Fase Abroad the Sol Vita
 FEA5D782 BCA99B8F
Fase The Bargain Basement
 FEA5D782 BCA99B90
Fase Show Some Remorse
 FEA5D782 BCA99B91
Fase Disturbance in Soho
 FEA5D782 BCA99B92
Fase Painting the Town Red
 FEA5D782 BCA99B93
Fase Escort Duty
 FEA5D782 BCA99B94
Fase The Vigilante
 FEA5D782 BCA99B95
Fase Stalking Mc Cormack
 FEA5D782 BCA99B96
Fase Do the World a Favor
 FEA5D782 BCA99B97
Fase The Jolson Files
 FEA5D782 BCA99B98
Fase Meet Mark Hammond
 FEA5D782 BCA99B99
Fase Showdown with Jake
 FEA5D782 BCA99B9A
Fase Land of Hope and Glory
 FEA5D782 BCA99B9B

H

PS2

HARRY POTTER AND THE CHAMBER OF SECRETS
 Código mestre
 FA7A006E 328CBB01
Máximo de feijões
 1A730264 00000032
Energia ilimitada
 2ABF17C8 00000000
Inventário com todos os itens
 2A4CC91F 2401FFFF
 2A48C91F 080B0A64
 2A34C91F AC810004
 2A031422 0C0300A0

Ter todos os cartões mágicos

2A8CC91F 2401FFFF
 2A88C91F AD810000
 2A74C91F AD810004
 2A70C91F AD810008
 2A7CC91F AD81000C
 2A78C91F AD810014
 2A64C91F AD810018
 2A60C91F AD81001C
 2A6CC91F 03E00008
 2A68C91F AD810020
 2A372901 08030090



K

PS2

KELLY SLATERS PRO SURFER
 (Action Replay
 Código mestre
 0E3C7DF2 1853E59E
 EEA1F83E BCE45492
Tempo ilimitado
 DEB94C7A FA769CEE
Gravidade lunar
 DEBDD0B2 FC699B83
Jogador turbinado
 DEBDD0BE FB756750
 DEBDD0BA BCA99B83
 DEBDD0A6 0BF19B83
Todos os personagens
 DEBCC834 BCA99B84
 DEBCC83A BCA99B84
 DEBCC81E BCA99B84
 DEBCC862 BCA99B84
Todas as roupas
 DEBBB426 BCA99B84
 DEBBB49E BCA99B84
 DEBBB416 BCA99B84
 DEBBAA8E BCA99B84
 DEBBAA06 BCA99B84
 DEBBAA9E BCA99B84
 DEBBAA97 BCA99B84
 DEBBAA9E BCA99B84
 DEBBAA86 BCA99B84
Todas as pranchas
 DE095CB6 BCA99B84
 DE095CB2 BCA99B84
 DE095CBE BCA99B84
 DE095CBA BCA99B84
 DE095C46 BCA99B84
 DE095C42 BCA99B84
 DE095C4E BCA99B84
 DE095C4A BCA99B84
Status no máximo

DE095D1E BCA99B97
 DE095D1A BCA99B97
 DE095D26 BCA99B97
 DE095D22 BCA99B97
Tutorial completo
 DE085356 BCA99B84
 DE085372 BCA99B84
 DE08531E BCA99B84
Fase Trestles completa
 DE085356 BCA99B84
 DE0853E2 BCA99B84
 DE0853EE BCA99B84
 DE0853EA BCA99B84
 DE0853F6 BCA99B84
Fase Mavericks aberta
 DE085246 BCA99B84
 DE08524E BCA99B84
Fase Mavericks completa
 DE08524A BCA99B84
 DE085252 BCA99B84
 DE085252 BCA99B84
 DE08525E BCA99B84
Fase Antartica aberta
 DE08522A BCA99B84
 DE085232 BCA99B84
Fase Antartica completa
 DE08523E BCA99B84
 DE08523A BCA99B84
 DE0852C6 BCA99B84
Fase Pipeline aberta
 DE0852F2 BCA99B84
 DE0851FA BCA99B84
Fase Pipeline completa
 DE085186 BCA99B84
 DE085182 BCA99B84
 DE08518E BCA99B84
 DE08518A BCA99B84
Fase Teahupoo
Rotations aberta
 DE0851BA BCA99B84
 DE085142 BCA99B84
Fase Teahupoo
Rotations completa
 DE08514E BCA99B84
 DE08514A BCA99B84
 DE085156 BCA99B84
 DE085152 BCA99B84
 DE08515E BCA99B84
Fase Bells aberta
 DE0851CA BCA99B84
 DE0851D2 BCA99B84
Fase Kirra aberta
 DE085092 BCA99B84
 DE08509A BCA99B84
Fase Kirra completa
 DE0850A6 BCA99B84
 DE0850A2 BCA99B84
 DE0850AE BCA99B84
 DE0850AA BCA99B84
Fase G-Land aberta
 DE08505A BCA99B84
 DE085062 BCA99B84
Fase G-Land completa
 DE08506E BCA99B84
 DE08506A BCA99B84
 DE085076 BCA99B84
 DE085072 BCA99B84
Fase Currens Point aberta
 DE085022 BCA99B84
 DE08502A BCA99B84
Fase Currens Point completa
 DE085036 BCA99B84
 DE085032 BCA99B84
Fase Mundaka aberta
 DE0850EA BCA99B84
 DE0850F2 BCA99B84
Fase Mundaka completa
 DE0857FE BCA99B84
 DE0857FA BCA99B84
 DE085786 BCA99B84
 DE085782 BCA99B84
Fase Teahupoo Tiki God aberta
 DE08577A BCA99B84
 DE085702 BCA99B84

Fase Teahupoo Tiki God completa
 DE08570E BCA99B84
 DE08570A BCA99B84

KICKBOXING **PS1**
Tempo ilimitado
 800F73D0 0180
Primeiro jogador:
Energia ilimitada
 801FEBD0 0AF0
Sem energia
 801FEBD0 0000
Segundo jogador:
Energia ilimitada
 801FEC10 0AF0
Sem energia
 801FEC10 0000

M

PS1

MARBLE MASTER
Pontos rápidos
 800AE978 FFFF
Pontuação máxima
 800AE978 E0FF
 800AE97A 05F5

MEGA MAN X6
Replids resgatados:

PS1

(por área)
Área Amazon
 800ccfa82222
 800ccfaa2222
 800ccfac2222
 800ccfae2222
Central Museum
 800ccfc82222
 800ccfca2222
 800ccfcc2222
 800ccfce2222
Inami Temple
 800ccfd02222
 800ccfd22222
 800ccfd42222
 800ccfd62222
 800ccfd82222
 800ccfd22222
 800ccfd2c2222
 800ccfd22222
Magma
 800ccfb82222
 800ccfba2222
 800ccfbc2222
 800ccfbd2222
Northpole
 800ccfb02222
 800ccfb22222
 800ccfb42222
 800ccfb62222
Recycle Lab
 800ccfc02222
 800ccfc22222
 800ccfc42222

800ccfc62222
Weapon Center
 800ccfe02222
 800ccfe22222
 800ccfe42222
 800ccfe62222
Todas as partes da armadura
 800ccf40ffff
 800ccf42ffff
Todas as armas especiais
 3009716900ff
Itens ilimitados:
Giga Attack
 800971480120
Ground Dash
 800971520120
Guard Shell
 800971560120
Ice Burst
 8009714c0120
Vidas
 300ccf090009
Magma Blade
 800971e0120
Metal Anchor
 800971500120
Meteor Rain
 800971540120
Ray Arrow
 800971580120
Yammar Option
 8009714a0120
Carregar energia
 (aperte L1 + L2)
 d00cf922faff
 800970fc2020
Invencibilidade
 (aperte L2)
 d00cf922feff
 800971180000
 d00cf922feff
 8009714400ff
Desativar invencibilidade
 para entrar nas portas
 (aperte Select)
 d00cf922fffe
 800971180000
 d00cf922fffe
 800971444000

MORTAL KOMBAT SPECIAL FORCES **PS1**
Armas e equipamentos ilimitados:
Lança-granadas
 3011837e00ff
Shotgun
 3011837a00ff
Machine Gun
 3011837800ff
Medipack médio
 300b538200ff
Detonadores
 3011838200ff
Medipack grande
 300b538400ff
Rifle Sniper



Mega Man X6



GAMESHARK

Continuação:
WAR OF THE MONSTERS

Sem energia

2AA32E87 432C0000
2AA72E87 00000000
Barra especial no máximo
2A9B2E87 42C80000
2A8B2E87 43000000

Sem especial

2A9B2E87 42C80000
2A8B2E87 00000000
Ter sempre especial
0AE03997 00000001
Nunca ter especial
0AE03997 00000000

Roupas secretas:

Raptros 1
2A072AE3 00000001



Raptros 2

2AEB2AE3 00000001

Raptros 3

2ABF2AFC 00000001

Raptros 4

2A832AFC 00000001

Togera 1

2A572AFC 00000001

Togera 2

2A3B2AFC 00000001

Togera 3

2A0F2AFC 00000001

Togera 4

2AD32AFC 00000001

Preytor 1

2AA72AFD 00000001

Preytor 2

2A8B2AFD 00000001

Preytor 3

2A5F2AFD 00000001

Preytor 4

2A232AFD 00000001

Congar 1

2AF72AFD 00000001

Congar 2

2ADB2AFD 00000001

Congar 3

2AAF2AFE 00000001

Congar 4

2A732AFE 00000001

Robo-47 1

2A472AFE 00000001

Robo-47 2

2A2B2AFE 00000001

Robo-47 3

2AFF2AFE 00000001

Robo-47 4

2AC32AFE 00000001

Agamo 1

2A972AFF 00000001

Agamo 2

2A7B2AFF 00000001


Agamo 3

2A7B2AFF 00000001

Continua...



Onimusha: Warlords



Matchlock

1CBFFE342456B0B3

P

PAC-MAN WORLD 2

Código mestre

0E3C7DF21853E59E

EE9294FEB3D64E3A

Todas as frutas:

999 cerejas, 9 morangos, 9

maças, 9 pêssegos e 9 ships

CEA8C1DABCA99B8C

CEA8C1E6BCA99B8C

CEA8C1E2BCA99B8C

CEA8C1EEBCA99B8C

CEA8C1EABCA99B8C

999 Dots

CEA8C13ABCA99E6A

200 Tokens

CEB59B7EBCA99B4B

99 vidas

CEB59B4EBCA99BE6

999 Dots

CEA8C13ABCA99E6A

200 Tokens

CEB59B7EBCA99B4B

99 vidas

CEB59B4EBCA99BE6

999 Dots

CEA8C13ABCA99E6A

200 Tokens

CEB59B7EBCA99B4B

99 vidas

CEB59B4EBCA99BE6

999 Dots

CEA8C13ABCA99E6A

200 Tokens

CEB59B7EBCA99B4B

99 vidas

CEB59B4EBCA99BE6

999 Dots

CEA8C13ABCA99E6A

200 Tokens

CEB59B7EBCA99B4B

99 vidas

CEB59B4EBCA99BE6

999 Dots

CEA8C13ABCA99E6A

200 Tokens

CEB59B7EBCA99B4B

99 vidas

CEB59B4EBCA99BE6

999 Dots

CEA8C13ABCA99E6A

200 Tokens

CEB59B7EBCA99B4B

99 vidas

CEB59B4EBCA99BE6

999 Dots

CEA8C13ABCA99E6A

200 Tokens

CEB59B7EBCA99B4B

99 vidas

CEB59B4EBCA99BE6

999 Dots

CEA8C13ABCA99E6A

200 Tokens

CEB59B7EBCA99B4B

99 vidas

CEB59B4EBCA99BE6

3011838000ff

Energia

8004c9e42400

Movimentos especiais

300b471800ff

Lança-foguetes

3011837c00ff

Todos os combos, armas,

999 tiros e experiência no

máximo

800b4ab80001

O

PS2

ONIMUSHA: WARLORDS

Código mestre

EC8562A01456E60A

Energia máxima

4CBF06C21456E70D

Energia ilimitada

4CBF06C81456E70D

Magia no máximo

4CBFF9E21456E70D

Magia de luz infinita

4CBF01921456E70D

Magia de fogo infinita

4CBF01981456E70D

Magia de vento infinita

4CBF01961456E70D

Máximo de almas

4CBFFFE0145699EE

Máximo de pontos

avancados

4CBFFFD0145699EE

Espada Bishamon

1CBFFF080456B0B1

Itens ilimitados:

Flechas

1CBFFE2C2456B0B4

Flechas de fogo

1CBFFE302456B0AD



Onimusha: Warlords

Balas

1CBFFE382456B0AE

Balas pesadas

1CBFFE3C2456B0AF

Ervas

1CBFFE4C245644A6

Medicina

1CBFFE50245644A7

Colar de poder

1CBFFE54345644A2

Colar mágico

1CBFFE58245644A3

Absorver almas

1CBFFE5C245644A1

Tallman

1CBFFE60245644A8

Outros truques:

Tempo baixo

1CBFF9DC14552BAF

999 inimigos mortos

4CBF019C1456E404

Modo Easy Pass-Oni Spirit

4CBFF54E1456E1D4

Ter itens:

Chave vermelha

1CBFFE642456B0D5

Chave azul

1CBFFE682456B0D6

Chave verde

1CBFFE6C2456B0D7

Shinobi Kit

1CBFFE700456B0D8

Todos os fluorites

1CBFFE742456DBA4

Bishamon Ocarina

1CBFFE782456B075

Vision Staff

1CBFFE7C2456B05C

Grande flecha

1CBFFE802456E65B

Flecha decorada

1CBFFE842356B05A

Great Bow

1CBFFE882456B059

Prato de prata

1CBFFE8C2456B060

Prato de ouro

1CBFFE902456B05F

Engrenagem

1CBFFE942456B05E

L. Crest Piece

1CBFFE982456B05D

R. Crest Piece

1CBFFE9C2456B064

Cabeça da estátua

1CBFFEA02456B063

Espada decorada

1CBFFEA42456B062

Prato do mal

1CBFFEA82456B061

Sino purificador

1CBFFFEAC2456B068

Rosary Of Com.

1CBFFEB02456B067

Escada de madeira

1CBFFEB42456B066

Escada de corda

1CBFFEB82456B065

Amadureza Holy

1CBFFF202456B0A9

Amadureza grande

1CBFFF242456B0AA

Caderno Sougen's

1CBF012C1656B037

Jornal 1

1CBFFE282456B0BA

1CBF01301656B038

Jornal 2

1CBF01341656B038

Jornal 3

1CBF01381656B032

Jornal 4

1CBF013C1656B033

Jornal 5

1CBF01401656B034

Jornal 6

1CBF01441656B02D

Livro azul

1CBF01481656B02E

Livro vermelho

1CBF014C1656B02F

Livro verde

1CBF01501656B030

Livro laranja

1CBF01541656B029

Livro branco

1CBF01581656B02A

Livro Apoc. 1

1CBF015C1656B02B

Livro Apoc. 2

1CBF01601656B02C

Livro Seiryu

1CBF01641656B045

Seiryu Vol. 1 2 3 4

1CBF0168164FB045

Suzaku Vol. 1 2 3 4

1CBF016C164FB046

Byakko Vol. 1 2 3 4



Cabeça Gangsta DJ
C138A592BCA99B87

PRO EVOLUTION SOCCER

(jogo Europeu)
Código mestre
0E3C7DF21645EBB3
0CEA5137F8E7EF2F
Dinheiro ilimitado
2D1EAB97F8FCFBD7
Transfers infinitos
1D1EC23BF8FCFE53
Time da casa:
99 gols (aperte L1)
ED1FF551F8FCF3FF
1D19349AF8FCFE53
Nenhum gol (aperte L2)
ED1FF551F8FCF0FF
1D19349AF8FCFEFE
Time visitante:
99 gols (aperte R1)
ED1FF551F8FCF7FF
1D19349BF8FCFE53
Nenhum gol (aperte R2)
ED1FF551F8FCF1FF
1D19349BF8FCFEFE
Todos os times
1D194BF8FCFEFF
Todos os troféus
1D194B0BF8FCFEFF



Energia ilimitada:
Carter
4DA81A0E145625DD
Andre
4DA77E8E145625DD
Moniko
4DA77AE145625DD
Amber
4DA77B1E145624B3
Escudo ilimitado:
Carter
4DA8F70E145625DD
Andre
4DA77E6E145625DD
Amber
4DA77BFE145625DD
Moniko
4DA7778E145625DD



RAYMAN 2: REVOLUTION
Código mestre
EC8398CC1456E60A
Ar ilimitado
4CAFC2C614562433

RESIDENT EVIL 3: NEMESIS
Todas as portas abertas
50000502 0000
800D20CC FFFF
Atravessar paredes
800339FE 1000



8004B2A2 1000
Mais sangue
800BD8DE FFFF
Tiro mortal
D0044E18 0006
80044E18 0001
Ink Ribbons ilimitados
800d21a06381
800d21a20001
Energia infinita (Jill)
800ccc9000c8
Energia excelente
300ccc970004
Ter 10 Slots
800d225e000a
Todos os mapas
300d212700fe
300d212b00fe
Todos os arquivos
800d212cffff
800d212effff
Acessar inventário (aperte L1 + [X])
d00cc8300084
800d1f2c0200
d00cc8300084
800e01c40002
Tempo finalizado para Ranking S
800d1f280000
800d1f2a0000
Todos os epilogs
800d1f3e0008
Todas as amas

800d215c0001
800d21600002
800d21640003
800d21680004
800d216c0005
800d21700006
800d2174000a
800d2178000b
800d217c000c
800d2180000d
800d2184000e
800d2188000f
800d218c0010
800d21900011
800d21940012
800d21980013
800d219c0014
Munição ilimitada
8006d0bc2400



SIMS, THE (Action Replay)
Código mestre
0E3C7DF2 1853E59E
EEA9826E BCC8DF62
Modo Uncensored
DE82904E BF899B8B
DE82904A BCA99B83
Muito dinheiro para nova família
DEA1FCDE C19E7B1F

Menu SFX desligado
DEA90336 BCA99B83
Menu SFX ligado
DEA90336 BCA99B84
Tudo liberado
DEA90332 BCA99B84
Informações de



Point

Games - Miniaturas

Reserve já o seu !!!

SEDEX para todo o Brasil

"Controles e Acessórios para todos os consoles"
Visite nosso Site: www.pointminiaturas.com.br

Endereço Rua Major Solon, 293 – Cambuí – Campinas – SP
Fone: (019) 3232 5488 – email: pointminiaturas@pointminiaturas.com.br



GAMESHARK

Continuação: WAR OF THE MONSTERS

2A4F2AFF 00000001
Agamo 4
 2A132AFF 00000001
Ultra-V 1
 2AE72AFF 00000001
Ultra-V 2
 2ACB2AF8 00000001
Ultra-V 3
 2A9F2AF8 00000001
Ultra-V 4
 2A632AF8 00000001
Magmo 1
 2A372AF8 00000001
Magmo 2
 2A1B2AF8 00000001



Magmo 3
 2AEF2AF8 00000001
Magmo 4
 2AB32AF9 00000001
Kneticlops 1
 2A872AF9 00000001
Kneticlops 2
 2A6B2AF9 00000001
Kneticlops 3
 2A3F2AF9 00000001
Kneticlops 4
 2A032AF9 00000001
Zorgulon 1
 2AD72AF9 00000001
Zorgulon 2
 2ABB2AFA 00000001
Zorgulon 3
 2A8F2AFA 00000001
Zorgulon 4
 2A532AFA 00000001
Todas as roupas
 4A20115B C4757255
 0A22080D 00000000
Fase liberada:
Fase Volcano
 2A272AFA 00000001
Fase Mini Gaytown
 2A0B2AFA 00000001
Fase Capitol
 2ADF2AFA 00000001
Fase UFO
 2AA32AFB 00000001
Todas as fases
 4A0011A2 C43172AC
 0A22080D 00000000
Minigame liberado:
Dodgeball
 2A772AFB 00000001
Big Shot
 2A5B2AFB 00000001
Crush-O-Rama
 2A2F2AFB 00000001
Todos os minigames
 4A5011A3 C46072AD
 0A22080D 00000000

programação
 (debug on)
 DEA9033E BCA99B84
Informações de programação
 (debug off)
 DEA9033E BCA99B83
Itens e skins liberados
 DEA9033A BCA99B84
Modo Party Motel
 DEA903C6 BCA99B84
Modo Play The Sims
 DEA903C2 BCA99B84
Comentários ligados
 DEA903CA BCA99B84
Comentários desligados
 DEA903CA BCA99B83
Modo cabeção
 DEA903E2 BCA99B84
Cabeças normais
 DEA903E2 BCA99B83
Modo Blue ligado
 DEA903EA BCA99B84
Modo Blue desligado
 DEA903EA BCA99B83

T

THREADS OF FATE
 Itens no máximo
 Moedas de bronze
 3009B3A0 0063
 Moedas de prata
 3009B3A1 0063

PS2

The Sims

O QUE É GAMESHARK?



O GameShark é um acessório que serve para fazer trapaças nos jogos. Com ele é possível conseguir vidas infinitas, pular fases, ganhar superpoderes, atravessar paredes e outros truques impossíveis de se fazer sem este equipamento. Os códigos publicados nesta sessão devem ser digitados na interface gráfica de seu GameShark (aquela tela que aparece quando ele é ligado junto com o console). Existem vários modelos e tipos de GameShark. Por isso, as telas e comandos para inserir estes truques podem variar de um modelo a outro. Os truques que separamos servem somente para os GameSharks da InterAct e podem não funcionar em acessórios similares, como o Action Replay e o Exploder. Se você tiver algum problema para carregar algum truque, consulte as dicas ao lado.

8009B3A0 6363
Códigos para Monster Coin
 Itens no máximo:
 Pollywogs
 8009B3B8 04FF
 Saber Tigers
 8009B3BA 04FF
 Mandolas
 8009B3BC 04FF
 Cargoyles
 8009B3BE 04FF
 Stingers
 8009B3C0 04FF
 Ootang
 8009B3C2 04FF
 Gudons
 8009B3C4 04FF
 Fungles
 8009B3C6 04FF
 Imp
 8009B3C8 04FF
 Cockadoos
 8009B3CA 04FF
 Skeletons
 8009B3CC 04FF
 Puppets
 8009B3CE 04FF
 Specters
 8009B3D0 04FF
 Bubbas
 8009B3D2 04FF
 Fire Blobs
 8009B3D4 04FF
 Pumpkins
 8009B3D6 04FF
 Witches
 8009B3D8 04FF
 Wabbits
 8009B3DA 04FF
 Jinns
 8009B3DC 04FF
 Shaolons
 8009B3DE 04FF
 Hell Hounds
 8009B3E0 04FF
 Rues
 8009B3E2 04FF
 Behemoths
 8009B3E4 04FF
 Little Bats
 8009B3E6 04FF
 King Ants
 8009B3E8 04FF
 Gamulians
 8009B3EA 04FF
 Nightmares
 8009B3EC 04FF
 Skull Beasts
 8009B3EE 04FF
 Cloud Whales
 8009B3F0 04FF


Goratans
 8009B3F2 04FF
Bloods
 8009B3F4 04FF
Smokeys
 8009B3F6 04FF
Chimeras
 8009B3F8 04FF
Todas as moedas
 50002102 0000
 8009B3B8 04FF
Todas as magias (Mint)
 8009B2C4 FFFF
Comece na Final Area
 8009B2F0 00FF
Dinheiro ilimitado
 8009B2D8 FFFF
Máximo de dinheiro
 8009B2D8 967F
 8009B2DA 0098
Tempo congelado
 800A7AA0 0000
HP ilimitado
 8009B368 03E7
MP ilimitado
 8009B36A 03E7
HP no máximo
 8009B36C 03E7
MP no máximo
 8009B36E 03E7
Força no máximo
 8009B370 03E7
 8009B372 0000
Defesa no máximo
 8009B374 03E7
 8009B376 0000
Força extra
 8009B378 03E7
Defesa extra
 8009B37E 03E7
Salto gigante
 (aperte *)
 800A8BE0 0000



Threads of Fate

Dicas obrigatórias

- Todos os "Códigos mestres" devem ser carregados junto com os demais truques. Caso contrário, as trapaças não funcionarão.
- Os truques que publicamos funcionam somente em modelos de GameShark da InterAct. Os acessórios similares não são 100% compatíveis com as trapaças.
- Recomendamos que você carregue somente uma trapaça por vez, ou o game poderá travar e apresentar uma tela preta.
- A maioria das truques não funciona a partir de Save Games antigos. Por isso, você terá que iniciar um novo game quando carregar um ou mais códigos do GameShark.
- Muitos truques não são compatíveis com jogos alternativos, principalmente games modificados.



XBOX

PlayStation 2



**ENVIAMOS PARA
TODO O BRASIL**



RUA 25 DE MARÇO, 1026 - TEL. (0XX11) 228-0822



**LARGO
WINCH**

DETONADO

AÇÃO

DUAL SHOCK

MEMORY CARD



Esta loira sensual é Tania. Depois de ser salva pelo herói, ela passa a ajudá-lo em algumas fases

Largo Winch


Coloque ordem na "casa" e limpe o seu nome com uma mãozinha da Dicas & Truques para PlayStation

Texto: Julio Wecchi
Detonado: Ronaldo Testa

Uma mistura de Fear Effect e 007 The World Is Not Enough. Assim é a jogabilidade deste divertido game para PS1. Apesar de ter visual e movimentação mais

simples, Largo Winch é uma excelente opção para quem gosta de jogos de ação e não quer ficar queimando os miolos em quebra-cabeças complicados.

Nesta aventura, você invade complexos de segurança máxima, desativa poderosas bombas e sai na mão com dezenas de guardas e capangas louquinhos por uma boa briga. É ação de começo ao fim!



ch

LARGO NOS QUADRINHOS

O personagem Largo Winch não é nenhuma novidade. Antes de invadir o PlayStation, o herói já fazia sucesso em vários países da Europa e nos Estados Unidos. Ele apareceu pela primeira vez nos quadrinhos e depois em uma série de TV de mesmo nome.

Criado por Jean Van Hamme e Philippe Franço, ele é a personificação do que muita gente gostaria ser: um bilionário

cebado de fama e lindas mulheres. Mas apesar de toda mordomia e de não ter problemas financeiros, o empresário passa por maus bocados e deve fazer de tudo para sobreviver e limpar o nome do próprio negócio.

Para saber mais detalhes sobre outros personagens e episódios de Largo Winch, acesse o site www.largowinch.com.



Funcionários revoltados

A trama começa quando Nerio Winch, dono de um grande grupo empresarial, o Group W, é assassinado misteriosamente. Sem entender o que está acontecendo, Largo Winch, filho adotivo de Nerio, herda bilhões de dólares e a liderança de todo o patrimônio da Group W. O detalhe é que algumas fábricas foram invadidas por membros de um grupo de terrorista chamado SAR (Redenção Sul-americana).

Financiados por algum outro executivo da mega-empresa, os revoltosos estão equipados com armas militares e bombas biológicas com o

propósito de mandar todo o império Winch pelos ares.

Por isso, sua missão é controlar Largo e cumprir uma série de missões típicas de agente secreto. Você terá que entrar em suas próprias fábricas com o objetivo de desarmar bombas, eliminar terroristas e encarar os funcionários corruptos que iniciaram esta bagunça, pois sem a presença de Largo eles poderão usar todas as empresas do grupo para lavar dinheiro e promover uma grande onda de corrupção.

Para por ordem na casa, o herói conta com a ajuda de vários amigos: o braço direito Simon Ovronnaz, o expert

em eletrônica Georgy Kerensky e Joy Arden, um ex-agente da CIA.

E como dinheiro não é problema, Largo Winch usa e abusa de vários equipamentos sofisticados, como armas de fogo e uma espécie de monitor de ondas cerebrais que é essencial nas missões, pois permite acompanhar a movimentação dos inimigos.

Agora é com você! Ajude este jovem bilionário a garantir o seu patrimônio e limpar o próprio nome. As dicas essenciais e todos os segredos que você precisa saber para superar as sete fases do jogo estão no detonado que você confere nas próximas páginas.



LARGO WINCH

DETONADO



SEGREDOS

Modo baba
Para habilitar a invencibilidade, o modo

silencioso e a seleção de fases, aperte Select, ■ ■ ● ● ▲, ■ ▲ e ● no menu principal. Com este supertruque você poderá ficar invisível diante de seus inimigos e das câmeras, além de não fazer barulho algum.

E para facilitar ainda mais a sua vida, você tem acesso a uma segunda tela que permite escolher qualquer fase do jogo. Que moleza, heim!

Fotos dos programadores

Complete o jogo e espere os créditos terminarem para conferir uma surpresa: todas as fotos da equipe de produção do game.

CONTROLES

- ▲ - Pular
- ✕ - Ação
- - Chutar
- - Defender golpes
- R2 - Correr
- R1 - Abaixar
- L1 - Girar 180°
- L2 - Examinar/Visão em primeira pessoa

VENÇA OS COMBATES

Para se dar bem nas lutas corpo-a-corpo, confira as manhas que descolamos:

Defender e bater – Ao enfrentar um inimigo frente a frente, defenda-se e espere seu adversário parar de bater. Quando isso acontecer, é só atacar o inimigo usando seqüências de chutes e socos. Seja rápido!

Bater e girar – Encare seu inimigo de frente e não pare de acertá-lo

até que ele se defenda. Depois dê a volta em torno do inimigo e acerte-o em outro ângulo.

Ataque em bando – Ao entrar em combate contra mais de um inimigo, mexa-se e faça com que um deles fique na frente do outro. Assim, quando o adversário que está atrás disparar algum golpe, o inimigo que estiver na frente será atingido.

Supergolpe – Use o golpe especial para acabar com o inimigo rapidamente. Para fazer isso, aproxime-se silenciosamente por trás do oponente e aperte o botão ✕.

DE OLHO NO RADAR

O item mais importante do jogo é o Brain Wave Monitor, um tipo de monitor de ondas cerebrais que permite saber a direção e a movimentação dos guardas e inimigos. Este radar usa várias cores para determinar o nível de perigo. Confira a seguir o significado de cada cor para não ser surpreendido no game:

Azul – A barra está limpa. Siga em frente e não se preocupe com nenhum inimigo.

Amarela – Cuidado! Seus adversários estão atentos e podem encontrar o seu herói a qualquer momento.


Vermelha – A casa caiu! Seus inimigos avistaram Largo e estão atrás de você. Quando o radar estiver com este status, prepare-se para correr ou encarar vários inimigos.

Nota: quando estiver usando o radar, Largo não poderá usar as mãos na luta. Por isso, fique atento e, antes de entrar em qualquer briga, mude o item de ação para a mãozinha.

Trei

Antes de iniciar a sua jornada, passe pelo modo Training. Nele é possível aprender um bocadinho de coisas legais sobre artes marciais e todos os movimentos do herói que serão úteis quando você estiver enfrentando os bandidões do jogo. Você começa em um pátio de construção. Entre pela portinhola e converse com o homem de vermelho. Logo de cara, ele vai querer apostar uma corrida com você. Aperte R2 para correr atrás dele. **Entre na cabana e fale com ele novamente. Vá até as grades que estão do lado direito e veja o que há em uma das caixas de ferramentas. Aperte o interruptor que fica ao lado do elevador para abrir a porta e chegar até a caixa.**





na mento

Siga em frente e passe pela porta que se abriu. Corra até a mesa e segure **X** até a barra de status ser completada. Vá se acostumando com esta barrinha, pois ela aparecerá sempre que você ativar ou usar qualquer item ou equipamento. Saia pela porta da esquerda e dê a volta na casa. Ao chegar em uma grande viga, aproxime-se dela e aperte **▲** para subir. Mais adiante, há um buraco. Salte-o usando **▲** e prepare-se para treinar artes marciais. Entre no ringue e enfrente seu treinador. Use **X** para dar socos, **●** para chutar e **■** para se defender.

Após a luta de preparação, entre no próximo ringue e encare três inimigos de verdade. Para acabar com o primeiro,

aproxime-se por trás dele e aperte **X**. Já para liquidar o segundo, pressione o botão de soco bem rápido e finalize com **●**. Por fim, acabe com o manda-chuva usando seqüências variadas. **Desça a escada pressionando R1 para andar silenciosamente e não ser notado.**

Não bata no primeiro guarda. Passe direto e corra de uma pilastra à outra sem ser notado. Não esqueça de usar o L2. Passe por mais um guarda e depois caminhe pela sombra, para não ser visto. Entre pela porta à esquerda para finalizar o treino e começar a sua missão.


FASE 1 - W FACTORY

A aventura começa dentro de uma garagem. Corra até os armários e pegue a caixa de ferramentas. Vá até o veículo vermelho que está com o capô levantado e examine o motor da caminhonete. Encontre um fusível. Siga em direção aos armários onde você achou a caixa de ferramentas e procure, no lado direito, uma caixa de fusíveis com um soquete vazio. Use o fusível para ativar a força dos elevadores.

Converse com Tania e suba no elevador que está ao lado dela. Continue

seguindo pelo andar de cima até chegar às escadas. Desça e examine a mesa para encontrar um rádio.

Na sala à esquerda, examine o computador para abrir a próxima porta e acessar o pátio da fábrica.



Preste muita atenção nas câmeras e principalmente nos capangas. Se você for visto, alguns brutamontes aparecerão querendo brigar. No pátio, siga à esquerda para encontrar dois grandalhões. Acabe com os molengas e ignore a porta de vidro. Vire novamente à esquerda e siga até a última janela, que será a sua porta de entrada para um escritório da fábrica.






**LARGO
WINCH**

DETONADO

Vasculhe mais um computador e abra a porta da sala. Corra até o fim do corredor e acione o botão que fica à direita da porta de aço. Depois de receber as informações pelo rádio, siga até a segunda porta da esquerda. Você verá uma grande sala com algumas máquinas. Sua missão é encontrar e desarmar uma poderosa bomba. Ouça o "tic-tac" e siga na direção dele até chegar ao fundo da sala. Procure pela bomba no canto direito. **Localize a bomba que está em cima da máquina e desative-a.**



FASE 2 - S.A.R HQ

A segunda fase começa dentro do quartel geral do SAR. Você está equipado com um monitor portátil de ondas cerebrais que capta todo o movimento ao redor e o identifica em uma tela parecida com um radar. Cuidado, pois nessa fase você não pode ser encontrado e muito menos visto pelas câmeras. Saindo do banheiro, siga pelo lado esquerdo (o lado direito está repleto de câmeras). Ande segurando R1 para não fazer barulho. Suba a escada devagar até a sala de projeção de slides. Espere a luz se apagar para passar.

Siga pelo corredor e passe pelo elevador até chegar a uma sala que tem o chão azul. Espere o guarda virar de costas e siga-o silenciosamente pela direita. Vire à direita e ignore a próxima entrada à direita, andando até a guarita. Toque a campainha que está do lado de fora da guarita para distrair o outro guarda. Entre e pegue o cartão de segurança que está em cima da mesa. Com este cartão, você terá acesso aos elevadores. Volte até o elevador e suba para o segundo andar.

Entre na primeira passagem à direita pelo caminho que tem chão verde e

deixe o guarda inconsciente. Para isso, aperte Select e não use o monitor de ondas cerebrais. Aproxime-se devagar pelas costas do vigilante e aperte X. Corra para o biombo da direita e pegue o código do cofre que está em cima da mesa. Volte pelo mesmo caminho até o elevador e continue em frente. Vá pela esquerda até encontrar um balcão e outro elevador.

Desça à esquerda se esgueirando pela parede para não ser pego pelo guarda. Tome cuidado com a câmera. Logo a frente, há uma sala repleta de raios laser. Passe com cuidado pelos lasers que ficam piscando até chegar no cofre. Pegue todos os documentos e prepare-se.

Seu objetivo agora é tirar xerox destes documentos. Para isso, volte para a sala onde você achou o código do cofre e entre na saleta à direita, logo após o biombo. Examine a máquina para tirar cópias dos documentos. Retorne para o cofre e deixe os documentos originais no mesmo lugar. **Agora há dois guardas no corredor e novos lasers atrapalhando o seu caminho. Não se precipite. Tudo o que você precisa fazer é passar pelos raios que ficam piscando até chegar ao outro lado.**



Depois de conseguir estas importantes provas, faça o caminho inverso passando pela sala de slides até chegar no banheiro (o local onde a fase começou).

FASE 3 - W HQ

Dê a volta no balcão e examine o computador para destrancar as portas dos elevadores. Ao todo são três. Entre



na do centro. Há duas bombas neste andar e você

terá que desarmá-las em quatro minutos. **Siga à esquerda, equipado com a faca. Ande até a sala com o telão e procure a primeira bomba na coluna à direita da porta.**






Volte para o local onde fica o elevador e, no caminho, acabe com o vigilante. Não entre no elevador. Siga à direita e, na próxima sala, desarme mais uma bomba. Use o elevador novamente e depois entre no elevador da esquerda. Neste andar há mais duas bombas e você tem apenas 50 segundos para desarmá-las. Assim que sair do elevador, vá para esquerda e desarme a bomba atrás da mesa, perto do avião.

Use o corredor à direita para chegar na sala onde está a outra bomba. No caminho, dois capangas mal encarados vão dar trabalho. Equipe-se com a faca e acabe com eles. Na sala, explore a parte de trás da estante de livros para achar o artefato. Volte para o elevador e desça. Atenda o telefone e depois mexa no computador para reativar os elevadores.

Entre no elevador que está com a porta aberta e prepare-se para mais uma luta. Após acabar com o capanga, use o elevador. Ao sair dele, você estará em uma grande sala com um balcão redondo. Siga à esquerda e procure pela última bomba na pilastra. Depois de desarmá-la, atenda o telefone para passar mais esta fase.

FASE 4 - AIRPORT

No estacionamento do aeroporto, lute com o guarda e depois siga-o para área de embarque.



Entre pela passagem à direita até chegar aos detectores de metal. Ao passar pelas máquinas, Largo ativará as sirenes atraindo muitos vigilantes. Lute com todos eles e não fique parado para não levar tiros. Mantenha-se em movimento e acerte todos os guardas até derrubá-los. **Siga em frente, em direção aos telefones públicos, e tome cuidado com as câmeras. Logo adiante, entre na guarita do Gate 1 e use o computador para abrir a porta que leva ao Gate 2.**



Corra até o fim do corredor e use sua arma para acabar com os dois inimigos. Olhe pela janela de vidro para ver a cena do avião. Mais uma vez, você correrá contra o tempo. Largo tem apenas 40 segundos para chegar até o corredor Gate 1. Volte correndo até a guarita do Gate 1 e não pare para nada. Após passar por ela, corra para o corredor para completar a fase.

FASE 5 - VENEZUELA

A fase começa em uma parte da cidade dominada pelos soldados da SAR. Tome muito cuidado para não ser visto por eles. Ao sair do beco, siga para o lado esquerdo e entre na primeira entrada à esquerda. Siga em frente até o portão duplo e vire à direita. Ande até o fim e espere o furgão se movimentar, para que você possa passar e chegar até o soldado. Acabe com ele usando sua arma de fogo ou a faca.

Agora sua missão é encontrar o quartel general SAR. Vá pela esquerda até encontrar um prédio com uma luz amarela na lateral. Vasculhe o local até encontrar uma sala lotada de papéis e documentos da organização criminosa. Siga para o outro lado da sala e pare na porta. Simon o avisará que o quartel general está à direita.

Use o medidor de ondas cerebrais para ver a localização dos capangas. Faça o possível para evitar um confronto corpo-a-corpo, pois cada um dos inimigos está armado com uma pistola nove milímetros. Espere os três capangas passarem pela porta e, assim que todos

estiverem longe e de costas, saia correndo para o outro lado.

Corra até encontrar um furgão estacionado no lado direito da pista. **Suba no furgão e depois na parte mais alta do muro. Seu herói verá a porta da sala principal, mas nem pense em pular lá. A distância é muito grande para um salto.**



Caminhe pelo muro e contorne-o até chegar em uma outra parede. Vire-se para esquerda e pule na sacada do quartel general. Entre pela porta para terminar esta fase.

FASE 6 - OIL RIG

Desta vez, nosso herói percorre uma usina de petróleo cheia de surpresas e com capangas por todos os lados. Saia da cela e enfrente o capanga. O lugar está cheio de câmeras e você não pode usar nenhum item. Por isso as lutas são inevitáveis.

Siga à esquerda e pare em frente à cela R6, onde Tania pede socorro. Volte



**LARGO
WINCH**


DETONADO

ao caminho anterior, entre na R3 e procure pela garrafa de gás que está próxima à porta, no lado esquerdo. Depois disso, examine a papelada que está em cima da mesa para conseguir as chaves da cela de Tania. Volte para a cela R6 e abra a porta. Na conversa com Tania, você receberá o Security Card, um cartão de segurança que serve para abrir todos os elevadores da usina.

Continue avançando à esquerda até encontrar um elevador com as inscrições Deck B2. Entre neste elevador e ignore os outros. Já no próximo andar, observe os encanamentos do local. Um pouco mais adiante, existem três canos coloridos, cada um com uma válvula. **Primeiro, gire a válvula do cano verde para eliminar o guarda que está na saleta. Feito isso, gire a válvula rosa para interromper o fluxo de gás.**



Desça o andar e entre no outro elevador para chegar ao heliporto. Siga em frente e entre na segunda porta à direita. Acione o rádio e converse com Joy e Simon. Ao sair da sala, corra pela



esquerda e entre na primeira porta. Largo está na cozinha e deve colocar o Gas Bottle no forno de microondas. **Depois de fazer isso, corra e esconda-se atrás da chaminé do fogão. Seja rápido e não demore mais de dez segundos para completar a tarefa ou o seu herói virará bolinho de carne.**


Depois de atrair os guardas, saia de trás da chaminé andando silenciosamente para não chamar a atenção de ninguém. Siga novamente para a sala do rádio e pegue o elevador privativo. Assim que sair do elevador, vá até a mesa e pegue o documento à direita. Suba para o heliporto para se encontrar com Tania e finalizar a fase.

FASE 7 - AMSTERDAM


A encrenca tomou conta do porto de Amsterdã, a capital da Holanda. Este porto é onde fica o escritório de Fritz. Largo tem somente três minutos para completar esta missão. Por isso, você vai precisar ser muito rápido. Lembre-se que se por algum motivo você não cumprir seu objetivo, tudo voará pelos ares. Siga à esquerda e entre no primeiro beco à esquerda.

Desça as escadas até chegar nas docas que têm alguns capangas. Evite as lutas para poupar tempo e continue avançando. Siga em frente, gire a válvula para abrir a porta que está mais a frente e avance.

Suba no barco para chegar no outro lado. Observe as duas caixas empilhadas. Suba nas caixas e depois no muro. Passe para o outro lado, lute com o guarda e entre na sala mais próxima. Acione mais um válvula para ativar mais



um portão. Corra e dê um salto para pular o buraco. **Siga à esquerda, atravesse a ponte e encare os dois brutamontes que guardam o local. Passe pela porta que se abriu, siga à direita e entre na porta vermelha. Pronto, agora é só relaxar. Chegou a hora de curtir as cenas de encerramento do jogo. Bom trabalho, patrão!**



FICHA TÉCNICA - Distribuidor: Ubi Soft Produtor: Rebellion Na Internet: www.ubisoft.com

Ponto Forte: Sistema de luta razoável e trama bem elaborada. Ponto Fraco: Fases e cenários muito limitados e pouca variação de inimigos. Gráfico: 7,5 Som: 6,0 Controles: 7,0 Desafio: 6,0 Diversão: 7,5 Jogadores: 1 **NOTA GERAL: 6,8**

UBI
SOFT

Mario Games

- Vídeo Games em Geral
- Acessórios para todos os games



Atacado
e Varejo



www.lojamariogames.hpg.com.br

Shopping Mundo Oriental - Térreo - Loja T 006 A
Rua Barão de Duprat, 323 - CEP 01023-001 - SP
TEL: (11) 228-1541 / (11) 229-6123



REVIEW

AÇÃO

DUAL SHOCK 2

MEMORY CARD



Você assume o papel do policial Jack, um homem que encara os piores inimigos



DEAD TO RIGHTS

Assuma o papel de um policial multitarefa e combata o crime organizado com a ajuda de um cão fiel

P repare-se para encarar muita ação, adrenalina e os piores bandidos do mundo. No jogo Dead to Rights, do PS2, você assume o papel de Jack Slate, um daqueles policiais que dão a impressão de que podem acabar sozinhos com todos os criminosos do planeta. Ele participa de tiroteios, enfrenta a máfia Yakuza, escapa do "corredor da morte" após ser incriminado por bandidos e vira a cidade pelo avesso para fazer justiça.

Mas o herói não impressiona apenas pela força bruta. Apesar de contar com todo tipo de arma e equipamento, ele tem que usar toda sua inteligência para se infiltrar em complexos de segurança máxima.

1001 utilidades

Sua principal tarefa no game é decorar os diversos comandos que compõem a lista de habilidades do herói. Ele domina artes marciais, é exímio atirador e não hesita nem um segundo na hora de usar um bandido como escudo humano em meio a um tiroteio. E quando ameaçado, consegue desarmar seu inimigo rapidamente.

Graças a um medidor de adrenalina,

Slate pode saltar em qualquer direção em câmera lenta e, enquanto está no ar, mirar e acertar vários alvos ao mesmo tempo. Achou muito? Pois o herói também conta com um cão chamado Shadow que o ajuda a combater o crime e solucionar enigmas. Confira a seguir os macetes que separamos para você se dar bem neste game.



CONTROLES

-Chute
- ▲Saltar
-Desarmar bandidos
- ✕Atirar/Soco
- L2Trocar arma
- L1Agachar
- R1Mira automática
- R2Mira manual
- R3Movimentar câmera
- L3Controlar personagem
- StartPausar/Opções

DICAS DE TIRA

Segure L1 e insira os comandos abaixo na tela de "New game":

Armadura infinita

↑, ↑, ↑, ■, ↓

Energia infinita

■, ▲, ←, ↑, →

Energia infinita para Shadow

○, ■, ▲, ●, ↓

Inimigos desarmados

→, ■, ←, ●, ▲

Munição infinita

↑, ←, ↓, →, ●

Super socos e chutes

↓, ●, ←, ←, ←

Todas as fases, minigames e vídeos

↓, ←, ↓, ▲, ↓

FICHA TÉCNICA – Distribuidor: Namco Produtor: Namco Na Internet: www.deadtorigths.com Ponto Forte: Ação sem igual e história insana. Ponto Fraco: Excesso de combinações nos comandos. Gráfico: 8,5 Som: 8,5 Controles: 8,0 Desafio: 9,0 Diversão: 9,5 Jogadores: 1 **NOTA GERAL: 8,7**

PS2



REVIEW

AÇÃO

DUAL SHOCK 2

MEMORY CARD

CLOCK TOWER 3

Não deixe a barra se completar, ou a heroína ficará histérica e incontrolável



Demoníaco, aterrorizante e sombrio. Se você acha que isto não quer dizer nada, jogue CT3 à noite... se tiver coragem

Produzido para testar os nervos dos jogadores, o terceiro episódio da saga Clock Tower, do PS2, têm os ingredientes necessários para cumprir sua missão: cenários escuros, assombrações, clima de suspense e trilha sonora de arrepiar. Suas únicas companhias nas ruas de Londres e dentro de mansões macabras serão fantasmas atormentados e enigmas sinistros. Isso sem falar de uma aberração munida com um "singelo" martelão que o persegue onde quer que você se esconda, sempre gritando medonhamente o seu nome.

A salvadora da pátria

Você controla Alyssa Hamilton, uma jovem oriental que usa uniforme colegial e carrega seus cadernos de modo desajeitado. A vida da garota muda drasticamente quando ela volta para casa às pressas e descobre que sua mãe desapareceu. Este acontecimento faz com que ela entre em uma batalha contra o

tempo para combater espíritos do mal que pretendem acabar com o mundo.

Munida de água benta e muita



△ No decorrer do game você vê animações de arrepiar que vão tirar o seu sono

CONTROLES

- ▲ Usar item
- Ação
- ✕ Agachar
- L1 Mapa
- Start Pausar/Opções

coragem, a jovem enfrenta o sobrenatural com unhas e dentes. Mas você vai precisar tomar muito cuidado ao controlá-la, pois a heroína tem uma espécie de barra de controle emocional que não pode ser preenchida. Se isto acontecer, ela ficará histérica e incontrolável. Veja a seguir algumas dicas para o game.

DICAS DE EXORCISTA

Roupas sensuais

Ao terminar o game você receberá uma chave. Inicie um novo jogo e use-a para abrir o guarda-roupas que fica no quarto de Alyssa e mudar o vestuário da personagem.

Dificuldade expert

Termine o game e comece outra partida para enfrentar inimigos mais poderosos em um novo nível de dificuldade.

Modo cinema

Vença o jogo para habilitar a opção "cinema theater". Ela permite assistir todas as animações do game e conferir a galeria de arte (use R1).

FICHA TÉCNICA - Distribuidor: Capcom Produtor: Sunsoft Na Internet: www.capcom.com Ponto Forte: Clima aterrorizante e enigmas bem interessantes. Ponto Fraco: Você passará muitas noites em claro e terá pesadelos bizarros. Gráfico: 8,0 Som: 8,5 Controles: 8,5 Desafio: 8,5 Diversão: 8,5 Jogadores: 1 **NOTA GERAL: 8,4**

PS2



REVIEW

LUTA

DUAL SHOCK 2

MEMORY CARD



GUILTY GEAR X2

Gráficos melhores e combos com golpes especiais são as novidades deste Guilty Gear

O festival de nomes parecidos que você conferiu em Street Fighter está se repetindo em Guilty Gear. Depois de Guilty Gear X e Guilty de Gear Plus, mais um episódio de luta 2D chegou para PS2.

Produzido pela Sammy, Guilty Gear X2, que no Japão é conhecido como Guilty Gear XX, traz mais lutadores, novas opções de combos e melhor visual. Ao todo são 20 os guerreiros disponíveis no modo Arcade e alguns secretos que surgem conforme o seu desempenho no game. É pancadaria para todo lado.

Efeitos especiais

A maior novidade do jogo são as opções de combos e movimentos especiais. Nesta versão, são duas as barras especiais: uma no rodapé da tela e outra chamada Burst.

Quando estas barras estiverem cheias, você poderá fazer combos com movimentos arrasadores. Isto quer dizer

que, dependendo da seqüência de golpes e da posição dos personagens, seu lutador poderá finalizar o combate rapidamente.

Outro ponto importante desta versão X2 é o visual. A equipe da Sammy caprichou nos gráficos e nos efeitos especiais, o que deixou o jogo muito parecido com os desenhos animados.

A cada golpe, os lutadores soltam luzes, fogo e fumaça. É um show de efeitos especiais. Acompanhe agora as dicas que

separamos para você liberar alguns segredos do jogo.

CONTROLES

- Soco
- ▲ Slash baixo
- Slash alto
- ✕ Chute
- R1 Movimento especial
- R2 Provocar
- Start Pausar/Opções



△ Esta versão de X2 traz duas barras especiais para fazer combos alucinantes

POWER DICAS

Lutadores secretos

Para liberar os personagens secretos, você vai ter que suar a camisa. Seu lutador precisa obter 60 vitórias no Modo Story ou completar as 40 missões. Entretanto, como alternativa, você pode encarar o Modo Survival e habilitar três novos personagens. Veja abaixo o level que você precisa ter para liberar cada um deles:

- Robo Ky Level 210
- Kliff Level 220
- Justice Level 230

FICHA TÉCNICA - Distribuidor: Sammy Studios Produtor: Arc System Works Na Internet: www.sammy-zone.com
Ponto Forte: Mais golpes, personagens e especiais de tirar o chapéu. Ponto Fraco: Excesso de combinações de comandos Gráfico: 8,5 Som: 8,0 Controles: 9,0 Desafio: 7,5 Diversão: 9,0 Jogadores: 2 **NOTA GERAL: 8,4**

PS2

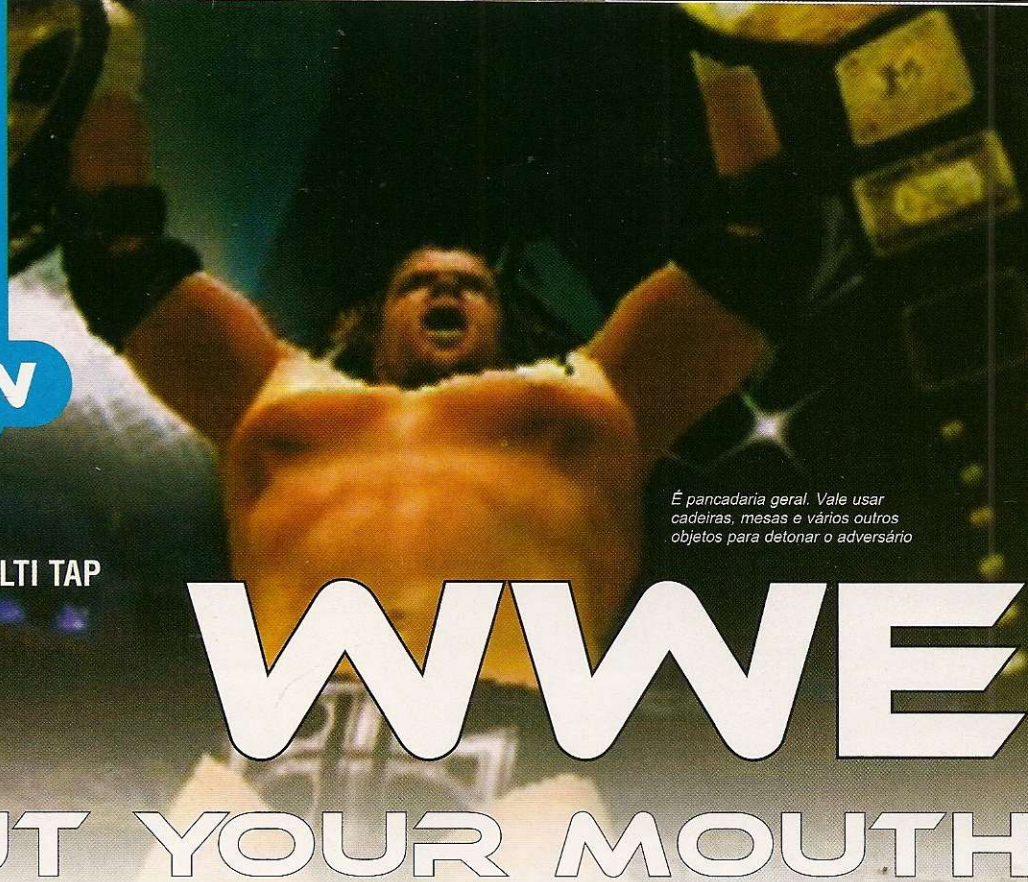


REVIEW

LUTA

DUAL SHOCK 2 / MULTI TAP

MEMORY CARD



É pancadaria geral. Vale usar cadeiras, mesas e vários outros objetos para detonar o adversário

WWE

SHUT YOUR MOUTH

A pancadaria da luta livre norte-americana vai invadir sua casa

A adrenalina dos espetáculos da WWE (nova sigla da famosa série de jogos WWF), nunca foi tão bem representada nos videogames como agora. WWE: Shut Your Mouth, do PS2, reúne os


maiores representantes das companhias de luta livre WWE, WCW e NWO. São mais de 50 lutadores entre os quais The Rock – o astro do filme O Escorpião Rei – o lendário Hulk Hogan e as gatas Lita e Torrie Wilson.



Apelações variadas

A torcida está sedenta por pancadaria. Fogos de artifício e músicas no último volume esquentam o clima. Só falta escolher um estilo de disputa e entrar literalmente quebrando tudo. Há competições com grades em volta do ringue, para impedir a fuga dos medrosos; batalhas nas quais vence quem destruir mesas usando o corpo do adversário e torneios com dezenas de adversários que invadem o ringue, entre outras.

Em qualquer um destes modos você pode sair distribuindo cadeiradas, pauladas, latadas e até provocar seu oponente. Vai encarar? Agora chega de papo furado e acompanhe as dicas que separamos para você arrasar no game.



△ Você pode encarar uma disputa com os brutamontes Hulk Hogan e The Rock

DICAS DE CAMPEÃO

Golpes especiais

Com a barra de especial cheia, aperte L1 para aplicar o movimento especial do seu lutador. Cada personagem exige um posicionamento específico para executar o golpe. Por isso, fique de olho na mensagem "Smackdown", que aparece abaixo da barra. Quando ela surgir, é sinal que você e o adversário estão nos lugares certos.

Filme sensual


Entre na disputa "Slobber Knocker" que fica dentro da opção "Special", no modo "Exhibition", e consiga a proeza de contabilizar 100 nocautes. Depois é só conferir todas as cenas secretas.

CONTROLES

- Desviar
- ▲ Subir nas cordas
- Agarrar
- ✕ Socar
- R2 Mudar alvo
- L2 Provocar
- L1 Especial
- Start Pausar/Opções

FICHA TÉCNICA – Distribuidor: THQ Produtor: Yukes Co Na Internet: www.thq.com Ponto Forte: Reprodução quase perfeita do espetáculo norte-americano. Ponto Fraco: Os lutadores deveriam ter voz para fazer provocações. Gráfico: 9,5 Som: 10 Controles: 10 Desafio: 10 Diversão: 10 Jogadores: 4 **NOTA GERAL: 9,9**





REVIEW

AÇÃO

DUAL SHOCK 2

MEMORY CARD

Sua missão é enfrentar monstros mitológicos e criaturas gigantes para resgatar a princesa Harmonia



RYGAR

THE LEGENDARY ADVENTURE

Desafie os deuses e arque com as conseqüências nas batalhas mais empolgantes do mundo mitológico

Esquecido desde sua última aparição nos consoles Master System e Nintendinho, o guerreiro Rygar despertou de seu sono para detonar em uma excelente aventura no PS2. Criado com base em elementos da mitologia grega e romana, Rygar: The Legendary Adventure esbanja beleza em cenários cheios de templos, estátuas e construções. E como manda a tradição da produtora Tecmo, o game não poderia sair sem dezenas de segredos e chefões gigantes para você enfrentar.

Duelo de titãs

Os adversários mais poderosos do game são os Titãs, deuses irados e com sede de destruição. Em sua preparação para encarar esta ameaça e resgatar a belíssima princesa Harmonia, o herói Rygar terá que enfrentar divindades menores e monstros. Nestes combates ele poderá treinar suas combinações de golpes, seus poderes e desenvolver sua arma principal: o diskarmor, uma espécie de escudo que pode ser arremessado nos inimigos.

O poder mais legal de Rygar é a

capacidade de evocar divindades para auxiliá-lo na batalha. Entre estas divindades está Cérbero, um cão de três cabeças e guardião do Inferno. Acompanhe as dicas abaixo e detone o game.



△ O visual realista é um espetáculo à parte e complementa a divertida jogabilidade

CONTROLES

-Ataque fraco
- ▲.....Ataque forte
- ×.....Pular
- L1/R1.....Defender
- L2/R2.....Trocar arma
- R3.....Mapa
- L3.....Controle do personagem
- Start.....Pausar/Inventário

DÁDIVAS DOS DEUSES

Níveis de dificuldade secretos

Modo Easy: Morra três vezes jogando no nível Normal.

Modo Hard: Complete todo o game no nível Normal.

Modo Legendary: Termine o jogo no nível Hard.

Armas secretas

Pizzarmor: Termine todo o game no nível Easy.

Guítarmor: Vença o jogo no nível Normal.

Rollerarmor: Complete o game no nível Hard.

Hamburgarmor: termine o game no nível Hard com rank A.

Udonarmor: Complete o jogo no nível Legendary.

Sushiarmor: Vença o game no nível Legendary com rank A.

FICHA TÉCNICA – Distribuidor: Tecmo Produtor: Tecmo Na Internet: www.tecmo.com Ponto Forte: Batalhas empolgantes e chefões alucinantes. Ponto Fraco: As câmeras são confusas e comprometem as batalhas com níveis mais difíceis.

Gráfico: 9,0 Som: 8,5 Controles: 9,0 Desafio: 8,5 Diversão: 8,5 Jogadores: 1 **NOTA GERAL: 8,7**

PS2

Novo

Código Civil Brasileiro

Revista do **Novo Código Civil Eletrônico: completo e com busca por palavra**

CD-ROM

Ano 8 • Nº 92 • Mar 2003 • R\$ 9,90 • www.europamet.com.br **Informática e Descomplicada**

Morph Fácil de Usar
Faça vídeos divertidos, com transformações de uma foto em outra. Não requer prática. Programa Completo

Antivírus Completo
Eficiente, com atualização pela Internet, e o melhor: ao contrário dos outros, não deixa seu computador lento

Almanaque Visual do
Corpo Humano
Programa Completo e em Português

São 40 imagens com explicações básicas de como funcionam:
+ Sistemas Circulatório + Respiratório + Nervoso + Reprodutor
+ Digestivo + Excretor + Articulações + Músculos + Sentidos

Counter-Strike
+ Vídeo com as novidades da versão 1.6
+ Mapas de O Senhor dos Anéis para usar no CS

Kit de Espionagem
+ Recupere senhas que você esqueceu
+ Descubra tudo o que foi digitado no seu micro, na sua ausência, entre outros recursos secretos

E mais 52 programas

Mais: Média P.
- Teste de Religião
- Controle Final

Programa completo, com busca por palavra-chave que facilita a localização das leis.

E você ainda leva mais 71 programas.

Tudo isso por apenas **R\$ 9,90**



Compre nas bancas ou pelos telefones:
(11) 3038-5050 / 0800-557667
Loja virtual: www.europamet.com.br




REVIEW

AÇÃO

DUAL SHOCK 2 / MULTI TAP

MEMORY CARD

Este 007 suporta até quatro jogadores em um mesmo televisor e conta com vários modos, entre os quais o Deathmatch



007 NIGHTFIRE

James Bond está pronto para encarar uma nova missão... e você?

O espião inglês James Bond mal comemorou sua 20ª aparição no cinema – no filme “007: Um Novo Dia para Morrer” – e já está de volta ao trabalho em mais uma aventura para PS2.

007: Nightfire é um game com história própria e ação digna do agente. Dividido em fases de tiro em primeira pessoa e perseguições automobilísticas, o título esbanja ação, missões criativas de espionagem e peripécias incríveis que fizeram a fama de Bond. Além disso, a variedade de configurações dos controles são ingredientes que agradam a todo tipo de jogador e fazem diferença nas frenéticas batalhas Multiplayer.

Inimigos sentimentais

Desenvolvido para suportar até quatro jogadores na mesma TV, o modo

Multiplayer esconde dezenas de segredos e apresenta disputas nos mais variados estilos. Há capturas de bandeira, domínio de território, contratos de assassinato, espionagem industrial, demolição e o Modo Deathmatch, que fez sucesso em jogos

como Quake e Unreal.

Em todas as batalhas, a inteligência artificial dos adversários controlados pelo computador pode ser ajustada para definir a personalidade dos combatentes. As opções são inimigos vingativos, psicopatas e até covardes, sendo que estes últimos encaram apenas os adversários mais fracos. Confira as senhas e trapaças que separamos para você se dar bem.

DICAS DE ESPÍÃO

Códigos secretos

Digite as senhas abaixo na opção “Secret unlocks”:

Todas as fases: PASSPORT

Todos os equipamentos: Q LAB

Todas opções

para Multiplayer: GAMEROOM

Todos personagens

no Multiplayer: PARTY

Trapaças

Segure L1, insira os comandos abaixo e solte L1 enquanto o game estiver pausado na fase Enemies Vanquished

Pilote um Shelby Cobra:

→, →, ←, ←, ↑

Pilote um SUV: ■, ●, ▲, ■, ▲

Corrida secreta: ●, ●, ■, ■, ▲

CONTROLES

Dentro do carro

- Freio
- Sair do carro
- × Acelerar
- L2 Seta esquerda
- L1 Seta direita
- R1 Freio de mão
- R3 Acelerar/Marcha a ré
- L3 Buzina/Sirene
- Start Pausar/Opções

Agente 007 (Moonraker)

- Atirar
- ▲ Pular
- Mudar visão
- × Ação/Recarregar
- L2 Agachar
- L1 Mira Manual
- R2 Mudar Arma
- R1 Atirar
- ↑/↓ Selecionar equipamento
- ←/→ Selecionar Arma
- Start Pausar/Opções

FICHA TÉCNICA – Distribuidor: Electronic Arts Produtor: Eurocom Na Internet: www.ea.com/eagames/official/007_nightfire
Ponto Forte: Ação cinematográfica e modo multiplayer viciante. Ponto Fraco: Poucas fases no modo normal.
Gráfico: 9,0 Som: 9,0 Controles: 10 Desafio: 9,5 Diversão: 9,5 Jogadores: 1 **NOTA GERAL: 9,4**

PS2

PLAY GAMES



NINTENDO.64



Assistência Técnica Especializada
Destravamento de PS2 na hora USA-JAP-EURO,
Destravamento e desbloqueio de XBOX,
transcodificação e consertos em geral,
orçamentos feitos na hora
Tudo com nota fiscal e garantia

Preço especial para atacadista

Enviamos **SEDEX**
para todo o Brasil



R. Santa Ifigênia, 355 - loja 06

Fone: 3338-2688

Fone: 3362-1071

playgamesjc@ig.com.br





Quem é fanático pelo 10º episódio de FF deve encarar este jogo



REVIEW

RPG

DUAL SHOCK 2

MEMORY CARD

FINAL FANTASY X INTERNATIONAL

As novidades do game empolgam, mas só os japoneses podem aproveitar

A pesar de ser subtintulado "International", este novo FFX terá suas principais novidades restritas aos japoneses. É que os recursos online – como as opções para baixar itens e compartilhar personagens via Internet – funcionam apenas na Terra do Sol Nascente. Os "pobres ocidentais" terão que se contentar com as legendas em inglês no jogo normal e com a opção de começar a aventura com personagens já evoluídos em FFX.

Para quem não sabe, Final Fantasy X tem como protagonista Tidus, um famoso jogador de Blitzball – uma espécie de handebol subaquático – que acaba perdido no tempo após um estranho ataque à sua cidade. No decorrer do game, o herói encontra Yuna, uma jovem feiticeira que tem a missão de enfrentar Sin, a força que atacou a cidade de Tidus.

Conforme vão se conhecendo, os dois

personagens se apaixonam e, juntos, criam forças para combater Sin. Confira agora as dicas.



△ Apesar do International no nome, esta versão agrada mais aos japoneses

DICAS RÁPIDAS

Ajuda divina

Use suas evocações para combater chefes mais poderosos.

Fature com diversão

Pratique Blitzball em todas as cidades que passar para evoluir sua equipe e ganhar itens.

Magias poderosas

Invista seus itens para criar novas magias e fortalecer seus personagens.

CONTROLES

- ▲ Inventário
- Ação
- Start Pausar/Opções

FICHA TÉCNICA – Distribuidor: Squaresoft Produtor: Squaresoft Na Internet: www.playonline.com Ponto Forte: Novos recursos online Ponto Fraco: Novidades insuficientes para jogar um game tão extenso Gráfico: 10 Som: 9,0 Controles: 9,5 Desafio: 9,0 Diversão: 10 Jogadores: 1 **NOTA GERAL: 9,5**

REVIEW

Corrida

Dual Shock 2

Multi Tap

Memory Card

NASCAR DIRT TO DAYTONA

A nova versão de Nascar chegou arrebatando. Prepare-se para pisar fundo em torneios de stock car, rally e provas com carrões e caminhonetes modificadas. A principal atração de Nascar: Dirt to Daytona é o Modo Career. Nesta disputa, o jogador começa como um piloto amador e pilota um carro fraco. Mas conforme seu desempenho, ele ganha pontos que podem ser usados na compra de novas peças para sua máquina. O jogador deve evoluir até se tornar um profissional. Agora, acelere nas dicas.



No modo Carrier você começa como amador e precisa chegar a profissional

CONTROLES

- Freio
- ▲ Mudar câmera
- Retrovisor
- Acelerador
- L2 Status da corrida
- L1 Status do carro
- Start Pausar/Opções

TRUQUES DO PIT STOP

Acumule pontos nas competições para habilitar os truques:

- Carros miniatura: 250 pontos
- Suspensão absurda: 1 mil pontos
- Tiros de paintball: 2 mil pontos
- Computador vingativo: 2.500 pontos
- Carro saltitante: 3.250 pontos
- Mísseis: 4.750 pontos
- Realismo total: 5.600

FICHA TÉCNICA – Distribuidor: Infogrames Produtor: Monster Games Na Internet: www.infogrames.com Ponto Forte: Permite desenvolver seu piloto Ponto Fraco: Pouco realismo no comando Gráfico: 8,5 Som: 8,5 Controles: 7,5 Desafio: 9,0 Diversão: 9,0 Jogadores: 4 **NOTA GERAL: 8,5**



REVIEW

- AÇÃO
- DUAL SHOCK 2
- MEMORY CARD

TERMINATOR DAWN OF FATE



Combata as máquinas inteligentes da trilogia O Exterminador do Futuro

Depois de passar anos esquecido no fundo do baú, o clássico "O Exterminador do Futuro" vai voltar aos cinemas este ano em uma terceira versão. E para que você se prepare para este filme, a Infogrames lançou o jogo Terminator: Dawn of Fate para PS2, que é inspirado na trilogia. O game se passa em um futuro caótico, onde as máquinas dominam o planeta. Você controla Reese, um soldado que deve proteger John Connor, o messias destinado a salvar a humanidade, e terá que encarar as máquinas controladas pelo computador Skynet.

Para isso, você deve lutar corpo-a-corpo com os inimigos e usar armas avançadas, como metralhadoras e bombas de alto impacto. Caia nas dicas.



△ Sua missão no game é proteger John Connor, o líder da resistência humana

CONTROLES

- Atirar
- ▲ Ação/Recarregar arma
- Rolar
- × Atacar
- L2 Inventário
- L1 Adrenalina
- R1 Mirar
- R2 Visão em primeira pessoa
- R3 Mapa
- L3 Aproximação de câmera
- Start Pausar/Opções

DICAS PARA SOBREVIVER

Robôs cegos
Mire na cabeça de um dos robôs para destruí-la e deixá-los cegos. Assim fica mais fácil detê-los.

Melhore sua mira
Aperte três vezes R1 para triplicar o alcance de sua mira. Isto não funciona em todas as armas.

Uma mão lava a outra
Converse sempre com soldados feridos para ganhar munição e explosivos.

FICHA TÉCNICA – Distribuidor: Infogrames Produtor: Paradigm Na Internet: www.infogrames.com
Ponto Forte: Ação empolgante e excelentes animações **Ponto Fraco:** Os adversários são implacáveis
 Gráfico: 8,0 Som: 8,5 Controles: 8,0 Desafio: 8,0 Diversão: 8,0 Jogadores: 1 **NOTA GERAL: 8,1**



REVIEW

- Ação
- Dual Shock 2
- Memory Card

REIGN OF FIRE



Você precisa controlar um jipe e uma metralhadora móvel ao mesmo tempo

Baseado no filme "Reino de Fogo", o game Reign of Fire o coloca em uma luta pela sobrevivência. Você deve encarar a espécie mitológica mais antiga e perigosa do mundo: os dragões.

Sua missão é dirigir um jipe e controlar um atirador que fica na traseira do veículo. Por isso, é preciso muita coordenação para pisar fundo e acertar os dragões ao mesmo tempo. O game apresenta muito tiroteio e, por isso, seus heróis devem fazer de tudo para conseguir mais munição.



DICAS QUENTES

Faça os comandos durante o game:

- Finalizar fase:**
■ ▲ ◀ ▶ ▲ ▶ ▲ ✕
- Invencibilidade:**
✕ ▲ ▶ ◀ ● ▲ ▶ ▶ ● ● ●
- Força destruidora:**
✕ ▲ ▶ ▶ ▶ ▲ ● ▶
- Incinerar tudo:**
■ ▲ ◀ ▶ ■ ●

CONTROLES

- Freio/Marcha a ré
- × Acelerador
- L2 Tiro secundário
- L1 Tiro primário
- R1 Metralhadora
- R2 Visão frontal
- L3 Mirar
- Select Câmeras
- Start Pausar

FICHA TÉCNICA – Distribuidor: Bam! Produtor: Kuju Entertainment Na Internet: www.bam4fun.com **Ponto Forte:** Combates empolgantes **Ponto Fraco:** Controle difícil e missões repetitivas. Gráfico: 7,0 Som: 8,0 Controles: 8,0 Desafio: 8,0 Diversão: 7,7 Jogadores: 1 **NOTA GERAL: 7,0** **PS2**



A série nasceu no PS1 e apresenta uma das melhores histórias dos jogos de RPG



REVIEW

RPG

DUAL SHOCK 2

MEMORY CARD

SUIKODEN 3

Desafiante e com ótima história, este Suikoden é um colírio para seus olhos

A saga Suikoden, que nasceu no PS1, está invadindo o novo console da Sony. Suikoden 3 conta com todos os elementos que consagraram seus antecessores e explora muito bem a capacidade do PS2.

O game começa com uma excelente apresentação em desenho animado e conta com enormes



Você tem que jogar com um dos três heróis: Geddoe, Hugo ou Chris

cenários, batalhas empolgantes e uma ótima história.

Você pode jogar com três personagens: Chris, a bela e fatal líder de um exército; Geddoe, um mercenário que comanda uma tropa de atrapalhados; ou Hugo, um jovem cavaleiro sonhador. Cada um segue uma história diferente, mas acaba interagindo com os outros em alguns pontos. E você ainda pode adicionar dezenas de personagens à sua tropa. Veja a seguir as dicas.

DICAS DE GUERREIRO

Recrute um cachorro

Converse com o cachorro em sua terra natal. Controlando-o, vá até a casa da garota amazona e corra em direção a ela. Encontre o cachorro no canil que fica perto do castelo.

Pistas para encontrar personagens

No Duck Village Inn, vá até o quarto dos fundos e converse com a criança. Ajude-a e vá até o Lake Castle. Suba no elevador e pague o detetive para receber pistas sobre os personagens.

CONTROLES

- Inventário
- ✕ Ação
- R3/L3 Movimentação
- Start Pausar/Opções

FICHA TÉCNICA - Distribuidor: Konami Produtor: Konami Na Internet: www.konami.com
Ponto Forte: Ótima história e magias de tirar o fôlego **Ponto Fraco:** Dezenas de personagens inúteis para interagir Gráfico: 8,5 Som: 8,5 Controles: 8,0 Desafio: 9,0 Diversão: 9,0 Jogadores: 1 **NOTA GERAL: 8,6**

REVIEW

Aventura

Dual Shock 2

Memory Card

TARZAN UNTAMED

Este é, sem sombra de dúvidas, o melhor game com personagens da Disney para PS2. Tarzan Untamed mistura muita exploração com esportes radicais. O rei das selvas usa suas habilidades para enfrentar caçadores que invadiram a selva e barbariza na telinha praticando surfe, esqui aquático e bungee-jump. Tudo no melhor estilo selvagem. E o herói ainda pode usar seu famoso grito para pedir auxílio aos gorilas. Acompanhe os segredos.



Tarzan encara vários esportes radicais, como surf e bungee-jump

CONTROLES

- Atacar
- ▲ Arremessar lanças
- Gritar
- ✕ Pular
- L2 Mostrar ícones
- R2 Manobras
- Start Pausar/Opções

DICAS DA SELVA

Personagens secretos

Jane: complete os Terk's challenges no primeiro mundo
Porter: complete os Terk's challenges no segundo mundo
Terk: complete todos os Terk's challenges.


Manobras secretas

Ground Tumble (selva): complete os Terk's challenges no primeiro mundo
Scarecrown (ski aquático): complete os Terk's challenges no segundo mundo.
Corkscrew (surfe): complete todos os Terk's challenges.




FICHA TÉCNICA - Distribuidor: Ubi Soft
 Produtor: UbiSoft Na Internet: www.ubisoft.com
Ponto Forte: Fases empolgantes e dezenas de desafios **Ponto Fraco:** Alguns desafios são difíceis demais Gráfico: 9,0 Som: 8,5
 Controles: 9,0 Desafio: 8,5 Diversão: 9,0
 Jogadores: 1 **NOTA GERAL: 8,8**

PS2



REVIEW

- AÇÃO
- DUAL SHOCK
- MEMORY CARD



METAL SLUG SUBMARINE

Arrisque sua sanidade em mais um jogo da série Metal Slug

O novo episódio de Metal Slug chegou para fortalecer o acervo de clássicos para o PS1. Em Metal Slug: Submarine, ao invés de controlar um dos soldados da série, você pilota um poderoso submarino e terá que enfrentar centenas de inimigos. Como manda a tradição, os adversários lotam a tela juntamente com os tiros que vêm de todas as direções.

Os chefões apelam bastante e disparam ataques quase indefensáveis, que raramente ocupam menos da metade da tela. Para enfrentá-los, você deve

acumular power-ups que melhoram suas armas. E para facilitar a sua vida, é extremamente recomendável jogar com um amigo, pois a dificuldade não é "compatível" com o número de contínues disponíveis. Agora, confira as manhas que separamos.



△ Sua missão é atirar em tudo o que aparece no seu caminho e salvar os inocentes

DICAS PARA SOBREVIVER

- Aviões**
Aproxime-se da superfície e aperte ○ para acertar nos alvos aéreos.
- Aumente seu poder**
Acerte os alvos que carregam objetos brilhantes para conseguir power-ups.
- Poupe suas forças**
Todos os chefes têm pontos fracos. Procure-os antes de ficar atirando como um louco.

CONTROLES

-Disparos aéreos e cargas de profundidade
- ✕Torpedos
- SelectOpções/Pausar

FICHA TÉCNICA – Distribuidor: Xing Entertainment Produtor: Irem Corp. Na Internet: www.xing.co.jp
Ponto Forte: Tiroteios intermináveis e muita ação **Ponto Fraco:** O dedo dói de tanto apertar os botões de tiro
 Gráfico: 8,5 Som: 8,0 Controles: 9,0 Desafio: 9,0 Diversão: 9,0 Jogadores: 2 **NOTA GERAL: 8,7**



REVIEW

- Esporte
- Dual Shock
- Memory Card

ALL-STAR SLAMMIN' D-BALL



Para vencer é essencial usar arremessos especiais nos adversários

Se você considera a queimada um esporte antiquado, prepare-se para a surpresa. Repleto de movimentos especiais, Slammin' D-Ball, do PS1, é um jogo de queimada empolgante. O visual pode até ser um pouco ultrapassado, mas a diversão é garantida nas disputas em turma.

Você pode participar de torneios empolgantes contra times de garotas, garotos folgados, punks, ninjas e outras equipes esquisitas. Mas não banque o bonzinho, pois aqui o que vale é mandar ver nos movimentos especiais. Confira agora todas as manhas do game.



MACETES PARA DETONAR

- Poupe seu nariz**
Fique longe dos adversários que estão com a bola e aperte ■ para não ser pego.
- Boladas fatais**
Faça combinações de botões para usar ataques especiais.

CONTROLES

-Arremessar/Agarrar a bola
-Desviar/Passar bola
- ✕Pular
- L1/R1Escolher alvo
- StartPausar/Opções

FICHA TÉCNICA – Distribuidor: Agetec Produtor: Agetec Na Internet: www.agetec.com
Ponto Forte: Diversão garantida para partidas Multiplayer **Ponto Fraco:** Os desafios são repetitivos Gráfico: 7,5 Som: 7,0 Controles: 8,0 Desafio: 7,5 Diversão: 9,0 Jogadores: 2 **NOTA GERAL: 7,3** **PS1**



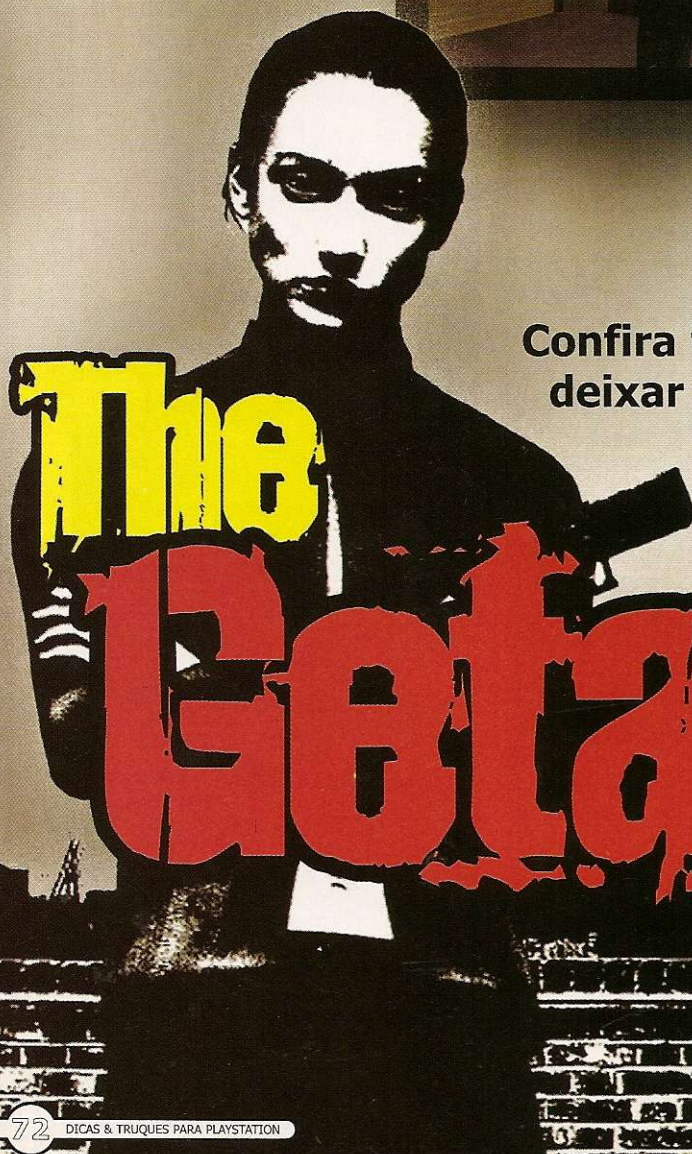
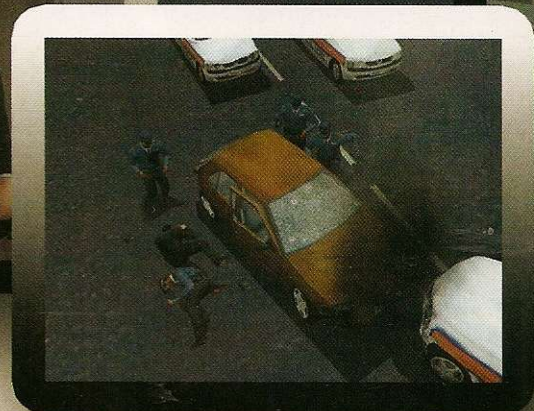
**THE
GETAWAY**

DETONADO


AÇÃO

DUAL SHOCK 2

MEMORY CARD



Confira todas as manhas infalíveis para deixar a máfia inglesa de cabelos em pé e não correr o risco de se perder nas ruas de Londres



de prisão. Em liberdade, Mark queria conduzir seu próprio negócio e viver em paz com sua esposa Suzie e seu filho Alex. Tudo estava indo bem e, principalmente, dentro da lei. Porém, Charlie Jolson, o poderoso chefe de Londres e antigo mandante de Hammond, teve idéias contrárias.

O careca criminoso exigiu que Hammond voltasse ao serviço, mas teve seu pedido negado. Indignado, Charlie mandou sua gangue raptar o jovem Alex para chantagear Mark e durante o seqüestro, Suzie acabou sendo morta. Portanto, o único modo de Mark reaver seu filho é obedecer Charlie e cometer vários crimes.

Destruição total!

O jogo se passa em Londres, a capital da Inglaterra. A cidade, que é internacionalmente conhecida por ter um dos piores tráfegos do mundo, apresenta as mesmas dificuldades no game. Isto quer dizer que o seu herói

terá que se preocupar com dezenas de veículos que cruzam o seu caminho, além de encarar o realismo físico imposto aos seus veículos.

Os carros amassam e quebram independentemente do ponto em que são atingidos, os pneus furam – muitas vezes eles saem da roda, obrigando-o a abandonar o veículo –, e os tiros dos seus inimigos estouram os vidros, podendo acertá-lo dentro do carro.

Como se não bastasse, se você forçar muito o carro, o motor pode fundir, levantando muita fumaça e em alguns casos até causando explosão do veículo. Seja qual for o estrago, ele afeta o desempenho do veículo e pode colocar o herói em apuros durante uma perseguição ou uma fuga fundamental.

Os modelos de carro apresentados são todos reais e, além de pilotar os famosos ônibus ingleses de dois andares, você poderá controlar as viaturas policiais. Isto sem falar em algumas máquinas famosas

como o Toyota Corolla, o Alfa Romeo 154, o Citroën Saxo, o Lexus SC430, o Honda Civic, o Fiat Punto, o Lotus Elite, o Ford Fiesta e o Renault Laguna, que também estão disponíveis no game para você passear pela cidade.

Todos os veículos são idênticos aos originais e contam inclusive com as logomarcas, para facilitar a identificação.

GUIA TURÍSTICO VIRTUAL

O pessoal da Team Soho caprichou muito nos cenários do game. A equipe de produção mapeou a cidade de Londres e digitalizou os principais pontos turísticos, lojas e ruas, o que é um feito inédito no mundo dos games.

Tudo que eles conseguiram fotografar foi passado para o computador e depois para o seu PS2. Ao todo são 40 Km² da cidade para você explorar como se estivesse lá

Dá para ver pontos turísticos famosos como o Palácio de Buckingham, o Big Ben, a roda gigante London Eye e a catedral de São Paulo, além de lugares menos conhecidos como mansões, prédios e pequenas lojas. Além disso, dá para tomar vários caminhos para chegar ao mesmo lugar usando vias principais ou por ruas estreitas.

Depois de detonar The Getaway, de uma coisa você pode ter certeza: se um dia visitar Londres, não correrá o risco de se perder.

Texto: Julio Wecchi
Detonado: Humberto Martinez

Depois de dois anos divulgando imagens cinematográficas de sua nova cartada, a Sony finalmente lançou o jogo que todos nós estávamos esperando: The Getaway. O atraso no lançamento se torna compreensível assim que você coloca o game em seu PS2. A equipe de produção caprichou muito no visual, que conta com texturas e objetos renderizados com alta qualidade. Talvez sejam os melhores gráficos já produzidos para um jogo de console.

Máfia: contrato vitalício

O protagonista do game é Mark Hammond, um ex-assaltante de bancos que decidiu deixar sua carreira criminosa para trás depois que cumpriu cinco anos

CHINATOWN



VIRTUAL



REAL

LONDON EYE



VIRTUAL



REAL

ST. PANCRAS



VIRTUAL



REAL



THE GETAWAY

DETONADO



CONTROLES

No carro:

- Freio
- Sair do carro
- ✕ Acelerar
- L2 Seta Esquerda
- L1 Seta Direita
- R1 Freio de mão
- R3 Acelerar/Marcha a ré
- L3 Buzina/Sirene
- Start Pausar/Opções

Herói:

- Atirar
- ▲ Sacar/Guardar/Descartar armas
- Entrar no carro
- ✕ Agarrar
- L2 Recarregar arma
- R2 Olhar/Mirar
- R3 Mira automática

SEGREDOS

Truques

As dicas devem ser feitas sempre na tela de

abertura do game. Um grito de mulher confirmará a entrada do truque.

Mais energia

↑, ↑, ←, ←, →, →, ●, ●, ↓

Carro blindado

↑, ↓, ←, →, ■, ▲, ●

Habilite DC Carter

Termine o game com Mark Hammond para habilitar o policial DC Carter, um agente casca-grossa determinado a acabar com os negócios do mafioso Charlie Jolson. Jogando com o policial, você participa de 12 fases cujos acontecimentos são paralelos à história vivida por Hammond. Portanto, é indispensável conhecer a trama completa de The Getaway.

Modo Free Roaming

Vença o game com DC Carter para habilitar o modo Free Roaming, dentro da opção Extra Features. Neste modo, você é livre para fazer turismo pela cidade ou o que mais der na telha.

Carro secreto

Habilite o modo Free Roaming para ganhar a MK II Roadster, uma mistura de carro esportivo com um Fórmula 1 dos anos 70.

Game colorido

A maioria das cópias do game está disponível em PAL-N, que é o padrão de cor usado nos televisores europeus. Para ajustar o game para o seu aparelho de TV, entre em "Screen", dentro de "Options" e altere a opção para NTSC, PAL-M ou outra opção que deixe o jogo colorido no seu televisor.

MACETES ESPECIAIS

Confira a seguir algumas dicas infalíveis para sobreviver aos tiroteios contra as piores gangues do game:



Aperte o botão ✕ próximo de uma parede para encostar nela e se proteger dos tiros inimigos.



Encostado na parede, vá até o canto para ter uma visão melhor do outro lado. Continue segurando ✕ para virar e surpreender os inimigos.



Caso não queira se expor ao tiroteio, vá para o canto da parede (ou para trás de algum objeto mais baixo) e aperte ■ para virar apenas o braço e atirar.



Para se proteger em meio a um tiroteio, aperte ✕ perto de uma pessoa. O indivíduo será pego como refém e poderá ser usado como escudo humano. Aperte R2 para conseguir mirar em outros alvos enquanto segura o refém. Se você estiver jogando com Mark Hammond, também pode usar esta tática para que a polícia pare de persegui-lo.



O único modo de recuperar sua energia é encostar em uma parede e descansar por algum tempo. Procure fazer isso em um local seguro e fique sempre de olhos abertos.



Para saber seu destino em Londres, preste atenção ao pisca-alerta de seu veículo, pois ele é automático e mostra em qual rua seu herói deve virar. Quando os dois piscas estiverem sinalizando simultaneamente, é sinal que você chegou à rua certa.

Missões com MARK HAMMOND



THE FRIGHTENER

Sua esposa foi morta e seu filho seqüestrado. **Persiga o carro vermelho e não o perca de vista.** Porém não se preocupe em alcançá-lo. Chegando ao armazém que os bandidos usam de esconderijo, tome cuidado com os inimigos na entrada e atire nos barris explosivos. Entre no depósito e use os objetos como escudo durante o tiroteio. Suba pela escadaria e abra caminho até o escritório do chefe criminoso.



BURNING BRIDGES

Dirija-se ao restaurante Republic. No caminho, há um bloqueio policial. Passe por ele sem medo para economizar tempo. Chegando ao estabelecimento, elimine o guarda na entrada e dirija-se ao terceiro andar. Acabe com os malandros escondidos atrás das mesas e fuzile os candelabros nas paredes para causar um incêndio no local. Fuja do restaurante, pegue um carro e suma das redondezas.

ART APPRECIATION

Arranje um veículo e pise fundo até o Museu Real. Entre com as armas

escondidas para não causar tumulto. Posicione-se perto da escadaria, saque sua arma e comece a detonar os guardas. Suba ao segundo andar e elimine quem surgir no seu caminho. Desça pelas escadas que estão adiante, elimine seus oponentes e vá até o subsolo. Esconda-se por alguns segundos e acabe com a segurança fortemente armada. Pegue o artefato e fuja motorizado do museu.



AIDING AND ABETTING

Dê uma carona ao capanga Eyebrows – deixe de lado suas desavenças, pois ele não pode ser ferido. Seu objetivo é perseguir um furgão presidiário e forçá-lo a parar. Jogue seu carro com tudo sobre ele e liberte Jake, um dos capangas de Charlie. Com os bandidos em seu lado, fuja da polícia e volte ao esconderijo.


TAXI FOR MR CHAI?

Você deve avançar escondido até o escritório de Charlie para procurar pistas sobre o paradeiro de seu filho. Comece esperando até que o primeiro vigia saia. **Siga-o e contorne o depósito pelo lado direito.** Ignore o guarda atrás da vidraça e

Mark Hammond está sendo chantageado e deve cometer uma série de crimes para manter seu filho vivo

elimine silenciosamente o guarda na entrada adiante. Esconda-se sob a escada e acabe com o capanga que desce em seguida. Suba e se esconda atrás da mureta. Quando seus inimigos saírem do local, você pode continuar em frente.

Tome cuidados com os bandidos nas próximas salas. Acabe com eles e prossiga até a última sala para chegar ao seu destino. Pego com a mão na massa, você é obrigado a levar o cadáver de um mafioso chinês até o bairro de Chinatown. Você não pode detonar muito o seu carro. Por isso, dirija com cautela. Chegando ao local, fuja antes que os bandidos acabem com você.





THE GETAWAY

DETONADO



OUT OF THE FRYING PAN

Com os chineses na sua cola, sua nova missão é atraí-los para uma emboscada. **Faça com que eles o sigam até a área dos Yardies**, a gangue negra londrina. Chegando ao local, entre no terreno abandonado e sobreviva ao fogo cruzado entre as duas gangues. Encontre um canto para se esconder e atire em todos que aparecerem pela frente. Tenha cuidado especial com os bandidos armados com coquetéis Molotov.

AVISO

Se você adquiriu uma cópia recente do game, esta fase pode estar modificada. Uma reclamação da companhia telefônica British Telecom, que se sentiu ofendida por ter seu nome envolvido em uma atividade criminosa, fez com que a Sony alterasse esta fase do game.

FILTHY BUSINESS

Pegue um dos carrões deixados pela máfia chinesa e corra para roubar um furgão da companhia telefônica. Ele está estacionado perto do parque. Entre e vista seu disfarce. Agora você deve eliminar o verdadeiro furgão da companhia, que deveria fazer um serviço na delegacia. Encontre o veículo e destrua-o. Não deixe o motorista fugir com vida. Siga para o departamento de polícia Snow Hill. Entre na delegacia e siga o policial. Espere ele sair da sala, vá ao corredor, vire à direita e depois à esquerda. Suba a escadaria e

siga as indicações para chegar na "Evidence Room". Você vai encontrar uma arma no chão.

Saia da sala e encoste na parede para ouvir a conversa do inspetor McCormack. Espere que ele ande pelo corredor para segui-lo com cuidado. Chegando na "Computer Room", contorne por trás dos computadores para não ser visto pelo guarda. O inspetor está na sala "Serious Fraud Squad". Não entre lá. Contorne a sala e continue a segui-lo escada abaixo. Chegando na sala de interrogatório, acabe com o policial. Seu novo objetivo é ajudar Yasmin, a seqüestradora do seu filho, a fugir da delegacia. Corra para a garagem dos fundos e atire no painel no portão para impedir que ele seja fechado. Roube um carro e fuja com a assassina profissional.

A TOUCH OF CLASS

Com a suposta morte de Yasmin, Charlie ordena que você busque outra garota na boate "A Touch of Class". Dirija-se até lá e entre detonando todos os seguranças. Não se distraia com as garotas. Acabe com todos os inimigos e procure por Layla no banheiro. Você descobrirá que ela foi morta por uma bala perdida.



THE COWGIRL AND THE CASH

Yasmin resolve se disfarçar para tomar o lugar de Layla e infiltrar-se no covil de Charlie. Leve-a até a mansão do figurão.

Em seguida, vá ao esconderijo dos Yardies. Entre no beco ao lado dos prédios antigos e siga até a entrada dos fundos. Há inimigos por todos os cantos do prédio. Portanto, fique atento. Suba e vasculhe os quartos para encontrar e roubar a grana dos traficantes.

A CAT IN A BAG

Vá até o ponto de encontro para levar a grana dos Yardies para os gângsters. Com os bandidos na sua cola dentro do armazém, mantenha-se escondido e fuze-os sempre que surgir a oportunidade. O melhor modo de acabar com os líderes é aproximar-se por trás e

atacá-los com coronhadas. Recupere sua energia sempre que possível e mantenha suas armas carregadas. Há caixas de explosivos por todos os lados. Atire nelas para acabar com vários inimigos. Siga o chefe dos bandidos pelas escadas até a recepção do depósito, onde você vai ser emboscado e preso.



THE PRODIGAL SON

Pegue uma arma no chão e ajude Yasmin a abrir caminho para fora do depósito. **Saia pelos fundos e pegue um carro.** Siga até a mansão de Charlie e desça pela escada que fica ao lado da entrada. Toda a mansão é protegida por sistemas, lasers de segurança que quando ativados liberam gás venenoso na área. Veja como escapar dos lasers nos seguintes locais:

Subsolo: encoste na parede, para evitar o laser. Siga pela porta na cozinha, elimine os agentes e suba pela escada encostado na parede para não ativar o laser.

Térreo: ao entrar na cozinha, um laser será ativado e trancará Yasmin. Siga em frente e role por baixo dos lasers.

Primeiro andar: no escritório, role por baixo do primeiro laser e depois por baixo do laser que fica ao lado da mesinha. Siga encostado na parede até o sofá.

Segundo andar: entre pela porta à direita e pare para não encostar no laser. Vire-se e siga encostado junto a parede para escapar da armadilha. Role por baixo dos lasers para contornar a mesa de sinuca. Role na diagonal para passar pelos lasers.

Terceiro andar: role por baixo dos lasers no quarto. Repita o processo na sala.

ABOARD THE SOL VITA

Corra até o porto e embarque no navio Sol Vita. Ele está repleto de bandidos. Desça até a casa de máquinas e atire nos barris explosivos. Entre no depósito e acabe com todos os inimigos para concluir a história com Mark Hammond e salvar Alex.

Missões com **DC CARTER**

Quando você termina o game com Mark, surge uma nova história na qual você controla DC Carter

THE BARGAIN BASEMENT

Siga seu parceiro hotel adentro. Procure pela única escadaria que não desabou para conseguir chegar ao segundo andar. Há traficantes por todos os lados. Mantenha-se de olhos abertos.

Siga encostado na parede para atravessar o corredor destruído.

Passa por outro buraco para encontrar seu parceiro. Suba a escadaria e, com apoio do esquadrão, vá até o final do corredor para prender Jake. Agora você deve levar seu amigo até o hospital. Aproveite que a policia está fechando as ruas e pise fundo.



SHOW SOME REMORSE

Graças à última atividade, você descobriu a pista de um local onde há uma grande movimentação criminosa dos Yardies. Siga até lá e invada o depósito. Tome cuidado para não ser atropelado pelos carregadores de contêineres. Chegando ao estacionamento, esconda-se atrás de alguma caixa e ajude o grupo de apoio a eliminar os bandidos. Prenda os malandros que tentaram fugir no furgão.



DISTURBANCE IN SOHO

Pise fundo e vá até o restaurante Republic, que está um verdadeiro caos devido ao ataque de Hammond. **Sua missão é acabar com os bandidos que estão trocando tiros com a polícia.** Pegue um carro e atrole-os ou simplesmente fuzile todos.

PAINTING THE TOWN RED

Chinatown parece uma praça de guerra. **Corra até lá e acabe com a briga entre as gangues.** Entre no estacionamento no final da rua principal e detone todos os mafiosos em todos os andares. Quando



um acidente bloquear seu caminho, desça pela escada e continue a descer alguns andares. A fase só termina quando você eliminar todos os criminosos.

ESCORT DUTY

Mesmo contra a vontade de Carter, você terá que escoltar um furgão penitenciário. **Dirija com calma e mantenha-se atrás do furgão.** Quando um veículo atacar uma viatura e fugir, persiga-o e destrua-o. Feito isto, volte o mais rápido possível ao furgão penitenciário.



THE VIGILANTE


Acelere até a área dos Yardies, pois você vai estourar uma boca de tráfico. Entre pelo beco e invada o prédio pelos fundos.



THE GETAWAY

DETONADO

Suba e vá acabando com todos pelo caminho. Chegando ao laboratório, atire nos barris para botar fogo em tudo. Siga em frente para salvar todos os guardas que estão presos.



STALKING MCCORMACK

Escolte os dois guardas até a saída.

Fuja pelos fundos, pois na entrada está rolando uma verdadeira guerra. Pegue um veículo e corra até a delegacia. Chegando lá, você vai notar um carro vinho saindo da garagem. Trata-se do inspetor McCormack. Siga-o à distância até chegar à transportadora de Charlie. Espere que ele saia do carro e entre no local para segui-lo. Dentro do depósito, mantenha-se oculto, pois você não pode ser visto. Aproveite para andar quando seus inimigos virarem as costas. Continue seguindo o inspetor. Quando ele chegar em um local e começar a conversar, suba pela escada para conseguir ouvir a conversa. Siga-o até o destino final e obtenha informações. Vá no hospital para salvar seu amigo Joe. Ele está no segundo andar. Não perca tempo.

DO THE WORLD A FAVOUR

Seu objetivo é eliminar cada um dos mafiosos presentes no hospital. Passe um pente fino no local. Em seguida, vá até a oficina mecânica na Scoresby Street e acabe com toda a corja de Charlie. Vasculhe cuidadosamente o local para encontrar os arquivos que incriminam o inspetor fora da lei.

THE JOLSON FILES

Volte ao armazém de Charlie e entre pelos fundos. Você não pode ser visto. Espere que um dos guardas entre para render o outro. No armazém há três homens conversando. **Fique atrás das caixas, perto deles.** Espere que todos saiam para seguir a dupla na ala vizinha. Renda o careca de camisa verde e siga por trás das caixas. Prenda o bandido na porta da rampa e desça. Espere o fumante sair e renda o homem que está perto da câmera. Prenda o último homem e vá até a cela de Hammond.



MEET MARK HAMMOND

Não é mais necessário se esconder. **Saque suas armas e abra-caminho à bala para fora do armazém.** Há um supercarro nos fundos. Vá ao outro armazém de Charlie. Você não pode ser visto. Seu objetivo é ficar de tocaia perto dos carros enquanto os capangas se preparam para um ataque contra as gangues da cidade.

SHOWDOWN WITH JAKE

Vá até o navio Sol Vita. Jake está à bordo e seu objetivo é acabar com ele. Vasculhe os andares superiores do navio para encontrá-lo. Fique atento aos inimigos e descanse sempre que for necessário.



LAND OF HOPE AND GLORY

Abra caminho para fora do navio antes que tudo vá pelos ares. Fuja pela casa de máquinas e não economize balas para detonar todos os inimigos que você encontrar pelo caminho.



FICHA TÉCNICA — Distribuidor: Sony Produtor: Team Soho Na Internet: www.scea.com

Ponto Forte: Realismo gráfico impressionante e trama empolgante. **Ponto Fraco:** Falta de câmeras opcionais e controle de difícil adaptação. **Gráfico:** 10 **Som:** 9,0 **Controles:** 8,0 **Desafio:** 8,5 **Diversão:** 9,0 **Jogadores:** 1 **NOTA GERAL:** 8,9

PS2

Depois de concluir as fases de DC Carter, confira as cenas de encerramento



ACESSÓRIOS

Só aqui você conhece os acessórios mais loucos do PS2 que estão chegando às prateleiras

PLAYSTATION

MANIA

KEYBOARD PAD MINI

A japonesa Sammy criou um controle Dual Shock bem diferente dos outros. Além das funções básicas de dupla sensibilidade e vibração, o Keyboard Pad Mini traz um teclado com todas as teclas de um de PC, como Ctrl, Shift e Enter. É ideal para chats em jogos online.

- Compatível com PS2
- Tamanho compacto
- Conexão USB e Dual Shock
- Direcional de oito posições

FICHA TÉCNICA Fabricante: Sammy • Preço médio: US\$ 40
Na Internet: www.sammy.co.jp



DVD REMOTE CONTROL

Se você quer mais facilidade na hora de assistir filmes em DVD no PS2, é fundamental ter um controle remoto como o DVD Remote Control, da Skillz. Ele tem todas as funções básicas de um DVD Player e funciona junto com o seu joystick, sem qualquer incompatibilidade.

- Compatível com PS2
- Funciona com o Dual Shock
- Alcance de 9 metros
- 16 botões de acesso

FICHA TÉCNICA Fabricante: Skillz • Preço médio: US\$ 13
Na Internet: www.extreme-skillz.com



CYBER SHOCK CONTROLLER

Quer um controle diferente? O Cyber Shock é 100% compatível com o PS1 e tem um design diferente de tudo que você já viu. Ele é branco, tem cantos arredondados e um direcional com quatro botões. Também conta com turbo independente e opção de programação.

- Compatível com PS1
- Tamanho robusto
- 6 botões de fácil acesso
- Direcional com 4 posições

FICHA TÉCNICA Fabricante: Blaze • Preço médio: US\$ 16,50
Na Internet: www.blazegear.com





**RX600
WIRELESS**

SUPERTESTE

Este volante tem excelente acabamento, ótimo design e o melhor: é sem fio

VOLANTE RX600

CARACTERÍSTICAS


- ▶ Compatível com PS2
- ▶ Acabamento em plástico
- ▶ Detalhes cromados
- ▶ Requer quatro pilhas AA
- ▶ Vibração Dual Shock 2
- ▶ Não tem fio
- ▶ Seis botões analógicos
- ▶ Direcional de oito posições
- ▶ Dois níveis de pressão para acelerador e freio
- ▶ Botões laterais
- ▶ Dois LEDs de indicação (volante)
- ▶ Um LED de indicação (dispositivo)
- ▶ Iluminação azul
- ▶ Transmissão via rádio
- ▶ Um dispositivo de transmissão
- ▶ Uma base para fixação
- ▶ Não tem pedais
- ▶ Peso do volante com a base: 1,68 Kg
- ▶ Fabricado na China



Fotos: Valério Romahn | Modelo: Suelen Ogálha
Veste: Conjunto Tri-Fill | Make-up: Fêbig Costa
Produção: Leifia Bueno Ilustração (carro): Makotron

FICHA TÉCNICA - Fabricante: Saitek Industries Ltda. Na Internet: store.yahoo.com/saitekusa Onde encontrar: www.americanas.com.br
www.submarino.com.br www.shopline.com.br Ponto Forte: O acessório não tem fio e conta com ótimo acabamento Ponto Fraco: Não tem retorno de força e consome quatro pilhas AA Preço médio: R\$ R\$ 599,00 Diversão: 10 **NOTA GERAL: 9,0**

PS2



O direcional de oito posições é ideal para navegar nos menus de opções



Os botões de fácil acesso servem para acelerar, freiar e trocar as câmeras

Dispositivo de transmissão via rádio que faz a "ponte" entre o PS2 e o volante



Start pode ser ativado facilmente para pausar o game. R2 troca as marchas



L2 troca as marchas e Select permite entrar em menus especiais



Os botões R1 e L1 estão posicionados atrás, mas podem ser usados facilmente

WIRELESS

Por Julio Wecchi

Se você tem um PS2, é fanático por jogos de corrida e ainda não comprou um volante, não deixe de conferir este novo acessório da Saitek. Além de aumentar o realismo nas curvas e ultrapassagens, o RX600 Wireless tem um recurso inédito que nenhum volante testado pela redação apresentou: transmissão via rádio. Isso quer dizer que o acessório dispensa o tradicional fio, permitindo que você fique a uma distância de até 10 metros do PS2.

Sem ajustes

A instalação do equipamento dispensa o manual de instruções. Como não existe nenhum fio para conectar, basta plugar o pequeno dispositivo de transmissão na entrada 1 ou 2 do console. Feito isso é necessário colocar quatro pilhas do tipo AA na parte de cima do volante. Pronto, o funcionamento do RX600 é imediato e não requer nenhum ajuste extra ou calibração.

Para prender o volante em uma mesa, você pode usar uma base móvel de fixação que vem junto com ele. Ela fixa firmemente o equipamento através de um grande parafuso que fica no centro. Mas nada impede que você deixe esta base de lado e use o volante no colo ou em qualquer superfície plana, pois ele tem quatro borrachas que servem para "grudar" a base em superfícies lisas.

Muita sensibilidade

Depois de tudo ajustado, chegou a hora de cantar os pneus e conferir na prática o volante. No teste, foram usados dois jogos do PS2 que são bastante procurados pelos gamemaniacos: Gran Turismo 3 e Nascar: Dirt to Daytona. Nos dois games, o RX600 se "comportou" muito bem, respondendo perfeitamente nos giros lentos, rápidos e precisos. A comunicação entre o volante e o PS2 também se mostrou eficiente, já que raramente ela foi interrompida, mesmo com pessoas passando na frente do console.

Entretanto, a sensibilidade do equipamento é um pouco exagerada, o que exige que você, marinheiro de primeira viagem, treine bastante até pegar o jeito e começar a fazer as curvas com perfeição.

Um outro fator importante do acessório é a vibração Dual Shock 2. Toda vez que você bate em algum carro ou simplesmente passa sobre as zebras que ficam nas curvas, o volante vibra. E quando você encara as pistas de rally do GT3, por exemplo, o acessório não pára de tremir. É como se você estivesse dirigindo um carro de verdade. Mas este recurso tem um consumo considerável: quatro pilhas. Por isso, não se esqueça de ter sempre pilhas reserva, para não correr o risco de ficar na mão.

O volante Saitek não é fabricado no Brasil, mas é representado no País pela Digital Reactor Brasil Ltda. Ele tem o preço sugerido de R\$ 599,00 e pode ser encontrado em diversas lojas (confira a ficha técnica). É sem dúvida nenhuma um volante indicado para quem tem um televisor grande.

O primeiro Final Fantasy foi criado por Hironobu Sakaguchi, que continua dirigindo os jogos da série



RESET

HORA



DO RESET

FINAL FANTASY 1

A série Final Fantasy foi criada por Hironobu Sakaguchi. Em meados dos anos 80, o produtor japonês se inspirou no popular Dragon Quest para produzir o primeiro Final Fantasy. O game foi lançado para o Famicom, o Nintendinho e foi sucesso absoluto. Atualmente, Hironobu é produtor-executivo da Square e continua dirigindo os jogos da série.

SUPERTATARAVÔ DO PS2

O primeiro console produzido em escala comercial foi o Odyssey, criado por Ralph Baer. O engenheiro eletrônico desenvolveu um aparelho de diversão que se conectava à TV e que foi lançado em 1972 pela Magnavox. Ele vinha com 12 jogos e iniciou a história dos videogames.



ATARI 64 BITS?

Em 1993, um ano antes do surgimento do PS1, a Atari voltou ao mercado de games com um console que prometia arrasar. O Jaguar foi o primeiro 64 bits do mundo, porém o visual de seus poucos jogos (Alien vs. Pedrator e Rayman) superava apenas o dos games para os consoles 16 bits da época (Mega Drive e SNES). No ano seguinte, o console deixou de ser fabricado.

PS1 DE PONTA CABEÇA

Se o seu PS1 apresentar falhas de leitura ou problemas no sistema ótico, saiba que há um jeito pouco comum de carregar os games enquanto o equipamento não é consertado. Basta virá-lo de ponta cabeça e usá-lo normalmente. Por incrível que pareça, na maioria das vezes isto funciona.

REVISTA
DICAS & TRUQUES
PARA PLAYSTATION


Nº 2

CHOCOBO ESTRELA

Apesar das histórias e personagens serem diferentes em cada jogo da série Final Fantasy, existe um mascote que aparece em todos os games. Trata-se do Chocobo, aquela ave amarela que pode ser cavalgada. Sua popularidade é tão grande que existem dois games com o nome do animalzinho: Chocobo Racing e Chocobo Stallion, ambos do PS1.

RIDGE RACER

O jogo que marcou o PS1 foi, sem dúvida alguma, Ridge Racer. O simulador de corrida entrou no mercado de games junto com o PS1, em



O QUE ROLAVA... ...HÁ QUATRO ANOS

Em março de 1999, a Editora Europa lançava o segundo número da Revista Dicas & Truques para PlayStation. Na capa estava a Cybil, a corajosa policial de Silent Hill, entre várias outras novidades.

Na sessão de notícias os destaques eram uma reportagem que mostrava os detalhes do protótipo do PlayStation 2000 (PS2) e outra sobre o lançamento do PocketStation, um minigame portátil capaz de receber informações do PS1 e que permitia se divertir com jogos em qualquer lugar.

A revista também trazia os previews mais quentes da época, entre os quais Silent Hill, Driver e Street Fighter Alpha 3. Havia também muitos macetes para Need For Speed 3, Metal Gear Solid, X-Men vs. Street Fighter, FIFA 99 e outros jogos. Ao todo eram 1610 dicas e truques, incluindo 600 trapaçãs só de GameShark.

Se você é colecionador ou quer saber o que rolava no mundo dos games há quatro anos, não pode ficar sem esta edição.

PLAY SHOP

PLAY GAMES



Assistência Técnica Especializada
Desbloqueio de PS2 na hora USA-JAP-EURO.
Desbloqueio e desbloqueio de XBOX,
transcodificação e consertos em geral,
orçamentos feitos na hora
Tudo com nota fiscal e garantia

Preço especial para atacadista



Enviamos SEDEX para todo o Brasil

R. Santa Ifigênia, 355 - loja 06
Fone: 3338-2688
Fone: 3362-1071
playgamesjc@ig.com.br

NETTGAMES

Vendas, Acessórios e Consertos

Playstation 1 e 2, Dreamcast
Super Nintendo, etc.
Transcodificação,
Desbloqueio de games e DVD

Preços Especiais para atacado

ACEITAMOS: **DESPACHAMOS PARA TODO O BRASIL**

Fone: (11) 3331-4144 Fone/Fax: (11) 3224-0452
R: Dos Gusmões, 353 - Sala 94 CEP: 01212-001 - Centro - SP

POINT games

Morumbi Desde 1993
LAN & NET
(11) 3721-4045
www.pointgame.com.br

ANTES DE COMPRAR ALUGUE
O maior acervo de jogos originais para locação
ASSISTÊNCIA TÉCNICA
R. Regente Leon Kaniefsky, 456

FONG GAMES

Venda de consoles, jogos e acessórios em geral:

- Playstation 2
- Game Cube
- XBOX
- Playstation One
- Nintendo 64
- Game Boy Advanced
- Game Boy Color

Venda para todo o Brasil VIA SEDEX
Aceitamos jogos usados como parte do pagamento!

www.fonggames.com
Av. Paulista, 1098/1114 - Loja 75
São Paulo/SP
Fone/FAX: (011) 3265-7075 / 6839-3996

A Loja com Preços de Atacadista

- Linha Direta Fábrica ao Consumidor.
- Tudo em Vídeo-Games
- Cd's em Promoção
- Todos Consoles e Acessórios para Games
- Somente Venda Produtos Novos

TUDO COM GARANTIA

DESPACHAMOS Para todo Brasil via: SEDEX GLOBAL MESSANGER

DISK GAMES (0xx11) 296-7679 São Paulo - SP 6243 - 6021
www.fantasiagames.com.br

Especializada Sony PlayStation

www.GameOne.com.br

O site brasileiro mais completo sobre PlayStation!

(19) 3241-1620 - Campinas/SP

CREDIARIO PROPRIO VISA VISA Electron MasterCard

KOMBAT GAMES

Assistência técnica de videogames
Compra Venda Troca

Enviamos para todo o Brasil

REDE SHOP

Aparelhos novos e usados
Venda de acessórios em geral



Rua Santa Ifigênia, 260 - Loja 14
CEP: 01207-002 Centro - São Paulo SP
Fone/Fax: (11)3331-1934
Fone: 3337-3941

ARENA GAMES

Venda de vídeo games, fitas, cd's e acessórios
Aceitamos seu vídeo game usado como parte de pagamento
Financiamos seu VIDEO GAME
Assistência Técnica Especializada
Destruímos PS2 e Xbox
Parcelamos em até 15x (somente ES)
Despachamos para todo o Brasil

O PONTO CERTO PARA SUA DIVERSÃO

Video Games Lançamentos Imperdíveis Confira!

Alto Lage Tel: (27) 3226-0315 (Próximo ao Banestes) Cariacica ES
Campo Grande Tel: (27) 3386-3131 Shopping Campo Grande 1º piso Lj.06 Cariacica ES
www.arenagames.cjb.net

ACEITAMOS: MasterCard VISA DACASA

Front Games

Promoção de jogos para PlayStation 1 e 2, mais de 2000 títulos.

Peça sua lista

Sedex para Todo Brasil

www.frontgames.cjb.net

frontgames2002@hotmail.com

Tel: (0xx11) 6128-5684

W2N Games

Entrega via Sedex p/ todo Brasil!

PLAY GAME
(SALÃO DE JOGOS)
C/ OS MELHORES CONSOLES
DO MERCADO

Locação
Venda
Acessórios

RUA DR. ALMEIDA NOGUEIRA, 41- PENHA
Fone: (11) 294.0222 - 2935458

NIKAS GAMES

VENDA - TROCA - LOCAÇÃO - COMPRA
LINHA COMPLETA DE NOVOS E SEMI-NOVOS



Central de Vendas
(0XX11) 3975-2737

Fax: (0XX11) 3975-2123

Rua Parapuã, 100 - Freguesia do Ó
Site: www.nikasgames1.hpg.com.br

Disk Games



Visite nosso site:
www.diskgames.com.br

Entregamos Via Sedex
p/ Todo o Brasil

(19) 3242-0541

Parcelamos em até 10 X
Av. Alberto Sarmiento, 725 - Bonfim
CEP 13070-011 - Campinas / SP

Wonder Games

Compra, venda e troca
Venda de console, jogos e acessórios em geral
PS2 - PSOne - GameBoy Advanced
SuperNintendo - Nintendo64
GameBoy Color - Xbox

Assistência Técnica

Destramento
PS2 - PSOne - Xbox - Saturn

Aceitamos todos os cartões de credito
parcelamos até 12 vezes pelo cartão
e até 12 vezes pela financeira

ENTREGAMOS VIA SEDEX

R. José Bonifácio, 286 - Largo São Francisco
Fone: (11) 3106-2612 - Centro - SP
R. São Bento, 43 - Loja 22
Fone/Fax (11) 3105-2797

DRAGOON GAMES

- TUDO EM VÍDEO-GAMES
- FINANCIAMOS ATÉ 15 VEZES
- ASSISTÊNCIA TÉCNICA
- DESTRAVAMOS PLAY 2
- CDS EM PROMOÇÃO



TEL. (0XX11) 3846-1470 / 3846-4375

R. SILVÂNIA, 157 - SÃO PAULO - SP
(TRAV. AV. STO. AMARO, ALT. 1.501)

Sedex para
todo o Brasil

www.dragoon.com.br

Consertamos o seu Playstation

WAVE GAMES

é assistência
técnica para seus
aparelhos de games

- ✓ Venda de aparelhos novos e usados
- ✓ Acessórios em geral

CANHÃO - ENTRADA
PROCESSADOR - FONTE
TRANSCODIFICAÇÃO

SHOPPING SP MARKET - Pal 11-B
Av. Nações Unidas 22.540 - Sto. Amaro

5541-8066

ELETROMIL

O melhor preço e a maior garantia!



Conserto - compra - venda e troca de videogames
Vendemos também via SEDEX
Destramento do PS2
Temos jogos e acessórios (melhor preço do Brasil)

Comparamos
e trocamos
Videogames!



Promoção de
jogos originais
de PS2 a partir de
R\$ 49,50

Promoção
Socon PS2
R\$ 197,50

Rua Santa Ifigênia, 348 - 1º andar - Loja 12 - CEP 01207-001 Centro - SP
Horário de Func: seg a sex. 08:30 às 18:00 e sab. 09:30 às 17:00
Fone/Fax: 22-1740 - 3362-2206 - 3362-2208 - 3337-5557

Queima total de estoque!!!

NINTENDO **WII** **GAMECUBE**

Master System **PORÃO GAMES** Dreamcast

MEGA DRIVE **Locação de cartuchos, CDs e salas de jogos.** PS2

SUPER NINTENDO **GAMEBOY ADVANCE**

GAMEBOY COLOR Há Mais de 10 anos **GAMECUBE**

PlayStation **XBOX**

SEGA SATURN **Enviamos via Sedex**

Vendas de acessórios e consoles. Assistência técnica especializada.

F: (15) 3285-2525 / (15) 3384-2222
Linha Direta Porão Games
(15) 9709-0900

www.poraogames.com.br

ROCK LASER

Games



**Aparelhos e Acessórios
Novos e Seminovos**

Playstation 2

Game Cube

XBox

PSone

Dreamcast

Nintendo 64

Outros

Aceitamos todos os cartões de crédito e pagamentos em cheque

Av. Guilherme Cotching, 1808

Tel: (11) 6631-9979

Tel: (11) 6954-4332



Sedex para
todo o Brasil

Point

Games - Miniaturas

Venda de consoles, jogos e acessórios



SEDEX para
todo o Brasil

Reserve já o seu !!!

Visite nosso Site: www.pointminiaturas.com.br

Endereço: Rua Major Solan, 293 - Cambuí - Campinas - SP
Fone: (019) 3232-5488 - email: pointminiaturas@pointminiaturas.com.br

O MUNDO DOS GAMES
PLAYSTATION 2 XBOX GAMECUBE NINTENDO 64

GAME OVER

GAMES, CD'S E CARTUCHOS*
ASSISTÊNCIA TÉCNICA
DESPACHAMOS VIA SEDEX

Fone: (11) 3998-0123 Fone/FAX: (11) 3992-2350

VIRTUAL GAMERS

Loja especializada em Videogames
Psone, PS2, Xbox, GameCube e
Outros. Cd's e acessórios
em promoção.

TEMOS ASSISTÊNCIA TÉCNICA
(11) 5851 5236

COMPRA E VENDA

Rua Pietro Cassella, 3A - Jardim São João - Sto Amaro - SP

GAMES Fone: (011) 3277-0751

- Compra
- Troca
- Venda
- locação de games e cd's
- Assistência técnica especializada

GAME BOY ADVANCE PS2 XBOX NINTENDO 64

PODIUM

DVD VIDEO

VIENA GAMES

Venda - Troca - Locação
Enviaremos via sedex

Telefone: 4674-5850

Av. Quinze de Novembro, 396 - Centro
Ferraz de Vasconcelos - SP

EZ-GAMES Loucura!

Campeão de preços do Brasil!!!!!!!!!!!!!!!!!!!!!!
Preços de importação direto da China!!!!!!
Compare os nossos preços no mercado!!!!!!

PS2 Memory Card 8M (Kemco)---R\$70 ✓
PS2 Completo Modificado---R\$1280 ✓
GBA Todas Cores---R\$290 ✓
Gravador 128M p/ GBA---R\$500 ✓
4 x Qualquer Jogo 32M de GBA---R\$180 ✓

Para Ser Nosso Representante, Revendedor
ou Maior Informação:
Tel: +11-8110278/37180148/97643150/37636760
Email: jarapas@terra.com.br

Semana Passada
Vendemos Tudo!

METRÓPOLE games

COMPRAS,
VENDAS E TROCA

PlayStation XBOX

SUPER NINTENDO
NINTENDO
GAMECUBE
NINTENDO 64
Sega Dreamcast

Cheque Eletrônico MasterCard VISA VISA Electron REDE SHOP

Viad. STA. IFIGÊNIA, 66 - Box 410 - CEP: 01033-050
CENTRO - SÃO PAULO - (Ao Lado do Colégio SÃO BENTO)
Tel.: (11) 3328-6823 / (11) 3328-6824



- Destreamento do PS2 na Hora (chip V-Tec)
- Consertos de games de todas as marcas
- Serviços com garantia
- Vendas de aparelhos novos e usados
- Facilitamos o pagamento em até 6 vezes
- Despachamos via Sedex



Rua Coelho Lisboa, 333 - Tatuapé
Fone: 6191-3000 / 6193-7163

FRATELLO GAMES

Assistência Técnica Especializada Desde 1995



- Desbloqueio,
- Transcodificação,
- Consertos em Geral,
- Orçamento feito na hora,
- Componentes para Consertos,
- Acessórios em Geral,
- Venda - Troca - Compra

Facilitamos o Pagto
Atendemos via SEDEX p/ todo o Brasil

Loja 1
Sta. Ifigênia, 295 2º andar - Sala 215 e 216
Fone: (11)3362-2206 Fax: (11) 3224-9418

Loja 2
Sta. Ifigênia, 304 Loja 1 CEP 01207-001
Fone: (11) 222-9755

www.fratellogames.com.br
fratello@fratellogames.com.br



TEC CENTER

www.teccenters.com

✓ Assistência e Suporte Técnico especializado em games

Só assistência Técnica



- ✓ Temos leitor óptico, fontes, chips, desbloqueio e cristal para transcodificação
- ✓ Enviamos via sedex para todo o Brasil

Rua Barão de Duprat, 323
3º Andar loja 303

Tel: 3487-3269 3326-7971
228-3456 9554-7567

PLANET GAMES

Vende - Troca - Aluga
Novos - Semi-novos



Playstation 2,
Dreamcast, PSone,
Nintendo 64,
Game Boy Advance,
Game Cube,
Super Nes,
Acessórios

Compre também através de nossa loja virtual

Facilitamos Pagamentos:
- 5X cheque ou cartão até 10X
- Despachamos via Sedex
- Assistência Técnica

Fone: (11) 6987-2641/6949-5195

www.planetshopping.com.br

Av. Mendes da Rocha, 95
Vila Sabrina - SP

Passaro's Games

Venda de Aparelhos novos e seminovos
Acessórios em geral



Todos com garantia

Enviamos sedex para todo Brasil



Fone: (011) 229-8334 / 9639-0298 com Robson

HELP GAMES

(11) 3645-3005
3831-0515

Assistência Técnica
Autorizada em Games e Brinquedos

Venda de games novos e semi-novos com garantia
Venda de jogos e acessórios em geral
Assistência técnica para lojistas com preços especiais



VISITE NOSSO SITE
www.helpgames.com.br

Rua Albion, 513 - Lapa
helpgames@terra.com.br

Playtime Games

Assistência Técnica

VENDA E TROCA DE VIDEOGAMES

Peças e ModChips

Destreamento de PS2 na hora

Transcodificação e consertos em geral

Sedex para todo o Brasil

Preço especial para oficina

Acesso: www.playtimegames.com

Rua Santa Ifigênia, 213 - 1º andar - sala 11
Fones: 3362-1327 / 3338-0013

nickgame@uol.com.br

(011) 3313-3080
(011) 3326-3727

**VENDA
ACESSÓRIOS
DESTREAMENTO
ASSISTÊNCIA TÉCNICA**

ENVIAMOS SEDEX PARA TODO O BRASIL

SUPER Play Games

Vendas • PS One
Playstation II • Super Ness
DreamCast • N 64 e acessórios

Aceitamos cartões de crédito **CURITIBA-PR**

F: (041) 322-2240 / (041) 223-8561.

Despachamos via Sedex.

Anuncie agora na seção de classificados da revista Dicas & Truques para PlayStation e divulgue seus produtos para mais de 150.000 leitores gamemaniacos!!!


(11) 3038-5098 c/ Nickolas
(11) 3038-5091 c/ Elisangela

publicidade@europant.com.br



ELETROMIL

O melhor preço e a maior garantia!




Conserto - compra - venda e troca de videogames
Vendemos também via SEDEX
Destramento do PS2
Temos jogos e acessórios (melhor preço do Brasil)

Compramos e trocamos Videogames!

Promoção de jogos originais de PS2 a partir de R\$ 49,50

Promoção SOCOM PS2 R\$ 197,50



Rua Santa Ifigênia, 348 - 1º andar - Loja 12 - CEP 01207-001 Centro - SP
Horário de Func. seg. a sex. 08:30 às 18:00 e sab. 08:30 às 17:00
Fone/Fax: 221-1740 - 3362-2306 - 3362-2308 - 3337-5557

Queima total de estoque!!!

Porão Games

Há + de 10 Anos
fazendo diversão.

Enviamos via SEDEX
para todo o Brasil !!!



pagamento em até 6X no cartão

Vendas de Acessórios, Jogos Vídeo-Games



Fotos meramente ilustrativas - Aparelhos fornecidos sem o jogo - Frete não incluso - Taxa de juros para pagamento em 6x

Assistência Técnica Especializada - Destravamos PS2 !

Televendas - (15) 3285-1919 ou (15) 3285-2525

Linha Direta Porão Games - (15) 9709-0900

www.poraogames.com.br