



1467

DICAS & TRUQUES

DETONADO!
Star Wars
Episode 1

TONY HAWK'S PRO SKATER

Se ligue neste simulador nervoso que vai radicalizar!

Tudo sobre o super
PLAYSTATION 2
E ainda fotos dos novos
Tekken e Gran Turismo
É impressionante!

Por essa você não esperava
NOVO RESIDENT EVIL
Totalmente em primeira
pessoa e com pistola

Wilson Jr.

**PROMOÇÃO
RADICAL**

18 SUPER PRÊMIOS

playstation

Dicas & Truques para



1 Promoção Radical

Complete a frase "Ser radical é..." com até 7 palavras e concorra a estes prêmios de arrasar!



1º prêmio

1 volante Thunder Wheel e um jogo original do PlayStation




2º prêmio

1 volante Thunder Wheel

3º e 4º prêmios

1 Game Shark Pro, para cada um



5º e 6º prêmios

Kit com 1 Multi Tap e 3 controles, para cada um



Regulamento

1 - Os cupons devem ser enviados para a Editora Europa, no endereço:

Revista Dicas & Truques para PlayStation
Rua M.M.D.C., 121 - São Paulo - SP - CEP: 05510-021.

2 - O prazo limite para o envio dos cupons é dia 05 de novembro de 1999 (vale a data de postagem marcada no carimbo dos Correios).

3 - Os cupons da Promoção 1 devem conter, além dos dados pessoais do participante, o restante da frase "Ser radical é..." em até 7 palavras.

4 - Cada cupom deve conter apenas uma frase. É permitido tirar fotocópias do cupom.

5 - Não podem participar funcionários ou parentes de funcionários da Editora Europa.

6 - As frases e desenhos dos participantes que chegarem à redação dentro do prazo serão analisados por uma comissão formada por membros da Editora Europa, e julgados tendo por critério a criatividade. A decisão terá caráter irrevogável e irreversível.

7 - No caso de frases iguais, será declarada vencedora a que tiver sido enviada primeiro à redação da Revista Dicas & Truques para PlayStation, valendo como comprovação a data do carimbo do Correio.

8 - Os vencedores autorizam desde já o uso de seu nome e

moção

2 Promoção Desenho

Faça um desenho mostrando como você imagina que é a redação da Revista Dicas e Truques para PlayStation. São duas categorias: até 12 anos e a partir de 13 anos. Participe!

1º prêmio

(de cada categoria) 1 Kit com pistola e jogo Time Crisis



2º prêmio

(de cada categoria)
1 Memory Card de 8 MB



3º prêmio

(de cada categoria)
1 controle X-Wing

imagem, bem como cedem os direitos autorais da frase ou desenho à Editora Europa, sem qualquer ônus adicional.

9 - O envio do cupom para a Editora Europa implica automaticamente na concordância com os termos deste regulamento.

10 - O resultado desta promoção será publicado na Revista Dicas e Truques para PlayStation número 11, que estará nas bancas no dia 5 de dezembro de 1999.

NÃO ACEITAMOS CUPONS VIA FAX.
MANDE JUNTO DO CUPOM UMA CÓPIA (XEROX) DE UM DOCUMENTO DE IDENTIDADE QUE COMPROVE SUA DATA DE NASCIMENTO.

Promoção 2 Dicas & Truques para Playstation

Preencha e envie este cupom com seu desenho até 05 de novembro de 1999

Nome: _____ Idade: _____
Endereço: _____
Cidade: _____ Estado: _____
CEP: _____
Fone: () _____ Fax: () _____
e-mail: _____
Jogo preferido: _____

Promoção 1 Dicas & Truques para Playstation

Preencha e envie este cupom até 05 de novembro de 1999

Nome: _____ Idade: _____
Endereço: _____ Estado: _____
Cidade: _____
CEP: _____ Fone: () _____
e-mail: _____ Jogo preferido: _____
Ser radical é... (use no máximo 7 palavras)

À galera

Normalmente, reina a paz na equipe da Dicas & Truques para PlayStation. Se é que se pode chamar de paz a enorme confusão que é fazer uma revista temperada ao som de pneus derrapando, porradas, trilha sonora... Mas, como dizia, reina a paz até o momento de se decidir a promoção do mês. A cada dia, conforme vão chegando as cartas, cada um vai selecionando seus favoritos, seja nos desenhos ou nas frases. Quando oficialmente o júri se reúne frente às milhares de opções, as paixões se radicalizam.

Como já estamos na nona edição, dá para conferir as características de cada um, digamos, na hora de escolher os desenhos. O Aydano sempre defende os trabalhos que tenham mulheres bonitas. O Luiz, palmeirense fanático e irrecuperável, dá total preferência aos esportes e ação (mesmo quando aparecem cores de outros times). O Welby como excelente artista que é, se emociona com os trabalhos supercaprichados (aliás, ele está um pouco melhor da paixão pela Lara Croft). A Ana Rita está sempre pronta a defender com unhas e dentes os leitores mais jovens e criativos, mesmo que sem dotes especiais para desenho. Eu, bem, acabo gastando mais tempo separando brigas do que podendo apreciar os desenhos.

Estabelecido o impasse sobre qual o melhor, só resta um caminho: votar de 0 a 10 em cada um dos finalistas. Cada desenho recebe então a nota de todos, é feita a soma e, finalmente, são proclamados os vencedores.

Pronto, volta a reinar a paz? Que nada. Aproveitamos a ocasião para definir a promoção do próximo mês. Começa tudo de novo, com cada um defendendo suas idéias. Para o desenho deste mês ganhou a idéia da Ana Rita para que você desenhasse como imagina que são as coisas aqui na redação. E o Welby imediatamente começou a me azarar só porque uso bigode.

Mas quando escrevo este texto tudo está, finalmente, em paz. A não ser os gritos da torcida, a narração em altos brados, entre muitos outros detalhes sonoros, do jogo de futebol que o Luiz está debulhando.

Roberto Araújo
Diretor de redação
arajuo@europant.com.br

6 **CARTAS**8 **NEWSSTATION**14 **PREVIEW TONY HAWK'S**16 **PREVIEW**22 **STAR WARS**26 **WINNING ELEVEN**28 **SLED STORM**32 **RUGRATS**

CD-ROM

PlayStation

Diretores
Aydano Roriz
Abílio P. Cunha

Editor e Diretor Responsável
Aydano Roriz

Redação
Diretor de Redação
Roberto Araújo

Editores Assistentes
Ana Rita Lima e Luiz Sequiera

Jornalista Responsável
Roberto Araújo - MTB-10.766

Editor de Arte
Welby Dantas

Ilustração de capa
Wilson Jr

Colaboraram nesta edição
Adriano Severo, Carlos Augusto de Moura e Valério Romahn

Diretor Operacional
Abílio Cunha

Assinaturas
Flávia Penhuro

Publicidade São Paulo
Ligue (0xx11) 816 0767 + ramal desejado

Diretor Nacional
Cláudia Borges (r.106)
publicidade@europant.com.br

Executivos de Contas
André Branco (r.246),
Angela Taddeo (r.210),
Luiz Márcio B. Soares (r.242),
Maurício Dias (r.244),
Rodrigo Cunha (r.240),
Rosângela Fernandes (r.212)

Publicidade Outras Praças
Brasília (0xx61) 242-9690 - New Business
Minas Gerais (0xx31) 291-9761

Celia Maita de Oliveira
Nordeste (0xx71) 929 - 8624 - Angela Freitas
Paraná (0xx41) 233-6217 - Helenara Andrade
Rio de Janeiro (0xx21) 286-0347


Leopoldo Amarim
Rio G. do Sul (0xx51) 233-1587 - Rose Isoppo
Santa Catarina (0xx48) 247-7804 - Atanil de
Medeiros Wagner

Publicidade EUA e
Canadá: Global Media
Fone 001 (650) 306-0880
Fax: 001 (650) 306-0890

Circulação e Promoção
Elaine Prisco, Ezio S. Vicente, Jacqueline Monjars,
Joelma R. Dantas, Jhonson Barbosa e Leonardo
Nelli Dias (criação)

Desenvolvimento de Pessoal
Tânia Marília Ribeiro

Atendimento ao Assinante
Telefone São Paulo: (0xx11) 816-0767
Telefone outros estados: 0800-557867



FATAL FURY 34

WWF 38

GUITAR FREAKS 40

TRIPLE PLAY 42

AKUJI 44

COMMAND & CONQUER - RED ALERT 46

TESTE - GAMESHARK PRO 48

ACESSÓRIOS 50

DICAS 51

Cecilia Tomazelli (Supervisora)
 Fabiana Lopes (Coordenadora), Alessandro Donadio;
 Carla Dantas; Eliângela Xavier Ferreira
 Eliângela Tokashiki; Nana Marques;
 Maria Helena B. da Silva;
 Renata Kurosaki; Romie de Souza

Dicas & Truques para PlayStation*
 é uma publicação da Editora Europa Ltda.
 (ISSN - 0104-8732). A Editora Europa não se responsabiliza
 pelo conteúdo dos anúncios de terceiros.

Distribuidor exclusivo para o Brasil:

DINAP S/A - Estrada Velha de Osasco, 132
 Jd. Belmonte - Osasco - SP
 Fone: (0xx11) 868-3000

Revistas da Editora Europa

No seu Jornaleiro
 Na Editora Europa - Rua M.M.D.C. nº 121
 São Paulo, SP CEP 05510-021.
 Fone 0800 55 7687; Fax (0xx11) 867-8583
 Pela Internet www.europainet.com.br

E-mail atendimento@europainet.com.br
 Na Distribuidora Dinap S/A - Caixa Postal 2505
 Osasco, SP CEP 06053-990
 Fone (0xx11) 810-4800; Fax (0xx11) 868-3018;
 E-mail: dinap na @ email.abril.com.br

Assinaturas
 São Paulo, Fone (0xx11) 816-6767
 Outros Estados, Fone 0800 55 7667
 Fax (0xx11) 867 8583

Fotolitos: Fast Graph
 Impressão: W Roth
 Somos Filhos da ANER
 Associação Nacional dos
 Editores de Revistas

ANER

*PlayStation é uma marca registrada da
 SONY COMPUTER ENTERTAINMENT INC.

**SE FOR O CASO, RECLAME.
 NOSSO OBJETIVO É A EXCELÊNCIA**

ATENDIMENTO AO ASSINANTE
 Segunda à Sexta das 8:00 às 20:00 horas,
 Sábados das 9:00 às 15:00 horas



Rua M.M.D.C. 121
 (0xx11) 816-6767 05510-021 - São Paulo - SP FAX (0xx11) 867-8583

E-mail: playstation@europainet.com.br



Dino e PlayStation 2

Por favor publiquem um detonado do Dino Crisis, estou preso numa sala e não sei como escapar. Os jogos do PlayStation 2 vão funcionar no PlayStation normal?

Filipe de Carvalho
Campo Grande – MS

■ Ops, parece que você perdeu a edição 8 da Revista! Publicamos 9 páginas com 54 passos explicando Dino Crisis do começo ao fim, com seus três finais. Com relação aos jogos do PlayStation 2, eles não funcionarão no PlayStation atual. No entanto, os games do atual console rodarão normalmente no sistema novo. Isso porque o PlayStation 2 utilizará recursos como DVD e som Digital, que o atual console não podem atender. Confira mais informações sobre o PlayStation 2 nas páginas 8 e 9 desta edição, e fique por dentro de todos os detalhes.

Fala Gta

Dê uma olhada em algumas das dúvidas que chegaram à redação este mês. Quem sabe, a solução do seu problema pode estar aqui!

Emulador para PC

Na edição número 4 da revista li sobre o Bleem, emulador de PlayStation para PC. Fiquei muito interessado no programa e gostaria de saber onde posso comprá-lo, como ele funciona e se roda todos os jogos do console no PC.

Augusto César Pires de Souza
Campinas – SP

■ O Bleem é um programa que simula um PlayStation em computadores do tipo PC. Para usá-lo você precisa de um computador com o Windows instalado e de preferência que tenha uma placa de vídeo 3D. O software pode ser comprado na Internet, no site www.bleem.com, e custa cerca de US\$ 48 (incluindo o frete para o Brasil). Na mesma página da Internet há um item chamado GameList no qual você confere quais jogos o sistema é capaz de reproduzir.



Revolta feminista

Eu amo vocês mas estou muito chateada com o resultado das promoções com frases. Só os meninos ganham prêmios! E as meninas? Ana Rita, você podia dar uma ajuda para a gente... Gostaria também de saber quais são os novos movimentos de Lara Croft.

Patricia Tieme Macamoto
São Paulo – SP

MURAL

Os desenhos e envelopes caprichados continuam fazendo sucesso com a redação. mande o seu também!

ABRAM LOGO É URGENTE!

RESERVISTA ANTONIO DAVID DA SILVA
ESPERO: AN JOE JUREC
DO TULIMA II
SÃO DOMINGOS DO CAMPO – SP
SEM 00000



ANTONIO DAVID DA SILVA
SÃO B. DO CAMPO – SP

THIAGO APARECIDO
SANTOS – SP



Lera!!!



72 Mega

Tenho uma dúvida cruel sobre o Memory Card de 72 Mega que vocês testaram na edição 7. Soube que esses Memory Cards com vários megas travam numa página perdendo todas as outras, ou simplesmente queimam. Isso é verdade?

Luiz Carlos Franzé
São Bernardo do Campo – SP

■ Nós verificamos se esse boato era verdade durante os testes. O equipamento ficou aqui por um mês, e nesse período não teve nenhuma falha. Porém, guardar todos os seus save games num único Memory Card é sempre uma operação arriscada. Vale a pena por causa do preço, mas o prejuízo que você pode ter por causa de uma falha é muito grande. Se você tiver algum Save Game muito importante, o melhor a fazer é gravá-lo em um cartão separado.

■ Garotas fiquem calmas. A Ana Rita defende vocês aqui todos os meses, e foi ela a inventora da Garota PlayStation. Mas, independente disso, nós aqui na redação nem olhamos o nome e sexo dos vencedores quando estamos escolhendo as frases. Ganham as melhores, e já houve vencedoras tanto na promoção dos desenhos quanto nas frases. O problema é que a maioria dos leitores é de meninos, por isso eles acabam tendo mais chance. Convença mais garotas a participarem e vocês certamente aparecerão mais. Quanto aos movimentos de Lara em Tomb Raider IV, o pessoal da Eidos já adiantou que eles estarão mais aprimorados, mas não confirmaram nada. Assim que tivermos alguma nova notícia, certamente divulgaremos

Army Men 2

Recentemente comprei o jogo Army Men 3D e não gostei muito de uma opção. No modo MultiPlayer só é possível jogar um contra o outro, e com no máximo 6 soldados. Quero que vocês sugiram à produtora 3DO que produzam uma segunda versão do jogo com mais opções e com um MultiPlayer mais inteligente, no qual seja possível

disputar partidas em modo cooperativo.

Fernando dos Anjos Cotas
Lauro de Freitas – BA

■ Realmente, o modo MultiPlayer de Army Men 3D poderia ser melhorado em diversos aspectos. A possibilidade de cooperação é o principal deles. Assim que tivermos uma oportunidade vamos passar o recado para o pessoal da 3DO.

PocketStation

Achei o visual da revista sensacional, bem organizada, com uma linguagem bem jovem, é realmente The Best. Gostaria de saber quando o PocketStation será lançado no Brasil e se ele é compatível com jogos americanos e japoneses?


Luiz Gomes – São Paulo – SP

■ Galera, infelizmente o PocketStation só foi lançado no Japão, por isso quem quiser terá de importar o seu direito do outro lado do mundo. O pequeno acessório não será lançado nos Estados Unidos e atualmente apenas os jogos japoneses, ou versões americanas de jogos fabricados no Japão, como o Ridge Racer 4, podem usar o PocketStation.



PEDR0 AUGUSTO DE SOUZA
SALVADOR – BA

JOSÉ ALVES DA SILVA
ARAPIRACA – AL



ANANIAS GOMES DA SILVA
BRASILANDIA – SP



SIMONE DE LIMA COSTA
VARGEM G0E PAULISTA – SP

FALE COM A GENTE

Mande seus desenhos e cartas para:
Revista Dicas e Truques para PlayStation
Rua M.M.D.C. 121 – São Paulo-SP
CEP: 05510-021
e-mail: playstation@europenet.com.br
Visite nosso site na Internet:
www.europenet.com.br/playstation

A EXPLOÇÃO DO PLAYSTATION

Finalmente! O PlayStation 2 foi oficialmente apresentado no Japão, e promete arrebentar. Confira tudo sobre o console dos seus sonhos

G amemaníacos do PlayStation: preparem seus corações. Depois de muita espera, finalmente o sucessor do maior console da história está chegando. O PlayStation 2 – esse é o nome oficial confirmado – está em fase de acabamento no Japão. Muitas produtoras de games já começaram a trabalhar em jogos para o aparelho, que deve revolucionar a indústria do entretenimento eletrônico.

Pela primeira vez o sucessor de um console irá carregar o nome do anterior, sendo capaz de rodar os jogos antigos sem a necessidade de nenhum adaptador. Aliás, será possível até mesmo utilizar os controles e acessórios do primeiro PlayStation.

A lista de recursos divulgada até agora foi cumprida em sua maioria. Mas o que chamou mais atenção no lançamento do novo console, durante a feira Tokyo Game Show, foi o anúncio das dezenas de games que serão colocadas nas lojas quase que ao mesmo tempo do videogame.

Ação para detonar

A lista de títulos começa com as seqüências de games que estão entre os três mais vendidos de todos os tempos no PlayStation: Tekken Tag Tournament e Gran Turismo 2000. As imagens que conseguimos com os produtores são de arrasar. Ao que tudo indica, não vai ter mais vez para outro jogo de luta ou corrida.



O novo console poderá ficar de pé, parecendo um foguete

Aqui na redação conferimos um vídeo de apresentação do novo Tekken e a frase mais modesta que escutamos foi “é animal, nunca vi isso antes”. Pode acreditar: a movimentação dos personagens e a alta qualidade nos efeitos especiais são de cair o queixo. Tanto os lutadores como os cenários estão com uma qualidade nunca vista.

Outra informação que você deve estar querendo saber é a data de chegada do PlayStation 2 às lojas. A Sony iniciará a campanha publicitária do novo console no dia 23 de janeiro, mas as vendas ao público só começarão no dia 4 de março, lá no Japão. O preço inicial será de 39,000 yen, o equivalente a US\$ 320 (cerca de R\$ 600). É um preço alto, mas ele deverá fazer muito sucesso assim mesmo.




As mudanças no design do console não foram muitas, mas os recursos... Será possível rodar até filmes em DVD no Play 2

2


CONFIRAR OS JOGOS QUE SERÃO LANÇADOS SIMULTANEAMENTE COM O NOVO CONSULE

TEKKEN TAG TOURNAMENT
GRAN TURISMO 2000
EHRGEIZ 2
THE BOUNCER
SO0GP
KESSEN
DARK CLOUD
BLOODY ROAD 3
WILD WILD RACING
TENCHU 2
BAKURYU 2

BUST A MOVE 3
BILLIARDS MASTER 3
SIDWINDER MAX
STAR OCEAN 3
SOUL SURFING
FIGHTING ILLUSION
MORITA SHOUGI
3D GOLF
SHANGAI 5
NEW COOL BOARDERS
RIDGE RACER 4 - NEW TYPE







Coloque o babador e confira alguns jogos do Play 2: Tekken (ao lado), Bouncer (abaixo), Kessen (acima) e Dark Cloud (na extrema esquerda)



Recursos

A ficha técnica completa do aparelho você confere no quadro no canto desta página. O PlayStation 2 irá suportar CDs e DVDs, podendo inclusive reproduzir filmes em DVD vídeo. Haverá dois tipos de interface para periféricos: USB e PCMCIA. Isso significa que você poderá utilizar um modem ou drive de outro tipo, e conectar até 127 acessórios diferentes ao mesmo tempo, já que os periféricos USB permitem isso.

Uma grande vantagem é que você poderá continuar usando os mesmo jogos, controles e Memory Cards do aparelho atual. Além disso, os comandos , ,  e , que são marcas registradas do aparelho, continuam sendo os botões principais.

Junto com o console virá um novo controle chamado Dual Shock 2, com mais botões e um design diferenciado. Mas, apesar da grande disponibilidade de acessórios, o PlayStation 2 a princípio só poderá usar dois

controles por vez, a não ser que você use um Multi Tap.

A contagem regressiva para o lançamento do PlayStation 2 já começou. A Sony registrou dois endereços oficiais na Internet (www.playstation2.com e www.playstation2000.com) que já estão funcionando mas ainda não possuem nenhum conteúdo sobre o aparelho.

Quem quiser ficar atualizado sobre o equipamento deve visitar o site www.psx2.net, que possui informações quentes sobre o novo console.

Com tantas imagens divulgadas, recursos legais e a lista de games de arrasar já confirmada, nossa ansiedade vai aumentando junto com a sua, é claro. Agora é só relaxar, torcer para o PlayStation 2 chegar logo ao Brasil e ir separando a mesada ou fazer um pedido caprichado para o seu próximo aniversário. Afinal, você não vai querer ficar sem o seu, não é?

FICHA TÉCNICA

Nome confirmado: PlayStation2

Preço no Japão: US\$ 360

Lançamento: 4 de março de 2000

Acessórios incluídos: Controle Dual Shock 2, Memory Card de alta capacidade - 8 MB, Demo Disc, cabo AV e cabo de força

Mídias suportadas: PlayStation 2 CD-ROM, DVD-ROM e PlayStation CD-ROM antigo

Formatos suportados: Audio CD, DVD Vídeo

Interfaces: Portas para controle (2)
Slots para Memory Card (2)
Saída AV (1)
Saída Optical digital (1)
Porta USB (2)
Slot para cartão PCMCIA (1)

NewsStation



STREET FIGHTER 3 EX

Mal a Sony anunciou oficialmente o PlayStation 2 e a Capcom começou a divulgar as primeiras imagens de Street Fighter 3 EX, que será feito

Confira as novidades mais quentes e todas as curiosidades do PlayStation pelo mundo inteiro


especialmente para o novo console. O game será uma adaptação de alta qualidade da mesma versão Arcade. Os gráficos serão produzidos totalmente em 3D e terão um design de última geração.

As imagens que pudemos ver indicam que este será um game arrasador. As únicas informações confirmadas são de que Street Fighter 3 EX terá 20 lutadores e chegará às lojas junto do PlayStation 2.

Isso significa que os verdadeiros fãs da série devem começar a economizar desde já para comprar o novo videogame, pois só assim será possível experimentar esse jogo tão esperado.



Como todo bom Street Fighter, este trará lutas de primeira qualidade



GRAN TURISMO 2

Finalmente! Depois de muita espera a Sony anunciou que o lançamento oficial do sucessor de Gran Turismo será no dia 7 de dezembro deste ano. O jogo já é o mais esperado simulador de corrida de todos os tempos, e promete repetir o sucesso da primeira versão.

Para quem não se lembra, o Gran Turismo é um recordista de vendas, com mais de 6 milhões de cópias oficiais vendidas em todo o

planeta. Para garantir o mesmo sucesso, a Sony colocou a mesma equipe de produção para cuidar da seqüência. Ao que tudo indica, a estratégia está dando certo. Os gráficos em 3D de última geração e a boa jogabilidade continuarão sendo marcas registradas do game. Para completar, haverá 40 pistas e mais de 400 carros da Europa, Estados Unidos e Japão. Se você é fã de velocidade, vá preparando sua listinha de Natal, pois GT 2 com certeza chegará para detonar.





primeiras imagens de Parasite Eve 2, que será lançado no começo do ano 2000 no Japão e nos Estados Unidos.

A estrutura do game continuará semelhante ao anterior. A principal novidade serão as animações e gráficos, que foram aperfeiçoados.

PARASITE EVE 2

Quem gostou de Parasite Eve pode se preparar para fortes emoções. A Square anunciou que já está trabalhando na seqüência do jogo, e divulgou as



Todos os cenários foram pré-renderizados, o que permite uma movimentação mais rápida dos personagens aumentando bastante as emoções do game.

Foram feitas pequenas modificações no sistema de controle. Agora sua arma será incrementada conforme as fases forem avançando, e você conseguirá recolher cada vez mais itens.

O único problema é que a data de lançamento ainda não foi confirmada. Resta torcer para que a Square acabe logo o serviço e mate nossa curiosidade.

ZUMBI POR TODO LADO

Como vocês já devem saber, a data oficial para o lançamento de Resident Evil 3, é dia 13 de novembro. No entanto, a Capcom reservou algumas surpresas sobre a série mais amada dos games de terror. As versões que vierem depois de RE 3 terão o ponto de vista em primeira pessoa, no estilo de Doom e Quake.

Mas não é só isso. Além de ver tudo como se estivesse realmente caminhando pelas ruas e salas, você utilizará uma pistola como controle. Isso certamente fará com que o jogo fique mais emocionante, pois os zumbis pularão direto em cima de você, que terá de se defender de forma realista. Para completar, ao contrário dos outros jogos de tiro em



primeira pessoa, em Resident Evil você poderá decidir para que lado ir em todos os locais, com se estivesse caminhando em um cenário de Quake. A idéia é manter a mesma lógica de disputa, só que com muito mais emoção e sustos. Vai ser preciso nervos de aço para agüentar tanta tensão!

O kit com jogo e pistola chamará Biohazard Gun Survivor, no Japão. O nome americano ainda não foi definido, assim como a data de lançamento.



OS JOGOS MAIS VENDIDOS NO MUNDO



1 FINAL FANTASY VIII
SONY 2

2 METAL GEAR SOLID
KONAMI 1

3 GRAN TURISMO
SONY 4

4 LUNAR : SILVER STAR STORY
GAMEARTS 10

5 DRAGON BALL GT FINAL BOUT
BANDAI *

6 WWF: WARZONE
ACCLAIM *

7 SYPHON FILTER
SBS STUDIOS *

8 RESIDENT EVIL 2: DUAL SHOCK
CAPCOM 7

9 TEKKEN 3
NAMCO 8

10 NEED FOR SPEED: HIGH STAKES
ELECTRONIC ARTS *

▲ POSIÇÃO ATUAL * NÃO CONSTAVA NA ÚLTIMA ANÁLISE ▲ POSIÇÃO NA ÚLTIMA ANÁLISE

FONTE: SONY COMPUTER ENTERTAINMENT


PROMOÇÃO CAÇA AO TESOURO

Mais uma vez a galera que curte as Dicas & Truques para PlayStation mostrou que é fera no desenho e na criatividade. Recebemos 3.245 cartas para as duas promoções. Desta vez premiamos as seis melhores frases com acessórios de arrasar. Já a promoção do desenho foi dividida em duas categorias:


até 12 anos e acima de 12 anos. Houve seis ganhadores em cada categoria. Os vencedores receberam luvas, controles coloridos, volantes e pistolas. O júri foi presidido pelo editor e diretor da Editora Europa, Aydano Koriz, e contou com a participação de Roberto Araújo, Ana Rita Lima, Luiz Siqueira e Welby Dantas. Confira agora os feras que levaram os prêmios do mês.

CONHEÇA OS DESENHOS VENCEDORES...

Categoria até 12 anos



1º - Victor Machado – Goiânia/GO
Prêmio: 1 Volante Twin Turbo



2º - Mariana Xavier
Volta Redonda/RJ
Prêmio: 1 GameShark Pro



3º - Victor Alonso – Rio de Janeiro/RJ
Prêmio: 1 controle

Categoria acima de 12 anos



1º - Cristiano Sugitani – São Paulo/SP
Prêmio: 1 Volante Twin Turbo



2º - Ivan do Espírito Santo – Itu/SP
Prêmio: 1 GameShark Pro



3º - Thiago Assunção – Goiânia/GO
Prêmio: 1 controle

CONHEÇA AS FRASES MAIS CRIATIVAS

A maior aventura que já vivi foi:

1º - Edney Gois de Oliveira – Santo André/SP – Frase: **Quando sonhei que era um simples pedestre em Carnaggedon**
Prêmio: 1 Luva/controler

2º - Renato Rodrigues Neto – Santos Dumont/MG – Frase: **Explorar a banca, detonar seus segredos, encontrar a PlayStation** – Prêmio: 1 kit pistola com jogo

3º - Flávio Simões de Andrade – Fortaleza/CE – Frase: **Estragalhar os mortos-vivos de Resident Evil comendo pipoca** – Prêmio: 1 kit pistola com jogo

4º - Alexandre Vantini – Jundiá/SP – Frase: **Foi apertar "power" no meu PlayStation pela primeira vez**
Prêmio: 1 MovieCard

5º - Leandro Leite da Silva – São Gonçalo/RJ – Frase: **Voltei a jogar Atari quando meu PlayStation desalinhou**
Prêmio: 1 MovieCard

6º - William Bueno – São Paulo/SP – Frase: **Entre na E3 disfarçado de R2-D2 para não pagar**
Prêmio: 1 controle colorido

PROMOÇÃO GAROTA PLAYSTATION

Não param de chegar elogios para a promoção Garota PlayStation. A galinha do mês é a Priscilla, que pode ser vista na página 48 e vai fazer o coração de muita gente bater mais rápido. A promoção continua. Todas as meninas que quiserem participar devem mandar uma carta com uma foto bem legal, nome, idade e telefone para contato. Os leitores podem mandar as fotos de namoradas, irmãs e amigas. O endereço é:

Promoção Garota PlayStation – Rua M.M.D.C., 121
São Paulo – SP CEP: 00510-021



FIQUE LIGADO

Recentemente, a Sony colocou à venda nos Estados Unidos uma nova versão do PlayStation, por apenas US\$ 99. Apesar do console rodar todos os jogos e suportar a maioria dos

acessórios, o aparelho não tem saída paralela, que serve para conectar o GameShark. Ainda não existe nenhum adaptador para que o aparelho suporte o esse acessório, por isso se você estiver para comprar um novo console fique atento a esse detalhe. Afinal, pode valer a pena gastar um pouco mais para poder ter acesso a todos os recursos do PlayStation.



O PlayStation mais barato não tem entrada para GameShark

O QUE VEM POR AÍ

CONHEÇA OS JOGOS QUE SERÃO LANÇADOS NOS PRÓXIMOS MESES NOS ESTADOS UNIDOS

Título	Tipo	Lançamento
Resident Evil 3: Nemesis	Ação	Novembro
Danger Girl	Ação	Novembro
Missile Command	Ação	Novembro
Tomb Raider: Last Revelation	Ação	Novembro
Thrasher: Skate and Destroy	Ação	Novembro
Tomorrow Never Dies	Ação	Novembro
Ace Combat 3	Ação	Novembro
Worms Armageddon	Ação	Novembro
Warpath: Jurassic Park	Ação	Novembro
Alien Resurrection	Ação	Novembro
Die Hard Trilogy 2	Ação	Novembro
Ready 2 Rumble	Esporte	Novembro
Madden NFL 2000	Esporte	Novembro
CyberTiger	Esporte	Novembro
Speed: V-Rally 2	Corrida	Novembro
Wu-Tang: Shaolin Style	Luta	Novembro
Tom Clancy's Rainbow Six	Simulação	Novembro
Glover	Plataforma	Novembro
Nightmare Creatures II	Aventura	Novembro
Vandal Hearts II	RPG	Novembro
Saboteur	Ação	Dezembro
Frogger 2	Ação	Dezembro
Colony Wars Red Sun	Ação	Dezembro
Gran Turismo 2	Corrida	Dezembro
South Park Rally	Corrida	Dezembro
Destruction Derby 3	Corrida	Dezembro
Fear Effect	Aventura	Dezembro
NBA in the Zone 2000	Esporte	Dezembro



NIKAS GAMES

**Vende * Troca
Localção * Compra**

Novos e Semi-Novos

Linha Completa/Lançamentos

- * Assistência Técnica
- * Pagamento Facilitado
- * Entrega à domicílio
- * Despachamos via Sedex

**Central de vendas
(0xx11) 875-2737**

Site: www.teknobank.com.br/nikasgames

Tilt's Game Locadora

<http://www.tiltsgame.com.br>

Fique por dentro das novidades pelo site na internet!

Tilt's 1

Av. do Imigrante Japonês, 93 – Vila Sônia – SP
Tel.: (0xx11) 3743-9021

Tilt's 3

Av. Jabaquara, 1469 – lj. 21 – Saúde – SP
Tel.: (0xx11) 5583-3468

Tilt's 5

Av. Liberdade, 363 – lj. 32 – Térreos – Liberdade – SP
Tel.: (0xx11) 3341-0299 – Shop. Sogo Plaza – SP



PlayStation Sony • Sega Dream Cast
Nintendo 64 • Sega Saturn • Neo Geo Color
Game Boy Color • Neo Geo Cartucho
Neo Geo CD • Super Nes • Mega Drive
Saída de jogos • Vendas • Locações
Assistência técnica

Tony

O melhor jogo de skate já produzido para videogames promete arrepiar a galera com muita adrenalina. Confira tudo agora, em primeira mão

Os games de skate no videogame costumam não passar de um half incrementado. Mesmo Street Sk8r, com seus gráficos arrojados, não convenceu. A Activision decidiu mudar essa história, e está se preparando para colocar nas lojas um simulador que irá revolucionar o mercado.

Estamos falando de Tony Hawk's Pro Skater. Para não ter dúvidas sobre o realismo da ação, a Activision contratou um dos maiores campeões de skate de todos os tempos, o próprio Tony Hawk. Ele ajudou em tudo, desde a produção dos cenários até a captura dos movimentos dos personagens.

A grande diferença deste Pro Skater em relação aos outros games do gênero é que ele encara a simulação do esporte de maneira diferente, fazendo com que você

sinta como se estivesse realmente andando sobre rodinhas. A ideia é conquistar desde os fanáticos do esporte até os jogadores que simplesmente gostam dos games radicais.

Gráficos e segredos

Um dos pontos fortes do jogo está nos gráficos cheios de detalhes e na qualidade das animações. Os cenários podem ser explorados de todas as formas, sem a necessidade de seguir um roteiro fixo. Você passa por escadarias, corrimões, calçadas e outros lugares.



WILSON JR.


Hawk's

PRO SKATER

Se tudo der certo, enquanto você está lendo esta reportagem Tony Hawk's Pro Skater já deve estar nas lojas. Mas atenção: há uma versão demo incompleta circulando por aí. Não se engane, pois a oficial estava prevista para o começo de outubro.

Fique ligado em um personagem secreto chamado Officer Dick. Trata-se de um policial aposentado de 43 anos que adora skate e conhece todos os segredos das pistas. Ele pode pular mais alto do que

todos. Outro segredo especial é uma pista bônus, que mostra o hangar onde ocorreu o caso Roswell (onde dizem que encontraram um disco voador nos anos 50). A pista é bem parecida com as demais do jogo, mas ao explorar as salas você poderá ter surpresas, como por exemplo encontrar aliens dormindo.



Personagens

Você poderá escolher diversos skaters para controlar, incluindo esportistas famosos e o próprio Tony Hawk. As pistas disponíveis apresentam todo tipo de desafio, incluindo half-pipes, piscinas vazias, mini rampas e dezenas de áreas livres que podem ser

exploradas com o seu skate.

Praticamente não há limites na área de jogo, de modo que você pode ir para a direção que quiser.

No total há 10 pistas espalhadas em parques, estacionamentos e ruas dos mais diversos tipos.


Se você prestar atenção durante seus passeios poderá encontrar passagens secretas e obstáculos diferentes para realizar as manobras mais radicais possíveis.

Em todos os momentos é possível executar movimentos especiais no ar e no chão. Algumas manobras são realizadas com um simples clique de botão durante os saltos, outras exigem seqüências de comandos mais trabalhosas. O sistema de combos é sofisticado mas não chega a ser muito complexo. Todos os botões são utilizados, incluindo os L e R.

Para fechar o pacote de inovações o jogo possui também um modo de disputa Two-Player, no qual a tela fica dividida em duas partes para você e um amigo passarem pela mesma pista simultaneamente.

A trilha sonora é de arrebrantar, contando com a participação das bandas profissionais de rock pesado que os skatistas mais gostam.

Com tudo isso, Tony Hawk's Pro Skater será um sucesso na certa. Se você não quiser perder tempo, corra para a loja mais próxima e compre já o seu.




Prepare band-aids virtuais para os tombos que virão por aí

FICHA TÉCNICA

Produtor: Activision

Na Internet:
www.activision.com

Previsão de lançamento
Outubro - Estados Unidos



NBA Live 2000

As maiores estrelas do basquete vão brilhar neste jogo que está recheado de novidades

Para quem não sabe, a Electronic Arts fechou recentemente um acordo com o super astro e lenda do Chicago Bulls, Michael Jordan, para ter o direito de utilizar o nome e imagem do jogador em seus games. É claro que a empresa não perdeu tempo e já está finalizando NBA Live 2000, o novo simulador de basquete que promete ser o melhor de todos os tempos.

Pelas imagens que pudemos ver, apostamos que NBA Live 2000 vai ser um arraso. Além de Jordan, outras 60 lendas do basquete vão figurar entre os jogadores disponíveis.



Os novos ângulos das câmeras darão mais movimento ao game

Saia na frente e descubra os jogos que serão sucesso nos próximos meses

Mas não é só isso. A quantidade de novidades é muito grande. Esqueça os outros games do gênero e prepare-se para uma avalanche de novidades.



Diferenciais

Pela primeira vez em jogos de esporte a produtora se preocupou em detalhar bem o rosto dos jogadores, incluindo as expressões. Após cada lance você poderá ver seu personagem gritando e vibrando por causa de uma cesta ou fazendo cara feia para o juiz.

Os novos ângulos utilizados para mostrar a partida também são uma inovação importante. Os replays são mais detalhados e as câmeras diferentes dão mais ritmo ao game. O modo Outdoor também chama muito a atenção, pois será a

primeira vez na série que você poderá jogar em uma quadra ao ar livre.

Claro que, com tantas inovações na parte gráfica, as animações também foram aperfeiçoadas. Faltas, enterradas, empurrões e outras jogadas foram mapeadas utilizando os movimentos de jogadores profissionais, para dar mais realismo às partidas.

Um modo muito interessante é o Practice, no qual será possível praticar suas jogadas favoritas até a exaustão. Assim você poderá ficar craque nas enterradas.

Efeitos especiais

Também vale a pena destacar os efeitos sonoros. Você poderá escutar os gritos da torcida, dos técnicos e até o apito do juiz. Sem contar que a trilha sonora, produzida especialmente para o game, promete ser um atrativo a mais.

Levando tudo isso em consideração, os fãs de basquete podem se preparar, pois NBA Live 2000 não está para brincadeiras. O jogo deverá arrasar os concorrentes com todas essas novidades. O game está previsto para chegar às lojas no começo de novembro.

FICHA TÉCNICA

Produtor: Electronic Arts

Na Internet:
www.ea.com

Previsão de lançamento
Novembro – Estados Unidos



12 minutos, mas os aficionados poderão escolher uma opção que permite passar realmente um dia inteiro pilotando. Mas, cá entre nós, duvidamos que seus pais deixem você ficar 24 horas direto na frente da televisão.

Test Drive Le Mans

Já imaginou ficar 24 horas direto pilotando um carro? É isso que este jogo oferece

A mais famosa corrida de resistência do planeta será transformada em um simulador para o PlayStation. Trata-se das 24 Horas de Le Mans, que acontece todos os anos na França.

O jogo está sendo desenvolvido pela Infogrames, e fará parte da série Test Drive. Isso garantirá um nome conhecido para atrair os gamemafacos. Mas como só o nome não garante nada, os produtores já prometeram que o jogo vai arrasar nos detalhes dos carros e cenários com muitas animações e qualidade gráfica de última linha.

Para quem não sabe, a corrida de Le Mans dura 24 horas. No console, será possível jogar durante apenas

Detalhes

Para recriar o ambiente da corrida francesa, os produtores fotografaram todos os trechos da pista oficial e fizeram um mapeamento em 3D do Circuito De la Sarthe, onde ocorre a prova. O trabalho foi feito nos mínimos detalhes: foram conservadas marcas históricas do asfalto, a altura de cada trecho, a forma das curvas e seus desafios.

Outra medida adotada pelos produtores para garantir a qualidade técnica foi pedir para Bruno Vandestick, da ACO (Automobile Club l'Ouest, os organizadores do evento), testar o jogo dando voltas na pista virtual para verificar possíveis imperfeições.

No total, Test Drive Le Mans terá três modos de disputa

diferentes: GT2, GT1 e Prototype. As 24 equipes reais que participam da prova estarão presentes, e você poderá pilotar 32 carros. No entanto, vale lembrar que apenas 16 veículos podem participar de cada prova. Algumas das marcas famosas que participaram do jogo são: Nissan, Toyota, BMW e muitas outras. Os carros são de primeira linha, e prometem ser uma delícia para dirigir.

Um toque a mais


Para completar o pacote de novidades, o jogo ainda traz um modo de disputa Two-Player, no



qual a tela pode ser dividida em duas para alguns pegos rápidos entre você e um amigo.

Há ainda uma opção para controle de tração e freio, que facilita o controle do carro para quem esta começando. Fica bem mais fácil para quem não costuma se dar muito bem em curvas virtuais.

O game terá suporte para controle analógico, para aumentar a emoção nas curvas e derrapadas. A data de lançamento está prevista para janeiro do ano que vem.



O jogo poderá durar 12 minutos ou 24 horas. Você decide

FICHA TÉCNICA

Produtor: Infogrames


Na Internet:
www.infogrames.com

Previsão de lançamento
Janeiro - Europa

Medal of Honor

Prepare-se para encarar as trincheiras da Segunda Guerra Mundial para resgatar soldados e cumprir missões

Com uma produção de arrasador, vídeos de última geração e gráficos de ponta, Medal of Honor promete revolucionar os games em primeira pessoa. O jogo pretende retratar os acontecimentos



da Segunda Guerra Mundial, com muita qualidade e detalhes. A equipe encarregada da produção é a DreamWorks, em conjunto com a Electronic Arts.

Os produtores fizeram uma pesquisa detalhada sobre o assunto para que o enredo do jogo fosse o mais realista possível. Além disso, a idéia é introduzir um novo conceito de jogo em 3D, com missões de

busca e resgate baseadas em episódios reais que aconteceram durante a invasão nazista na Europa, principalmente no último período de guerra.


Coisa de cinema

A inspiração para o jogo foi tirada do filme o Resgate do Soldado Ryan, de Steven Spielberg. No total, o game terá 8 missões básicas que serão divididas em três ou quatro sub-missões, totalizando 30 fases diferentes.

Você assumirá o papel de um soldado americano chamado Jimmy Patterson. Será possível utilizar autênticas armas da Segunda Guerra Mundial, como revólveres, rifles, granadas e bazucas. Quem quiser poderá também disputar uma partida com um colega em uma das três fases Two Player.

Ação em foco

O que promete mais chamar a atenção em Medal of Honor são as texturas de primeira linha, os diálogos, e a movimentação de pessoas e animais. Durante o jogo você poderá ir recolhendo diversos itens, que depois poderão ser utilizados para solucionar



Fale para sua mãe que você está estudando História, e não apenas se divertindo

quebra-cabeças.

A estrutura das missões seguirá um padrão. Você sempre partirá de um quartel general e terá de passar pelas barreiras inimigas para resgatar um soldado ou encontrar uma mapa secreto. Durante os combates você poderá correr, pular, andar e se esconder nas trincheiras.

O objetivo da DreamWorks é conquistar o primeiro lugar em jogos de guerra em primeira pessoa. Ao que tudo indica, eles irão conseguir. O lançamento do jogo está previsto para novembro nos Estados Unidos.

FICHA TÉCNICA

Produtor: Electronic Arts

Na Internet:
www.ea.com

Previsão de lançamento
Novembro – EUA

Worms Armageddon


Combates ficam mais divertidos quando os soldados são minhocas com armas engraçadas

No PC, Worms já é um sucesso. Agora as minhocas briguentas resolveram fazer guerra também no PlayStation, e prometem conquistar mais fãs. A idéia é simples. Ao invés de fazer um jogo de guerra no qual os soldados são seres humanos, o pessoal da Hasbro e da Team 17 colocou minhocas para participarem da batalha. Assim, a violência fica mais leve e o jogo acaba se tornando muito divertido, em clima de desenho animado.

Mas não pense que a ação é fraca. As minhocas utilizam armas como bazucas, rifles, bombas, lança míssil e facas. O arsenal não para por aí. Há algumas armas alternativas como o taco de baseball e um soco direto. Sem contar as engraçadas ovelhas explosivas.

Regras da batalha

O estilo do jogo é simples. Você deve liderar uma equipe de minhocas contra os adversários, em um cenário 2D todo acidentado. Durante a ação você alterna o controle entre os membros da sua equipe, fazendo os disparos. Cada jogador possui



Pense bem na próxima vez que você for pescar, pois as iscas podem se revoltar contra você

uma quantidade limitada de armas. Você deve selecionar aquela que deseja usar, mirar calculando eventuais efeitos do vento, e disparar. Se o tiro for bem calculado e atingir uma posição próxima de uma minhoca adversária, ela poderá morrer de duas formas: perdendo toda sua energia vital ou caindo num penhasco.

O game é muito divertido, principalmente porque você pode jogar com mais pessoas, cada uma controlando um soldado diferente.

Cenários explosivos

Os gráficos do jogo estão sendo muito bem trabalhados para garantir efeitos de desenho animado na movimentação das minhocas. As armas também foram mapeadas cuidadosamente, e os produtores prometem incluir mais armas esquisitas no arsenal. Já o cenário de fundo recebeu um tratamento especial para dar o aspecto de movimentação em 3D.

Worms é sem dúvida um dos melhores jogos multiplayer já feitos para o PC, e deve repetir o sucesso no PlayStation. O lançamento do game está previsto para o final de novembro nos Estados Unidos, junto com todos os outros lançamentos do Natal. Se você gosta de diversão entre amigos, não esqueça de incluir este jogo em sua listinha de presentes.



FICHA TÉCNICA

Produtor: Hasbro

Na Internet:
www.hasbro.com

Previsão de lançamento
Novembro – Estados Unidos



Need for Speed: V-Rally 2

Prepare-se para encarar muita lama e derrapagens neste rally que pode durar dias e mais dias

Na Europa, os simuladores de rally fazem muito sucesso. Pensando nisso a Electronic Arts resolveu lançar uma nova versão de Need for Speed voltada para esse tipo de competição.

Esta não é a primeira tentativa de fazer um Need for Speed de rally. No entanto, a primeira versão não fez muito sucesso, porque utilizava um processo de programação ultrapassado. Desta vez a EA resolveu recuperar o terreno perdido e fazer um game de alta qualidade gráfica, e com uma jogabilidade invejável.

Como não poderia deixar de ser, V-Rally 2 trará diversos carros e cenários muito variados. Você passará por terrenos acidentados e até por trechos dentro de cidades.

Apesar do game prometer ser um ótimo simulador de corridas, seu sucesso está ameaçado pelo fato do lançamento coincidir com o de Gran Turismo 2.

Fazendo a diferença

Para conseguir se destacar dos concorrentes, V-Rally 2 trará um modo de jogo inovador. Trata-se da simulação de um rally com detalhes, e em tempo real. É isso mesmo: a prova no jogo poderá durar o mesmo tempo do que a competição na vida real. Você terá de passar por 70 estágios, cruzando vários continentes e cidades. Para que isso possa ser feito você terá de ir gravando o game em um memory card. Aliás, os mais fanáticos poderão fazer exatamente como os pilotos de

Você poderá disputar as corridas em tempo real, com a mesma duração de uma prova de verdade



verdade, correndo e fazendo os tempos de pausa indicados no jogo.

Como a atmosfera pretende ser a mais realista possível, durante os trajetos você enfrentará chuva, sol, poeira e muitos obstáculos, além de trechos noturnos. Para completar, você poderá construir

seus próprios desafios, editando as pistas no Track Editor.

Jogo cooperativo

Como se não bastasse tudo isso, a Electronic Arts incluiu a possibilidade de até quatro pessoas participarem do jogo ao mesmo tempo, através do MultiTap. Nesse caso a tela é dividida em quatro partes (você irá precisar de uma televisão de tela grande) e cada um começará a corrida num instante diferente, como num rally de verdade.

Como você pode ver, V-Rally 2 garantirá diversão por muitas horas para você e seus amigos. O jogo terá controle analógico, e deve chegar ao mercado americano no começo de novembro deste ano. Só resta saber se a marca Need for Speed será suficiente para desbancar o esperado Gran Turismo 2. ✦



FICHA TÉCNICA

Produtor: Electronic Arts

Na Internet:
www.ea.com

Previsão de lançamento
Novembro – Estados Unidos

Já somamos

11.359 Dicas

se você perdeu alguma, compre agora

1

1520 DICAS & TRUQUES

TEKKEN 4

RESIDENT EVIL 2

GRAN TURISMO

GANHE

3 ESTRATÉGIAS DE PLAYSTATION

DICAS PARA GANHAR

LANÇAMENTOS

- Tekken 3
- Resident Evil 2
- Gran Turismo

2

1610 DICAS & TRUQUES

SILENT HILL

RESIDENT EVIL 3

STREET FIGHTER 3

GRAN TURISMO

- Tomb Raider 3
- Fifa 99
- Metal Gear Solid

3

1305 DICAS & TRUQUES

PLAYSTATION 2

SILENT HILL

SYPHON FILTER

RIDGE RACER 4

GRAN TURISMO 2

10 CHANCES DE GANHAR

- Silent Hill Detonado
- Syphon Filter
- Ridge Racer 4

4

+1400 DICAS & TRUQUES

STAR WARS

NEED FOR SPEED 4

KENSEI

TAI FU

5000 DICAS & TRUQUES

COM CD-ROM

- Com CD-ROM
- Need for Speed 4
- Kensei
- Tai Fu

5

1492 DICAS & TRUQUES

FIFA 2000

MONACO GP2

GEX 3

MORTAL KOMBAT 4

- Monaco GP 2
- Gex 3
- Mortal Kombat 4

6

1260 DICAS & TRUQUES

EXCLUSIVO

TOMB RAIDER IV

ACE COMBAT 3

WINNING ELEVEN 3

POSTER GRÁTIS DA LARA CROFT

- Poster Grátis da Lara Croft
- Ace Combat 3
- Winning Eleven 3

7

1327 DICAS & TRUQUES

FINALMENTE!

INDIANA JONES

TOMB RAIDER IV

DRIVER CHEGOU!

APE ESCAPE

MEDI EVIL

- Driver
- Ape Escape
- Medi Evil

8

1445 DICAS & TRUQUES

DINO CRISIS DETONADO!

TARZAN

CROC 2

RIVAL SCHOOLS 2

12 SUPER PREMIOS

- Dino Crisis Detonado
- Tarzan
- Croc 2
- Rival Schools 2

LIGUE GRÁTIS
0800-557667
 site: www.europamet.com.br



Star

EPISODE 1: THE P



Depois de atrasos e boatos, finalmente a Lucas Arts lançou Star Wars Episode 1: The Phantom Menace para PlayStation.

A aventura foi baseada na versão para PC. Você assume o papel de diversos personagens do filme – Obi-Wan Kenobi, Qui-Gon Jinn, Rainha Amidala e Capitão Panaka – e parte em busca do jovem Anakin Skywalker.

O game tem onze fases com gráficos 3D. Todos os episódios estão relacionados a trechos do filme, de modo que quem assistiu terá mais facilidade para tomar decisões e entender quais são os objetivos de cada missão.

Mas nem tudo é igualzinho ao cinema. No começo do filme, por exemplo, os dois cavaleiros Jedi escapam da nave em minutos. Já no game esse procedimento é mais demorado, exigindo que você explore mais locais.

Infelizmente, a jogabilidade não é lá grande coisa e os gráficos decepcionam. A impressão que temos é de que gastaram muito tempo com detalhes e esqueceram da facilidade de jogar. Mesmo assim, é uma aventura legal, com o charme da série Star Wars.

Confira agora as dicas para superar todas as fases e até trapacear usando um menu secreto.

CONTROLES

- - Ativa arma ou item
- ▲ - Força
- - Ataque
- ✱ - Pula
- ✱ + ▲ - Super pulo (Jedis)
- L1 - Cambalhota
- L2 - Próxima arma
- R1 - Corre
- R2 - Arma anterior

DICAS & TRUQUES PARA PLAYSTATION Nº 9

Wars


HANTOM MENACE

Que a força esteja com você na hora de completar esta aventura 3D cheia de robôs e Jedis

FASE 1 – TRADE FEDERATION SHIP

No começo do jogo sua missão será escapar da nave da federação. Isso não será nada fácil. Os inimigos até que são poucos, mas as partes escuras do labirinto e os pequenos quebra-cabeças que você tem de resolver para encontrar a saída são complicados. O segredo é não perder muito tempo tentando matar todos os robôs. Há muitos itens escondidos no local, por isso quanto mais

salas você conseguir abrir, melhor. Mate apenas os inimigos que impedirem você de continuar, assim você não perderá muito tempo e terá mais chances de ser bem sucedido. Vale a pena lembrar que eliminar os robôs com o sabre é muito mais difícil, por isso não tenha vergonha de utilizar as outras armas que estão disponíveis. Quando chegar até as plataformas, desça até o fim e você encontrará Qui-Gon Jinn. Depois é só ir até o painel de controle para encerrar a fase.



FASE 2 – THE SWAMPS OF KABOO

Agora que você chegou em Kaboo seu objetivo é seguir Jar Jar para localizar Qui-Gon Jinn, que separou-se de você no caminho para o planeta. Prepare-se para realizar muitos saltos. Siga as dicas de Jar Jar, fique atento para a direção que ele andar e siga-o. Detone os robôs que surgirem no meio do caminho e fuja quando eles forem muitos (use sempre as

pistolas para não ter que se aproximar muito). Você terá de passar pelo lodo e no meio da floresta escura. No final, quando você encontrar Jar Jar e um batalhão de robôs, você terá de proteger sua vida e a de seu amigo. Se o alienígena morrer, a fase também acaba. Para detonar com os robôs use a metralhadora. Agora é só passar pelo caminho cheio de buracos e encontrar Qui-Gon.

FASE 3 – OTAH GUNGA

As coisas começarão a ficar mais complicadas. Jar Jar terá de ser resgatado e para isso você irá explorar o mundo submarino. No começo acompanhe os outros. Depois de falar com Nass, use o transporte para se movimentar. Os inimigos vão surgir, e você pode atacá-los ou usar a ginga para fugir. Se você matar um dos Gungans atrás de outros virão furiosos além de você, por isso pense bem antes de disparar a primeira bala. Fique atento, pois nesta fase não existem muitos pacotes de energia e se você não tomar cuidado poderá morrer facilmente. Use os transportes e passe pelas diversas plataformas. Para avançar em alguns locais você precisará acionar os painéis de controle. No final, pegue o transporte bolha para localizar Jar Jar, Qui-Gon e o final da fase.





FASE 4 – GARDENS OF THEED


Seu objetivo aqui é chegar até os portões do palácio. Apesar desta ser uma das fases mais longas do jogo, não é a mais difícil. A quantidade de robôs presentes é grande, mas usando a força (L1) e com um pouco de manha você vai escapar facilmente. O grande segredo é não se concentrar num único inimigo. Basicamente, a fase está dividida em 4 quadrantes, cada um com uma entrada e saída. Entre em cada seção e explore o máximo que conseguir. Num dos quadrantes você terá de desarmar um tanque de batalha que está interrompendo seu caminho. À direita desse tanque há uma entrada cheia de energia. Para alcançar o final da fase, dê alguns super pulos através das janelas e preste atenção nas salas ao lado. Por causa da perspectiva do game você poderá observar as coisas através das paredes.

FASE 5 – ESCAPE FROM THEED

Sua missão principal nesta fase é proteger a Rainha Amidala e chegar até o hangar para fugir. A primeira coisa que você deve saber antes de começar é que a Rainha não pode ser morta em hipótese alguma, caso contrário o jogo terminará. Os inimigos vão estar muito mais espertos e irão atacá-lo de forma inesperada.

Siga a Rainha no começo da fase e certifique-se de que ela chegará inteira ao

final. No meio do trajeto ela irá parar e você passará a guiá-la até o hangar. Sempre que encontrar um grupo de andróides que não localizarem vocês, opte por não disparar. Assim você não chamará a atenção e o restante dos robôs não irá atacá-lo. Quando chegar até o jardim, encontre uma arma com 250 tiros próximo ao barco. No final, deixe a Rainha esperando, acabe com os guardas da passagem e depois volte para chamá-la. Você acaba de chegar até o final da fase.



FASE 6 – MOS ESPA

Está é a fase mais fácil do jogo. Há poucos inimigos e o objetivo principal é localizar Anakin e as partes para montar o pod racer. Pela primeira vez você vai assumir o controle de Qui-Gon. Para começar vá até a cidade de Mos Espa através da trilha do deserto. A cidade está dividida em quatro ruas principais, que são identificadas pelas cores vermelho, preto, azul e laranja. Indo pela rua laranja você irá localizar Anakin falando com os


meninos escravos. Aí será preciso conversar com Watto para que as regras de liberação de Anakin sejam mantidas. A partir daí você terá de negociar partes do pod racer com diversos habitantes: Watto, Teemo, Mawhonic, Barbo e Cheesy Merchani. Será necessário conseguir um Servo Control e um Miss Coupler. Salvo o jogo antes de esta, troca assim você pode desfazer a negociação quando quiser. Quando tiver as duas peças, retorne para a loja de Watto e converse com Anakin.

FASE 7 – THE MOS ESPA ARENA

Seu próximo objetivo é localizar Jabba e Anakin. Para passar por esta fase será necessário uma boa quantidade de munição. Você enfrentará dois monstros, por isso é preciso ter boas armas ou ser realmente craque no sabre.

Não entre diretamente na arena. Primeiro proteja o R2 do ataque, assim você poderá encontrar diversos itens. Negocie com o mercador um detonador térmico, pois ele será muito útil. Explore o

local até encontrar uma mulher que levará você até Jabba. Depois da conversa com Jabba você terá de enfrentar o campeão. Não use o detonador pois senão a multidão irá atacá-lo. Quando terminar, passe pelos mercadores e vá para a arena de pod. Ao entrar lá, encontre Anakin dentro de seu pod racer, ele dirá que um ladrão levou seu ignition capacitor. Vá atrás da criatura azul. Depois de recolher alguns itens, aparecerá um novo chefe. Acabe com ele e pegue o ignition capacitor. Leve para Anakin e a fase estará encerrada.



FASE 8 – ENCOUNTER IN THE DESERT

Aqui acontecerá seu primeiro encontro com Darth Maul. Infelizmente você não pode matá-lo ainda, por isso não desperdice muita energia com o “cara pintado”. Se você já estiver muito bem treinado com o sabre, use-o. Se não, escolha uma



arma mais poderosa para não se dar mal. Será muito difícil defender-se. Faça movimentos laterais usando R2 e L2. Quando Darth Maul estiver cansado, vá atrás de Anakin. Depois de alguns combates, você chegará à nave. É uma fase rápida, e o segredo para não perder a batalha é se movimentar bastante, fugindo e enganando Darth Maul.



FASE 9 – COURSCANT

A missão seguinte será proteger a Rainha Amidala e levá-la até o Senado para conversar com o senador. No começo, recolha todas as armas que puder na plataforma. Você deve ter certeza de que a rainha está sempre bem, pois se algo acontecer com ela o jogo acaba. Como você irá controlar o Capitão Panaka, as coisas serão mais difíceis. Depois de passar pela plataforma conversando com


os dróides, você terá de chegar até o Senado. Não será preciso matar muitos inimigos, porém você terá de resolver alguns quebra-cabeças difíceis. Localize os elevadores, pois eles irão levá-lo até a sala do Senado. Se puder, passe pela Storage Room para recolher diversos itens. No final, para entrar na porta use a senha “Courscant Mercenary”, entre e detone com o cheffão usando a R-65. Depois é só descer, conversar com o senador e pronto. Pode passar para a próxima etapa.



FASE 10 – ASSAULT ON THEED

Este trecho do game é cheio de pancadaria. Você irá alternar no controle da Rainha Amidala e de Obi-Wan. A missão de Amidala é proteger o Capitão Panaka. Ela é um personagem fraco (como todos aqueles que não possuem um sabre). Fique perto do Capitão e dê tiros a vontade. Em alguns momentos, correr é a melhor

solução. Já a missão de Obi-Wan é um pouco difícil. Ele terá de enfrentar Darth Maul junto de Qui-Gon Jinn. Não tem muitos segredos: você deve seguir Maul e bater nele de todas as maneiras. Sempre que sua energia cair pela metade ele fugirá. No final, siga-o e use os super saltos Jedi para pular as plataformas. A fase terminará assim que você chegar aos campos de força que levam a um pequeno compartimento.



FASE 11 – THE FINAL BATTLE

Mais uma vez você controlará a rainha e Obi-Wan. A missão da rainha é menos dolorosa, mas tem muitos desafios. O objetivo é chegar até a sala do trono. Para isso será preciso passar por diversas portas de segurança usando chaves secretas. Vasculhe todas as salas que puder no começo para encontrar essas chaves. Detone somente os robôs que estiverem próximos e tome cuidado, pois a

rainha é muito frágil. Quando alternar para Obi-Wan você terá de realizar vários saltos perigosos. Tome cuidado, e antes de cada um é bom salvar o jogo. Você irá perseguir Darth Maul pelas plataformas. No final, Qui-Gon e Maul estarão lutando. Quando você conseguir chegar terá de acabar com Maul. Isso não é muito fácil. A melhor tática é empurrá-lo para o buraco, a não ser que você já seja um expert com sabre. Depois de matar Darth Maul é só falar com Qui-Gon e o jogo acaba.



TRAPAÇAS – Se o jogo estiver muito difícil você pode usar um truque secreto para trapacear e facilitar sua vida. Mantenha L1 + Select pressionados e aperte **▲** na tela de entrada, surgirá um menu cheat, com seleção de fase, invencibilidade e possibilidade de reproduzir os vídeos. Faça sua seleção e depois pressione **▲** para completar a sua escolha e começar o jogo com as opções secretas.

FICHA TÉCNICA

Produtor: Lucas Arts

Na Internet:
www.lucasarts.com

Ponto Forte:
O enredo é igual ao do filme, inclusive a trilha sonora. As animações são de arrasar

Ponto Fraco:
Jogabilidade fraca e a qualidade gráfica do 3D deixa muito a desejar.

NOTA GERAL: 7,0

Eleven 4

CONTROLES

Ataque

- passe longo/cruzamento
- ▲ passe em profundidade
- passe curto
- chute para o gol
- L1 troca jogador
- R1 corre

Defesa

- carrinho
- ▲ controla o goleiro
- rouba bola forte
- rouba bola leve
- L1 troca jogador
- R1 corre

Humilhe seus adversários

Winning Eleven 4 traz cinco tipos de disputa. Há até um modo de treinamento para que você arme jogadas ou treine sua precisão nos chutes.

Marcar os gols não está tão fácil como nas outras versões. O controle de força no chute foi aprimorado e ficou mais sensível. Isso significa que qualquer

diferença no jeito que você apertar os botões influenciará a jogada. Outro detalhe interessante é a possibilidade de dar dribles mais rápidos usando o controle analógico. Assim ficou mais fácil humilhar o adversário com dribles desconcertantes. E quem achava a movimentação dos jogadores em WE muito lenta agora tem uma opção exclusiva que permite deixar o game mais veloz, tanto quanto FIFA 99.



O Brasil detona qualquer seleção, incluindo a da França. Ainda bem

Deixando tudo isso de lado, o que torna Winning Eleven 4 realmente irresistível são as animações dos jogadores, que são de arrasar. Confira a seguir algumas dicas para colocar ainda mais emoção e adrenalina em suas partidas virtuais.




direita e apertar ■ com precisão. É preciso treinar bastante para descobrir a intensidade ideal para o chute.

Cruzamentos – Você já deve saber que bolas cruzadas pelos laterais costumam

ser perigo de gol. Neste jogo não é bem assim. As bolas devem ser cruzadas na medida, isto é, não basta pressionar o botão de passe e aguardar que a pelota chegue na cabeça do seu atacante. Ou você leva o jogador até ela ou cruza com precisão.

Toques em profundidade – Se você quer marcar gols com classe e velocidade, venha conduzindo a bola pelo meio do campo com cuidado. Espere um atacante seu correr em disparada e pressione o ▲ para que a bola seja lançada em profundidade. Ai é só correr com o atacante pelo meio da zaga e meter a bola para fundo da rede. Só cuidado para ninguém roubar a bola e acabar com sua brincadeira.

Brasil é o melhor – Se você não quer correr riscos de perder, jogue com a seleção brasileira. Ronaldinho e Roberto Carlos correm mais do que qualquer outro jogador, e além de velozes são habilidosos e têm chute forte. Nem a melhor defesa – que é a da França – tem condições de parar este ataque. Ainda bem que pelo este ataque. Ainda bem que pelo este ataque. Ainda bem que pelo este ataque.



FICHA TÉCNICA

Produtor: Konami

Na Internet:
www.konami.co.jp

Ponto Forte:
É o simulador de futebol mais realista, com movimentos e gráficos de primeira linha

Ponto Fraco:
Só funciona em consoles japoneses.

NOTA GERAL: 9,0

SLED STORM

Velocidade, manobras radicais e muita neve aguardam você neste simulador de arrasar

Mais um esporte gelado ganhou uma versão virtual para o PlayStation. Ao invés dos famosos

snowboarding e esqui, desta vez a grande estrela é o sled snow, que em português se chama trenó de neve.

O jogo é um dos simuladores de esporte mais legais que a Electronic Arts já produziu, com gráficos lindos e uma jogabilidade de arrasar. As manobras são radicais, mas a maioria delas não é realista (esse é o único pecado do jogo). Quem gosta de


CONTROLES

- ← vira esquerda
- vira direita
- × acelerador
- freio
- L1 inclina para esquerda
- R1 inclina para direita

corridas com manobras alucinantes vai adorar Sled Storm. Você assume o controle de um trenó e deve demonstrar toda sua habilidade em pistas geladas. É de arrepiar!

Para todos os gostos

O jogo tem pistas para todo tipo de maluco (veja página 30). Basicamente, são duas modalidades: uma somente com provas na montanha e outra com provas do tipo Snowcross – uma mistura de MotoCross com o trenó



OS PILOTOS – PARA VENCER EM SLED STORM, ALÉM DE CONHECER BEM AS PISTAS VOCÊ PRECISA SABER SELECIONAR SE

TRAVIS MCCASPER

É um morador das montanhas que participa das provas para juntar dinheiro e assim ajudar sua família de fazendeiros a melhorar de vida. É destemido e conhece todos os segredos da montanha.



NADIA L' ANEJ

Uma mocinha que gosta do perigo. É instrutora de mergulho e campeã de Jet Ski. Sua especialidade: andar sobre o gelo desafiando os lagos congelados. Ideal para saltos arriscados bem radicais.



RYAN STURM

Um famoso e premiado piloto de motocicleta que deseja demonstrar sua habilidade também na neve. É muito rápido e arrojado. Seu hobby nas horas vagas é ficar ultrapassando trens na neve.



Z
N
D
O
T
T
A
T
A
B
Y
A
L
E
R
A
B
E
C
O
D
O
R
T
A
B
A
L
O
D
O



de neve. Em ambas os desafios serão muitos, como rampas, desfiladeiros, lagos congelados, pedras, animais cruzando a pista e adversários dispostos a atrapalhar sua vida. Mesmo o



Dicas para arrebentar

Pegue o Storm Sled – Na tela de opções, entre no item Load/Save. Selecione a opção Password e pressione os botões ●, ▲, ■, R2, R2, L1, ✖ e ▲. Você poderá escolher o trenó mais rápido e potente do jogo. Aí é só sair derretendo neve.

Jogue como Jackal – Na tela de Password, a mesma da dica anterior, aperte a sequência de botões L2, L2, ●, R2, ■, R1, L1, ▲ e você poderá assumir o papel de um dos melhores pilotos do jogo. Assim ficará moleza vencer as provas.

Coelhos premiados

Se você tiver a sorte de encontrar um coelhinho atravessando a pista, acelere tudo e tente passar sobre ele. Pode parecer maldade com o bichinho, mas você somará mais 7.500 pontos ao seu placar e poderá chegar à pontuação máxima.

Fuja dos lobos – Enquanto os coelhinhos permitem você somar mais pontos, os lobos só servem para consumir seu tempo. Quando encontrar algum no meio da pista, fuja dele correndo ou acabará perdendo muita velocidade.

Jogue como Sergei – Na mesma tela de Password da dica para jogar com Storm Sled, aperte os botões ■, L1, ■, L2, ▲, R2, ✖ e ● para assumir o papel de Sergei, um dos melhores pilotos. Aí é só aproveitar e detonar. ➤

As imagens são alucinantes, e o jogo é cheio de manobras radicais



US PILOTOS. CADA UM POSSUI UMA QUALIDADE DIFERENTE, CONFIRA CADA UMA DELAS E FAÇA A MELHOR ESCOLHA

TRACEY SNOW

Uma gata charmosa que participava de corridas de motocicletas e decidiu mudar para os trenós de neve. É especialista no Snowcross e consegue atingir muita velocidade em todas as pistas.



JAY NEVADA

Ex-praticante de Snowboard que resolveu aplicar todos os seus conhecimentos nos trenós de neve. Usa muito os pés para realizar as manobras e embelezar seus saltos.



GIO TEMPESTA

Soldado do exército americano que abandonou o serviço militar para participar de competições com trenós na neve. É muito forte e capaz de suportar várias batidas. Indicado para "brações".



AS PISTAS – CONHEÇA TODOS OS TRAJETOS DE SLED STORM E NÃO TENHA SURPRESAS NA HORA DA VERDADE



PINE VALLEY – É a primeira pista, fica na base da montanha. Nela você poderá conhecer os diversos tipos de terreno do jogo e pegar o jeitinho da coisa. Como o traçado é fácil você terá diversas opções de manobras áreas e rotas alternativas. Fique ligado em todos os saltos pois há surpresas por aí.

KODIAK CANYON – É a segunda pista na base da montanha. Possui diversos segredos e truques. Túneis de gelo e vales sinuosos são encontrados em grande quantidade. Fique atento para os animais que cruzam a pista e tente usar as laterais para manter seu trenó dentro do traçado. Procure alguns atalhos.



HARD PACK – Esqueça a neve fofa das outras pistas e prepare-se para uma floresta cheia de passagens secretas. Entre os desafios deste traçado estão lagos. Em alguns existem pontes para ajudar na transposição, e em outros você vai ter de pular na raça. Por isso, nesta pista mantenha o pé sempre lá em baixo, acelerando fundo.

EAGLE RIDGE – Você vai subir um pequeno trecho da montanha. A corrida acontece por vales estreitos por vales minado abandonado (você pode encontrar algumas bombas). Você terá de desviar de muitos obstáculos. A paisagem é muito bonita e cheia de cachoeiras. Boa para manobras aéreas.



GLACIAL GRIND – Ao invés de neve, neste terreno você só encontrará gelo. Escorregões com derrapadas espetaculares são comuns. É uma pista localizada na base da montanha, cheia de obstáculos. A emoção é garantida pelas quedas repentinas e pelas inúmeras rotas secretas.

GOAT'S BLUFF – Já pensou em desafiar a morte na descida de uma montanha com um terreno acidentado? Este será seu desafio neste traçado. Pedras e muitas árvores espalhadas por toda a pista irão desafiar sua atenção. Há buracos, pontes de pedras, túneis secretos e rampas para realizar saltos radicais.



PERILOUS PASS – Esta é a pista mais emocionante do jogo. Há uma seqüência de pequenas montanhas onde será possível realizar uma grande seqüência de manobras. A paisagem é composta por castelos e árvores. É uma pista radical para quem gosta de velocidade e muita adrenalina.

LOST PEAK – É a última pista do jogo, e por isso a mais difícil e perigosa. Para completar os diversos desafios é preciso uma boa dose de coragem, além de muita técnica. Prepare-se para subidas e descidas repentinas, vales e varias seqüências de pequenas montanhas. As dificuldades não param por aí...



SNOWCROSS COURSES – Todas as pistas do modo Snowcross possuem o mesmo estilo: poucos trechos e muito espaço para radicalizar nas manobras. O básico nestes traçados é acelerar

fundo e fazer as curva e saltos como se você estivesse participando de um prova de Motocross.



FICHA TÉCNICA


Produtor: Electronic Arts

Na Internet:
www.ea.com

Ponto Forte:
Gráficos animas e uma jogabilidade de arrasar. Enredo inovador.

Ponto Fraco:
Poderia ser um pouco mais realista nas manobras.

NOTA GERAL: 9,0



Super interessante mesmo é a tecnologia

Todo mês o que há de mais moderno em equipamentos para facilitar seu dia-a-dia



Garantia de Qualidade
Nas bancas, pelo telefone
(0xx11) 816-6767
ou em nosso site
www.europacet.com.br

NÃO COMPRE NADA SEM CONSULTAR A REVISTA IT

IT
Revista de Informação e Tecnologia
Ano 2 nº 104
R\$ 6,00

Estação Espacial
Você precisa conhecer o maior projeto científico da humanidade, que envolve 16 países, inclusive o Brasil

INFORMAÇÃO & TECNOLOGIA
T3 COM O MELHOR DA TOMORROW'S TECHNOLOGY

Novidades
Veja aqui os 55 melhores lançamentos mundiais em eletroeletrônicos

BRINQUEDO DE GENTE GRANDE
Carros de Controle Remoto que chegam a 120 km/h em apenas 1,8 segundo



OBJETO DO DESEJO
Chega ao Brasil a nova Ferrari 360 Modena

FAÇA VOCE MESMO
12 páginas com dicas práticas para você economizar fazendo pequenos consertos

REVOLUÇÃO NO EMPREGO
O mundo está mudando. Veja se vale a pena, no seu caso, trocar a empresa por um escritório em casa

NÃO COMPRE NADA SEM CONSULTAR A REVISTA IT

RUGRATS



Os Anjinhos que aprontam de tudo na TV agora tentam movimentar o seu PlayStation



Chega de jogos violentos, com sangue e morte. A Sony descobriu que uma boa parte dos gamemaniacos está cansada de tanta pancadaria no videogame, e por isso decidiu explorar o mercado dos jogos mais leves e divertidos, que atingem principalmente as crianças entre 7 e 12 anos. O primeiro game da série é Rugrats. Ele foi inspirado no desenho animado Os Anjinhos, que passa nos canais por assinatura brasileiros.

Nos Estados Unidos o desenho faz muito sucesso, e por isso o

jogo estourou. Trata-se de uma aventura no estilo plataforma 3D, e conta com os principais personagens da TV, incluindo Tommy, Chuckie, Phil e até o cãozinho Spike. Todas as fases do jogo são baseadas em episódios do desenho animado. Quem acompanha a série encontrará diversas semelhanças e itens conhecidos.

As fases podem ser executadas em qualquer ordem, e você pode escolher entre três níveis de dificuldade. Cá entre nós, achamos todos muito fáceis.

Tanto os gráficos como a trilha sonora são bem fiéis ao desenho. No entanto, durante o jogo a



Os bebês aprontam de tudo no videogame, mas o jogo é fraco





1 ou 2 jogadores



Cartão de memória



Controle analógico

combinação se torna um pouco repetitiva, e a qualidade gráfica não é das melhores. Para piorar ainda mais as coisas, a jogabilidade é fraca.

O jogo irá agradar a quem acha Os Anjinhos divertido. Se não é o seu caso e você não curte muito o estilo cartoon, é bom ficar longe. Já quem é fã dos heróis bagunceiros deve aproveitar nossas dicas para se divertir mais.

Os segretos dos anjinhos

Salto sobre as escadas – Quando estiver correndo e encontrar uma escadaria, salte antes de alcançar a ponta da escada. Você ganhará velocidade e saltará melhor.

CONTROLES

- ✱ Salto
- Pega e solta os objetos
- ▲ Triângulo lança um objeto
- Faz o bebê andar
- R1 Câmera frontal
- L1 Olha para cima
- R2 Olha para esquerda
- L2 Olha para direita
- Direcional controla o bebê

Balões salvadores – No começo da primeira fase (Incident on Aisle 7), próximo do começo com plantas, você encontrará alguns balões. Agarre um para flutuar e passar pelos grandões da mercearia sem sofrer nada.



Arquivo com dicas

Se você colocar o CD do jogo num PC terá uma surpresa. Dentro do diretório data\hints existem diversos arquivos com dezenas de dicas para o jogo, em inglês. Tudo preparado pela própria THQ, a produtora do game.

Mini Golf

Corra para trás da grande pirâmide que está próxima do oitavo buraco do campo de mini-golf. Entre lá e você localizará uma série de Reptar Bars para aumentar sua energia.

Brinque no parquinho – Entre no segundo jogo da série (Grandpa's teeth). Se você pressionar próximo aos brinquedos do parquinho você poderá acompanhar um vídeo com os Rugrats se divertindo nos brinquedos.

Jogue com Spike – Você pode brincar com o Spike fora de casa. Para isso pegue a pequena bola, o osso e a bengala. É só lançar que o cãozinho irá buscar e trazer os itens até você.

Você pode brincar com o Spike, jogando bolas para ele buscar



Barras no sótão – Vá até o porão e localize os computadores. Se você vasculhar o canto direito dos computadores encontrará algumas Reptar Bars escondidas. Recolha todas.

Acerte as bolas rapidamente – Enquanto você estiver tentando acertar as bolinhas no campo de minigolf, mantenha o botão para andar pressionado e você andará mais vagarosamente. Assim ficará mais fácil acertar as bolinhas.

FICHA TÉCNICA

Produtor: THQ

Na Internet:
www.thq.com

Ponto Forte:
Fidelidade ao desenho e uma boa variedade de fases

Ponto Fraco:
A jogabilidade e gráficos estão muito abaixo da média dos jogos de plataforma

NOTA GERAL: 6,5

Diversos estilos de luta se encontram neste game tradicional, sem grandes novidades



game legal mas sem nenhuma novidade.


Tradição

Os mais antigos personagens da série estão presentes em Wild Ambition. Todos tiveram seus designs remodelados e ganharam golpes novos.

Você pode praticar seus golpes em um modo de treino. Lá é possível aprimorar a velocidade e precisão antes de encarar um campeonato. Uma boa

um desastre. Quem curte uma boa disputa vai gostar.

A quantidade de lutadores não é grande, e os produtores se preocuparam mais em produzir cenários de primeira linha do que trabalhar os personagens. O resultado final é um



Um jogo de luta com movimentos em 2D mas que parece 3D. Assim é Fatal Fury: Wild Ambition, o mais recente game produzido pela SNK para o PlayStation. Ele já está sendo vendido no Japão, e em breve estará disponível nos Estados Unidos.

Os antigos personagens da série retornaram em grande estilo, com mais movimentos e uma qualidade gráfica melhor. O jogo não está entre o melhores do gênero luta, mas também não é

FATAL WILD



ESTILO DE LUTA: KOPPO


ANDY BOGARD	↙ ↘ ↖ ↗ ↕	Hishoken
	↙ ↘ ↖ ↗ ↕	Geki Hishoken
	↙ ↘ ↖ ↗ ↕	Shoryudan
	↙ ↘ ↖ ↗ ↕	Kuuhadan
	↙ ↘ ↖ ↗ ↕	Bakushin
	↙ ↘ ↖ ↗ ↕	Zaneiken
	↙ ↘ ↖ ↗ ↕	Chute Shower
	↙ ↘ ↖ ↗ ↕	Chute Spinning Buddhist's Robe
	↙ ↘ ↖ ↗ ↕	Chute Reverse Spin
	↙ ↘ ↖ ↗ ↕	Reverse Mid-Air Returning Leg Lift
↙ ↘ ↖ ↗ ↕	Rolling Flipkick	
↙ ↘ ↖ ↗ ↕	Upward Palm Strike	



ESTILO DE LUTA: SHIRANUI NINJUTSU

MAI SHIRANUI	↙ ↘ ↖ ↗ ↕	Ryuenbu
	↙ ↘ ↖ ↗ ↕	Hissatsu Shinobibachi
	↙ ↘ ↖ ↗ ↕	Kachosen
	↙ ↘ ↖ ↗ ↕	Mantenha apertado ↓, ↑, +, ■
	↙ ↘ ↖ ↗ ↕	Kagero No Mai
	↙ ↘ ↖ ↗ ↕	Meia altura, ↓, ↑, +, ×
	↙ ↘ ↖ ↗ ↕	Musasabi No Mai
	↙ ↘ ↖ ↗ ↕	Chute Flying Swallow
	↙ ↘ ↖ ↗ ↕	Concealed Cherry Tree
	↙ ↘ ↖ ↗ ↕	(frente) Windmill Demolisher
↙ ↘ ↖ ↗ ↕	(traseira) Night Cherry	
↙ ↘ ↖ ↗ ↕	Mela altura, ↓, ↘, ↗	
↙ ↘ ↖ ↗ ↕	Dream Cherry	
↙ ↘ ↖ ↗ ↕	ChouHissatsu Shinobibachi	
↙ ↘ ↖ ↗ ↕	True Flower Tempest	

ZODIAC SYSTEM PARA PS2



ESTILO DE LUTA: MUEI THAI

JOE HIGASHI

↙ ↘ + ■	Slash
↙ ↘ + ■	Golden Heel Hurter
↙ ↘ + ■	Tiger
↙ ↘ + ■	Hurricane Upper
↙ ↘ + ■	TNT Punches
↙ ↘ + ■	Vertical Upper
↙ ↘ + ■	Sliding
↙ ↘ + ■	Tiger Sword
↙ ↘ + ■	Joe Special
↙ ↘ + ■	Spinning Flame's Top
↙ ↘ + ■	Joe Cut
↙ ↘ + ■	Neck Sumo
↙ ↘ + ■	Screw Upper
↙ ↘ + ■	Turbulence Upper



ESTILO DE LUTA: DAINARYU

TAJI SAKATA

↙ ↘ + ■	Dual Pair Rapid Slash
↙ ↘ + ■	Aiki Mirror Slash
↙ ↘ + ■	Tornado Capture
↙ ↘ + ■	Roaring Heaven Slash
↙ ↘ + ■	Two Sides
↙ ↘ + ■	(frente) Every-Direction Throw
↙ ↘ + ■	(traseira) Knee Spin
↙ ↘ + ■	Self-Attack Throw
↙ ↘ + ■	Buddhist God of War



ESTILO DE LUTA: TAEKWONDO

KIM KAPWVAN

↙ ↘ + ■	Hangetsuzan
↙ ↘ + ■	HienZan
↙ ↘ + ■	Kuusajin
↙ ↘ + ■	Hishokyaku
↙ ↘ + ■	Ambition Kick
↙ ↘ + ■	Neri Chagi
↙ ↘ + ■	Half-Moon
↙ ↘ + ■	Upward Thrust
↙ ↘ + ■	Dora Yup Chagi
↙ ↘ + ■	Out/In
↙ ↘ + ■	Axe
↙ ↘ + ■	Crescent Moon
↙ ↘ + ■	Houou Tenbukyaku
↙ ↘ + ■	Hououkyaku



ESTILO DE LUTA: LUTA DE ESCOLA

TSUGUMI SENDO

↙ ↘ + ■	Heaven's Palace Driver
↙ ↘ + ■	Naniwa Lariat
↙ ↘ + ■	Octopus Heat
↙ ↘ + ■	L'ii Tsugumi Elbow
↙ ↘ + ■	okonomiyaki
↙ ↘ + ■	Hunting Bridge
↙ ↘ + ■	Catch
↙ ↘ + ■	Straightforward Strongman Attack
↙ ↘ + ■	Tsugumi Driver
↙ ↘ + ■	Tsugumi Suplex
↙ ↘ + ■	Monkey Flip
↙ ↘ + ■	Tripping Up/Power Bomber
↙ ↘ + ■	Flying Tsugumi Drop
↙ ↘ + ■	Loop Line Crush



FICHA TÉCNICA

Produtor: SNK

Na Internet:
www.snkusa.com

Ponto Forte:
Ótima movimentação dos lutadores e boa variedade de golpes.

Ponto Fraco:
Poderia ter mais lutadores e gráficos melhor trabalhados.

NOTA GERAL: 8,0

1 ou 2 jogadores

Cartão de memória

Multi Tap

Controle analógico


Controle dual shock

Músculos, roupas feias e loiras oxigenadas: bem-vindo ao mundo da luta livre

possível trocá-la. Para isso, quando estiver selecionando seu lutador durante qualquer um dos modos pressione **X** para

usar o primeiro modelo de roupa; **L1 + X** para o segundo modelo; **L2 + X** para o terceiro e **R2 + X** para o quarto.

Modo de treino e vozes – Se você mostrar que é bom mesmo e vencer o cinturão do European Championship conseguirá liberar diversos itens. O primeiro deles é o modo de treino. Além disso, surgirão vozes engraçadas durante o combate, e você poderá selecionar dois novos lutadores: Sable e Mero.



Rei do ringue – Se você for um bom lutador e conseguir acabar com todas as lutas no primeiro round do modo King of the Ring,

dois novos lutadores ficarão à sua disposição: Taka e Kurgan.

Cabeções – A conquista do cinturão do IC Championship irá liberar para você diversos itens: modo de luta Cabeção, pontos extras para você criar um lutador melhor no modo Create a Wrestler, e ainda mais dois novos lutadores: Slaughter e Michaels.

Novos lutadores – Se o seu negócio é ter muitos lutadores, a melhor coisa a fazer é vencer no modo Survivor Series e no Royal Rumble, assim você poderá utilizar os personagens Jaqueline, Chyna, Lawler e Bearr.

Super campeão – Aqueles que mostrarem técnica e muita coragem poderão vencer o Heavyweight Championship (torneio dos pesos pesados), o mais difícil de todo o jogo. A recompensa é ter acesso a diversos itens secretos: modo beep (para desabilitar e habilitar novas opções antes de começar a luta); e Ego Cheat que libera novas cabeças e máscaras para você usar nos lutadores.

Que movimento mais comprometedor esse aí de baixo não?



Seleção aleatória – Quem é bom mesmo não escolhe seu lutador, vai com qualquer um. Se você topa todas, ao selecionar um personagem pressione **R1** e automaticamente um lutador aleatório será selecionado. ✦

FICHA TÉCNICA

Produtor: Acclaim

Na Internet:
www.acclaim.com

Ponto Forte:
Boa quantidade de golpes e detalhes nos movimentos.

Ponto Fraco:
Qualidade gráfica reduz a velocidade dos movimentos e diminui o desempenho.

NOTA GERAL: 8,0

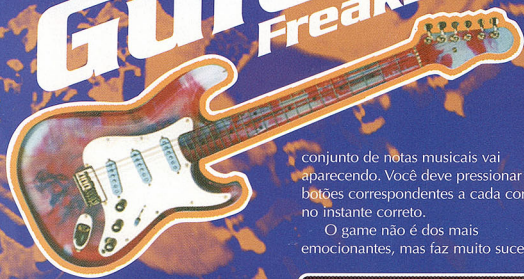


1 ou 2 jogadores



Cartão de memória

Guitar Freaks



conjunto de notas musicais vai aparecendo. Você deve pressionar os botões correspondentes a cada corda no instante correto.

O game não é dos mais emocionantes, mas faz muito sucesso

Desperte o Jimmy Hendrix virtual que existe em você com Guitar Freaks

Tornar-se um astro da música, conhecido em todo o mundo, não é para qualquer um. Além de talento, um pouco de sorte também é essencial. Se você ainda não encontrou sua grande chance mas gosta de guitarra, aproveite para liberar toda sua criatividade musical no novo simulador da Konami.

Em Guitar Freaks você usa o controle do PlayStation para tocar uma guitarra virtual. O jogo é uma adaptação de um Arcade que faz muito sucesso no Japão, mas que não emplacou nos fliperamas brasileiros.

Disputa eletrizante

Duas pessoas podem disputar simultaneamente um "mini concurso" de rock para ver quem é o melhor. A tela fica dividida em duas partes e, em cada uma, um



O visual do game é legal, mas a jogabilidade é ruim

entre as pessoas que não curtem jogos de luta e violência, preferindo games musicais como Bust a Move e Dance Dance Revolution. Se esse é o seu caso, acompanhe as nossas dicas para conseguir aplausos ao invés de tomates.

Super show

Controles confusos – Um dos graves defeitos de Guitar Freaks é a jogabilidade. Isso pode ser melhorado se você configurar os controles de outra forma. No padrão, L1, L2 e → são usados para selecionar as cordas. Substitua o comando → por R1 no menu de opções e sua vida ficará mais fácil.

Primeiro jogador – Se você puder, sempre jogue com o Player 1, que

usa a tela da esquerda. Por incrível que pareça, é bem mais fácil acompanhar a música e acertar o instante certo de pressionar cada nota.

Pegue o ritmo – Nas primeiras músicas talvez você não consiga muitos pontos. O segredo é pegar o ritmo. Depois de selecionar a corda você deve pressionar ■ para tocar a nota. O momento mais importante é a hora de pressionar este botão. Pegue o ritmo da música e só aperte ■ quando a nota chegar ao topo da tela.

Música certa – Algumas músicas são quase impossíveis de serem executadas com um controle tradicional por causa da velocidade. Não se preocupe. Isso acontece porque Guitar Freaks é uma adaptação do Arcade, e algumas fases não foram revisadas para o PlayStation. Para se divertir mais, comece pelas músicas simples.

Para os feras

Quem for bom mesmo e quiser jogar no modo Arcade, terá de completar algumas músicas atingindo uma boa pontuação. Ao conseguir você poderá acessar novas melodias mais rápidas e difíceis. Esse é um desafio apenas para os fanáticos pelo jogo. ✦

FICHA TÉCNICA

Produtor: Konami

Na Internet:
www.konami.co.jp

Ponto Forte:

Possui um enredo inovador e tem um visual moderno.

Ponto Fraco:

A jogabilidade é horrível e as músicas poderiam ser melhores.

NOTA GERAL: 7,5

Se você quer aprender informática, seu maior esforço será colocar o CD-ROM...



... O resto a gente ensina


Garantia de Qualidade

Nas bancas, pelo telefone
0(xx)11 816-6767
ou em nosso site
www.europanel.com.br



Segundo o Instituto Marplan, a REVISTA DO CD-ROM é a maior revista de informática do Brasil, com 424.000 leitores por mês. Se é que você não conhece, está na hora de conhecer.

Triple





O último lançamento do gênero foi Triple Play 2000, da Electronic Arts. O jogo tem uma qualidade gráfica e nível de detalhes nunca visto num simulador esportivo. Os lances são realistas e com uma movimentação espetacular dos personagens. Todos os problemas existentes na versão anterior foram corrigidos, e agora Triple Play está entre os melhores games esportivos.

Os times profissionais da liga americana estão todos disponíveis,

sendo que é possível jogar em mais de 30 estádios diferentes. Dá para criar novos jogadores, equipes e até comprar times inteiros, como na liga profissional verdadeira.

A ação do jogo segue todas as regras do esporte: às vezes você está no ataque rebatendo a bola o mais distante possível, e outras

Tudo bem, nós sabemos que o baseball não está entre os esportes mais praticados no Brasil. Porém, como se trata de uma unanimidade nos Estados Unidos, há excelentes jogos sobre o esporte para o PlayStation. Se você entender as regras fica fácil gostar do game.



JOGADAS PROFISSIONAIS

Corrida para a casa final – Rebater é difícil, mas correr para a última casa antes que a bolinha retorne é muito mais. Por isso você pode usar uma dica que fará seu jogador dar um super pique para a última casa. Faça assim: ao rebater uma bola, mantenha os quatro botões superiores



pressionados (L1, L2, R1 e R2), após a rebatida faça então a seguinte seqüência ▲■▲●×■◀→. Pronto, seu jogador sairá em disparada após a rebatida.



Defesa esperta – Se você estiver na defesa e seu adversário tentar utilizar a dica para correr mais rápido até a casa final, use a seqüência de comandos a seguir para que sua equipe haja mais rápido na captura da bola rebatida: mantenha L1 + L2 + R1 + R2 pressionados e aperte os botões ↑▼▲■●×■.

As animações são muito bem feitas e realistas

Controle de câmera – Para assumir o controle da câmera durante o jogo mantenha os botões L1+R1+L2+R2 apertados e realize a seqüência de comandos →◀↵↓↵

← Para controlar a câmera siga as seguintes instruções: R1 + direcionais fazem a câmera girar; L1 + direcionais fazem a câmera movimentar-se mais rapidamente; L2 e R2 reduzem ou ampliam a imagem focalizada; e ■ exibe uma imagem no nível do campo.

Time dos sonhos – Num jogo do tipo exibição (aquele de partida rápida), enquanto você estiver selecionando seu time pressione ◀→





1 ou 2 jogadores



Cartão de memória





Controle analógico

Play 2000

Strike 1, strike 2, strike 3: eliminado!
Descubra as emoções do baseball e entre em campo para detonar

Você está na defesa tentando agarrar a bolinha e eliminar os adversários. É claro que existem diversas regras, que você poderá aprender com o decorrer da ação.

Confira algumas dicas no box abaixo e detone seus adversários. ✦



Os gráficos são de arrasar. Dá até para ver a cara abobalhada do jogador quando a bola sai do estádio

CONTROLES

Rebatendo

- Super batida
- ✦ Batida normal
- Batida fraca
- ↑ + ■ Lança a bola mais distante
- ↑ ✦ Lança bola a média altura
- ↓ + ■ Dá uma rasteira forte para alcançar o canto
- ↓ ✦ Dá uma rasteira curta para o canto
- ← + ■ Aumenta as chances de triple ou double homerun (corrida).
- ← ✦ Dupla corrida

Defesa

- ✦ Defende bolas rápidas
- Pula para capturar a bola

seguidamente até escutar um barulho estranho e o símbolo da EA Sports surgir na tela. Assim, um novo super time ficará disponível com diversas vantagens. Se você quiser detonar é só selecionar o EA Dreamteam (time dos sonhos) e arrebentar.

Troca vantajosa – Para fazer uma troca entre dois jogadores sem que você tenha que gastar seus pontos, faça apenas troca entre jogadores que valem 1 ou 2 pontos a mais que o seu. Assim, depois de algum tempo você terá pontos sobrando e uma excelente equipe para jogar.

História do Baseball – Enquanto você estiver jogando como rebatendo ou lançador, mantenha pressionado os botões L1+L2+R1+R2 e realize a seguinte seqüência de comandos: ↑, ▲, →, ●. Se tudo der certo, você escutará um som de confirmação e automaticamente o narrador descreverá um fato histórico do baseball.

Gritos da torcida – Enquanto você estiver correndo em torno das bases, pressione ● e ■ para escutar os gritos da torcida e ▲ para ouvir a galera cantando para você.

Tempo bom – Em Triple Play 2000 você pode forçar os narradores a falarem sobre o tempo. Basta manter o L1, L2, R1 e R2 pressionados e apertar ✦, ↓, ▲, ↑.

Troca de narradores – Enquanto você estiver jogando, mantenha apertado os botões L1, L2, R1 e R2 e pressione os seguintes botões ↓, ✦, →, ●. Automaticamente os narradores serão substituídos por novos, ainda mais irritantes.

FICHA TÉCNICA


Produtor: Electronic Arts

Na Internet:
www.ea.com

Ponto Forte:
Gráficos de arrasar, excelente jogabilidade e perspectiva do jogo.

Ponto Fraco:
Se quem não gosta ou não conhece o esporte encontrará defeitos.

NOTA GERAL: 9,0





Escuridão

Diferente de outros jogos do gênero, Akuji tem uma ambientação muito escura. Como o jogo é em 3D, a escuridão facilita a renderização dos cenários em tempo real, tornando o jogo mais desafiante e veloz.

O que você faria se roubassem sua noiva e arrancassem seu coração? Pois é, Akuji tem toda razão de estar bravo...

O dia do seu casamento deveria ser muito feliz. Mas, no caso do pobre Akuji, não foi bem isso que aconteceu. Durante a cerimônia, ele foi assassinado pelo próprio irmão, que arrancou seu coração, mandou sua alma para um mundo sombrio chamado Underworld e ainda seqüestrou sua noiva. Agora, no lugar de uma


bela festa de recepção, ele encontrou um universo bem estranho. O resultado é que Akuji está disposto a tentar de tudo para conseguir se vingar.

Esse enredo diferente, cheio de magia negra e vodu, realmente chama a atenção. Prepare-se, pois a história é muito violenta. O game foi produzido pela Crystal Dynamics, que pertence à Eidos e já fez jogos de sucesso como a série Gex. Se você não se importa com o sangue, vale a pena conhecer.


AK
the headhunter

A perspectiva é muito parecida com a do famoso MDK. Isso significa que Akuji pode pular, correr e utilizar diversos itens para escapar dos inimigos e caçar seu irmão traidor em busca de vingança.

Depois de detonar com um novo rival você absorve seus poderes e assim vai conseguindo ficar mais forte, rápido e






Você deverá encontrar personagens diferentes para capturar novas magias



COMMAND & CONQUER

Esta guerra não é para qualquer um. Apenas os comandantes mais experientes vencerão

RED ALERT RETALIATION



Os fãs de estratégia amam a série Command & Conquer, tanto que ela já teve diversas versões para PC e consoles. O mais novo lançamento para PlayStation é Red Alert: Retaliation. Trata-se da união de dois games feitos originalmente para o computador: Counterstrike e Aftermath.

O enredo desta batalha é simples: a Segunda Guerra não aconteceu, a Rússia subiu ao poder e agora domina toda a Europa. Sua missão é reconquistar o território. Para isso você poderá usar diversos tipos de movimentação, controlando unidades e construindo novas instalações para conquistar o direito de utilizar novas armas e táticas de guerra.

Durante o desenrolar da ação você encontrará diversos tipos de missões. Em algumas será preciso caçar determinados soldados, em

outras levantar fortalezas e se proteger. É possível disputar partidas entre dois jogadores utilizando um cabo de link. Aproveite, pois há mais de 100 missões para o modo Multiplayer.

Especialistas

Para se dar bem em Red Alert você deve ter experiência em Command & Conquer. As missões são muito difíceis e cheias de desafios. Apenas



As missões são difíceis, e os novatos poderão não gostar do jogo



os especialistas conseguirão se divertir, pois até os controles básicos não são fáceis e exigem habilidade. Se você é um general capacitado para esta tarefa, aproveite nossas dicas.

pressionar o botão de cancelamento (●) e apertar a seguinte sequência de botões: ● ● ▲ ✕ ✕ e ■

Ferro infinito – Você sempre precisa de ferro, e existe uma forma de garantir seu abastecimento durante o jogo. Para isso, dê uma olhada na barra lateral onde estão os desenhos dos botões do controle. Coloque seu cursor em cima da seguinte sequência de botões, apertando ● depois de cada um deles: ■ ✕ ✕ ✕ ▲ e ▲

Ataque nuclear – Se você quiser usar bombas nucleares infinitas, posicione o cursor na barra lateral sobre os desenhos dos botões, aperte ● e depois aperte a seguinte sequência: ● ✕ ● ✕ ✕ e ■

Arsenal explosivo – Para conseguir infinitas Parabombs você pode colocar o cursor sobre o desenho dos botões na barra lateral, apertar ● e depois apertar ✕ ✕ ✕ ● ▲ e ■

Todo mapa – Coloque o cursor sobre o desenho dos botões e pressione ▲ ▲ ✕ ● ● ▲ e ■. Você poderá visualizar toda a região e descobrir onde estão seus inimigos.

Há diversos tipos de unidade para você usar em sua estratégia



TRUQUES MALANDROS

Potência – Para conseguir a arma Chronoshif, coloque o cursor sobre a barra lateral na tela de jogo e pressione o botão de cancelamento (o comando padrão é ●). Aperte ■ ● ▲ ✕ ● e ●

Dinheiro Fácil – Coloque o cursor sobre a barra de movimentação, pressione o botão de Cancel (●) e aperte a seguinte sequência de botões: ✕ ✕ ■ ● ● e ●

Vitória instantânea – Vencer sem lutar é fácil, basta colocar o cursor novamente na barra lateral,

FICHA TÉCNICA

Produtor: Westwood

Na Internet:
www.westwood.com

Ponto Forte:
Gráficos de arrasar, ótima simulação e detalhes.

Ponto Fraco:
A jogabilidade é um pouco ruim, e as missões são muito difíceis.

NOTA GERAL: 8,5

GAMESHARK PRO

Se você puder ter só um acessório para o seu PlayStation, escolha este e detone todos os games

Superar os desafios do PlayStation ficou muito mais fácil com a nova versão do GameShark. Como você deve saber, esse é o acessório mais popular do console. Ele permite que você utilize códigos especiais para ter acesso a opções secretas dos games (todos os meses você encontra 6

páginas cheias deles na sua Revista Dicas & Truques para PlayStation).

O novo equipamento ganhou o nome de GameShark Pro, e é tudo que os gamemaniacos poderiam desejar. Além de permitir que os jogos sejam hackeados (esse é o termo usado para dizer que alguém alterou as características dos games), o aparelho tem outros recursos interessantes. Há um Memory Card virtual, um menu para exploração dos arquivos do CD e até um gerador de códigos.

Desvendando segredos

O GameShark é conectado através da porta paralela do PlayStation. Vale lembrar que algumas versões mais novas do console, lançadas nos Estados Unidos, não possuem essa porta. Nesse caso, fica impossível usar o aparelho, pelo menos por enquanto. A Interact, fabricante do GameShark, afirmou que já está pesquisando uma solução.

A primeira coisa que fizemos foi experimentar os códigos prontos. Há material para mais de 350 títulos, e todos funcionaram perfeitamente.

Em seguida pesquisamos códigos novos, que não tivessem vindo no equipamento. Felizmente, os menus do GameShark Pro são melhores do



O GameShark deve ser conectado à porta paralela do PlayStation

que os da versão anterior, e ficou mais fácil digitar todos os números e letras.

A função nova que mais chama a atenção é o Code Generator. Através dela é possível vasculhar os arquivos do jogo em busca de trechos que possam alterar algumas características. Com um pouco de prática você poderá criar seus próprios códigos de GameShark.

Para ajudar na criação destes códigos você recebe uma fita de vídeo com explicações práticas, mas em inglês. Por isso, não fique muito empolgado, pois é muito difícil conseguir criar um código que dê certo. É preciso prática

DÚVIDAS SOBRE GAMESHARK

O que significa um código de GameShark? Ex: 80076ABC0009
Os oito primeiros dígitos são endereços de memória RAM do console. Os últimos quatro dígitos representam o valor que será gravado naquele endereço. Assim, se você descobrir onde o jogo grava o valor de determinada variável, por exemplo o tempo, é só escrever lá o valor que você deseja de tempo.

Por que nem sempre os códigos funcionam?

Existem diversos clones do GameShark. Alguns não suportam os códigos do aparelho original. Outro problema muito comum são os jogos piratas, com os quais os códigos costumam falhar.

e conhecimento de como os jogos são programados.

O GameShark Pro também tem uma interface para ser conectado ao PC. Assim, você pode transferir os códigos para o computador ou pesquisar novos na Internet. Para utilizar este recurso é necessário ter um cabo especial e um software, que podem ser comprados no site da própria Interact.

Outros recursos

O sistema de memória virtual do GameShark Pro também é muito útil, permitindo que você grave trechos dos jogos normalmente. Ele oferece o espaço equivalente a 8 Memory Cards, isto é, 120 blocos. Basicamente, o que o sistema faz é simular a presença de um cartão de memória, utilizando o espaço livre do GameShark para armazenar as informações.

CARACTERÍSTICAS

- 1500 códigos para 350 jogos já cadastrados
- Gerador de novos códigos
- Simulador de Memory Card de 8 Mega
- Explorador de conteúdo do CD
- Porta para conexão com computador
- Vídeo explicativo para o gerador de códigos

Esse sistema funcionou sem problemas em todos os jogos.

A última opção que testamos foi o menu de exploração do CD. Com ele foi possível, por exemplo, reproduzir os vídeos de Tarzan e Star Wars sem rodar o jogo.

Sem dúvida, este acessório é essencial para todo proprietário de PlayStation. Ele aumenta muito as possibilidades de diversão e facilitam sua vida.

O equipamento está sendo trazido oficialmente para o Brasil pela empresa BMA. O preço médio é de R\$ 200 e ele pode ser comprado pelo telefone (0xx11) 5011-0076, com garantia da própria BMA aqui no Brasil.

FICHA TÉCNICA

Fabricante: InterAct

Na Internet:
www.interact-acc.com

Onde encontrar: BMA
(0xx11) 5011-0076
Ramal Interact

Preço médio: R\$ 200

Ponto Forte:
É fácil de usar e instalar.
Indispensável para qualquer fã do PlayStation.

Ponto Fraco:
Não funciona nos novos consoles lançados nos Estados Unidos.

NOTA GERAL: 10

PlayStation Mania

Conheça alguns acessórios que
você pode comprar na Internet
ou em lojas importadoras

FIGHTING STICK

Esta é para quem gosta do PlayStation mas não dispensa um Arcade. O Fighting Stick, produzido pela Hori e distribuído pela Sony, é perfeito para quem gosta de jogos de luta e prefere os controles arcade. Este modelo possui reforço plástico e botões de rapid fire.

FICHA TÉCNICA

- Manche direcional com revestimento de silicone
- Oito botões de rápido acesso

- Rapid fire com velocidade ajustável
- Estrutura reforçada para suportar alto impacto

Preço médio: US\$ 70



Fabricante: Hori

www.scei.co.jp

HPS CONTROLLER

Este controle foi projetado para que você utilize apenas uma mão para jogar. É possível acessar facilmente o controle direcional e todos os botões do controle. É indicado para jogos de estratégia que exijam pouca velocidade.

FICHA TÉCNICA

- Direcional analógico
- Disponível nas cores azul e amarela

- Possui Rapid Fire
 - Botão tipo gatilho
- Preço médio: US\$ 55



Fabricante: Hori

www.scei.co.jp

DIGITAL ARCADE

Este é um controle do futuro. Além do design inovador e estrutura reforçada, o Digital Arcade possui um display digital para indicação das informações e configurações do aparelho. O joystick é bom para games no estilo arcade de ação e aventura.

FICHA TÉCNICA

- Oito botões de acesso rápido
- Display de indicação eletrônica
- Base reforçada e confortável

- Rapid Fire com 5 posições reguladas

Preço médio: US\$ 90



Fabricante: ASCII

www.asciient.com



Arquivos PlayStation

TODOS OS SEGREDOS QUE TENTARAM ESCONDER

FICOU MAIS FÁCIL ENCONTRAR A DICA PARA O SEU JOGO FAVORITO. BASTA OLHAR O ÍNDICE, IR ATÉ A PÁGINA INDICADA E DETONAR

A		I		NHL 98	63
Agent Armstrong	52	Intelligent Cube	55	NHL FaceOff 97	63
Air Combat	52	Invasion from Beyon	61	NHL FaceOff 98	63
Asterix	52	J		NHL Powerplay	63
B		J's Racing	55	O	
Blasto	61	Jade Cocoon	62	OddWorld: Abe's Exodus	63
Bioreaks	52	Jeremy McGrath Super Cross 98	56	OddWorld: Abe's Oddysee	60
Blood Lines	52	Jikkoyu American Baseball	56	P	
Bushido Blade 2	61	Jumping Flash 2	55	Pandemonium 2	63
C		L		Panzer General	63
Colin McRae Rally	52	Lightning Legend	56	Player Manager	57
Croc 2	52, 61	M		Point Blank	63
Crusader: No Remorse	53	Mad Stalker	56	Pool Hustler	57
D		Madden 2000	56, 62	Power Instinct 2	57
Dead Head Tria	53	Madden 98	55	R	
DragonBall GT Final Bout	53	Maximum Force	56	R Type Delta	63
Driver	54	Mitsumeti Knight	56	Risk	63
Duke Nukem: Time to Kill	54	MLB 2000	56	S	
E		Monkey Hero	56, 62	Shadow Madness	63
Echo Night	61	Mortal Kombat 4	57	Sim City 2000	64
Eliminator	61	N		Sled Storm	64
ESPN X Games Pro Boarder	54	N2O: Nitrous Oxide	57	Soul Blade	64
Exector	54	N Gauge World Train Simulation	57	Soul Blade: Greatest Hits	64
F		Namco Museum Classics Volume 3	58	Suikoden	64
Fatal Fury Wild Ambition	54	Nascar Racing 99	57	T	
Feda 2	54	NBA Fastbrek 99	62	Tales of Phantasia	66
Fisherman's Bait: A bass challenge	54	NBA Live 99	56	Tarzan	64
Formation Soccer 97	54	NBA in the Zone	56	Test Drive Off Road	64
Frogger	61	NBA In the Zone 98	56	TigerShark	64
Front Mission 2	61	NBA Shoot Out 97	62	Time Commando	64
Full Contact	61	NBA Shoot Out 98	56	Tiny Tank-up	66
G		NCAA Football 98	58	TOCA Championship Racing	64
Galaxian 3	54	NCAA Football 2000	59, 62	Twisted Metal	65
Gamebreaker Football	61	NCAA Final Four 99	58	U	
GeX 3: Deep Cover Gecko	54	NCAA Gamebreaker 2000	57	Um Jammer lammy	65
Global Domination	54	NCAA March Madness 98	58	Uprising X	65
Gundam: The Battle Master 2	55	Need For Speed High Stakes	60	V	
H		Need For Speed V Rally	58	Vs	65
Hello Kitty's Cube Frenzy	55	NFL Blitz	59	W	
Hugo	55	NFL Blitz 2000	62	Wrestlemania	66
Hot Wheel Turbo Racing	61	NFL Extreme	63	WWF Attitude	65
		NFL GameDay 2000	63		

AIR COMBAT

999.999.000 créditos
 Vá em cheat mode e aperte
 ● ▲ (3x).
 ▲ Em seguida, segure ● na tela que mostra o CD balanceando. Para o modo two player, só invés da sequência acima aperte ● ▲ (2x) em seguida segure ▲ Mudar cor do avião de seu parceiro
 Vá em cheat mode e aperte R1 + Start (10x)
 Mini-jogo escondido
 Vá em cheat mode e aperte ● ▲. Comece o jogo e volte para a tela de abertura. Um minipálio que dura cerca de seis segundos começará, enquanto o jogo principal é carregado. Você pode controlar o ícone Ace Combat apertando ●, L2, ● ou R2. Aperte R1 para mudar as opções de controle. Destrua a maior quantidade de missões e naves antes do pássaro atravessar a tela da esquerda para a direita. Leitadas extras
 Complete o jogo no nível de dificuldade fácil (easy). Veja todos os créditos depois de derrotar o chefe. A frase "Extra 10" aparecerá no canto superior direito da tela de abertura. Use o avião para selecionar a opção que permite o acesso aos jogadores extras.
 Pulsar instruções das missões (versão japonesa)
 Aperte ▲ + Start.
 Remover legendas (versão japonesa)
 Pause o jogo, aperte L1 ou R1, e continue jogando. O texto em japonês no lado direito da tela irá desaparecer.

ASTERIX
 Modo de cheat
 Segure ● e aperte ● ▲ (2x). Vá para a tela de seleção de idioma. A frase "Cheat Mode Active" aparecerá para confirmar que deu certo. Selecione um idioma e comece um jogo para ter acesso ao menu de cheat.

A

AGENT ARMSTRONG

Quando o jogo começar, vá para a direita. Você verá um ursinho. Pule lá chegando para a parede e aperte o botão ●. Entre na próxima sala indo um pouco para a direita (na sala pequena). Aperte ● novamente. Você verá uma plataforma.
 Pule ali e você chegará em uma sala de jogos. Será possível acionar os cheats.
 Durante o jogo, use o controle 2 para usar os códigos abaixo:
 Invulnerabilidade
 * * * * *
 Todas as armas
 ● ● ● ● ●
 Selecionar fase
 ▲ ▲ ▲ ▲ ▲

B

BIOBREAKS

Modo em primeira pessoa
 Quando estiver jogando uma partida do jogo 1 player, segure L1, L2, R1, e R2. Ao mesmo tempo, aperte 1. Se der certo, você passará a ter um ponto de vista em primeira pessoa. Faça a mesma coisa para voltar ao normal.

BLOOD LINES

Jogar como Annor
 Use a senha CLAWWEDFIST.
 Jogar como Daria
 Use a senha DOMINATION.
 Jogar como Joe
 Use a senha JULIOFEVRY1.
 Jogar como Jon
 Use a senha UNMASKED.
 Opção Art Gallery
 Use a senha LEONARDO.
 Modo de voz
 Use a senha TONGUEBATH.
 Modo Expert
 Use a senha SKUPASTYLE.

C

COLIN MCRAE RALLY


Todas as pistas
 Escreva seu nome como OPENROADS. Comece o jogo no modo rally ou time trial no nível de dificuldade expert.
 Todos os carros
 Escreva seu nome como SHOEBOXES. Comece o jogo no modo rally ou time trial no nível de dificuldade expert.
 Carro de gelatina
 Escreva seu nome como BLANCMANGE. Comece o jogo no modo rally ou time trial no nível de dificuldade expert.
 Carro ondulante
 Escreva seu nome como MAGFLOAT. Comece o jogo no modo rally ou time trial no nível de dificuldade expert.
 Nebula
 Escreva seu nome como PEASOUPER. Comece o jogo no modo rally ou time trial no nível de dificuldade expert.
 Girar
 Escreva seu nome como TROLLEY as a nave. Comece o jogo no modo rally ou time trial no nível de dificuldade expert.



Rodas de trás
 Escreva seu nome como FORKLIFT as a name. Comece o jogo no modo rally ou time trial no nível de dificuldade expert.
 Turbo
 Escreva seu nome como MOREOOMPH. Comece o jogo no modo rally ou time trial no nível de dificuldade expert e aperte Select.
 Apertar ●, ● para acelerar
 Escreva seu nome como BUTTONBASH. Comece o jogo no modo rally ou time trial no nível de dificuldade expert.
 Super pulos
 Escreva seu nome como KITCAR. Comece o jogo no modo rally ou time trial no nível de dificuldade expert. Aperte Select quando a barra na parte de baixo da tela estiver verde.
 Gravidade baixa
 Escreva seu nome como MOONWALK. Comece o jogo no modo rally ou time trial no nível de dificuldade expert.
 Customizable replay
 Escreva seu nome como DIRECTRCUT. Comece o jogo no modo rally ou time trial no nível de dificuldade expert.
 Nicky Grist
 Escreva seu nome como BACKSEAT. Comece o jogo no modo rally ou time trial no nível de dificuldade expert.
 Comentários de Nicky Grist
 Escreva seu nome como HELLMUNICK. Comece o jogo no modo rally ou time trial no nível de dificuldade expert.
 Frame rate maior
 Escreva seu nome como SILKYSMOOTH. Comece o jogo no modo rally ou time trial no nível de dificuldade expert.
 Dirigir do lado direito
 Escreva seu nome como WHITEBUNNY. Comece o jogo no modo rally ou time trial no nível de dificuldade expert.
 Todas as pistas à noite
 Escreva seu nome como NIGHTRIDER. Comece o jogo no modo rally ou time trial no nível de dificuldade expert. Dirija nas pistas que estavam bloqueadas para ser abduzido por um OVNI.
 Pistas ao contrário
 Escreva seu nome como SKART. Comece o jogo no modo rally ou time trial no

nível de dificuldade expert.
 Carros médicos
 Escreva seu nome como TINFOILED. Comece o jogo no modo rally ou time trial no nível de dificuldade expert.
 Modo Micro machine
 Escreva seu nome como DIDDYCARS. Comece o jogo no modo rally ou time trial no nível de dificuldade expert.
 Modo Hovercraft
 Escreva seu nome como HOVERCRAFT. Comece o jogo no modo rally ou time trial no nível de dificuldade expert.
 Modo Pursuit
 Pause o jogo e aperte ● + ●. ● seis vezes em seguida aperte L1, L2, R1, R2 seis vezes. Nicky Grist dirá "Alright lets kick it" para confirmar que deu certo.
CROC 2
 Modo de cheat
 Segure L1 e aperte ● ▲ (2x). ● ▲ (2x). ● na tela de abertura. Em seguida, segure L2 e aperte R2 durante o jogo para acessar um menu de cheat.
 Cristais ilimitados
 Segure L1 e aperte ● ▲ (2x). ● ▲.



**NBA IN THE ZONE '98****Slam dunks**

Se aproxime da cesta, segure Turbo e lance a bola. Alley oop

Aperte R2 + X quando houver outro jogador perto da cesta.

NBA LIVE '99**Times extras**

Entre na tela "Rosters" e selecione a opção "Create Custom Team". Use as locations case-sensitive abaixo e os nomes indicados para ativar novos times.

Location/nome do time

EA/Europais

Hitmen/Coders

Hitmen/Earplugs

Hitmen/Idlers

Hitmen/Rebounds

Hitmen/Rixis

Finjir passe

Aperte L2 + X durante o jogo.

NBA SHOOT OUT '98

Este jogo também é chamado

Total NBA '98.

Super jogador

Entre na opção player

creation. Crie um novo jogador

e coloque o primeiro nome

dele como "Nothing Can".

"Save" como último nome, e

"You" como college. Todos os

atributos dele ficarão em 99.

Depois você pode renomear o

jogador se quiser.

Jogadores pequenos

Entre na opção player

creation. Crie um novo jogador

e coloque o primeiro nome

dele como "Mico" e "man"

como último nome. Comece o

jogo no modo exhibition para

ter jogadores pequenos.

Alley oop

Aperte A, ●, ■, ✕ quando

houver um jogador sob a

cesta.

NBA IN THE ZONE

Alley-Oop

Segure ✕ + ■ quando a bola

estiver embaixo da cesta e

liver outro jogador por perto.

Duplo

Aperte ← ao enterrar.

Salto alto

Aperte Turbo + Salto.

Finjir

Aperte ■

controle dois até a tela de abertura

aparecer. A Class 1 poderá ser

selecionada no modo "Free Race".

Dunlop

Hold R1 + Down + ▲ + Start no

controle dois até a tela de abertura

aparecer. A Dunlop poderá ser

selecionada no modo "Free Race".

JEREMY MCGRATH SUPER**CROSS '92****Modo de Cheat**

Escreva www.atod.se como o

nome de um piloto case-sensitive e

salve-o em um memory card. Pause o

jogo para acessar um

menu de cheat na tela options.

Além da opção cheat, ilumine uma

single race e segure ■ e aperte ✕

para habilitar o modo espehido, master

82cc, e destravar todas as

pistas no modo single player.

Pistas invertidas

Escreva o nome do piloto como

showtime.

Carregar jogo salvo

automaticamente

Escreva o nome do piloto como

McGrath.

Pistas espehadas

Complete a temporada em

primeiro lugar usando as pistas

invertidas.

Yamaha YZ80

Termine a primeira corrida em

primeiro lugar no modo Advanced.

Você irá correr contra Jeremy

McGrath.

M80cc

Complete a temporada em

primeiro lugar no modo

intermediate.

JINKYU/AMERICAN

BASEBALL

Cabeções

Aperte ●, ✕, ▲, ■, Select, ↑, L1,

L2, R1, R2 na tela de abertura.

Cabeças engraçadas

Aperte ●, ✕, ▲, ■, Select, ↓, L1,

L2, R1, R2 na tela de abertura.

L

LIGHTNING LEGEND

Reiniciar jogo

Aperte Select + Start + L1 + R1

durante o jogo.

M

MAD STALKER

Todos os robôs no modo story

Aperte ↑, ↓, ←, →, ✕, ● na tela

de abertura.

Todos os robôs no modo versus

Habilite o código anterior, em

seguida volte para a tela de

abertura. Aperte [↑, ↓, ←, →]

três vezes, ✕, ●.

MADDEV 2000

Modo Cheat

Use os códigos abaixo na tela de

códigos para conseguir o efeito

correspondente.

Efeito/Código

Danos piores/PAINFUL

Time grande vs Time

pequeno/MINIME

Primeiro loque depois de 20


jardas/FIRST1520

Som

Interceptações/EXPRESSBALL

Menos faltas/REFISBLIND

Estádio Antártica/XMASGIFT



Estádio Dodge City /WILDWEST

Estádio EA Sports

/ITSINTHEGAME

Time Marshalls fantasy

/COWBOYS

Time Industrials /INTHEFUTURE

Time '60s /MOJOBABY

Time '70s /LOVEBEARDS

Time 1972 Raiders

/GETMEADCTOR

Time 1972

Steelers/DONTGOFOR2

Time 1976

Patriots/HACKCHEESE

Time 1976

Raiders/GAMMALIGHT

Time 1981

Chargers/BUILDMONKEYS

Time 1981 Dolphins/15MOREMIN

Time 1985 Bears/DOORKNOB

Time 1985 Dolphins/CHICKIN

Time 1986

Broncos/BLUESCREEN

Time 1986

Browns/KAMEHAMEHA

Time 1988 49ers/CALLMESALLY

Time 1988

Bengals/PTMOMINFOGET

Time 1990 Bills/SPOON

Time 1990 Giants/PROFSMOOTH

Time 1995 Colls/PREDATORS

Time 1995 Steelers/STEAMPUNK

Time 1997

Broncos/EARTHPEOPLE

Time 1997 Packers/TUNDRRA

MAXIMUM FORCE

Modo Arcade

Aperte Select, Start, Select (2x),

Start, Select (3x), Start, Select

(4x), Start no menu principal. A

frase "Arcade mode" aparecerá

confirmando que deu certo.

TPodas as áreas selecionadas da

versão arcade do jogo ficarão

disponíveis.

MITSUMETI KNIGHT

Mini-games

Aperte ↑ (2x), ↓ (2x), ←, →,

→, ✕ na tela options. Um

mago passará voando pela tela

para confirmar que deu certo. Dois

mini-game aparecerão no menu.

MLB 2000

Home run automático

Use o power swing quando for

rebater, e aperte 4 + L2 + R1 + ✕

quando a bola for atirada. Se o

batedor acertar a bola, será um

home run

Cabeções

Aperte R1 + ✕ + R2 + Select na

tela start/options. Você ouvirá um

som de confirmação.

Super jogador

Escreva Scott Murray como nome

de um jogador na tela player

creation screen

Vídeo Bloopers FMV

Carregue o jogo, mas não

interrompa a sequência de

introdução nem o jogo de

demonstração. Você verá outro

vídeo logo depois que o jogo MLB

2000 aparecer.

MONKEY HERO

Todos os itens

Aperte L2 + R2 + ● + ✕ durante o

jogo.



MORTAL KOMBAT 4

Menu de Cheat

Use o Kombat Kode 302 213 na tela 2 Player Vs.. Saia da partida e entre no menu Options. Ilumine "Versus Screen Enabled" e segure os botões de defesa e corrida por 10 segundos. Os cheats abaixo estarão disponíveis. Veja para que serve cada um. Só é possível usar um de cada vez.

Ending

Permite que você veja o vídeo final do seu personagem depois de apenas uma luta.

Fatality 1

Para dar uma fatality instantânea, segure \downarrow e aperte o botão de soco alto.

Level fatality

Para dar uma Fatality instantânea em Goro's Lair (Spikes) ou em Prison (Fan), segure \downarrow e aperte o botão de soco alto.

Roupas alternativas

Aperte Start e qualquer outro botão para rodar a tela de seleção de personagens duas vezes e habilitar a roupa alternativa dos personagens, exceto para Sonya e Tanya. Para essas personagens, você precisa rodar a tela três vezes.

Jogue em carne viva

Entre no "Group Mode" e complete o jogo com os 16 personagens. Depois que isso for conseguido, selecione qualquer personagem e comece a luta. Seu personagem aparecerá em carne viva.

Luta como Goro

Mude a roupa de Shinnok, depois selecione o ícone invisível na parte de baixo da tela de seleção de personagens. Aperte \uparrow (3x). \leftarrow para iluminar Shinnok, e aperte os botões de correr e bloquear ao mesmo tempo.

Lutar como Noob Saibot

Use o código 012 012 na tela 2 Player Vs.. Saia dessa partida e entre na tela de seleção de personagens. Selecione o ícone invisível na parte de baixo da tela. Aperte \uparrow (2x). \leftarrow para iluminar Reiko e aperte os botões de correr e bloquear ao mesmo tempo.

Selecionar fase

Entre no menu "Practice" e escolha a fase que vem antes daquela que você deseja usar. Comece uma partida de treino, e saia imediatamente. Comece um jogo single player para ir a fase desejada.

Ver biografias

Entre no modo "Kombat Theatre", ilumine o personagem desejado e aperte o botão de defesa.

Kombat Kodes

Use os códigos abaixo para conseguir os efeitos indicados

● Ganhar com um golpe

123 123

● Modo Noob Saibot

012 012

● Chuva vermelha (na fase Rain)

020 020

● Explosivo Kombat

050 050

● Não perde armas

002 002

● Desabilitar arremessos

100 100

● Desabilitar danos máximos

010 010

● Desabilitar danos e arremessos

110 110

● Armas aleatórias

111 111

● Começar com armas aleatórias

222 222

● Começar com armas

444 444

● Militas armas

555 555

● Silent Kombat

666 666

● Cabeções

321 321

● Lutar em Goro's Lair (Spike Pit)

011 011

● Lutar em The Well (Scorpion's Stage)

022 022

● Lutar em Elder God's (Blue Face) stage

033 033

● Lutar em Tomb Stage

044 044

● Lutar em Rain Stage

055 055

● Lutar em Snake Stage

066 066

● Lutar em Shaolin Temple

101 101

● Lutar em Living Forest

202 202

● Lutar em Prison (Fan Stage)

303 303

● Lutar em Ice Pit

313 313

N

N GAUGE WORLD TRAIN SIMULATION

Pista extra

Chegue em primeiro lugar em duas pistas domo time attack.

N2O: NITROUS OXIDE

Água

Use a senha \bullet , \blacktriangle , \blacktriangle , \bullet , \blacktriangle , \bullet .

Vidas limitadas

Use a senha \bullet , \times , \times , \blacktriangle , \blacktriangle , \bullet .

Selecionar fase

Use a senha \blacksquare , \bullet , \times , \blacktriangle , \blacktriangle , \times .

\bullet , \times . Você poderá selecionar qualquer fase até a 30. Outra senha possível é \bullet , \blacktriangle , \bullet , \blacktriangle , \times .

Selecionar fase extra

Use a senha \blacksquare , \blacktriangle , \bullet , \blacktriangle , \bullet .

Armas

Use a senha \blacksquare , \times , \bullet , \times , \blacktriangle .

Paredes de fogo

Use a senha \bullet , \times , \times , \times , \times , \times .

▲▲

Nave escondida

Use a senha \times , \times , \times , \blacktriangle , \bullet .

▲▲

● Não mexer nos pontos extras

Use a senha \blacktriangle , \blacktriangle , \blacktriangle , \blacktriangle , \bullet .

Desabilitar cheats

Use a senha \blacksquare , \times , \bullet , \bullet , \bullet , \bullet .

Senhas para as fases

Fase 3

\bullet , \times , \bullet , \blacktriangle , \blacktriangle , \blacktriangle .

Fase 4

\bullet , \bullet , \blacktriangle , \bullet , \blacktriangle , \blacktriangle .

Fase 5

\blacksquare , \blacktriangle , \blacktriangle , \blacktriangle , \blacktriangle , \bullet .

Fase 6

\blacksquare , \bullet , \times , \blacktriangle , \blacktriangle , \times .

Fase 7

\bullet , \blacktriangle , \bullet , \blacktriangle , \blacktriangle , \blacktriangle .

Fase 8

\blacksquare , \bullet , \bullet , \blacktriangle , \blacktriangle , \blacktriangle .

Fase 9

\blacksquare , \bullet , \times , \blacktriangle , \times , \bullet .

Fase 10

\bullet , \blacktriangle , \bullet , \blacktriangle , \blacktriangle , \times .

Fase 11

\bullet , \blacktriangle , \bullet , \blacktriangle , \blacktriangle , \blacktriangle .

Fase 12

\bullet , \times , \times , \times , \times , \times .

Fase 13

\bullet , \blacktriangle , \bullet , \bullet , \bullet , \bullet .

Fase 14

\blacksquare , \bullet , \bullet , \blacktriangle , \blacktriangle , \bullet .

Fase 15

\bullet , \times , \bullet , \bullet , \bullet , \bullet .

Fase 16

\bullet , \blacktriangle , \times , \bullet , \bullet , \bullet .

Fase 17

\bullet , \bullet , \blacktriangle , \times , \bullet , \bullet .

Fase 18

\bullet , \bullet , \bullet , \bullet , \bullet , \bullet .

Fase 19

\bullet , \bullet , \bullet , \bullet , \bullet , \bullet .

Fase 20

\bullet , \bullet , \bullet , \bullet , \bullet , \bullet .

Fase 21

\bullet , \bullet , \bullet , \bullet , \bullet , \bullet .

Fase 22

\bullet , \bullet , \bullet , \bullet , \bullet , \bullet .

Fase 23

\blacksquare , \bullet , \bullet , \blacktriangle , \blacktriangle , \bullet .

Fase 24

\bullet , \bullet , \bullet , \bullet , \bullet , \bullet .

Fase 25

\bullet , \bullet , \bullet , \bullet , \bullet , \bullet .

Fase 26

\bullet , \bullet , \bullet , \bullet , \bullet , \bullet .

Fase 27


\bullet , \bullet , \bullet , \bullet , \bullet , \bullet .

Fase 28

\bullet , \bullet , \bullet , \bullet , \bullet , \bullet .

Fase 29

\bullet , \bullet , \bullet , \bullet , \bullet , \bullet .



NASCAR RACING '99

Jogar como Bobby Allison

Selecione "Single Race" no menu principal e escolha a pista Charlotte. Ilumine a opção "Select Car" e aperte \uparrow , \leftarrow , \rightarrow , \downarrow , \bullet , L1, L2, R2, R1 em quatro segundos. Você ouvirá um som de confirmação.

Jogar como Davey Allison

Selecione "Single Race" no menu principal e escolha a pista Talladega. Ilumine a opção "Select Car" e aperte \uparrow , \leftarrow , \rightarrow , \downarrow , \bullet , L2, R2 em quatro segundos. Você ouvirá um som de confirmação.

Jogar como Alan Kulwicki

Selecione "Single Race" no menu principal e escolha a pista Bristol. Ilumine a opção "Select Car" e aperte R1 (2x), R2 (2x), \bullet (2x), \times (2x), R2 em quatro segundos. Você ouvirá um som de confirmação.

Jogar como Cale Yarborough

Selecione "Single Race" no menu principal e escolha a pista Darlington. Ilumine a opção "Select Car" e aperte R1 (3x), \bullet (2x), \times (2x), \bullet (2x), \times em quatro segundos. Você ouvirá um som de confirmação.

Jogar como Richard Petty

Selecione "Single Race" no menu principal e escolha a pista Martinsville. Ilumine a opção "Select Car" e aperte \rightarrow , \downarrow , \bullet , \times , R1, R1 em quatro segundos. Você ouvirá um som de confirmação.

Jogar como Benny Parsons

Selecione "Single Race" no menu principal e escolha a pista Richmond. Ilumine a opção "Select Car" e aperte R2 (2x), L1 (2x), L2 (2x), R1 (2x), R2, L1, R1 em quatro segundos. Você ouvirá um som de confirmação.

Turbo

Segure \bullet e aperte \uparrow , \leftarrow , \rightarrow , \downarrow na tela race set-up. Motorista apenas. Selecione cockpit view, segure Select até o motorista aparecer.

NCAA GAMEBREAKER 2000

Modo de cheat

Use os códigos abaixo no modo "Easter Egg" para habilitar a função correspondente. Atenção: " " indica um espaço. Todos os atributos em 99 BEAT DOWN Jogadores melhores

BUILDER

Defesa mais forte

BOOST

Ganhar todos os jogos simulados

SC

PLAYER MANAGER

Super time

Aperte \times (2x), \blacktriangle , R1, L2, \bullet , (2x), L1, \bullet , \times , na tela loading.

POOL HUSTLER

Mini-game

Aperte \uparrow (2x), \downarrow (2x), \blacktriangle (2x), \times (2x), \leftarrow , \rightarrow , \bullet na tela de abertura.


POWER INSTINCT 2

Personagem secreto

Comence o jogo no modo team battle. Aperte \leftarrow , \rightarrow , \downarrow , \downarrow , \downarrow , \downarrow , \leftarrow , \leftarrow , \uparrow na tela de seleção de personagens.

Use os nomes abaixo na tela user profile para ter o time correspondente. A frase "It's in the game" confirmará que deu certo. Aperte **A** para voltar à tela principal e escolha o modo exhibition para começar a partida com o time escolhido.

1973 Alabama
AJNADS
1978 Alabama
DDPELOP
1989 Alabama
GCRHIUSC
1992 Alabama
CJQEOB
1989 Colorado
BDAORN
1996 Florida
OMJIER
1993 Florida State
JROONB
1996 Florida State
GRUSBL
1982 Georgia
GHEOMO
1983 Miami
MDAADND
1986 Miami
HMJCEL
1987 Miami
JDALCK
1989 Miami
NJOH
1991 Miami
VSAEN
1992 Miami
SICIAH
1994 Miami
LEDIWS
1985 Michigan State
WRIFA
1991 Michigan
MFAEN
1997 Michigan
MICH97
1983 Nebraska
SJOCH
1991 Nebraska
TEWGT
1993 Nebraska
HEREWQ
1994 Nebraska
SDWA
1991 Nebraska
NEB 97
1997 Nebraska
NEB 91
1973 Notre Dame
CGEO
1988 Notre Dame
CSH
1989 Notre Dame
DAMYNO
1988 Ohio State
POEWRO
1979 Ohio State
RJOYNH
1985 Oklahoma
ZULU1
1987 Oklahoma
TANDGWO
1994 Oregon
SDAIL
1978 Penn State
SFAEYI
1982 Penn State
SJOI*
1985 Penn State
GNAMS
1986 Penn State
REERM
1994 Penn State
OLUTP
1985 UCLA
ITAGM
1988 USC
QSJUL
1979 USC
HSBE
1991 Washington



TJOO
1982 West Virginia
GHEOMO
1985 Alabama
DPUAT
1975 Arizona State
CLICK
1969 Arkansas
JGOBE
1946 Army
CURLHB
1985 Auburn
VSAE
1984 Boston College
DWUOC
1981 Clemson
PZKPI
1976 Georgia
CPLTO
1959 LSU
BJRAO
1984 Miami
FERT
1973 Michigan
PSAPM
1997 Michigan
PWARSS
1986 Michigan State
SWEEPRT
1982 Stanford
KEORH
1971 Nebraska
DOEFL
1975 Nebraska
FIRELT
1997 Nebraska
QAUJI
1981 North Carolina
SEDEF
1946 Notre Dame
POLTA
1957 Notre Dame
KPEAL
1986 Notre Dame
PSAON
1974 Notre Dame
JDEMI
1970 Ohio State
CAUSE
1973 Ohio State
MDAVI
1957 Oklahoma
SLANTG
1971 Oklahoma
ITGSIN
1959 Mississippi
ZAIDE
1978 Pittsburgh
MIDJ
1970 Stanford
BSUGUS
1997 Tennessee
MAERUN
1982 California
CHELT
1969 Texas
RTACE
1967 UCLA

WSATL
1988 UCLA
GQ
1962 USC
YBUE
1967 USC
DTYX
1974 USC
HCOHT
1988 USC
XLL
1997 Washington State
TMRIG
1962 Wisconsin
XXL
Tiburon
EAFLOP
EA Sports
TBOERG
Estádios aleatórios
Selecione o modo exhibition, segure L2 + R2 na tela "Play Week" no modo season ou dynasty para simular todos os jogos daquela semana.
Celebrações de Touchdown
Segure L1 + L2 antes de entrar na endzone, depois siga as indicações abaixo para ter o resultado indicado
Pose
Aperte diversas vezes **X** enquanto segura L1 + L2.
Com a bola
Aperte diversas vezes **●** enquanto segura L1 + L2.
Flexões
Aperte diversas vezes **■** enquanto segura L1 + L2.
Mortal
Aperte diversas vezes **▲** enquanto segura L1 + L2.
Girar a bola
Aperte diversas vezes R1 enquanto segura L1 + L2.

NCAA FOOTBALL 2000

Modo de cheat

Use os códigos abaixo na tela secret codes para acionar a ação indicada. Tome cuidado na hora de copiar os códigos, ou você poderá prejudicar o jogo.
Super time de estrelas
UNSTOPPABLE
Efeitos mais rápidos
TIMEFLIES
Máximo de recruiting points
STAFFUP
Todos os estádios do modo exhibition
STADS:GALORE
Defesa é sempre interceptada
PIX:GALORE
Chutes mais longos
ICBM

NFL Blitz

Jogadores escondidos
Selecione a opção "Enter Name For Record Keeping" e use os nomes e números PIN indicados abaixo. A frase "Lights out, baby" confirmará que deu certo.

Nomes/números
ALLEN/7911
AUBREY/6666
AZPOD/4777
BERT/8735
BRIAN/2221
BYRON/1989
DAVID/3456
FRANC/1221
FRANZ/8421
GATSON/1111
JOVE/6644
SHINOK/8337
SKULL/1111
BRANN/1111
RAIDEN/3691
JENIFR/3333
JUAN/6521
Códigos de efeitos
Super gols
1-2-3
Permitir obstrução
2-1-1
Defesa melhor
3-1-2
Passes mais rápidos
2-5-0
Super passo
4-2-3
Desligar estádio
5-0-0
Atraso
0-1-0
Cabeção
0-4-0
Sem first downs
2-1-0
Sem interceptações
3-4-4
Turbo infinito
5-1-4
Super blitzing
0-4-5
Jogadores melhores
2-3-5
Defesa melhor
4-2-1
Nebliã
0-3-0
Nebliã grossa
0-4-1
Mostrar porcentagem do campo
0-0-1
Esconder nome do receptor
1-0-2



Continua...

Continuação



- Bola grande
- 0-5-0
- Jogadores pequenos
- 3-1-0
- Jogadores grandes
- 1-4-1
- Cabeções
- 2-0-3
- Sem seleção de jogada
- 1-1-5
- Mostrar mais campo
- 0-2-1
- Sem ajuda da CPU
- 0-1-2
- Mais velocidade
- 4-0-4
- Modo Tournament
- 1-1-1
- Oponentes mais esportos
- 3-1-4
- Sem cabeça
- 3-2-1
- Tempo limpo
- 2-1-2
- Tempo: neve
- 0-2-5
- tempo: chuva
- 5-5-5
- Ataque mais ofensivo
- 3-1-2
- Iluminar receptor invisível
- 3-3-3
- Time sem cabeça
- 1-2-3
- Jogo retorno
- 2-2-2
- Corrida
- 0-3-2
- Invisibilidade
- 4-3-3
- Hyper blitz
- 5-5-5

ODD WORLD: ABE'S ODDVSEE

- Selecionar fase
- Segure R1 e aperte
- na primeira tela options, onde Abe diz "Hello".
- Pular fase
- Segure R1 e aperte
- na primeira tela options, onde Abe diz "Hello".
- Ver vídeos
- Segure R1 e aperte
- na primeira tela options, onde Abe diz "Hello".
- Minas verdes
- Segure R1 e aperte
- durante o jogo. Abe produzirá minas verdes quando soltar gases.
- Resolver quebra-cabeça de voz
- Segure R1 e aperte
- durante o jogo. Seleccione qualquer som para resolver o quebra-cabeça de voz.
- Invincibilidade
- Segure R1 e aperte
- durante o jogo.

- Jogadas mais rápidas
- SCRAMBLE
- Sempre receber a bola
- GIMMEDABALL
- ver jogadas da CPU
- MINDREADER
- Ver todos os rankings
- CONTRIVERSEY
- Vento no máximo
- SAFETY
- Defesa
- BRICKWALL
- Máximo de attribute points
- BLUECHIP
- Ver vídeo de introdução
- BIGSCREEN
- Campo de 60 jardas
- ARENALEAGUE
- Bater no juiz
- BADCALL
- 1946 Notre Dame
- GOLDPAINT
- 1947 Army
- INSIDENOUTSIDE
- 1957 Notre Dame
- STREAKOVER
- 1957 Oklahoma
- FORTYSEVENONE
- 1962 USC
- FIGHTFORTROY
- 1962 Wisconsin
- BUCKY
- 1965 UCLA
- REVENGE
- 1966 Notre Dame
- TAKEHETHEI
- 1967 USC
- WHITEHORSE
- 1967 UCLA
- PRESSBOX
- 1968 USC
- NICERUN
- 1969 Arkansas
- WOOPIGSOOEY
- 1969 Texas
- TEXASIGHT
- 1970 Ohio State
- BRUTUS
- 1971 Nebraska
- GAMEOFCENTURY
- 1971 Oklahoma
- SCHOONER
- 1973 Alabama
- PLAYTHEPASS
- 1974 USC
- RALLY
- 1975 Arizona State
- DEJAVU
- 1976 Georgia
- HEDGES
- 1978 Alabama
- GOLLININSTAND
- 1979 USC
- MVP/UN
- 1981 Clemson
- TOUCHTHEROCK
- 1982 Cal

- THEPLAY
- 1982 Georgia
- SICEMDADWGS
- 1983 Nebraska
- GOGFC?
- 1984 Boston College
- MIRACLE
- 1985 Alabama
- BLOCKTHATKICK
- 1985 Auburn
- SMARTBACK
- 1986 Penn State
- LINEBACKERINT
- 1986 Miami
- FATIGUES
- 1987 Miami
- MONSTERD
- 1987 Oklahoma
- SLOWSTART
- 1988 Notre Dame
- LEPRECHAUN
- 1988 UCLA
- LBRUINS
- 1988 West Virginia
- HURRTOB
- 1989 Colorado
- MISSEDCANCES
- 1989 Notre Dame
- LIFTOFF
- 1991 Miami
- SHUTOUT
- 1991 Michigan
- NICEPOSE
- 1991 Washington
- WILDDOGS
- 1992 Alabama
- REALMENPLAYZONE
- 1992 Miami
- TOOTALENTED
- 1993 Florida State
- TOMAHAWK
- 1994 Miami
- RUNOUTSIDE
- 1994 Nebraska
- STEAMROLLER
- 1994 Oregon
- GREENGANG
- 1994 Penn State
- ALMOSTNO.1
- 1996 Florida
- PUNTLARRY
- 1996 Florida State
- GETTHEQB
- 1997 Washington State
- TURNOVER
- 1997 Nebraska
- CORNFED
- 1997 Michigan
- SPLIVTOTE
- 1997 Tennessee
- SMOKEY
- All Tiburon
- LASERBEAMS
- All EA Sports
- INTHEGAME
- Desabilitar câmeras no estilo pre-play TV

- K3G3UHF10CCG0
- Modo JV super fácil
- Q209AH60A0
- Modo All American mais fácil
- G3GCAH0500G0
- Desabilitar início do jogo
- VBGIN6200841
- Celebrações de Touchdown
- Segure L1 + L2 antes de entrar na endzone, depois faça o comando abaixo para ter o resultado indicado
- Posse
- Aperte diversas vezes
- enquanto segurar L1 + L2.
- Bola
- Aperte diversas vezes
- enquanto segurar L1 + L2.
- Flexões
- Aperte diversas vezes
- enquanto segurar L1 + L2.
- Mortal
- Aperte diversas vezes
- enquanto segurar L1 + L2.
- Girar a bola
- Aperte diversas vezes R1
- enquanto segurar L1 + L2.

NEED FOR SPEED: HIGH STAKES

- Este jogo também é chamado Need For Speed: Road Challenge.
- Todos os carros
- Escreva seu nome como Hotrod para destravar todos os carros no modo test drive e versus. A frase "Cheats Activated" aparecerá para confirmar. O jogo não poderá ser salvo quando este jogo estiver acionado.
- Titan Hotrod
- Para usar o Titan Hotrod no modo tournament e special, complete todos os eventos ganhando os troféus de ouro.
- Carro fantasma
- Escreva seu nome como Flash. A frase "Cheats Activated" aparecerá para confirmar. O jogo não poderá ser salvo quando este jogo estiver acionado.
- Para usar o Phantom no modo tournament e special events, complete todos os tournaments ganhando os troféus de ouro.
- Helicóptero
- Escreva seu nome como Whirly. A frase "Cheats Activated" aparecerá para confirmar. O helicóptero ficará disponível no modo Test Drive. O jogo não poderá ser salvo quando este jogo estiver acionado. Para dirigir o helicóptero normalmente, complete o modo Hot Pursuit com o carro de polícia Lamborghini.
- Carros de polícia
- Escreva seu nome como NFS_PD. Todos os carros de polícia ficarão disponíveis no modo Hot Pursuit.
- Mais carros de polícia
- Complete o modo Hot Pursuit com cada carro de polícia para ganhar um novo carro new car (Chevy Caprice, Corvette, BMW M5, Porsche 911, Porsche 911T, Lamborghini Diablo, Lamborghini Diablo: Whirly the Helicopter). Qualquer carro em qualquer campeonato
- Complete todos os tournaments. Seleccione "Options" na tela car select para escolher oponentes melhores
- Vista diferente
- Aperte Start para carregar a corrida depois de escolher as opções. Segure ↑ + ▲ + ✱ antes da tela loading aparecer. Mantenha os botões apertados até a tela desaparecer.



GameShark

Cansado de tentar chegar ao final do seu jogo preferido? Use os 496 códigos de GameShark deste mês e detone com armas, fases especiais e muito mais



B

BLASTO

Blasto-o-matic com poder total
d000e22a00f
800d4340002
Energia infinita
d000e22a00f
801104d41770

BUSHIDO BLADE 2

Ter Utusemi
3009BC7F 0003
Ter Red Shadow
3009BC80 0003
Ter Tsubame
3009BC81 0003
Ter Sazanka
3009BC82 0003
Ter Suminassashi
3009BC83 0003
Ter Nightstalker
3009BC84 0003
Ter Matsuo Mushi
3009BC85 0003
Ter Hongou
3009BC89 0003
Ter Katza
3009BC8A 0003
Ter Highway Man
3009BC8B 0003
Ter Chihito
3009BC8C 0003
Ter Utamaru
3009BC8D 0003
Ter Tenu Umeda
3009BC8E 0003
Ter Iso Hachi
3009BC8F 0003
Ter Extra Character 1
3009BC90 0003
Ter Extra Character 2
3009BC91 0003
Personagens extras
(GameShark 2.2 ou superior)
50001301 0000
3009BC7F 0003
Câmera lenta
800A151C BE28
800A2634 C4CA

C

CRUC 2

Sempre ter chaves
80076B540001
Sempre ter Magic Eye Zoomers
80076B780002
Vidas infinitas
80076AC00009
Máximo de cristais
D0076B4C0000
80076B4C0063
Máximo de vidas
80076ABC0009
Máximo de Swap Meet Pet Card
80076AC4270F
Apartar L2 + R2 para ter menu de cheats
8006f880001

E

ECHO NIGHT

Sempre estar na melhor condição
801a6b500005
Congelar cronômetro
8009094fff
Infinita poção de cura
801b2be20005
Pedometer = 1
801a6b4c0001

ELIMINATOR: VICIOUS

ARENA COMBAT
Energia infinita P1
801142720258
Tempo infinito
80043d44649

F

FRIGGER

Vidas infinitas
800b5c500039
Tempo infinito
800b3d80900

FRONT MISSION 2

Códigos para Ash
Honras
800ECDBA 03E7
Habilidades
800ECD0C FFFF
800ECD2C FFFF
800ECD4C FFFF
800ECD6C FFFF
800ECD8C FFFF
800ECD0C FFFF
800ECD2C FFFF
800ECD4C FFFF
800ECD6C FFFF
800ECD8C FFFF
800ECD09 0020
Códigos para Amlia
Honra
800ECB82 03E7
Habilidades

800ECE88 FFFF
800ECE8A FFFF
800ECE8C FFFF
800ECE8E FFFF
800ECE90 FFFF
800ECE92 FFFF
800ECE94 FFFF
800ECE96 FFFF
800ECE98 FFFF
800ECE9A FFFF
800ECE9C FFFF
800ECE9E FFFF
800EEA0 FFFF
300ECEA1 0020
Códigos para Cordy

Honras
800ED13E 03E7
Habilidades
800ED140 FFFF
800ED142 FFFF
800ED144 FFFF
800ED146 FFFF
800ED148 FFFF
800ED14A FFFF
800ED14C FFFF
800ED14E FFFF
800ED150 FFFF
800ED152 FFFF
800ED154 FFFF
800ED156 FFFF
800ED158 FFFF
800ED15A FFFF
800ED15C FFFF
300ED15D 0020
Códigos para Griff

Honra
800CEEE 03E7
Habilidades
800CEEE FFFF
800CEEE FFFF
800CEFF0 FFFF
800CEFF2 FFFF
800CEFF4 FFFF
800CEFF6 FFFF
800CEFF8 FFFF
800CEFFA FFFF
800CEFFC FFFF
800CEFFE FFFF
800CF00 FFFF
800CF02 FFFF
800CF04 FFFF
800CF06 FFFF
800CF08 FFFF
800CF0A FFFF
800CF0C FFFF
800CF0E FFFF
800CF10 FFFF
800CF12 FFFF
800CF14 FFFF
800CF16 FFFF
800CF18 FFFF
800CF1A FFFF
800CF1C FFFF
800CF1E FFFF
800CF20 FFFF
800CF22 FFFF
800CF24 FFFF
800CF26 FFFF
800CF28 FFFF

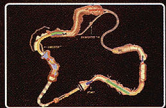
Honras
800CE1E 03E7
Habilidades
800CE2A FFFF
800CE26 FFFF
800CE28 FFFF

FULL CONTACT

Time visitante marca 0
8008ab360000
Time da casa marca 0
8008ab340000

GAMEBREAKER

FOOTBALL
Time visitante marca 0
800b17440000
Time da casa marca 0
800b17400000



HOT WHEELS

TURBO RACING

Infinitos Turbos
301228a00009
Adicionar turbos
8003i6900001
Máximo de Tournament Points
801397c800f
Máximo de pontos
801295f0fff
801295f2000f

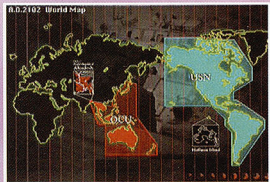
Comegar na quarta volta

801228a00000
301295ac0003
P1 - destruir todos os carros e troféus
801397b8fff
801397bafff
801397bcfff
P2 - destruir todos os carros e troféus
80139878fff
8013987afff
8013987cfff
Destruir todas as pistas
801397c0fff

INVASION FROM

BEYOND

Infinito Componente 1
800856c0063
Infinito Componente 2
800856d0063
Infinito Componente 3
800856e0063
Infinitos Clientas
800856c80063
Infinitos ascudos
800161740000
8001634c0000



JADE COCON

Começar com todas as Minion

Skins

8008b7900300
8008b79a0301
8008b79c0302
8008b79e0303
8008b7a00304
8008b7a20305
8008b7a40306
8008b7a60307
99 vazios
8008b8180063
Todos os inimigos tem 1 HP
800b13140001
800b139c0001
800b14240001
Infinito HP Levant
8008bd4003e7
Infinito HP Minion 1
8008bd8403e7
8008bd803e7
Infinito HP Minion 2
8008c07c03e7
8008c08003e7
Infinito HP Minion 3
8008c17403e7
8008c17803e7
Dinheiro infinito
8008c594f1f
Fase 99 Minion 1
8008bf2c0063
Fase 99 Minion 2
8008c0b80063
Fase 99 Minion 3
8008c1b00063
Máximo de Attack Levant
3008bd640063
Máximo Defesa Levant
3008bd650063
Máximo HP Levant
8008bd4203e7
Máximo HP Minion 1
8008bd8903e7
8008bd8a03e7
Máximo HP Minion 2
8008c07a03e7
8008c08003e7
Máximo HP Minion 3
8008c17603e7
8008c17a03e7
Máximo Magic A Levant
3008bd660063
Máximo Magic D Levant
3008bd670063
Máximo Speed Levant
3008bd680063

8008c07c03e7

8008c08003e7

8008c17403e7

8008c17803e7

Dinheiro infinito

8008c594f1f

Fase 99 Minion 1

8008bf2c0063

Fase 99 Minion 2

8008c0b80063

Fase 99 Minion 3

8008c1b00063

Máximo de Attack Levant

3008bd640063

Máximo Defesa Levant

3008bd650063

Máximo HP Levant

8008bd4203e7

Máximo HP Minion 1

8008bd8903e7

8008bd8a03e7

Máximo HP Minion 2

8008c07a03e7

8008c08003e7

Máximo HP Minion 3

8008c17603e7

8008c17a03e7

Máximo Magic A Levant

3008bd660063

Máximo Magic D Levant

3008bd670063

Máximo Speed Levant

3008bd680063

8008c07c03e7

8008c08003e7

8008c17403e7

8008c17803e7

Dinheiro infinito

8008c594f1f

Fase 99 Minion 1

8008bf2c0063

Fase 99 Minion 2

8008c0b80063

Fase 99 Minion 3

8008c1b00063

Máximo de Attack Levant

3008bd640063

Máximo Defesa Levant

3008bd650063

Máximo HP Levant

8008bd4203e7

Máximo HP Minion 1

8008bd8903e7

8008bd8a03e7

Máximo HP Minion 2

8008c07a03e7

8008c08003e7

Máximo HP Minion 3

8008c17603e7

8008c17a03e7

Máximo Magic A Levant

3008bd660063

Máximo Magic D Levant

3008bd670063

Máximo Speed Levant

3008bd680063

8008c07c03e7

8008c08003e7

8008c17403e7

8008c17803e7

Dinheiro infinito

8008c594f1f

Fase 99 Minion 1

8008bf2c0063

Fase 99 Minion 2

8008c0b80063

Fase 99 Minion 3

8008c1b00063

Máximo de Attack Levant

3008bd640063

Máximo Defesa Levant

3008bd650063

Máximo HP Levant

8008bd4203e7

Máximo HP Minion 1

8008bd8903e7

8008bd8a03e7

Máximo HP Minion 2

8008c07a03e7

8008c08003e7

Máximo HP Minion 3

8008c17603e7

8008c17a03e7

Máximo Magic A Levant

3008bd660063

Máximo Magic D Levant

3008bd670063

Máximo Speed Levant

3008bd680063



800EDCE2A FFFF
800ECE2C FFFF
800EE2E FFFF
800EE30 FFFF
800EE32 FFFF
800EE34 FFFF
800EE36 FFFF
800EE38 FFFF
800EE3A FFFF
800EE3C FFFF
300EE3D 0020
Códigos para Lisa
Honras
800ED076 03E7
Habilidades
800ED078 FFFF
800ED07A FFFF
800ED07C FFFF
800ED07E FFFF
800ED080 FFFF
800ED082 FFFF
800ED084 FFFF
800ED086 FFFF
800ED088 FFFF
800ED08A FFFF
800ED08C FFFF
800ED08E FFFF
800ED090 FFFF
800ED092 FFFF
800ED094 FFFF
300ED095 0020
Códigos para Maylan
Honras
800ED206 03E7
Habilidades
800ED208 FFFF
800ED20A FFFF
800ED20C FFFF
800ED20E FFFF
800ED210 FFFF
800ED212 FFFF
800ED214 FFFF
800ED216 FFFF
800ED218 FFFF
800ED21A FFFF
800ED21C FFFF
800ED21E FFFF
800ED220 FFFF
800ED222 FFFF
800ED224 FFFF
300ED225 0020
Códigos para Pike
Honras
800ED1A2 03E7
Habilidades
800ED1A4 FFFF
800ED1A6 FFFF
800ED1A8 FFFF
800ED1AA FFFF
800ED1AC FFFF
800ED1AE FFFF
800ED1B0 FFFF
800ED1B2 FFFF
800ED1B4 FFFF
800ED1B6 FFFF
800ED1B8 FFFF

800ED1BA FFFF
800ED1BC FFFF
800ED1BE FFFF
800ED1C0 FFFF
300ED1C1 0020
Códigos para Rocky
Honras
800ECFAE 03E7
Habilidades
800ECFB0 FFFF
800ECFB2 FFFF
800ECFB4 FFFF
800ECFB6 FFFF
800ECFB8 FFFF
800ECFBA FFFF
800ECFC0 FFFF
800ECFC2 FFFF
800ECFC4 FFFF
800ECFC6 FFFF
800ECFC8 FFFF
800ECFFA FFFF
800ECFFC FFFF
300ECFD 0020
Códigos para Roswell
Honras
800ED012 03E7
Habilidades
800ED014 FFFF
800ED016 FFFF
800ED018 FFFF
800ED01A FFFF
800ED01C FFFF
800ED01E FFFF
800ED020 FFFF
800ED022 FFFF
800ED024 FFFF
800ED026 FFFF
800ED028 FFFF
800ED02A FFFF
800ED02C FFFF
800ED02E FFFF
800ED030 FFFF
800ED032 FFFF
800ED034 FFFF
Códigos para Thomas
Honras
800ECF4A 03E7
Habilidades
800ECF4C FFFF
800ECF4E FFFF
800ECF50 FFFF
800ECF52 FFFF
800ECF54 FFFF
800ECF56 FFFF
800ECF58 FFFF
800ECF5A FFFF
800ECF5C FFFF
800ECF5E FFFF
800ECF60 FFFF
800ECF62 FFFF
800ECF64 FFFF
800ECF66 FFFF
800ECF68 FFFF
300ECF69 0020
Outros códigos

Dinheiro infinito para homens
80112978 967F
8011297A 0098
Dinheiro Infinito mulheres
8011297E 967F
8011297E 0098

M

MONKEY HEROEnergia Infinita
3008e060011

N

NBA FASTBREAK '98

Time visitante marca 0
800eb2340000
Time visitante marca 150
800eb2340096
Time da casa marca 0
800eb2300000
Time da casa marca 150
800eb2300096
Infinitos Creation Points
8016880c12

NBA SHOOT OUT '97

Time visitante marca 0
800b3e3c0000
Time da casa marca 0
800b3e380000
Infinitos Creation Points
800d5d3801d5

NCAA FOOTBALL 2000

Time da casa marca 0
0000e24c0001
8008594e0000
Time visitante marca 0
0000e24c0001
0000e2c20000
Time da casa marca 99
8008e44c0001
8008594e0063
Time visitante marca 99
0000e24c0001
80087bc20063
P1 - First Down aperte L1
0008367e0400
800811c00001
P1 - Fourth Down aperte L2
0008367e0100
800811c00004
P2 - First Down aperte L1
000836820400
800811c00001
P2 - Fourth Down aperte L2
000836820100
800811c00004

NFL BLITZ 2000

Time 1 marca 0
801ac540000
Time 1 marca 99
801ac5440063
Time 2 marca 0
801ac560000
Time 2 marca 99
801ac5600063
P1 Infinito Turbo
801ac56a0064
P2 Infinito Turbo
801ac56da0064
P3 Infinito Turbo
801ac7080064
P4 Infinito Turbo
801ac7320064
P1 sem Turbo
801ac56e0000
P2 sem Turbo
801ac56da0000
P3 sem Turbo
801ac7080000
P4 sem Turbo
801ac7320000



Time 1 sempre En Fuego
801ac53c0001
Time 2 sempre En Fuego
801ac6400001
Time 1 sempre En Fuego
801ac53c0000
Time 2 nunca En Fuego
801ac6400000
Time 1 sempre tem bola
801ac5980000
Time 1 sempre tem bola
801ac5980001
Time 2 sempre tem bola
801ac5980001
Time 2 sempre tem bola
801ac5980001
Touchdown do Time 1 vale 2 pontos
d01ac5980000
800442b40002
d01ac5980001
800442b40006
Field Goal do Team 2 vale 0 pontos
d01ac5980000
800444240000
d01ac5980001
800444240003
Team 1 sem pontos extras
d01ac5980000
80139ca80000
d01ac5980001
80139ca80001
Team 1 0 pontos de segurança
d01ac5980000
800441940000
d01ac5980001
800441940002
Time 1 No 2-pontos de conversão
d01ac5980000
800443800000
d01ac5980001
800443800002
Touchdowns do Time 2 valem 2 pts
d01ac5980001
800442b40002
d01ac5980000
800442b40006
Field Goal do Time 2 vale 0 pontos
d01ac5980001
800444240000
d01ac5980000
800444240003
Time 2 sem pontos extras
d01ac5980001
80139ca80000
d01ac5980000
80139ca80001
Time 2 não tem pontos de segurança
d01ac5980001
800441940000
d01ac5980000

800441940002
Team 2 No 2-pontos de conversões
d01ac5980001
800443800000
d01ac5980000
800443800002
Touchdown do time 1 vale 50 pontos
d01ac5980000
800442b40032
d01ac5980001
800442b40036
Field Goal do time 1 vale 50 pontos
d01ac5980000
800444240032
d01ac5980001
800444240033
Ponto extra do time 1 vale 10 pontos
d01ac5980000
80139ca8000a
d01ac5980001
80139ca80001
Time 1 tem 10 pontos de segurança
d01ac5980000
80044194000a
d01ac5980001
800441940002
2-Point Conversion do time 1 vale 10 pontos
d01ac5980000
80044380000a
d01ac5980001
800443800002
Touchdown do time 2 vale 50 pontos
d01ac5980001
800442b40032
d01ac5980000
800442b40006
Field Goal do time 2 vale 50 pontos
d01ac5980001
800444240032
d01ac5980000
800444240003
Ponto extra do time 2 vale 10 pontos
d01ac5980001
80139ca8000a
d01ac5980000
80139ca80001
Time 2 tem 10 pontos de segurança
d01ac5980001
80044194000a
d01ac5980000
800441940002
2-Point Conversion do time 2 vale 10 pontos
d01ac5980001
80044380000a
d01ac5980000
800443800002

NHL FACEOFF '98
Todos os gols vão para o time visitante
8005529a28002
8005529a2484
Todos os gols vão para o time da casa
8005529a28000
8005529a2484
Time visitante marca 0
800d09c00000
Time visitante marca 50
800d09c00032
Time da casa marca 0
800d09b00000
Time da casa marca 50
800d09b00032
Infinitos Creation Points

d0106e8e1840
80106e2c2400
d0106e20c04
80106e122400

P

PANDEMONIUM 2

Modas
800ab8780118
Energia infinita
800abb760010
Vidas infinitas
800ab8740010

PANZER GENERAL

Prestigio infinito
800eb840730

POINT BLANK

Sempre ter balas infinitas P1 no modo Arcade
800ad1a87fff
Dinheiro infinito no modo Quest
800a3e64ffff
Vidas infinitas P1 no modo Arcade
800b732c0005
Passar de fase rápido no modo Quest - P1
800b76a8ffff

R

R TYPE DELTA

Infinitas vidas
8001014e003
Infinito Continue Timer
801c89800090
Infinitos Continues
80065c122400
Adicionar Continues
80065c0c0001
Habilitar nave + selecionar fase
80013a4cfff
Naves + fases
80013a4e00ff
Todas as galerias
80013a44ffff
Pontuação máxima
801530dc0fff
Pontuação máxima 2
801530de00ff

RISK

[Start] + [Select] = 100 homens
d00a46880900
800a46740064

SHADOW MADNESS

Infinito HP Stinger
8010b5860367
8010b58b3067
Infinito Mp Stinger
8010b58a0367
8010b58c0367
Infinito HP Windleaf
8010b4cc0367
8010b4ce0367
Infinito MP Windleaf
8010b4d00367
8010b4d20367
Infinito HP Harv-5
8010b5c40367



NFL GAMEDAY 2000

P1 - First Down (aperte L1)
d00fe800004
800f6dc0001
P1 - Fourth Down (aperte L2)
d00fe800001
800f6dc0004
P2 - First Down (aperte L1)
d00fe900004
800f6dc0001
P2 - Fourth Down (aperte L2)
d00fe900001
800f6dc0004
Time da casa marca 0
800fce40000
Time da casa marca 99
800fce4d0063
Time visitante marca 0
800fce80000
Time visitante marca 99
800fce880063

NFL EXTREME

Time visitante marca 0
800af160000
Time visitante marca 99
800af1e0063
Time da casa marca 0
800af160000
Time da casa marca 99
800af1c0063

NHL '98

Gols do time visitante valem 0
8007d5b00000
Gols do time visitante valem 5
8007d5b00005
Time visitante marca 0
800477540000
Time visitante marca 50
800477540032
Time da casa marca 0
80075d780000
Time da casa marca 5
8007d5780005
Time da casa marca 50
800477540032
Infinitos Creation Points
800a2bca2400
800abb6c2400

NHL FACEOFF '97

Time visitante marca 0
800d9380000
800c0b1a4000
Time da casa marca 0
800dd7b00000
800eb1a20000
Outro time marca 0
800e780c0000

NHL POWERPLAY

Time visitante marca 0
800114b40000
801ea8b40000
801e22bc0000

ODDWORLD: ABE'S

EXODUS
Escapes extras
800c2b380005
Sem Casualties
800b47840000





D I S C S



SLED STORM
Começar na última volta e ficar sempre em primeiro lugar (ao apertar Select)
D00c1CE4 0001
800D8AC4 0003
Começar com 65.535 pontos
800D8AB8 FFFF
Tempo é sempre 0:00:00
8003183A 2400
Dinheiro infinito
800BF9A0 FFFF
Infinitas tentativas
800C18A0 0003
Nebina
800C0808 0001
Noite
800C080A 0001
Habilitar Sergal
800C0810 0001
Habilitar Jackal
800C0812 0001
Habilitar todas as pistas
Mouratim
800D4432 0E02
800D4438 0305
Habilitar todas as pistas
Snocross
800D4446 0A0C
Ryan habilita
400 CC Custom Sled
300D4D71 0002
Habilitar todas as Sleds
(GameShark 2.2 ou superior)
50003701 0000
300D4D71 0002
Ryan habilita 800 CC Stock Sled
300D4D72 0002
Ryan habilita
600 CC Custom Sled
300D4D73 0002
Ryan habilita 800 CC Stock Sled
300D4D74 0002
Ryan habilita
800 CC Custom Sled
300D4D75 0002
Ryan habilita Storm Sled
300D4D76 0002
Jackal habilita
400 CC Custom Sled
300D4D78 0002
Jackal habilita
600 CC Stock Sled
300D4D79 0002
Jackal habilita
800 CC Custom Sled
300D4D7A 0002
Jackal habilita
800 CC Stock Sled
300D4D7B 0002
Jackal habilita
800 CC Custom Sled
300D4D7C 0002
Jackal habilita Storm Sled
300D4D7D 0002
Tracey habilita
400 CC Custom Sled
300D4D7F 0002
Tracey habilita
600 CC Stock Sled
300D4D80 0002
Tracey habilita
600 CC Custom Sled
300D4D81 0002
Tracey habilita
800 CC Stock Sled

Continua...

8010b5c603e7
8010b5c803e7
8010b5c0a3e7
Infinito HP Xero
8010b54803e7
8010b54A03e7
Infinito MP Xero
8010b54C03e7
8010b54e03e7
Infinito HP Jirina
8010b50a03e7
8010b50c03e7
Infinito MP Jirina
8010b50e03e7
8010b51003e7
Infinito HP Clement
8010b60203e7
8010b60403e7
Infinito MP Clement
8010b60603e7
8010b60803e7



SIM CITY 2000

Dinheiro infinito
800e8b0fff

SOLL BLADE

Todas as armas (GameShark 2.2 ou superior)

500014020000
800e834fff
Todas as armas para Cervantes
800e352fff
800e368fff
Todas as armas para Hwang
800e35fff
800e366fff
Todas as armas para Li Long
800e346fff
800e356fff
Todas as armas para Mitsurugi
800e344fff
800e354fff
800e364fff
Todas as armas para Seigfried
800e34ffff
800e362fff
Todas as armas para Seung
800e342fff
800e358fff
Todas as armas para Sophitia
800e344fff
800e360fff
Todas as armas para Taki
800e344fff
800e35afff
Todas as armas para Voldo
800e348fff
800e356fff
Energia infinita P1
800bfba000
Energia infinita P2
800c2ef000
Infinitos Power Moves P1
800c0116000
Infinitos Power Moves P2
800c304e060
Pouca energia P1
800bfba0000
Pouca energia P2
800c2ef2000
Sem Power Moves P1
800c0116000
Sem Power Moves P2
800c304e000

SOLL BLADE - GREATEST HITS

Todas as armas (GameShark 2.2 ou superior)
500014020000
800e8500fff
Energia infinita P1
800c017a0010
Energia infinita P2

800c30b2000
Infinitos Power Moves P1
800c02d6000
Infinitos Power Moves P2
800c320e060
Pouca energia P1
800c017a0000
Pouca energia P2
800c30b20000
Sem Power Moves P1
800c02d60000
Sem Power Moves P2
800c320e0000

SUKKODEN

Infinito HP Cleo
801b83803e7
801b838a03e7
Infinito HP Gremio
801b82e803e7
801b82ea03e7
Infinito HP P1
801b82903e7
801b829a03e7
Infinito HP Pahn
801b83303e7
801b833a03e7
Infinito HP Ted
801b83d803e7
801b83da03e7
Passar de fase rápido Cleo
801b8392fff
Passar de fase rápido Gremio
801b82f2fff
Passar de fase rápido Pahn
801b8342fff
Passar de fase rápido Ted
801b83e2fff
Super Power Cleo
301b83940003
Super Power Gremio
301b82f40003
Super Power Pahn
301b83440003
Super Power Ted
301b83e40003



TARZAN

Energia infinita
800a51ca00ff
Infinitas vidas
300596b0005
99 moedas
800596d0003
Letras e desenho?
800593c7f0f

TEST DRIVE OFF ROAD

4X4 Buggy
800b4a8c0001
Pistas extras
800b4a8d0003
Holrod e Monster Truck
800b4a8a0101
Stockcar
800b4a800001

TIGERSHARK

Armaduras infinitas
800bf4c000
800bf6f000
Infinitos ECM Torpedos
800bf520013
Infinitos ECM-9000's
800bf50013
Infinitos EMP Torpedos
800bf440013
Infinita munição Gating
800bf3801f
Infinitas vidas
800b47980003
Infinitos MK-60's
800bf3c0013
Infinitos MK-65's
800bf3e0013
Infinitos MK-77's
800bf420013
Infinitos MK-90's
800bf460013
Infinitos SM-19's
800bf480013
Infinitos SM-25's
800bf4a0013
Infinitos SR-70's
800bf4c0013
Laser nunca superaquece
800bf39a07d0

TIME COMMAND

Energia infinita
800979820020
Vidas infinitas
800979a00302

TOCA CHAMPIONSHIP RACING

1 volta para vencer (no modo Championship)
800b680c0040
1 volta para vencer (Single Race)
800b680c0040
500 Race Points
800104940114
Acessar todas as fases
300100b80009
Mãos grandes
300100c60001
Gelo seco



300100c80001
 Velocidade dupla
 300100cc0001
 Deserto animado
 300100b00001
 Go-Kart
 300100b00001
 Helicóptero
 300100cc0001
 Corridas noturnas
 300100be0001
 Vista sobre a cabeça
 300100b00001
 Tanque
 300100b50001
 Vista ao lado da pista
 300100c90001
 Pouca gravidade
 300100c10001
 Motorista malvado
 300100c00001
 Chuva
 300100c20001
 Deslizar Collision Detection
 300100c40001

TWISTED METAL

Armaduras infinitas
 801a19140080
 Infinitas Catapultas
 801a1cc00002
 Infinitos Mísseis de fogo
 801a1c000002
 Infinitos Mísseis congelantes
 801a1c020002
 Infinitos mísseis
 801a1c040002
 Infinitas Minas
 801a1c100002
 Infinito Óleo
 801a1c120002
 Infinitos Furo Missiles
 801a1c050002
 Infinitos Disparos traseiros
 801a1c0e0002
 Infinitos mísseis traseiros
 801a1c0a0002
 Infinitos Specials
 801a1c160014
 Infinitos Tag Missiles
 801a1c080002
 Infinitas tachinhas de pneu
 801a1c140002
 Infinitas armas (Gameshark 2.2)
 8000c0200010
 801a1c000002



Um Jammer Lammy


Máximos pontos
 80078d12270f
 Todas as fases
 301a58f90001
 801a58f3f3f
 801a58f3f3f
 801a58f3f3f

UPRISING X

Todas as armas e munições
 80190760063
 80190760063
 80190760063
 80190760063



Vs.
 Energia infinita P2
 80144a1c012c
 Energia infinita P1
 801435a4012c
 Pouca energia P1
 801435a40000



Pouca energia P2

80144a1c0000

WWF ATTITUDE

0% em Move List
 800626fC0000
 P1 Super força
 d0038c041021
 800ec2c0fff
 P1 invencível
 d0038c041021
 800ec3000000
 P1 Super velocidade
 d0038c041021
 800ec308fff
 P1 recuperação instantânea
 d0038c041021
 800ec30cfff
 P2 Super Strength
 d0038c041021
 800e9e80fff
 P2 invencível
 d0038c041021
 800e9e9c0000
 P2 Super velocidade
 d0038c041021
 800e9f70fff
 P2 Super Stamina
 d0038c041021
 800e9d74fff
 P2 recuperação instantânea
 d0038c041021
 800e9f78fff
 P3 Super força
 d0038c041021
 800f0760000
 P3 energia infinita
 d0038c041021
 800f0780000
 P3 Super Stamina
 d0038c041021
 800f0760000
 P3 Super velocidade
 d0038c041021
 800f0780000
 P3 Super Stamina
 d0038c041021
 800f0760000
 P3 recuperação instantânea
 d0038c041021

800f0770fff

P4 Super força

d0038c041021

800f2558fff

P4 Invencível

d0038c041021

800f255c0000

P4 Super velocidade

d0038c041021

800f2560fff

P4 Super Stamina

d0038c041021

800f2564fff

P4 recuperação instantânea

d0038c041021

800f2568fff

Força máxima

300cb703020

Resistência máxima

300cb7010020

Máxima recuperação

300cb703020

Máximo de carisma

300cb7040020

Máximo Mat Skills

300cb7050020

Aclonar tudo

800CB338 09FF

800CB33A F000

800CB33C AF5C

800CB33E FFFF

Infinitos Creation Points

800e99500000

P1 Energia infinita

D0038c041021

800EC2A40000

D0038c041021

800EC2A60000

P1 sem energia

D0038c041021

800EC2A80000

P2 infinita energia

D0038c041021

800EE9100000

D0038c041021

800EE9120000

P2 sem energia

D0038c041021

800EE910000F

D0038c041021

800EE912000F

P3 energia infinita

D0038c041021

800F07800000

D0038c041021

800F07A00000

P3 sem energia

D0038c041021

800F07800000

D0038c041021

800F07A00000

P4 energia infinita

D0038c041021

Continuação Sled Storm

300D4D82 0002
 Tracey habilta
 800 CC Custom Sled
 300D4D83 0002
 Tracey habilta Storm Sled
 300D4D84 0002
 Gio habilta
 400 CC Custom Sled
 300D4D86 0002
 Gio habilta 600 CC Stock Sled
 300D4D87 0002
 Gio habilta
 600 CC Custom Sled
 300D4D8A 0002
 Gio habilta 800 CC Stock Sled
 300D4D89 0002
 Gio habilta
 800 CC Custom Sled
 300D4D8A 0002
 Gio habilta Storm Sled
 300D4D8B 0002
 Travis habilta
 400 CC Custom Sled
 300D4D8D 0002
 Travis habilta
 600 CC Stock Sled
 300D4D8E 0002
 Travis habilta
 600 CC Custom Sled
 300D4D8F 0002
 Travis habilta
 800 CC Stock Sled
 300D4D90 0002
 Travis habilta
 800 CC Custom Sled
 300D4D91 0002
 Travis habilta Storm Sled
 300D4D92 0002
 Nadia habilta
 400 CC Custom Sled
 300D4D94 0002
 Nadia habilta
 600 CC Stock Sled
 300D4D95 0002
 Nadia habilta
 600 CC Custom Sled
 300D4D96 0002
 Nadia habilta
 800 CC Stock Sled
 300D4D97 0002
 Nadia habilta
 800 CC Custom Sled
 300D4D98 0002
 Nadia habilta Storm Sled
 300D4D99 0002
 Jay habilta
 400 CC Custom Sled
 300D4D9B 0002
 Jay habilta 600 CC Stock Sled
 300D4D9C 0002
 Jay habilta
 600 CC Custom Sled
 -300D4D9D 0002
 Jay habilta 800 CC Stock Sled
 300D4D9E 0002
 Jay habilta
 800 CC Custom Sled
 300D4D9F 0002
 Jay habilta Storm Sled
 300D4DA0 0002
 Sergel habilta
 400 CC Custom Sled
 300D4DA2 0002
 Sergel habilta
 600 CC Stock Sled
 300D4DA3 0002
 Sergel habilta
 600 CC Custom Sled
 300D4DA4 0002
 Sergel habilta
 800 CC Stock Sled
 300D4DA5 0002
 Sergel habilta
 800 CC Custom Sled
 300D4DA6 0002
 Sergel habilta Storm Sled
 300D4DA7 0002

TALES OF PHANTASIA

Salvar em qualquer lugar
D0002638 0200
300DC8D 0000
D008726 6000
80088726 6200
TP limitado
D0014A40 52AD
80131E0A 0040
D0014A40 52AD
800A1C5A 0040
Dinheiro infinito
8008740C 0098
8008740E 967F

Passar de fase a cada round
80088740 0000
80087180 0000

Uso limitado dos itens
D0014A40 52AD
80017ASA 0050

Todas as habilidades do personagem principal
D0014A40 52AD


B0130001 0001
30088748 0001
30087A84 00FF
30087A86 00FF
30087A88 00FF
30087A8A 00FF
30087A8C 00FF
30087A8E 00FF

Personagem principal
passa de fase
800227C4 0008
> 800227C8 8E05
> Infinitos Itens (Castia)
> B0FF0002 0000
> 8008747C 5353

TINY TANK-LAP

YOUR ARSEVULP
Infinita para
Underground Recycling Plant
< (apenas em
Body Split Battle)
80010816 0000
D00716E8 1020
800ACDBE AE42
D00716E8 4020
800ACDBE 2400
Saúde Infinita
800ACDBE 2400
Infinito Teeny Weeny
80A080AE 2400
Energia Infinita
800A3756 2400
Infinitas vidas
80A03252 2400
Mudar fase
800714FE 0077

Substitua o ?? pelos
números abaixo para
conseguir a fase indicada
00 - Dead River Canyon
01 - Mortar-Villa Airfield
02 - Underground Recycling
Plant
03 - Raw Material Nano Mine
04 - Desert Robo-Train
05 - Nanometal Curing &
Cooling Center
06 - The Nanometal
Mountain
07 - Steel-Earth Plains
08 - Atmospheric
Reduction Center
09 - Magneto Synchrontron
Transporter
0A - Underground
Recycling Plant
0B - The Frozen Lake
0C - Mount Mutank
0D - The Rail Gun Launcher
0E - Unknown
0F - The Mazze
(Final Mission)
10 - Mutank Slide



800F25000000
D0038C041021
800F25020000
P4 sem energia
D0038C041021
800F2500000F
D0038C041021
800F2502000F

Tempo Infinito fora do ringue
D0038C041021
800EC1A00359
P1 Tie Up Meter completo
800E890FFF
800E8900000

P2 Tie Up Meter completo
800EC24FFF
P2 Tie Up Meter vazio
800EC2240000
P1 não pode ser imobilizado
D0038C041021
800EC22C0000

P1 - P2 Imobilização rápida (aperte
Select)
D000B400100
800EE980086
P1 - P3 Imobilização rápida (aperte
Select)

D000B400100
800F6900086
P1 - P4 Imobilização rápida (aperte
Select)
D000B400100
800F2480086

P2 - P4 Imobilização rápida (aperte
Select)
D000B440100
800F6900086
P1 - P3 Imobilização rápida (aperte
Select)

D000B440100
800F2480086
P3 não pode ser imobilizado
D0038C041021
800F06900000

P3 - P1 Imobilização rápida (aperte
Select)
D000B480100
800EC22C0086
P3 - P2 Imobilização rápida (aperte
Select)

D000B480100
800E8980086
P3 - P4 Imobilização rápida (aperte
Select)
D000B480100
800F2480086

P4 não pode ser imobilizado
D0038C041021
800F24800000
P4 - P1 Imobilização rápida (aperte

Select)

D000B4C0100
800EC2C0086
P4 - P2 Imobilização rápida (aperte
Select)

D000B4C0100
800EE980086
P4 - P3 Imobilização rápida (aperte
Select)

D000B4C0100
800F6900086
San Countout para todos
800357724400
P1 - sem Countout

D0038C041021
800EC1A00384
P1 - P2 Countout rápido (aperte **✳**)
D000B400040
800F0640000
P1 - P3 Countout rápido (aperte **✳**)

D000B400040
800F23FC0000

P2 - sem Countout
D0038C041021
800EE980086
P2 - P1 Countout rápido (aperte X)
D000B440040
800F0640000
P2 - P3 Countout rápido (aperte X)
D000B440040
800F0640000

P2 - P4 Countout rápido (aperte X)
D000B440040
800F23FC0000
P3 - sem Countout
D0038C041021
800F0640384

P3 - P1 Countout rápido (aperte X)
D000B480040
800EC1A00000
P3 - P2 Countout rápido (aperte X)
D000B480040
800EC1A00000

P3 - P4 Countout rápido (aperte X)
D000B480040
800F23FC0000
P4 - sem Countout
D0038C041021
800F23FC0384

P4 - P1 Countout rápido (aperte X)
D000B4C0040
800EC1A00000
P4 - P3 Countout rápido (aperte X)
D000B4C0040
800F0640000

WRESTLEMANIA

Player 1cm energia infinita
800E8680 00A0

Player 1 sem energia
800E8680 0000

Player 2 com energia infinita
800E870 00A0

Player 2 sem energia
800E8680 0000
Infinito "Combo" Meter P1
800E8686 0010

Infinito "Combo" Meter P2
800E8686 0010
Player 1 sem Combo Meter
800E8686 0000
Player 2 sem Combo Meter
800E8686 0000

O QUE É GAMESHARK?

O GameShark é um pequeno acessório que tem o tamanho de uma caixa de fósforos, e deve ser instalado na parte posterior do seu PlayStation através da entrada serial do console. Com ele você pode conseguir vidas infinitas, pular de fase e ganhar super poderes em diversos jogos digitando códigos secretos no menu do GameShark. Esse menu aparece quando você liga o PlayStation com o GameShark conectado a ele.



O GameShark deve ser conectado à entrada serial do seu PlayStation

Cadastrando novo jogo
O GameShark já traz diversos códigos carregados dentro dele para muitos jogos. Porém você pode cadastrar qualquer novo jogo com novos códigos. Para isso, ligue seu PlayStation com o GameShark ativado. No menu principal do GameShark, entre na opção Select Cheat Code e depois em New Game. Aperte **●** duas vezes e escreva o nome do jogo utilizando novamente o **●** do controle. Em seguida, aperte o botão **●** e salve pressionando **●** mais a vez.

Depois disso, aparecerá a tela New Code. Aperte **●** e adicione o código desejado com **●** e volte com o **✳**. Coloque o CD do jogo dentro do PlayStation e, no menu principal, basta entrar no Start Game, esperar o jogo ser carregado e se divertir.

INTERNET SOB CONTROLE NA MANDIC!!!

SIGA AS
INSTRUÇÕES ABAIXO
E ENTRE NA INTERNET
NA HORA! E NO PRIMEIRO
MÊS, ACESSO ILIMITADO
POR
APENAS **R\$ 4,95**

Não perca tempo. **Faça sua assinatura agora mesmo.** 1. Vá até o ícone **Meu Computador**. 2. Clique **Acesso à Rede Dial Up**. 3. Clique **Fazer uma Nova Conexão 4**. Se solicitado, preencha o campo com o fone **0800-1-62634 (0800-1-MANDIC)**. 5. Ao finalizar a tarefa, reinicie o seu computador. 6. Agora, clique duas vezes no ícone criado. 7. No campo **Nome do Usuário**, digite **novo**. No campo **Senha**, digite **novo**. Clique **Conectar**. 8. Com o micro conectado, abra o Internet Explorer e enderece à página <http://cadastro.mandic.com.br> 9. Siga as instruções na página para efetuar seu cadastro e digite a chave promocional.

31mwj8@erwd2fs Bem-vindo à Internet!

Se você já acessa a Internet, troque de provedor:

1. Acesse o site da MANDIC: www.mandic.com.br 2. Clique **Cadastre-se**. 3. Siga as instruções na página para efetuar o seu cadastro e digite a chave promocional.

• Válido somente para cadastramentos realizados até 31/12/99 e apenas para novos usuários • Esta oferta não é válida em conjunto com nenhuma outra oferta • Válido somente para cadastramentos com cartão de crédito • O custo telefônico é de responsabilidade do usuário • Após o período promocional, serão aplicadas as tarifas regulares • O mês se encerra um dia antes da data do cadastramento • Se desejar cancelar seu cadastro, acesse www.mandic.com.br/cancela

LIGUE 0800-55-3001 OU
www.mandic.com.br

MANDIC.COM
O PROVEDOR QUE FAZ A DIFERENÇA

PlayStation, o console mais vendido do mundo

Preços Especiais
para Locadoras



Enviamos para
todo o Brasil

A Câmara Games tem consoles, jogos e acessórios da linha PlayStation. Trabalhamos apenas com produtos originais e garantimos os melhores preços do mercado.

CÂMARA GAMES

Rua 25 de março, 1026 - Tel.: (0xx11) 228-0822 Fax: (0xx11) 228-3365



RETRO AVENGERS WELBO



Em prol da cultura gamer!

A Retro Avengers é uma equipe empenhada em recuperar e manter a hegemonia clássica do universo gamer, por meio da disponibilização de revistas antigas.

A digitalização do acervo se perfaz através de um processo minucioso de digitalização e restauração dos exemplares que chegam ao nosso público com qualidade impecável.

É um trabalho gratuito e disponibilizado na internet, sem ônus ao leitor. Por isso, quaisquer valores cobrados pelo acervo não devem ser aceitos - denuncie!


Para manter este trabalho em plena atividade, contamos também com as doações proporcionadas pelos ilustres leitores. Contamos com vocês!


Digitalizado por: *evil_arthas*


Editada por: *anderbass*

Revista: *venom*

Para ficar informado sobre os lançamentos de cada edição, nos acompanhe no facebook e para doações entre em contato através do nosso e-mail.

 facebook.com/retroavengers

 retroavengers@gmail.com

 retroavengers.blogspot.com.br

