

COMPUTER & games

CD ROM EXCLUSIVO

- ✓ Programas para Internet
- ✓ Windows: novos aplicativos
- ✓ Efeitos sonoros incríveis


14 DEMOS JOGÁVEIS

Kart Race, Duke Nukem, Eradicator, Cyberia 2...

PHANTASMAGORIA 2

Não fique louco: chegou o roteiro completo

APENAS R\$ 9,80



SISAL EDITORA

Pentium 133



Descubra o novo Acer Aspire

LARRY 7

Conquiste todas as garotas

BEDLAM

Arrebente todos os robôs

PINBALL

Terror e diversão em 3D



ERADICATOR

Sua missão começa em nosso CD ROM



Caia na noite

Conheça os bares do mundo todo na Internet

Mais Internet
Novos recursos
para navegar

ISSN 1413-9766



9 771413 976008

3 1

PREPARE-SE PARA VIVER AVENTURAS INESQUECÍVEIS!

CAIXA E MANUAL
EM PORTUGUÊS



TOMB RAIDER

Já a venda nas principais lojas de informática,
brinquedos, papelarias, livrarias e lojas de varejo.

PUBLICADO
PELA



<http://www.brasoft.com>

EIDOS
INTERACTIVE

CORE



Tomb Raider © e TM 1996 Core Design Limited. © & © 1996 Eidos Interactive Limited. Todos os direitos reservados.

LUCASARTS ENTERTAINMENT COMPANY APRESENTA

STAR WARS[®] X-WING[™] VS. TIE FIGHTER[™]

O primeiro jogo Multi-player da série Guerra nas Estrelas[®].

X-Wing vs. TIE Fighter game © 1997 Lucasfilm Ltd. All rights reserved. User under authorization. Star Wars and X-Wing are registered trademarks and TIE Fighter is a trademark of Lucasfilm Ltd. The LucasArts logo is a registered trademark of LucasArts Entertainment Company.



PUBLICADO
PELA



<http://www.brasoft.com>

CAIXA E MANUAL
EM PORTUGUÊS

Em breve nas principais lojas de informática,
brinquedos, papelarias, livrarias e lojas de varejo.



COMPUTER & games

10 Cartas

12 Softs

16 Personalidade



FOTO: DAUMER DE GIULI

Roger, líder do Ultraje a Rigor, "invade a praia" de Computer & Games

PC Info

- 18 Windows 95: conheça o programa e utilize melhor os seus recursos
- 22 Plug-ins: softwares para navegar nos sites mais sofisticados da Internet

24 Apresentação

Acer Aspire: um Pentium 133 MHz com visual moderno e arrojado

26 Phantasmagoria 2

Assassinatos, alucinações e enigmas: o roteiro completo de Phantasmagoria - Um Enigma de Sangue

30 Leisure Suit Larry: All Lowe

Embarque nesta aventura em um navio repleto de garotas

32 Urban Runner

Um thriller policial com ameaças em tempo real

34 Eradicator

Ação, tiros e muita porrada neste desafio interplanetário

36 Witchaven II

Feiticeiras poderosas preparam sua vingança

38 Deadly Tide

Mergulhe com sua nave e acabe com os aliens

40 3D Ultra Pinball Creep Knight

Um pinball divertido para quem não tem medo de nada

44 Bedlam

Elabore sua estratégia de guerra e destrua os inimigos

48 Internet

Muito chope e diversão: um passeio "on line" pelos bares

50 Preview

Dark Forces 2: um novo episódio de Star Wars

A O L E I T O R

Novos equipamentos, programas mais avançados, chips mais poderosos: as novidades não páram. Para não perder nada fique ligado nesta edição de **Computer & Games**. Afinal, em informática a renovação é constante e é importante acompanhar esse pique para ficar sempre atualizado e aproveitar todos os recursos que seu micro pode oferecer.

Veja todas as dicas para utilizar melhor o Windows 95 (pág. 18), o sistema operacional que já se tornou padrão para jogos e programas. Para ampliar os recursos do Win 95 ou do Windows 3.11 em seu micro aproveite os utilitários do nosso CD ROM, que traz o Winzip, o Quick Time e outros programas úteis, além de vários softwares úteis para conhecer novos sites da Internet.

Quando seu micro estiver pronto para tudo, é hora de diversão. Entre tiros, porradas e explosões enfrente inimigos poderosos em Eradicator (pág. 34), um game no estilo Doom, que tem uma versão demo no CD ROM. Devidamente equipado, prepare sua vingança contra feiticeiras e demônios em Witchaven II (pág. 36). Mantenha todas as armas a mão para encarar os traficantes de Urban Runner, um thriller policial, com ação em tempo real e muito suspense (pág. 32). Com a adrenalina a mil, mergulhe fundo nas aventuras submarinas de Deadly Tide (pág. 38) e combata os aliens invasores a bordo de naves avançadíssimas. Subindo a superfície, entre em um transatlântico de luxo junto com Larry (pág.30), um desastrado conquistador.

Recupere o fôlego, pois das profundezas do oceano você vai para um hospital psiquiátrico em Phantasmagoria 2 - O Enigma de Sangue. Alucinações terríveis o perseguem e só o roteiro completo de **Computer & Games** pode salvá-lo desta loucura. Quando sair do hospício, passe em um dos bares da Internet (pág. 48) para relaxar, fazer novos amigos e beber todas: você bem que estava precisando de uma margarita.

Mônica Pina

CHEGARAM! OS ÚLTIMOS E MAIS QUENTES LANÇAMENTOS EM CD-ROM, DIRETO DOS EUA.




POWER FORMULA 1
(Eidos). Baseado no campeonato de 1995, com todos os carros e os 17 circuitos. Permite jogo em rede, ou com até dois jogadores. Grátis: Big Red Racing.
[R\$ 89,90]



LUCAS ARTS ARCHIVES 2
(LucasArts). Pacote de 5 CD's da série Star Wars, com: Dark Forces, Rebel Assault 1 e 2, Tie Fighter CD, e o making of do lançamento da trilogia de filmes.
[R\$ 89,90]



DUKE NUKEM 3D PLUTONIUM
(3D Realms). Complemento ideal ao jogo mais vendido de 1996. Onze níveis inéditos, com novas armas, inimigos, chefes de fases, falas do herói, e garotas.
[R\$ 69,90]



X-WING vs. TIE FIGHTER
(LucasArts). O primeiro jogo em rede da LucasArts, com mais de 50 missões. Para 1 até 8 jogadores, em esquadrão, ou competindo entre si.
[R\$ 89,90]

LANÇAMENTOS DO MÊS [R\$ 89,90]

ACÇÃO:

- **Duke Nukem 3D Atomic Edition** (3D Realms). A novíssima versão do Duke, inclui o Plutonium Pak.
- **Jedi Knight: Dark Forces 2** (Lucas Arts). O sucessor do jogo mais vendido da LucasArts, Dark Forces.
- **Shadow Warrior** (3D Realms). O jogo mais esperado do ano, dos mesmos criadores de Duke Nukem.

RPG:

- **Realms of Arkania 3 - Shadows Over Riva** (SirTech). A última parte da premiada Trilogia de Arkania.

SIMULAÇÃO:

- **Test Drive Off-Road** (Accolade). 4 jipes 4x4, em 12 trilhas fora-de-estrada, e 9 ângulos de câmera.

- **X-Car Experimental Racing** (Bethesda). Corrida de protótipos futuristas, com gráficos de arrepiar.

ESPORTES:

- **NBA Jam Extreme** (Acclaim). A mais nova versão do clássico NBA Jam, para até 4 jogadores, e Windows 95.

ESTRATÉGIA:

- **Magic The Gathering: Battlemage** (Acclaim). A versão para PC do jogo de cards mundialmente famoso.
- **Dungeon Keeper** (Bullfrog). Mistura de RPG e estratégia, com o requinte habitual dos criadores de Diablo.

ACESSÓRIOS:

- **PC Game Pad Pro** (Gravis). Controle com 8 botões, programável, e já vem com "Y" para ligar 2º controle [R\$ 74,90]

TOP 10 [R\$ 89,90]

- | | |
|---------------------------------------------------------------------------------------------------------------------------------------------------------------------------------------------------------------------------------------------------------------------------------------------------------------------------------------------------------------------------------------------------------------------------------------------------------------------------------------------------------------------------------------------------------------------------------------------------------|--------------------------------------------------------------------------------------------------------------------------------------------------------------------------------------------------------------------------------------------------------------------------------------------------------------------------------------------------------------------------------------------------------------------------------------------------------------------------------------------------------------------------------------------------------------------------------------------|
| <p>1] DESCENT II: THE INFINITE ABYSS
(MicroProse) Nova versão do Descent 2, com 20 fases adicionais (Simulação).</p> <p>2] CIVILIZATION 2: SCENARIOS
(MicroProse) 20 novos mundos para conquistar (Estratégia) [R\$ 69,90].</p> <p>3] DIABLO
(Blizzard) O grande sucesso da temporada, misto de estratégia, RPG e aventura (RPG). [R\$ 79,90].</p> <p>4] TERMINATOR: SKY NET
(Bethesda) Sequência do hit "Terminator: Future Shock" (Acção).</p> <p>5] NEVERHOOD
(DreamWorks) Última criação de Spielberg, com bonecos de argila (Aventura).</p> | <p>6] SIM COPTER
(Maxis) Vôo de helicóptero em cidades geradas no Sim City 2000 (Simulação).</p> <p>7] ELDER SCROLLS: DAGGERFALL
(Bethesda) Sequência do "Arena", com centenas de horas de jogo (RPG).</p> <p>8] MASTER OF ORION 2: BATTLE AT ANTARES
(MicroProse) Exploração e conquista espacial (Estratégia).</p> <p>9] TIME COMMANDO
(Activision) Viaje pelo tempo enfrentando 80 inimigos mortais (Acção). [R\$ 67,00].</p> <p>10] HEROES OF MIGHT & MAGIC 2
(New World) Mais de 60 cenários e 65 heróis (Estratégia).</p> |
|---------------------------------------------------------------------------------------------------------------------------------------------------------------------------------------------------------------------------------------------------------------------------------------------------------------------------------------------------------------------------------------------------------------------------------------------------------------------------------------------------------------------------------------------------------------------------------------------------------|--------------------------------------------------------------------------------------------------------------------------------------------------------------------------------------------------------------------------------------------------------------------------------------------------------------------------------------------------------------------------------------------------------------------------------------------------------------------------------------------------------------------------------------------------------------------------------------------|

PACOTES



ID ANTHOLOGY (GT Interactive)

Pacote de 4 CD's, reunindo as obras completas dos criadores da série "Doom", incluindo: Wolfenstein 3D, Ultimate Doom, Doom II, Master Levels for Doom II, Final Doom, Quake!, e mais 14 jogos, além de camiseta, gibi, livro, card e poster exclusivos. [R\$ 189,90]

WARCRAFT BATTLE CHEST (Blizzard)

Pacote com a série "WarCraft". WarCraft I: Orcs and Humans; WarCraft II: Tides of Darkness, e mais o disco de expansão WarCraft II: Beyond the Dark Portal. Contém versões dos 3 jogos para PC e Mac. [R\$ 104,90]



ACEITAMOS TODOS OS CARTÕES DE CRÉDITO E PAGAMENTOS EM CHEQUES.

LIGUE AGORA


(011) 7295-9666

E RECEBA EM SUA CASA



DIRECTSHOPPING

- SPIDERMAN (WINDOWS - 4MB RAM)
- 3D ULTRA PINBALL: (WINDOWS - 4MB RAM)
- (DEEP NIGHT (WINDOWS - 4MB RAM)
- GLOVE COMBAT TRIAL (WINDOWS - 4MB RAM)
- TULIPA NEGRA (WINDOWS - 4MB RAM)
- MAGIC, THE GATHERING (VIDEO - (WINDOWS - 4MB RAM)
- ROAD RASH (WIN 95 - 4MB RAM)
- WITHAVEN (DOS - 4MB RAM)
- ERADIKATOR (DOS - 4MB RAM)
- WARRATZ (DOS - 4MB RAM)
- INNER WORLDS (DOS - 4MB RAM)
- STREAMER (DOS - 4MB RAM)
- DUKE NUKEM 3D (DOS - 4MB RAM)
- INDIANA JONES AND HIS DESKTOP ADVENTURE (DOS - 4MB RAM)
- SKY ROADS (DOS - 4MB RAM)
- CYBERIA 2 (DOS - 4MB RAM)
- COMMAND & CONQUER (DOS - 4MB RAM)
- KART RACE (DOS - 4MB RAM)



UTILITAR

Softwares para melhorar a

Norton CrashGuard (Windows 95)

Um programa que depois de instalado no Win 95, permanece ligado, monitorando tudo que acontece no sistema. Esse aplicativo cria um pequeno ícone, que fica ao lado do relógio, na barra do botão "Iniciar" do Windows 95. A partir desse ícone, basta apertar o botão direito do mouse sobre ele sempre que um programa travar e utilizar a opção "Anti-Freeze", para tentar destravá-lo ou mesmo para fechá-lo. Mesmo sem sua interferência, o Norton CrashGuard interfere em pequenos erros que podem acontecer durante o acionamento de alguns programas e que são praticamente imperceptíveis e tenta resolvê-los, evitando ao máximo que seus programas travem ou que ocorram perdas de arquivos.

InCtrl (versões InCtrl2 e InCtrl3)

A maioria dos programas que você compra já vem com desinstaladores (uninstallers) para que, no caso dele não ser mais necessário no micro, possa ser apagado sem deixar vestígios. Mas ainda existem programas que fogem à essa regra, gravando e modificando arquivos no micro sem avisos, o que pode tornar difícil eliminá-los. Para ajudar a resolver esse problema, o CD deste mês inclui o InCtrl, na versão InCtrl 2, para Windows 3.1 e o InCtrl 3, para Windows 95. São programas simples e de fácil utilização e não precisam ser instalados, basta criar um diretório no seu winchester e copiar o programa adequado para esse diretório. Antes de instalar qualquer programa em seu micro, carregue o InCtrl (clique no arquivo .exe) e siga as instruções. O aplicativo, então, vai deixar uma pequena janela aberta, enquanto o programa que você quer instalar é copiado no seu micro. Após a instalação basta apertar o botão "Done" na janela do InCtrl e pronto: ele grava um arquivo texto, contendo as informações de tudo que foi modificado no seu micro para, caso você não queira mais o programa que acabou de instalar, possa retirá-lo de maneira mais facilitada.



ROOM

COMPUTER & games

ios
performance do Windows

QuickTime 2.1.2 (para Windows 95)

Um utilitário para assistir vídeos com extensão .MOV, como os que aparecem no demo "Magic, the Gathering" e inclui um "Picture Viewer" para ver imagens padrão JPG (parecido com um BMP do Windows) que é muito comum na Internet. O QuickTime 2.1.2 vai rastrear seu micro, para conferir se não há uma versão já instalada do mesmo programa. Você só deve fazer a instalação se não tiver o aplicativo instalado ou se tiver uma versão mais antiga.

WinZip 6.2 (para Win 3.11)

É um software para compactar e descompactar dados. Seu uso é tão simples quanto arrastar um arquivo entre pastas no Explorer, e as versões de Windows 3.1 e Windows 95 são similares.

Bibliotecas

Directx 2 : deve ser instalado no Windows 95 caso você ainda não o tenha, pois ele é utilizado pela maioria dos jogos para esse sistema.

Win32s e WinG: São necessários para o jogo "3D Ultra Pinball 2" e para alguns outros. O Win32s só deve ser instalado caso você tenha Windows 3.1, pois para o Windows 95 ele não é necessário.

APLICATIVOS PARA INTERNET

Programas para o browser Explorer 3.0 ou versão superior

ActiveMovie 1.0

Um dos mais versáteis aplicativos para visualizar arquivos na Internet, é capaz de ler a maioria dos formatos de áudio, vídeo ou imagens, como .JPG, .MOV, .MPG, .AU.

VRML 1.0 ActiveX Control

Aplicativo para ler páginas de VRML, que adicionaram à web a capacidade de gerar mundos em 3D.

ComicChat 1.0

Os chats permitem conversas pela Internet. Entre os vários aplicativos nesse setor, há Comic Chat, que possibilita que as conversas sejam apresentadas em forma de histórias em quadrinhos.

Shockwave

Permite executar apresentações multimídia e é um dos plug-ins mais úteis para visualizar páginas na Internet.

Language Pack

Uma série de plug-ins para suportar páginas escritas em vários idiomas, entre elas estão o japonês, chinês, coreano e pan-europeu. Veja: Japanese Language Pack, Korean Language Pack, Pan-European Language Pack, Traditional Chinese Language Pack.



HTML Layout Control

Para visualizar páginas mais elaboradas e com mais recursos, construídas com as extensões do HTML seguindo os padrões da Microsoft.

Para instalar o CD ROM Computer & Games

Leia atentamente as instruções e siga o procedimento recomendado

1 Coloque seu CD ROM no drive.



2 No Gerenciador de Arquivos (Program Manager), escolha a opção ARQUIVO (FILE) na barra do menu.

3 Na linha de comando (Command Line) digite a letra que indica seu drive de CD ROM seguida de dois pontos e \INSTALAR.EXE ou \SETUP.EXE. Por exemplo D:\INSTALAR.EXE ou E:\SETUP.EXE.



Windows 95

2 Clique no botão INICIAR (START)

3 Escolha a opção EXECUTAR (RUN) e digite a letra que indica

seu drive de CD ROM seguida de dois pontos e \INSTALAR.EXE ou \SETUP.EXE. Por exemplo D:\INSTALAR.EXE ou E:\SETUP.EXE. Aguarde a instalação. Será criado o grupo *Computer & Games* em seu Windows 95.

4 Aguarde a instalação. Será criado o grupo *Computer & Games*

5 Clique duas vezes no item SISAL para ativar o programa *Computer & Games*.

IMPORTANTE: Se houver problemas na instalação, tente executar o comando **CGAMES.EXE** que está no CD ROM

Instalação de demos no ambiente DOS

Para instalar os demos no DOS, siga com atenção todas as instruções abaixo:

1 Saia do Windows. Não utilize o "Aviso do MS DOS (DOS prompt)". No Windows 95, clique no botão INICIAR, depois DESLIGAR (SHUTDOWN) e reinicialize o computador no modo MS DOS;

2 No DOS, digite a letra correspondente a unidade de disco (drive) do CD ROM (geralmente D ou E), depois pressione a tecla ENTER;

3 Digite DEMOS e tecla ENTER. Será apresentada uma lista de jogos existentes no CD ROM, para selecionar um deles, digite o número correspondente.

Siga o mesmo procedimento quando quiser outro jogo.

ATENÇÃO: Antes de ligar para o suporte, verifique alguns itens importantes:

- Confira se o seu mouse está instalado.
- Se receber alguma mensagem com o texto OUT OF MEMORY ou se o jogo "travar" provavelmente há algum problema de memória. A memória deve ser configurada por uma pessoa experiente. Para liberar o máximo de memória pode-se criar um disco de boot especial para jogos. Para criar um com algumas configurações padronizadas, basta escolher a opção BOOT DISK no programa que acompanha o CD ROM *Computer & Games* e gravar as informações em um disquete.
- Se essa alternativa não funcionar, faça um disco

de boot personalizado.

CUIDADO: PARA FAZER O DISCO DE BOOT USE UM DISQUETE VAZIO, POIS QUALQUER INFORMAÇÃO QUE ESTEJA NO DISQUETE UTILIZADO SERÁ PERDIDA.

- Caso você não consiga instalar um demo ou programa na primeira tentativa, tente novamente. Siga todas as instruções com atenção, pois pode ter faltado algum detalhe.

- Caso ocorra falha na instalação de algum jogo, copie o diretório do CD ROM para o seu HD e execute o arquivo com extensão .EXE presente neste diretório, para jogar a demo. O diretório .EXE deve ter um nome semelhante ao do jogo.

DÚVIDAS DE INSTALAÇÃO

ZMOVIE STUDIO
(021) 226-4065

Horário de atendimento:
10h00 às 17h00

Para que o suporte seja efetuado de modo eficaz é importante fornecer as seguintes informações:

- ✓ **Tipo de equipamento utilizado**
- ✓ **O enunciado de qualquer mensagem exibida na tela.**
- ✓ **Uma descrição do problema e o que você estava fazendo quando ele ocorreu.**
- ✓ **Uma descrição de como você tentou solucionar o problema**

FENASOFT É TUDO QUE VOCÊ QUER



11ª FENASOFT

O único **multi-evento** da informática mundial já se prepara para lhe receber em sua 11ª edição.

Prepare-se você também e peça já o seu **Cartão Fenasoft**:

Você vai encontrar milhares de produtos; revendedores de todo país; grandes empresas internacionais; marcas consagradas; melhores preços; grandes ofertas; crédito financeiro.

E todas as facilidades que só a Fenasoft pode lhe oferecer.

Para adquirir seu CARTÃO FENASOFT basta preencher o pedido abaixo e enviar por correio ou fax para:

Av. Brigadeiro Faria Lima, 1476/7º andar - CEP: 01452-000 - São Paulo - SP

Tel.: (011) 815-4011 - Fax: (011) 212-0381 - E-mail: fenasoft@fenasoft.com.br

Os pedidos enviados pelo correio deverão estar acompanhados de cheque nominativo à FENASOFT FEIRAS COMERCIAIS LTDA., e os enviados por fax acompanhados do comprovante de depósito no Banco Bradesco Ag. 0348-4 - Conta nº 83702-4. De acordo com a lei nº 6538/78 de 24 de junho de 1978, é proibido o envio de dinheiro em espécie via correio.

14:00 às 22:00hs - Entrada reservada às AUTORIDADES, IMPRENSA e portadores do CARTÃO GOLD.

21 JULHO

22 JULHO

23 JULHO

24 JULHO

25 JULHO

26 JULHO
Horário Único - 10:00 às 20:00hs.
para todos os portadores do cartão FENASOFT

10:00 às 14:00hs - Entrada reservada aos portadores do CARTÃO GOLD.

14:00 às 22:00hs - Aberto à todos os visitantes portadores do CARTÃO FENASOFT VISITANTE

NOME _____

EMPRESA _____

ENDEREÇO _____

CIDADE _____ UF _____ CEP _____

PAÍS _____ TELEFONE _____

FAX _____ DATA DE NASCIMENTO _____

PREÇOS

01/10/96 à 31/03/97 = R\$ 5,00

01/10/97 à 30/04/97 = R\$ 10,00

01/05/97 à 31/05/97 = R\$ 20,00

a partir 01/06/97 = R\$ 30,00

1 - Qual seu cargo na empresa onde trabalha?

- | | | |
|--------------------------------------------|----------------------------------------------------|----------------------------------------------------|
| A <input type="checkbox"/> Presidente | E <input type="checkbox"/> Diretor Superintendente | I <input type="checkbox"/> Representante de Vendas |
| B <input type="checkbox"/> Vice-Presidente | F <input type="checkbox"/> Gerente de Departamento | J <input type="checkbox"/> Analista de Sistemas |
| C <input type="checkbox"/> Sócio | G <input type="checkbox"/> Controller/Tesoureiro | K <input type="checkbox"/> Digitador |
| D <input type="checkbox"/> Gerente Geral | H <input type="checkbox"/> Consultor/Assessor | |

2 - Quantos empregados tem sua empresa?

- | | | |
|-----------------------------------------|--------------------------------------|---------------------------------------|
| A <input type="checkbox"/> Mais de 5000 | E <input type="checkbox"/> 250 a 499 | I <input type="checkbox"/> 25 A 49 |
| B <input type="checkbox"/> 1000 a 5000 | F <input type="checkbox"/> 100 a 249 | J <input type="checkbox"/> 10 A 24 |
| C <input type="checkbox"/> 750 a 999 | G <input type="checkbox"/> 75 a 99 | K <input type="checkbox"/> 5 A 9 |
| D <input type="checkbox"/> 500 a 749 | H <input type="checkbox"/> 50 a 74 | L <input type="checkbox"/> Menos de 5 |

3 - Qual seu poder de decisão para compras na empresa?

- | | | |
|---------------------------------------------|------------------------------------------------|------------------------------------------------|
| A <input type="checkbox"/> Autoridade Total | C <input type="checkbox"/> Autoridade Limitada | E <input type="checkbox"/> Pouco Envolvimento |
| B <input type="checkbox"/> Autoridade Alta | D <input type="checkbox"/> Recomenda Produtos | F <input type="checkbox"/> Nenhum Envolvimento |

4 - Qual o volume de vendas de sua empresa?

- | | | |
|-----------------------------------------------------|-------------------------------------------------|--------------------------------------------------|
| A <input type="checkbox"/> US\$ 500 milhões ou mais | E <input type="checkbox"/> US\$ 25 a 49 milhões | I <input type="checkbox"/> US\$ 500 a 749 mil |
| B <input type="checkbox"/> US\$ 100 a 499 milhões | F <input type="checkbox"/> US\$ 10 a 24 milhões | J <input type="checkbox"/> US\$ 250 a 499 mil |
| C <input type="checkbox"/> US\$ 75 a 99 milhões | G <input type="checkbox"/> US\$ 1 a 9 milhões | K <input type="checkbox"/> US\$ 100 a 249 mil |
| D <input type="checkbox"/> US\$ 50 a 74 milhões | H <input type="checkbox"/> US\$ 750 a 999 mil | L <input type="checkbox"/> Menor de US\$ 100 mil |

5 - Qual a principal área de atuação de sua empresa?

- | | | |
|-------------------------------------------------------------|------------------------------------------------------|------------------------------------------------------|
| A <input type="checkbox"/> Governamental | I <input type="checkbox"/> Educacional | Q <input type="checkbox"/> Revenda de Periféricos |
| B <input type="checkbox"/> Agricultura, Mineração, Petróleo | J <input type="checkbox"/> Industrial | R <input type="checkbox"/> Fabricante de Suprimentos |
| C <input type="checkbox"/> Transportes | K <input type="checkbox"/> Construção Civil | S <input type="checkbox"/> Revenda de Suprimentos |
| D <input type="checkbox"/> Comunicação | L <input type="checkbox"/> Fabricante de Software | T <input type="checkbox"/> Bureau de Serviços |
| E <input type="checkbox"/> Manufatura | M <input type="checkbox"/> Revenda de Software | U <input type="checkbox"/> Gráfica |
| F <input type="checkbox"/> Financeira / Contabilidade | N <input type="checkbox"/> Fabricante de Hardware | V <input type="checkbox"/> Jornalismo |
| G <input type="checkbox"/> Seguros / Imobiliária | O <input type="checkbox"/> Revenda de Hardware | W <input type="checkbox"/> Editora |
| H <input type="checkbox"/> Médico / Saúde | P <input type="checkbox"/> Fabricante de Periféricos | |

6 - Quais as principais aplicações de computador na sua empresa?

- | | |
|-----------------------------------------------------------|--------------------------------------------------------------|
| A <input type="checkbox"/> Contabilidade | G <input type="checkbox"/> Desenv. de aplic. de programas |
| B <input type="checkbox"/> Comunicação | H <input type="checkbox"/> Controle de Processo / Manufatura |
| C <input type="checkbox"/> Gerenciamento de Bco. de Dados | I <input type="checkbox"/> Científica / Engenharia |
| D <input type="checkbox"/> Correio Eletrônico | J <input type="checkbox"/> Editor de Textos |
| E <input type="checkbox"/> Desk Top / Cad Cam | K <input type="checkbox"/> Gerenciamento de Processos |
| F <input type="checkbox"/> Design Gráfico / Multimídia | |

É proibida a entrada de menores de 14 anos.

21 - 26 julho '97 - Parque Anhembi - SP

FOTOS: DAUMER DE GIULI



A solução para todos os enigmas de Ripper

Ripper

Em Ripper gostaria de saber como solucionar o puzzle do relógio na casa de Wofford. Cheguei nesta parte, mas não sei o que fazer.

Ivana Marques Santos, SP

A solução do Clocks Puzzle é a seguinte: acerte a hora dos três relógios, usando o mapa de fuso horário ao lado dos relógios e calculando os fusos horários.

Primeiro veja a hora atual no quarto subindo as escadas, desça e associe os relógios da seguinte forma:

- Relógio Pirâmide - Egito
- Relógio Cuco - Alemanha (Germany)

• Relógio Militar - USA
A hora é 2:35 (USA). Na Alemanha conte seis horas mais cedo e no Egito sete horas a mais. Assim, a resposta correta é:

Egito - 9:35 PM
Alemanha - 8:35 AM
USA - 2:35 PM

Mais Ripper

Não consigo terminar o jogo Ripper. No 2º CD sempre páro no quebra-cabeça para descobrir o "call number" (número do telefone). Gostaria muito de saber esse número.

Arthur de Farias Pelotas, RS

Pela sua descrição, você está no Ato I, no Newsroom. Converse com Ben e leia o bilhete de Catarine. Acesse o computador de Catarine, leia "virtual herald" e vá

para a biblioteca. Pegue a lista com os números telefônicos e fale com o bibliotecário virtual. Para decodificar os telefones, use os números restantes. Se quiser poupar tempo, anote: o número certo é HC2021R.

Confira este e outros códigos de Ripper na revista **Computer & Games** nº 27, onde foi publicada a estratégia completa do jogo.

Cyberia 2

Adorei a estratégia completa de Cyberia na edição nº 26 de **Computer & Games**.



Cyberia 2: muitos desafios

Comprei o Cyberia 2 e estou com dificuldade em passar por algumas fases. Gostaria que me ajudassem, mostrando passo a passo a estratégia do Cyberia 2. Caso já tenha saído alguma edição sobre o jogo, por favor me informem o número e expliquem como fazer para adquirir as edições atrasadas.

Fábio Silvestrini
S. Rita do Passa Quatro, SP

A estratégia completa do jogo Cyberia 2 foi publicada na revista **Computer & Games** nº 29. Para adquirir números atrasados, basta ligar para o Disk Banca, no telefone (021) 577.2355.

Som no micro

Existe algum programa que permite criar sons de piano, bateria e baixo no micro, sem precisar dos instrumentos? Como faço para capturar imagens de videocassete e rodá-las no Visual Basic?

Wilson S. Antunes
Rio de Janeiro, RJ

Um bom programa para trabalhar com sons, indicado para iniciantes, é o **Sound Creator**. Para criar sons com este software basta elaborar uma partitura e escolher o instrumento que quer tocar. Este software pode ser encontrado em lojas que vendem programa importados. Já para capturar imagens de videocassete, é só usar uma placa de captura, como a **VideoBlaster**, a **VideoCommander** ou ainda a **TR200**, que têm preço na faixa de R\$500,00.

Mais memória

Tenho um 586 DX 133, com 16MB de RAM, kit multimídia de dupla velocidade e Windows 95. Estou com problemas com a memória convencional de meu micro. Para rodar **World Circuit** preciso de 600 KB de memória convencional e só tenho disponíveis 519 KB. Já tentei o **MEMMAKER** e o **BOOTMAKE** que vem com o jogo, mas não consigo liberar memória. O que devo fazer?

Roberto R. Borgognoni
Jaú, São Paulo



World Circuit: jogo exige muita memória para rodar

A memória convencional é o espaço reservado no micro para rodar os programas acionados e é limitada em 640 KB em qualquer micro doméstico. Para inicializar o computador alguns arquivos de sistema são carregados e já ocupam uma parte dessa memória. Uma opção para liberar mais memória é fazer alterações no CONFIG.SYS e no AUTOEXEC.BAT, importantes arquivos de sistema. Para isso, siga as indicações de **Computer & Games**, na edição nº 30.


King's Quest VI

Gosto muito do jogo King's Quest VI, mas não consigo passar de nenhuma fase. Como eu faço para entrar no castelo da 1ª fase? Para que uso o anel e o que eu faço com a moeda? Como posso entrar no barco? Se possível gostaria de um roteiro completo deste jogo.

André L. M. de Almeida
S. Bárbara D'Oeste, SP

Ao acordar na praia, pegue a caixa embaixo do tronco de madeira e guarde a moeda que está lá dentro. Pegue o anel que está na areia, na parte inferior direita, pois será útil mais tarde, quando poderá ser trocado por um mapa mágico. Vá ao Castelo de Cassima e mostre o anel aos guardas para conseguir entrar. Fale com o grão-vizir, explicando que veio ajudar a princesa e o reino. Para entrar no barco, converse com o vereador para saber como sair da ilha

e ele o mandará ao barqueiro no pier. Vá até o barco, mas cuidado com o sujeito nadando. A estratégia completa de King's Quest VI está na edição nº18 de **Computer & Games**.



Vídeos em Phantasmagoria 2

Phantasmagoria 2

Tenho um micro IBM Value Poit 486 DX2, com 8 MB de RAM, placa de vídeo de 1MB, com CD ROM de quádrupla velocidade e Windows 3.1. Gostaria de saber se o jogo Phantasmagoria 2 funcionaria bem nesta configuração ou se haveria necessidade de instalação do Windows 95 ou se há uma versão deste jogo para Windows 3.1.

Fernando C. Silva
Indaiatuba, SP

A princípio seu computador conta com a configuração mínima indicada pelo fabricante para rodar o game Phantasmagoria 2 e, embora o jogo não rode no Windows 3.1, você pode rodá-lo no DOS, sem precisar instalar o Windows 95. Mas é importante considerar que o jogo tem muitos vídeos e exige velocidade de proces-

samento. Nesse caso a configuração mais recomendada seria um micro Pentium, com 16MB de RAM.

Full Throttle

Em Full Throttle não consigo parar o avião construído pelas Vultures e gostaria que vocês me fornecessem a combinação correta.

Daniel L. Santos
Pedra Azul, MG

*A única forma de parar este avião é usando a seqüência correta no computador. Para fazer isso, escolha Take-Off, Post Take-Off, Gear, Raise Gear. Para escapar do caminhão e derrotar de uma vez por todas o vilão Ripburger escolha: Defense Menu, Machine Guns, Controls, System Off. Desta forma você recolhe metralhadora e Ripburger cairá no abismo. A estratégia completa está na edição nº12 de **Computer & Games***



Dicas para vencer Ripburger em Full Throttle



FOTOS: DAUMER DE GIULI

Entre no barco para conseguir informações

NOTA DA REDAÇÃO

Para participar da seção de cartas, basta escrever para

SISAL Editora Ltda.
Revista COMPUTER & GAMES,
Rua São Samuel, 177,
Vila Mariana
São Paulo, SP
CEP 04120-030.

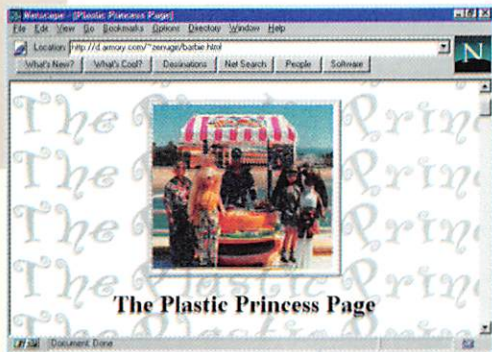
Por motivos de espaço, as cartas poderão ser publicadas resumidamente.



É o bicho!

<http://netvet.wustl.edu/e-zoo.htm>

Ursos, tigres, elefantes e até zebras invadiram a Internet. Para ver todos esses animais, ouvir os sons produzidos por eles e obter informações sobre todas as espécies, dê uma passada no zoológico on line. Neste site é possível até consultar veterinários para saber como alimentar e cuidar melhor de sua criação de capivaras. Bom passeio!



Barbie na web

<http://d.armory.com/~zenugirl/barbie.html>

O site mais cor-de-rosa da web traz informações e fotos de uma das bonecas mais queridas pelas meninas de todo o mundo, a Barbie. Há informações sobre shows da boneca, guia de preços dos produtos da grife, links com outros sites, os futuros lançamentos da Barbie e muito mais. Aproveite para brincar de boneca enquanto não tem ninguém olhando.



Na última hora

<http://200.241.217.10/netdoor/music.htm>

Se você acabou de lembrar do aniversário de um amigo, ainda dá tempo de mandar um cartão. Faça isso pela Internet. O site permite enviar cartões por e-mail, com vários temas como amizade, amor, aniversário e várias opções de ilustração. Além do cartão, escolha uma música (há muitas opções) e o mais divertido: um aroma especial. Vale conferir e surpreender alguém que você gosta.

Carta de amor

<http://www.nando.net/toys/cyrano.html>

Ela não está nem aí pra você? Por que não tentar uma carta de amor? Se faltar inspiração, não se preocupe. Há um site onde o célebre personagem Cyrano De Bergerac prepara sua carta e envia por e-mail para quem você quiser, com recursos extras como som e foto. É só escrever seus dados e deixar o resto com Cyrano de Bergerac. Mas ele só escreve cartas em inglês.




Chama o lanterninha!

<http://www.mrshowbiz.com/showbiz/>

Fique ligado neste endereço para saber tudo sobre os principais lançamentos do cinema. Além de informações sobre os filmes mais recentes, pode-se pesquisar os clássicos e descobrir detalhes sobre o elenco, os prêmios e a época de cada filme. Nevegue neste site entre os grandes astros de Hollywood.




Dicas de Word 7.0



“Segredos do Word para Windows 95” é uma obra completa sobre a versão 7.0 do Word. O livro traz explicações detalhadas sobre as ferramentas do programa, um CD ROM com vários programas shareware e freeware e custa R\$ 112,00. Maiores informações no Serviço de Atendimento ao Cliente Berkeley (011) 832.8039.

50 anos de NBA

A NBA, Liga Profissional de Basquete dos EUA, comemora 50 anos com um lançamento multimídia, o programa NBA at 50. O CD ROM traz 2500 records, fotos, textos e vídeos. Pode-se consultar a



história da NBA, rever cenas de jogos importantes, descobrir detalhes sobre os jogadores e checar dados estatísticos. O

programa é distribuído em dois CDs, pela MSD (0800-22-3200).

FOTOS: DIVULGAÇÃO



Dicionários Multimídia

Dic-Máxi e Dic-Michaelis são os novos dicionários em CD ROM, com sinônimos e antônimos da Língua Portuguesa, totalizando cerca de 250 mil verbetes. Além de interface em três idiomas (português, inglês ou espanhol) há também os exclusivos dicionários de termos técnicos em Informática e Executivo. Os dicionários eletrônicos DIC-Máxi e DIC-Michaelis estão à venda na rede DTS (011 - 549-6599), em supermercados e livrarias, por cerca de R\$150,00 e R\$115,00 respectivamente.

S O F T S

ENTREGAS VIA
SEDEX P/ TODO
O BRASIL



GAMES
EDUCATIVOS
INFANTIS E
APLICATIVOS

HOME

TUDO EM CD ROM VOCÊ ENCONTRA AQUI!
VENHA TESTAR OS MAIS NOVOS CD'S EM UM DOS
NOSSOS 5 COMPUTADORES MULTIMÍDIA.

UM APENAS PARA OS BAIXINHOS.
AQUI VOCÊ SÓ COMPRA NO ESCURO SE QUISER,
TODOS OS CD'S ESTÃO À SUA DISPOSIÇÃO!

TEL / FAX: (011) 853-8279

RUA AUGUSTA, 2203 - CERQUEIRA CÉSAR - SÃO PAULO - SP - E-MAIL: cd.home@mandic.com.br


Controle a distância



Presario 3020 é o novo micro da Compaq, com recursos modernos e design bem arrojado. Com processador Pentium de 166MHz, 24MB de memória RAM, 2MB de memória de vídeo, disco rígido de 2GB, som estéreo, drive de velocidade sêxtupla para quatro CDs e modem de 33.6 kbps. Outra inovação é o mouse sem fio, controlado por radiofrequência, que pode ser operado a uma distância de até dois metros do computador. O Presario 3020 custa R\$6.500,00 e pode ser encontrado na Compaq (0800-121718).

Rotulador Portátil

O rotulador eletrônico P.Touch PT-110 P é ideal para personalizar objetos e tem um display com cristal líquido, que permite visualizar o texto antes da impressão. Ideal para fazer rótulos e etiquetas, o rotulador permite escolher o tamanho das letras e optar por imprimir com contorno, sombreado, negrito, itálico e letras maiúsculas ou minúsculas. As fitas auto-adesivas para impressão podem ser



brancas, rosas, verdes, azuis, douradas e prateadas. Preço R\$ 99,00 e informações na Brother (011) 223-2211.

Software para TV interativa

A Microsoft anunciou que deve lançar nos próximos meses kits de desenvolvimento de softwares para TV interativa. Segundo a empresa, a nova tecnologia permitirá que os consumidores usem um aparelho de controle remoto para se mover entre canais de TV e a Internet. Além do cruzamento entre plataformas de TV e PC, o plano é oferecer conteúdo que combine programação tradicional da TV com as características interativas da Internet. Assim o usuário poderá assistir seus programas em monitores de PCs ou em TVs adaptadas para a Web.

FOTOS: DIVULGAÇÃO



Joysticks COM SEIS BOTÕES

DIGITAL TURBO PAD PC E DIGITAL TURBO JET PC, SÃO OS PRIMEIROS JOYSTICKS NACIONAIS COM SEIS BOTÕES DE FUNÇÕES DIFERENTES. O DIGITAL TURBO PAD PC TEM FUNÇÃO TURBO, 10 TIROS POR SEGUNDO E UM MINIMANCHE REMOVÍVEL. JÁ O DIGITAL TURBO JET PC (foto) É UM MODELO MANCHE, COM TURBO TOTAL PARA OS BOTÕES. ELE VEM COM VENTOSAS REMOVÍVEIS, PARA A FIXAÇÃO EM SUPERFÍCIES LISAS, E MANTAS ANTIDERRAPANTES, PARA EVITAR QUE AS MÃOS ESCORREGUEM. OS DOIS PRODUTOS SÃO PRODUZIDOS PELA DYNACOM (011- 857.1399) E CUSTAM R\$ 35,00 CADA.

BOCAS
+ **NARIZES** +
OLHOS +

CRIATIVIDADE =

A mais um CD-Rom superdivertido com

Daniel Azulay

LANÇAMENTO

Atividades do CD-Rom

DUBLAGEM

Crie personagens e dê vida a eles com locuções divertidas gravadas por você e seus amiguinhos

AGENDA MALUCA

Um caderno de telefones visual, com caricaturas engraçadas

PINTURA

DESENHO


JOGO DA MEMÓRIA

RETRATO FALADO

PROFISSÕES

+ vídeo com dicas de desenho do Daniel Azulay!!!

+ Atualização de desenhos através da Internet!!!



GARANTA JÁ O SEU!!!

(021) 286-9045 Cadastre sua revenda

www.netbyte.com.br
Compre na Internet com segurança



INTERNET, MULTIMÍDIA E MUITO ROCK

Roger, líder da banda Ultraje a Rigor, detona no micro e promete novidades para o rock brasileiro em '97

FOTOS: DAUMER DE GIULI

Roger avisa: é "inútil" resistir, uma turma de "rebeldes sem causa" está prestes a "invadir sua praia", com rock e muito humor. O Ultraje a Rigor prepara o lançamento de seu novo disco, com os sucessos da banda nos últimos 15 anos de trabalho. O grupo que estourou com seu estilo irônico e debochado, tem agora uma formação diferente (veja box). O único músico da formação original é o líder, guitarrista e vocalista Roger Rocha Moreira, que não desgruda do micro. "Uso o computador para compor as músicas, para escrever as letras e nos momentos de lazer, para relaxar e jogar". Ligado na Internet e alucinado por games, ele utiliza um Macintosh para fazer música e um PC para se divertir.

Roger comprou seu primeiro computador por pura curiosidade, apenas para acompanhar a evolução do tempo: "Eu não queria ficar obsoleto. Hoje, se não conhecesse esta tecnologia, me sentiria meio analfabeto. Agora o computador é um

verdadeiro estúdio. Gravo tudo, monto a música com a maior facilidade, como se estivesse usando um editor de texto".

Depois de descobrir os recursos básicos em um 286, ele comprou um 486: "Na época fiquei fascinado e achei que tinha um 'avião'. Em pouco tempo percebi as limitações do equipamento e hoje uso um Pentium, com hard disk de 2GB (gygabytes), 32 Mega de memória RAM e um modem de 28.800 bps e acho que estou bem equipado".

Farra no micro

Roger utiliza programas como o Word e o Lotus, mas curte também brincar com imagens no Photoshop. "Ado-

ro fazer farra com fotos. Fico montando e desmontando imagens, faço modificações, correções. Acho que tenho um certo talento para construir e desmontar, e se não fosse músico ia acabar sendo arquiteto. Com programas para edição de imagens e um scanner ligado no micro, me divirto muito."

Entre recortes malucos e efeitos especiais nas fotos, o cantor e compositor curte também vários games. "Gosto de jogos de ação, do tipo Doom (tenho o 1 e o 2), Hexen, Duke Nuken. Agora estou jogando Quake pela Internet, me divertindo bastante e gastando uma fortuna de telefone". Entre os adventures ele destaca "Todos os games da

Lucas Arts são muito legais. Joguei o Day of the Tentacle e depois vários outros legais, como Indiana Jones e The Dig. Curto também outros estilos como o de SimCity e Flight Simulator. Para mim o melhor é descobrir como cada jogo funciona. Por isso, quando chego até o final não tenho pique de começar outra vez", diz.



Página na Internet: contato direto com os fãs

Internet: museu sem poeira

Para jogar, pesquisar ou fazer compras, Roger usa bastante a Internet: "A rede é como se fosse um imenso museu. Tudo fica lá guardado e, o melhor, sem empoeirar. Quando preciso de alguma coisa — qualquer coisa — encontro lá. No início tive medo de fazer compras pela rede por questões de segurança, mas já comprei bastante e nunca tive problemas. Se é para roubar o cartão de crédito de alguém, vão pegar o do Bill Gates, pois para ele não faz muita diferença", brinca.

Roger já teve muitos problemas com a censura, que proibiu que algumas músicas do Ultraje fossem tocadas nas rádios e acredita que a censura deve passar longe da Internet. "Sempre briguei contra qualquer censura e acho que isso não tem que existir na web. Qualquer um pode alugar uma fita de vídeo, entrar em uma biblioteca, comprar uma revista de sacanagem ou entrar em sites 'proibidos' da Internet. No caso das crianças, acho que o controle cabe aos pais. Claro que hoje em dia a educação é muito diferente, mas se o meu pai dissesse 'não mexe aqui', eu nem chegava perto. Já passei por alguns sites de sexo e muitos não são tão pesados. Acho que há um certo exagero, principalmente dos americanos, que estão até processando crianças

por beijarem amigos no colégio", comenta.

Integração na web

No meio de tantos itens desse "museu mundial", você pode encontrar também a página do Ultraje a Rigor na Internet (<http://www.brmusic.com/ultraje/>), com discografia, histórico da banda, letras de músicas e fotos. "A página tem a nossa cara e para selecionar as informações partimos de sugestões do público, pois há muito tempo participo de conferências em BBS e o pessoal está sempre dando palpites, fazendo pedidos e sugerindo mudanças", explica.

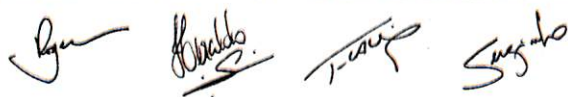
Ele utiliza muito o e-mail: "Respondendo todos os recados dos fãs, pois acho muito importante este contato. Também troco mensagens com os integrantes da banda e se componho um trecho de uma música e tenho dúvidas, mando para um deles dar uma olhada e vice-versa". Flávio



O Ultraje a Rigor está mais uma vez na estrada, apresentando shows em todo o Brasil. Com Roger (vocal e guitarra), Heraldo Paarmann (também guitarra), Flávio Soares Suede (bateria), e Sérgio Luis Graciano Petroni (no baixo) a banda agita a galera com sucessos como "Marylou", "Ciúmes", "Rebelde sem causa" e "Inútil".

Do grupo atual, somente Roger estava na primeira formação da banda, que começou fazendo covers de outros grupos de rock, no final de 1980. Como não eram muito fiéis às versões originais das músicas, acabaram adotando o nome de "Ultraje a Rigor" e depois de se apresentarem em festas e barzinhos, começaram a desenvolver seu próprio repertório. O primeiro disco foi um compacto com as músicas "Inútil" e "Mim quer tocar", e em seguida outro com "Eu me amo" e "Rebelde sem causa", que se transformaram rapidamente em sucesso.


Em 85, o Ultraje lançou "Nós vamos invadir sua praia", o primeiro LP de rock nacional a conseguir discos de ouro e platina. Em seguida veio o disco "Sexo", tão bem sucedido quanto o primeiro. Depois fizeram "Crescendo" e "Por que Ultraje a Rigor?", um disco com covers de seu repertório original. Entre um disco e outro, o grupo passou por muitas modificações até 1990, quando chegou a formação atual.



(baterista) e Heraldo (guitarrista) até já compuseram as canções de um disco inteiro que devem lançar em breve, trocando informações por modem.

Depois de um período sem gravar (o último disco foi "Ó", de 95), o Ultraje deve lançar ainda em 97 o CD "15 anos sem tirar" (título provisório), com gravação ao vivo de músicas dos discos anteriores. "Não vejo a hora de terminar esse disco e já estou compondo para o próximo, que só deve ter músicas inéditas e que devemos lançar ainda este ano", promete Roger.

Daniela Almeida, a Rigor



Trabalho no micro: "é um verdadeiro estúdio, com todas as facilidades"

FOTOS: DAUMER DE GIULI



Windows 95

Todas as dicas para usar melhor este sistema

Não há mais como escapar: o Windows 95 está prestes a invadir também o seu micro. A maioria dos computadores saem de fábrica com o novo Windows, quase todos os lançamentos em games são compatíveis com esse sistema operacional e os principais progra-

mas para navegar na Internet adaptam-se com perfeição ao Win 95... Aos poucos este sistema operacional vai torna-se padrão e os usuários começam a descobrir suas facilidades e vantagens.


O programa é bem intuitivo e fácil de usar, mas quem está

habitado com as versões anteriores do Windows ou mesmo com outros sistemas operacionais, pode ter algumas dificuldades no início, pois o Win 95 apresenta denominações e funções novas. Conheça melhor este sistema operacional e utilize todos os seus recursos.

Primeiro contato

O primeiro contato com o Windows 95 não é assustador. Quem utilizava o Windows 3.11, o OS/2 Merlin (IBM) ou o Mac/OS (Apple) vai encontrar semelhanças. Mas lembre-se que os programas do Mac e do OS/2 são totalmente incompatíveis com o sistema Windows, de forma que só se pode compatilhar arquivos entre eles.

Muitos softwares podem ser utilizados tanto no Windows 3.1 como no 95, mas há versões atualizadas de muitos programas, desenvolvidas para Win 95, com novos recursos e melhor performance.



Área de trabalho

Ao ligar o computador já surge uma novidade, o "Desktop" ou "Área de Trabalho", que no Windows 95 substitui o Gerenciador de Programas e é como se fosse sua mesa de trabalho. Através do Desktop pode-se criar atalhos para os programas utilizados com maior frequência e acessar todos os principais itens do sistema. No diretório Windows há um subdiretório chamado "Desktop", onde ficam guardados todos os itens selecionados como Atalho.

Geralmente localizada na parte inferior da tela fica a "Barra de Tarefas", que permite controlar tudo com o mouse. Para movê-la é só clicar e arrastá-la para o local desejado.

Meu Computador

Um dos novos itens disponíveis no Windows 95 é o "Meu Computador", que permite visualizar o conteúdo de todas as pastas que estão no hard disk do micro ou mesmo de disquetes ou CDs que estejam colocados em seus drives e ainda checar informações sobre o "Painel de Controle" e acessórios instalados no PC. Com um clique duplo no ícone da unidade ou pasta que quer examinar é possível visualizar, abrir e eventualmente alterar os arquivos apresentados.



Crie Atalhos

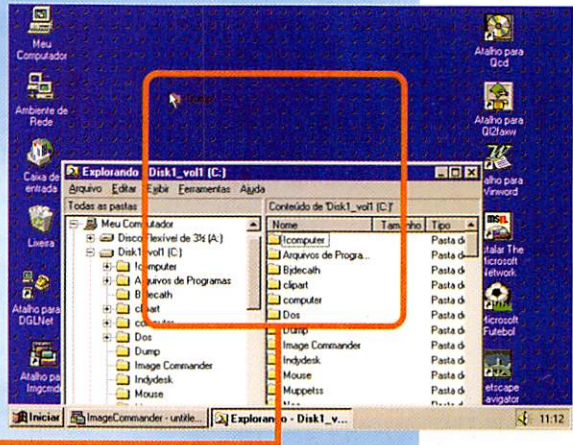
No "Desktop" há vários ícones, os chamados Atalhos, usados para acessar os programas mais utilizados. Eles podem ser colocados no Desktop ou em qualquer outro diretório. Para criar um Atalho clique com o botão direito do mouse no local onde deseja que o atalho seja criado e escolher as opções "NOVO" e em seguida "ATALHO". Depois é só indicar o programa e o atalho será criado.

Outra dica é arrastar programas para o Desktop com a ajuda do mouse. Para isso, abra o Explorer em uma

janela menor que a tela, de forma que o Desktop possa ser visto. Entre no diretório onde está o programa que você quer criar o atalho e o arraste para seu Desktop. Quando você soltar o botão esquerdo do mouse o atalho estará criado.

O Win 95 conta ainda com um sistema que cria atalhos automaticamente para programas que são executados no DOS. Uma vez que se faça a instalação do programa, pode-se clicar no ícone criado pelo Windows 95 para passar para DOS e começar a utilizar o programa.

Para eliminar um atalho, o sistema é mais simples ainda. É só clicar sobre o atalho criado e pressionar a tecla DEL do computador.



Botão Iniciar

O botão Iniciar (ou Start, na versão em inglês) é uma espécie de menu, com atalhos que ficam na Barra de Tarefas. Neste menu pode-se colocar atalhos para qualquer programa. Depois é só clicar sobre o ícone para acessar seu programa. Se a Barra de Tarefas estiver oculta, use "Ctrl+ Esc" para acessá-la.

Para incluir ou excluir qualquer item, clique com o botão direito do mouse sobre a barra de tarefas e escolha a opção "Propriedades". Depois é só escolher "Programas do Menu Iniciar" e optar por "Incluir" ou "Excluir".

Uma boa dica para manter seu Windows sempre organizado é deixar na barra do botão "Iniciar" somente os programas usados com frequência. Não deixe no menu ícones de programas que já foram deletados ou que dificilmente são utilizados. Assim o menu ficará mais organizado e fácil de usar.

Windows Explorer

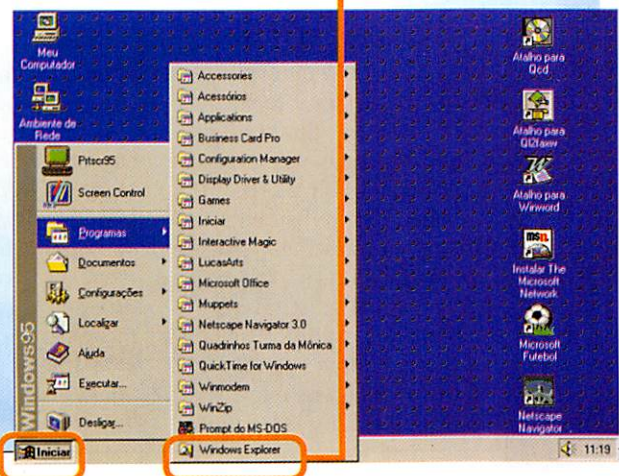
No Windows 95 o Explorer substitui o Gerenciador de Arquivos, onde ficavam guardadas as pastas (diretórios) do Windows 3.11. Mas as diferenças na utilização dos recursos são poucas.

Para copiar e formatar discos por exemplo, basta clicar com o botão direito do mouse sobre o item chamado "Disco Flexível" e escolher as opções "COPIAR DISCO" ou "FORMATAR DISCO". Na hora de formatar um disco a janela referente a ele deve estar fechada, caso contrário a formatação não acontecerá. Se você quer formatar um disco que está na unidade A, por exemplo, a janela do Explorer deve estar na unidade B ou na unidade C.

Quem pode usar?

SEGUNDO A MICROSOFT, empresa que desenvolveu o programa, a configuração mínima para rodar o Windows 95 é um PC 386 DX com 4MB de RAM, mas nesse caso não existem vantagens em relação ao Windows 3.11. Em função das exigências de velocidade e memória do software, uma máquina como um 386 ficaria muito lenta com o Win 95. O recomendado é no mínimo um 486 DX4-100 com 16MB de memória RAM, que permite aproveitar melhor o sistema. De forma geral, as vantagens só começam a aparecer se o computador tiver pelo menos 16MB de memória RAM.

O WIN 95 COMPLETO ESTÁ disponível em disquetes e em CD ROM, versão mais recomendável, pois a formatação usada nos disquetes é um pouco diferente da tradicional, sendo frequentes problemas com discos danificados. Para usuários que já têm a versão anterior do Windows, há pacotes de upgrade para Windows 95, também em disquetes ou CD ROM.

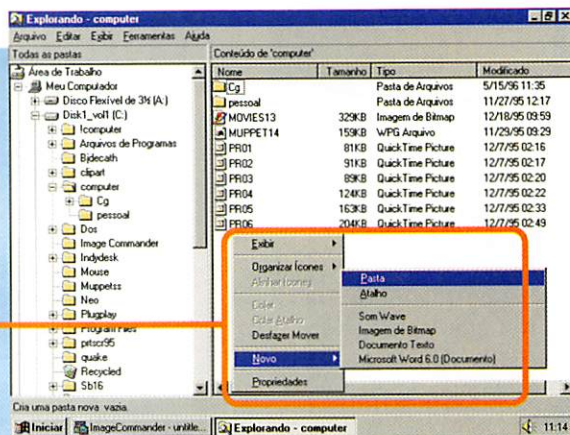


Novas Pastas

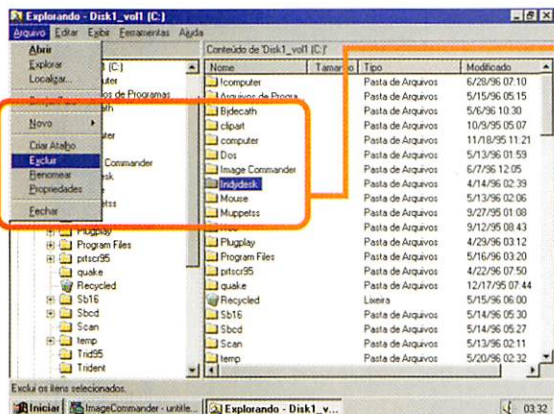
No Windows 95 cada diretório é uma "Pasta". Assim, o hard disk é um grande arquivo cheio de pastas, onde coloca-se informações. Para criar uma "Pasta" clique com o segundo botão do mouse no local onde quer deixar a pasta. Escolha "NOVO" e então "PASTA" e digite o nome que vai identificar a pasta.

Ao escolher o nome desse diretório não precisa mais se preocupar com o tamanho do nome de sua pasta. Enquanto nas versões anteriores do Windows os nomes de diretórios e arquivos tinham um limite de oito letras, no Windows 95 esse limite não existe mais e as pastas e arquivos podem ser nomeados com qualquer palavra.

Uma outra forma de criar pastas é através do menu "SALVAR", disponível na maioria



dos programas para Windows 95. Há um ícone na parte superior do menu, com um desenho de uma pasta com um asterisco (*). Clicando neste botão você poderá criar uma nova pasta instantaneamente, sem precisar sair do programa que está usando.



Excluir arquivos

Pode-se eliminar pastas e arquivos a partir da janela "Meu computador" ou do "Explorer". Selecione o item para apagar e "Arquivo" e "Excluir". Confira se indicou o nome correto do arquivo e confirme para apagar. Ao eliminar uma pasta, todos os arquivos que estão dentro dela também serão eliminados.

Peça Ajuda

O Windows 95 tem uma interface amigável e conta com uma opção "Ajuda", que pode ser útil em emergências, pois explica como utilizar as principais ferramentas do sistema. No menu Iniciar aparece o item "Ajuda", que pode ser acessado a qualquer momento e tem informações para configurar o Windows, executar programas, liberar memória, fazer conexões com outros micros, entre outras. Claro que não há saídas milagrosas, mas as dicas podem ser bem úteis para aproveitar todo o potencial de seu micro e utilizar melhor os inúmeros recursos disponíveis no Windows 95.

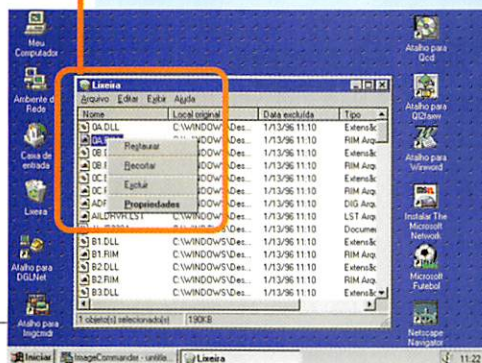
Sua Lixeira

No Windows 95 os arquivos deletados não desaparecem, eles vão parar na Lixeira. Assim, usando o delete ou simplesmente arrastando o arquivo até a lixeira você se livra de seu arquivo, mas pode ir buscá-lo de volta se for preciso. A grande vantagem é que quando um arquivo é apagado por engano, fica fácil recuperá-lo. O Win 95 reserva um parte do seu HD para ser usada como lixeira



e qualquer arquivo que seja apagado vai para este local. Para recuperar um arquivo é só clicar duas vezes sobre o ícone da lixeira, selecionar os arquivos que se pretende recuperar, clicar com o botão direito do mouse sobre os arquivos marcados e escolher a opção restaurar. Assim todos os arquivos que foram deletados serão auto-

maticamente "devolvidos" para seus locais de origem. A Lixeira tem um limite de espaço e não é aconselhável mantê-la muito cheia. Para esvaziá-la, clique no ícone e com a janela aberta selecione a opção "Esvaziar lixeira" que está em "Arquivo", mas só faça isso depois de conferir atentamente se não há nenhum arquivo importante no lixo por engano.



DOS MESMOS CRIADORES DE WARCRAFT II!

Diablo and Blizzard are trademarks of Davidson & Associates, Inc. All rights reserved. ©1996 Blizzard Entertainment. Windows® is a registered trademark of Microsoft Corporation. All rights reserved.

**GUIA DE INSTALAÇÃO
EM PORTUGUÊS**

Exclusividade BraSoft






DIABLO

Entre num mundo onde o mal devastou a terra e reduziu toda a humanidade à condição de escravos. Poder, inteligência, mágica e desejo de vingança são as suas armas para enfrentar o Senho das Trevas, Diablo.

Já a venda nas principais lojas de informática, brinquedos, papelarias, livrarias e lojas de varejo.



<http://www.brasoft.com>



surpresas na web

CONHEÇA OS PLUG-INS, PROGRAMAS QUE PERMITEM VIAJAR EM PÁGINAS 3D E CURTIR SONS E EFEITOS ESPECIAIS NA INTERNET

Com um modem novo e super-rápido instalado no micro, você está pronto para se conectar a Internet. Depois de escolher um bom provedor e instalar os programas necessários, uma surpresa: utilizando somente os programas de navegação não é possível acessar as páginas mais complexas, com efeitos em 3D, músicas e animações. Para conferir os sites mais elaborados é preciso usar softwares específicos, geralmente chamados de plug-ins.

Os browsers (programas para navegação na Internet), como o Explorer e o Netscape, têm várias limitações de uso e os plug-ins são programas que devem ser adicionados ao seu browser para permitir que ele se torne mais versátil e eficiente. Há vários tipos diferentes de programas com essa função, utilizados para acessar recursos específicos.

Geralmente os plug-ins estão disponíveis nos sites de várias empresas na Internet e podem ser retirados gratuitamente. Além disso, muitos sites que contam com recursos gráficos ou sonoros mais avançados contam com um botão para você fazer o download (reti-

rar arquivos) dos plug-ins necessários para se ter acesso às páginas do site.

Instalação

A instalação de um plug-in é muito simples. Na maioria dos casos, eles são programas executáveis, que uma vez copiados em seu computador, se auto-instalam no seu browser assim que são rodados. Assim, cada vez que você entra em um web site compatível com o plug-in que está em seu micro o programa é carregado automaticamente e permite ver algumas funções especiais na Internet, como planilhas de cálculos, imagens girando em 3D, sons de qualidade e outras aplicações.

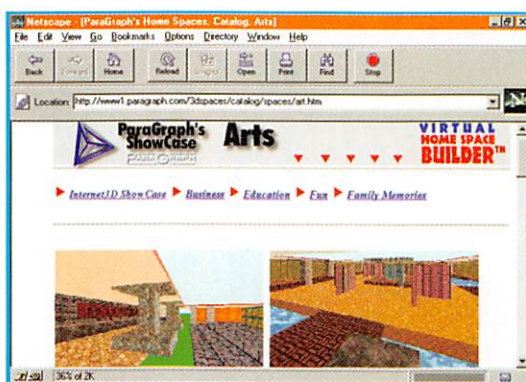
Há plug-ins diferentes para cada tipo de

browser, mas a maioria dos que se encontra na Internet são para o Netscape ou para o Explorer, os navegadores mais comuns. Como outros tipos de programas, esses plug-ins têm características específicas e exigências diferentes no que se refere a configuração. Confira essas informações na página onde encontrou o plug-in, antes de

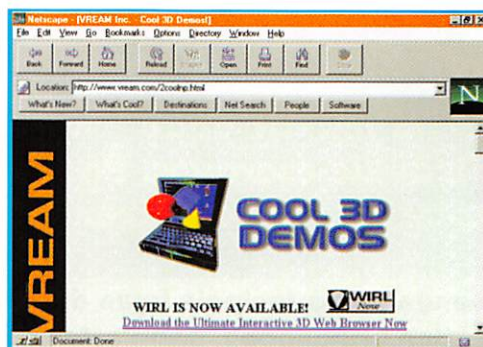
perder tempo fazendo download de um programa que não vai utilizar. Para rodar o RealAudio, um 486DX2/66 é mais que suficiente. Já para rodar softwares que trabalham com imagens em 3D, muitas vezes é preciso contar no mínimo com um micro Pentium 100MHz com 16MB de memória RAM.

Experimente

Várias páginas da web apresentam plug-ins interes-



Muitos sites exigem softwares específicos



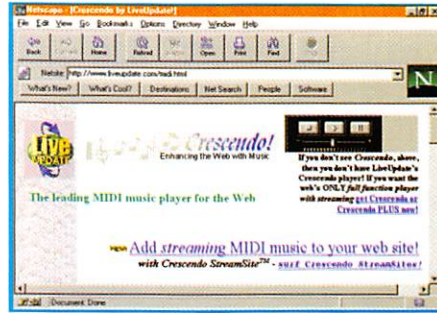
Fabricantes distribuem os programas na web



santes, mas devido às falhas no sistema de telefonia do Brasil, muitas vezes é preciso ficar horas tentando retirar um arquivo para conseguir ter um desses programas. Para conhecer os plug-ins interessantes da web, sem passar a noite toda de plantão esperando por um download, confira os Aplicativos Internet do CD ROM **Computer & Games**,

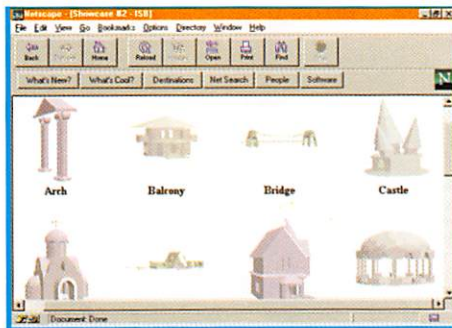
que traz plug-ins para você se divertir na Internet.

Há programas como o ActiveMovie, um dos mais versáteis, capaz de ler vários formatos de áudio, vídeo e imagens. Já o VRML permite visualizar páginas em 3D com qualidade. Outro plug-in que permite a visualização de páginas mais elaboradas é o HTML Layout Control. Para quem gosta de bater-papo, o Comic Chat é uma opção divertida que apresenta os diálogos em forma de histórias em quadrinhos. Os mais curiosos podem usar os plug-ins do



Recursos para transmissão de som

para páginas escritas em japonês, chinês, coreano e pan-europeu. Um dos mais utilizados nos sites é o Shockwave, que permite conferir vídeos e animações sem perda na qualidade de imagem. Para instalar os programas do CD confira as dicas na pág. 6 e depois curta as novidades da web, com todos os efeitos especiais. ●



Programas para visualizar imagens em 3D

Internet Explorer 3.0,

Toni Cavalheiro

PLUGUE - SE

Há plug-ins disponíveis em vários sites. Antes de fazer o download desse tipo de arquivo confira as informações e escolha a versão indicada para seu tipo de computador e de sistema operacional. Veja outros plug-ins legais para se divertir na web

Cyberhub Client (BlackSun Interactive)
<http://ww3.blacksun.com/download/hubclient-download.html>

O site tem um verdadeiro mundo virtual online, com áreas em 3D e recursos para conhecer pessoas em tempo real. Embora o programa funcione muito bem, poucos sites que usam esta tecnologia.

Jutvision (Visdyn Software Corporation)
<http://www.visdyn.com/downloadplug.html>

Para visualizar imagens em 3D com movimentos em 360 graus, além disso as imagens são carregadas rapidamente.

Live3D (Netscape)
http://home.netscape.com/comprod/products/navigator/live3d/download_live3d.html

Navegue em mundos tridimensionais, com imagens de fundo, texturas animadas, diferentes pontos de vista e som em RealAudio.

Multimedia Home Space (Paragraph International)
<http://www.paragraph.com/vhsb>

Aceita texturas animadas, animações, fundo

musical no formato MIDI e permite renderização rápida, mesmo em micros com processadores 486.

Wirl Virtual Reality Browser (Vream)
<http://www.vream.com/3d11.html>

Para maior interatividade com páginas web programadas com recursos especiais. Pode-se jogar em máquinas de cassino virtuais, voar de helicóptero e visitar ilhas exóticas.

Apple Quicktime Plug-in (Apple Computer)
<http://www.quicktime.apple.com/sw/>

Permite abrir automaticamente arquivos de vídeo com a extensão .QTW.

Crescendo Plus (Liveupdate)
<http://www.liveupdate.com/midi.html>

Permite ouvir músicas com qualidade e aceita arquivos do tipo MIDI mantendo alta qualidade estéreo.

RealAudio 2.0
<http://www.realaudio.com/products/player.html>

Permite ouvir sons com alta qualidade, no momento em que se faz o download de arquivos sonoros.

ACER ASPIRE



FOTOS: DAUMER DE GIULI - PRODUÇÃO: DANIELA ALMEIDA

FOTO PRODUZIDA NA HOUSE GARDEN - D&D SHOPPING, (011) 3043-9260

**Um Pentium 133MHz,
com design arrojado,
recursos multimídia
e ferramentas para
acesso a Internet**

O computador já se tornou parte integrante do cenário doméstico e instalado no escritório, na sala ou mesmo no quarto, deve ser eficiente, rápido, moderno e de preferência bonito. O Acer Aspire, lançado somente na cor grafite, aposta no visual sofisticado e se diferencia de outros modelos do mercado. Com processador Pentium de 133MHz, drive de CD ROM de óctupla velocidade e 16MB de RAM, é uma máquina atual, que atende as exigências da maior parte dos softwares multimídia para uso no dia-a-dia. O preço fica na faixa de R\$ 2.800,00.

O design é bem compacto, e o monitor tem uma base avulsa, mas pode também ser encaixado diretamente na CPU. Caso seja necessário fazer qualquer tipo de manu-

tenção na máquina, basta desencaixar e abrir a CPU.

Os acessórios são de ótima qualidade, com linhas modernas e bonitas. As caixas de som são pequenas, embutidas na base no monitor, onde ficam os controles de brilho, contraste e volume. O mouse é anatômico, com dois botões, e o teclado segue o padrão americano para Win 95 e conta com uma base de apoio para os pulsos.

Dicas e programas

O Aspire vem com o Windows 95 instalado e com alguns programas como Acer Fácil, um tutorial que apresenta os itens Aplicativos, Entretenimento, Educativos, Comunicação, Ferramentas e Documentos, com todas as dicas para começar a utilizar o computador e atalhos para todos os programas instalados.

Depois de checar o som e a qualidade de vídeo em tela cheia (o micro conta com recursos MPEG, de compressão de arquivos de vídeo), através dos atalhos do Acer Fácil os usuários iniciantes podem conferir o programa "Tour pelo Windows 95", com informações básicas referentes ao sistema operacional ou "Introdução ao Works 4.0" com explicações sobre os recursos desse programa. Quem gosta de jogos encontra, além dos clássicos Paciência e Minesweeper, games como Descent, Extreme Pinball, Jazz Jackrabbit, Tyrian e Hover.

Há também um pacote com nove títulos em CD ROM, que incluem Encarta 96, uma enciclopédia multimídia, softwares infantis como Pocahontas e Centro de Atividades do Rei Leão, a versão de

ESPECIFICAÇÕES TÉCNICAS

Modelo: Acer Aspire
Processador: Pentium 133 MHz
Monitor: 14 polegadas
HD: 1.2 Gigabytes
Drives: 1.44 (3 1/4)
CD-ROM: velocidade óctupla (8X)
Placa de vídeo: 1 Megabyte
Memória RAM: 16 Megabytes
Fax/Modem: 33.600 bps
Teclado: Ergonômico, padrão US/International, para Windows 95, com apoio para o pulso
Preço médio: R\$ 2.800,00
Garantia: 1 ano

atualização do Windows 95 e um CD da Microsoft com demos de vários games.

Performance

Durante os testes de **Computer & Games**, mesmo com placas e componentes internos de alta qualidade, a máquina parecia um pouco lenta ao rodar jogos mais exigentes, pois havia problemas de configuração. Assim, alguns games não tinham boa performance, pois as imagens travavam e os sons ficavam desconstruídos. Além disso, durante a instalação de um programa, o software de verificação de equipamento indicou o drive de CD ROM como de velocidade quádrupla, quando o Aspire conta com um drive de CD ROM de velocidade óctupla.

Depois de checar a configuração, foi necessário alterar algumas linhas nos arquivos do AUTOEXEC.BAT e no CONFIG.SYS, que especificam informações do sistema. Embora essas alterações sejam simples, um usuário iniciante poderia ter dificuldade em detectar o problema. Com a confi-

guração adequada, todos os softwares testados, inclusive os mais pesados, rodaram muito bem e sem problemas de velocidade.

Comunicação

Os computadores da linha Aspire vem com placa de fax/modem de 33.600 bps de ótima qualidade, que permitem um excelente acesso aos BBSs e à Internet. O único inconveniente fica por conta das linhas telefônicas no Brasil, que nem sempre suportam um acesso tão rápido. Nesse caso é preciso diminuir a velocidade da transmissão para não correr o risco de cair a linha.

O acesso a Internet é fácil, pois basta instalar o kit que vem no computador, com os programas da NutecNet, um provedor de São Paulo, que oferece aos usuários dessa linha 18 horas gratuitas, durante seis meses. Além das conexões por modem, com o Aspire conectado à linha telefônica, pode-se transmitir e receber documentos por fax, utilizar o recurso de viva voz




A linha Aspire vem equipada com modem de 33.600 bps e drive de CD ROM de 8X

e se precisar sair, ele atende suas ligações e grava recados, através de um sistema de secretária eletrônica.

Com preços mais acessíveis e maior número de marcas disponíveis, há uma tendência entre os fabricantes de apresentar opções mais diversificadas em recursos e design, como a linha Aspire da Acer. São muitas opções no mercado vale a pena consultar preços, planos de pagamento e características técnicas de cada modelo antes de escolher o computador eficiente, rápido e arrojado que você quer ter em casa ou no escritório.



Acer Aspire: design arrojado, com formas compactas e linhas modernas



A PUZZLE OF FLESH

DESVENDE OS SEGREDOS ARREPIANTES DE PHANTASMAGORIA 2 - ENIGMA DE SANGUE

Assim você vai acabar em um hospital psiquiátrico... Phantasmagoria 2 - A Puzzle of Flesh é um desafio alucinante, que vai deixar sua mente perturbada. Com uma história totalmente diferente do primeiro game, Phantasmagoria 2 tem cenas arrepiantes e vai conduzi-lo a um misterioso universo paralelo.

Assuma a personalidade de Curtis, um cidadão quase normal, funcionário da empresa de computadores WynTech, que tem uma rotina bem comum: vai do trabalho para casa e eventualmente se encontra com a insinuante Therese. Mas coisas estranhas começam a



Sua sanidade mental está ameaçada

acontecer. Alucinações terríveis o perseguem. E, se são apenas devaneios, por que vários de seus companheiros de trabalho aparecem mortos? Quando você menos espera está envolvido em um intrigante mistério. Ou será apenas sua imaginação?

Cada capítulo corresponde a um dia, e entre vários vídeos e enigmas, há cenas violentas e sensuais, que



geralmente aparecem no filme que encerra cada dia. É importante ter conhecimentos de inglês, pois há diálogos, senhas e passwords. Para não perder nenhum trecho importante, é possível gravar as cenas mais complexas (use a opção disponível no menu). **Computer & Games** mergulhou neste misterioso universo para desvendar todos os segredos do game. Antes de procurar um psiquiatra, confira o roteiro de Phantasmagoria 2.

Capítulo 1

Pegue a barra de granola, a chave de fenda e a foto dos seus pais na gaveta. Olhe no espelho, saia e pegue a correspondência. Na sala clique na gaiola e leia a correspondência. Pegue a foto na mesa de café e vá até a

porta da frente. Sua carteira está debaixo do sofá. Use o hamster no sofá para pegá-la. Use a barra de granola no sofá para que ele volte com sua carteira. Saia e selecione a WynTech no mapa.


Entre com o cartão-chave, beba água e clique na porta do escritório de Warner. Na sala de Jocilyn converse e mostre a ela o cartão postal e as fotos. Passe pela sala de Tom e fale com ele. Use a carteira e o cartão-chave e vá para a saleta de Therese. Fale com ela e mostre o cartão postal. Vá para a sala de Bob e fale com ele. Tenha paciência: afinal, ele é um idiota mesmo.

Tome mais água e clique no escritório de Warner. Confira tudo que está na mesa e vá para sua sala. Sente-se na cadeira verde, veja a foto do hamster e confira o bloco de notas pelo teclado. Ligue para Jocilyn (6992), para Trevor (6125), para Tom (6120), para Therese (3038) e Warner (6996). Use o computador (a senha é Blob). Algo entranho vai acontecer. Ligue para Trevor e vá à sala dele.

Fale com Trevor, mostre as



Em casa pegue todos os itens na gaveta



Verifique tudo em casa e leia a correspondência

fotos e o cartão postal sexy. Use o cartão-chave em Trevor e em sua sala clique no computador e no documento que está no canto inferior esquerdo. Clique na pasta [Employees], na janela superior direita e leia o arquivo de funcionários. Veja a pasta "CurtisC" para saber em que documento está trabalhando. Leia o "Venimen_Sagawa" e clique nele. Veja também as pastas dos outros funcionários para saber em que estão trabalhando. Na pasta "CurtisC", acesse o documento "Venimen_Sagawa". Clique ali até começarem as alucinações. Clique no monitor e depois do susto ligue para Trevor (6125).

Clique no computador e no ícone de mensagens (mail). Leia e responda as mensagens de Trevor e Jocilyn e vá para a sala da rede (do lado de fora dos escritórios). No canto direito clique nas caixas para removê-las. Clique na porta e no buraco da fechadura e use a chave-de-fenda na por-



Estranhas alucinações o perseguem

ta. Volte a sala de Trevor, fale com ele e vá para o restaurante. Fale com Trevor, volte para a WynTech e retorne a sua sala.

Tente abrir o documento "Venimen". Quando o enigma aparecer, forme a palavra RATBOY. Fale com Bob, com Therese e vá para a sala de rede com ela. Em sua sala acesse o documento

Venimen. Clique no documento na janela da esquerda e vá para Dreaming Tree. Fale com Jocilyn e com todos que aparecerem. Pague a conta e vá para seu apartamento. Clique em Jocilyn para iniciar o filme.

Capítulo 2

Siga a rotina de manhã e marque uma consulta com a Dra. Harburg por telefone. Na WynTech fale com Jocilyn, Trevor e Therese. Entre no escritório de Warner e pegue o pedaço de papel no chão. No escritório principal, fale com a policial e clique duas vezes em sua sala. No restaurante fale com Jocilyn duas vezes e clique em Therese até conseguir um encontro. Vá conferir as novidades no seu apartamento.


Na WinTech você será expulso. Passe na sala principal e na sala de Tom. Ligue para Warner (6996). No escritório dele veja o que está na mesa, olhe a placa "Carpe Diem", abra a gaveta e pegue a chave. Na sala de

Bob pegue o botão na cadeira e na sala da rede mova as caixas para achar uma porta. Use a chave e na sala secreta clique no arquivo. Pegue a caixa de metal e se aproxime. Volte para seu apartamento. Use a caixa de metal, pegue a pasta e o laço. O compartimento secreto ainda não está acessível. Vá para o consultório da Dra. Harburg.

Olhe para a mesa da Dra. Harburg e para o snowdome. Fale com a doutora e mostre

as fotos, o cartão postal e a pasta da caixa. Use o pedaço de laço duas vezes na Dra. Harburg e o botão de Bob para falar sobre sua morte. Marque outra consulta e no Dreaming Tree conte a Max sobre o assassinato. Vá para o Clube Borderline.

Mostre o postal ao segurança e clique sobre o cara no bar. Passe na sala de descanso e encontre Therese na cabine. Converse até ser chamado para um drink. Quando o cara perguntar por voluntários para pier-cing, clique nela. Volte para seu



Consulte sempre a Dra. Harburg

apartamento e depois da cena de sexo clique em seu umbigo e inicie a cena final.

Capítulo 3

Mais uma linda manhã se inicia... Olhe no espelho e atenda o telefone na sala. Fale com Blob, leia a correspondência e vá para WynTech. Na porta secreta da sala de rede pegue o martelo na mesa, siga até o escritório e entre em sua sala. Assista a briga e acesse o computador para ler e responder seus e-mails. Clique na pasta de arquivo, digite "CARPE DIEM", com espaço.

Leia o arquivo "THERESHOLD.DOC" e clique na pasta "MEMOS". O password para "ACCESS.DOC" é "INFECTION" e para o "ENERGY.DOC" use "REVELATION". Para o "CURTIS.DOC" use o password, que é "DESECRATION".

Ligue para Trevor (6125) e para Jocilyn (6992). Na sala de Trevor fale com ele e depois converse com Therese duas vezes na sala dela. Passe pela sala de Bob e olhe a caixa. Na sala de

A PUZZLE OF FLESH

Jocilyn fale com ela duas vezes. Na sala principal clique na porta de Warner. Ouça a briga e clique na porta novamente. Desta vez você vai para um hospital psiquiátrico.

Fale com a enfermeira e tente escapar. Distraia a moça chutando a bola e no meio da confusão clique em você e na fivela e fuja. Vá para seu apartamento e use a caixa de metal em você. Combine o martelo e a chave de fenda e clique na caixa de metal para abrir o compartimento secreto. Leia a carta de seu pai e vá para o Dreaming Tree.

Fale com Trevor até que ele saia e siga para o consultório da Dra. Harburg. Fale com a doutora e repita tudo que fez da outra vez. Depois mostre a carta de seu pai duas vezes. No clube clique no sujeito do bar e volte para o apartamento. Fale com Therese, vá para o quarto e clique nela o maior número de vezes possível.

Capítulo 4



Encontro com seres estranhos

Em seu apartamento fale com a policial até que ela saia. Marque uma consulta com a doutora. Clique na gaiola da Blob três vezes. Olhe a estante e leia a correspondência.

Na WynTech passe na sala de Tom e depois de ser expulso, siga para o Dreaming Tree. Fale com Trevor até que ele saia e volte para a WynTech. Tente entrar na porta de Warner e vá para o

consultório. Fale com a Dra. Harburg até ficar malu-

co. Volte para seu apartamento. Atenda a porta e fale com Jocilyn até ela ir embora. Pegue o grampo sobre a mesa.

Na WynTech use o grampo para entrar na sala de Warner. Com a chave de fenda abra a gaveta. Pegue o papel e o livro de códigos e clique no computador de Warner. Acesse com seu nome, leia o e-mail e descubra o password "SECURECON". Desconecte-se e conecte novamente como Paul Warner, com a senha "CARPE DIEM", sem esquecer do espaço. Aumente o nível de segurança de Curtis para o nível três. Quando a senha de confirmação for pedida, entre com o código de acesso "BLACKLOTUS".


Leia o papel e o livro que estão na gaveta. Na sala principal, use o cartão-chave no sensor da porta de vidro e no leitor do elevador. No corredor do nível inferior, clique na porta no final da sala. No próximo corredor, clique nas roupas no chão e na porta do final. No terceiro corredor clique no caminhão de brinquedo e na porta. Na próxima sala, clique no cobertor e na porta da parede a direita.

Quando a porta estiver em close, clique na caixa bem abaixo do escrito "B64". Clique nos interruptores e entre com o código "10958". Entre na sala subterrânea do computador.

Ligue o computador e use a senha ROSETTA para poder se conectar. Fale com os aliens pelo computador. Você será convidado a entrar na próxima sala, mas não vá ainda. Saia do subsolo e volte para a

sala principal. Deixe a WynTech e vá para a Borderline.

Fale com Therese e tome um drink. Siga-a de volta ao clube. Mostre ao segurança o convite de Therese. Clique



Therese: relacionamento perigoso


nos quadrados na porta até todos ficarem verdes. Clique no meio do enigma: os quadrados vão se combinar e a porta fica destrancada. Na sala do fundos clique na corrente para colocar o gancho. Abra a cortina vermelha para achar Therese. Arrepie-se com o final do capítulo.

Capítulo 5

Em seu apartamento fale com a policial até ela ir embora. Clique na gaiola de Blob e certifique-se de que ele está bem. No quarto olhe no espelho duas vezes. Pegue a carteira na gaveta e pegue a correspondência. Ligue para a doutora Harburg e vá para o consultório.

Clique no telefone e na seta atrás da mesa para saber o que aconteceu com a doutora. Quando o guarda não estiver olhando, corra para a porta e vá para a WynTech.

Há um monstro no computador. Clique novamente e depois na sala de Bob clique no teclado. Na sala de Tom



Volte ao escritório para desvendar o segredo



Os zumbis no comando da empresa

clique no computador dele. Vá para o escritório de Warner, conecte-se como Curtis e leia todos os e-mails. Conecte-se como Warner e leia o arquivo GOLDMINE.DOC na pasta PaulW. Clique no botão GRAPHIC e imprima (PRINT) o logotipo. Leia o arquivo BADDRESS.DOC. Vá para a sala da rede e depois do falecimento de Trevor clique nele duas vezes e pegue seu cartão-chave. Vá para o computador no subsolo.

Use a senha ROSETTA para acessar o computador. Fale com os aliens até que abram a porta. Use o cartão chave de Trevor no leitor de cartões e empurre o segundo botão da esquerda. Clique no computador e quando Paul chegar fale com ele até que apareça um monstro. Fale com ele até ele tentar te eletrocutar. Clique no computador e fuja para o mundo dos aliens.

Pegue lodo marrom do cano. Na sala inferior, há quatro aliens, mas só se pode capturar três. Encontre o alien em formato de ferradura, um com rabo e um em formato de peixe. Pegue alguns fungos e combine a ferradura com o peixe para fazer uma nova criatura. Entre no buraco na parede e passe para a sala eletrificada.

Use os fungos para atrair os aliens. Capture um, clique no alien que você fez e use-o na eletricidade branca para fazer um buraco. Se preciso clique na esquerda algumas vezes.



Seja forte: a gosma nojenta será útil

Não tenha medo: toque na eletricidade verde. Entre no túnel para sua sala e em Curtis deformado até que ele vá parar no hospital psiquiátrico.

Lá pegue uma grande seringa na bandeja. No Dreaming Tree pegue a arma com Jocilyn e vá para a WynTech. Você terá uma surpresa: os zumbis estão trabalhando! Clique na seta para baixo, pegue o cartão-chave e use-o no leitor do elevador. Na Borderline clique na maçaneta com a mão direita para livrar-se de Therese.

De volta ao passado, dê um grande abraço na mamãe. Depois volte para a sala no mundo alien.

Clique em Curtis deformado e pegue o Yucky goo (a gosma). Entre pelo novo buraco na parede e vá até a sala inferior. Combine o goo com o lodo, use no cano e vá para a sala superior.

Use o alien brilhante no Limiar para ativá-lo. Veja as placas de circuito penduradas. Use as teclas coloridas (lado inferior esquerdo da tela) como guia para conectar os fios. Clique no botão de seta vermelha e nas lentes com abertura, até que a abertura fique em uma posição de 10 horas.

Clique no botão que está a direita e acima das lentes para carregar o circuito vermelho da esquerda. Clique nas lentes até que a abertura esteja em aproximadamente 2 horas, no botão para carregar o raio, no botão com

uma seta vermelha e no triângulo até que o ponto vermelho esteja no lado inferior direito. Clique no raio e atire na luz através do ponto vermelho. Clique no triângulo até que o ponto amarelo fique no lado inferior direito e no raio.

Atire na luz através do ponto amarelo e clique no triângulo até que o ponto azul esteja no lado inferior direito. Clique no raio e atire na luz pelo ponto vermelho. Clique no vermelho, amarelo e azul.

Repita os passos de atirar na luz com os pontos coloridos novamente. Quando o circuito estiver completo, volte para o computador. Agora você pode escolher entre continuar um ser humano (escolha Jocilyn) ou transformar-se em um alien (selecione o Limiar).

Toni Cavalheiro



Você nunca mais será o mesmo

FILE MANAGER

Fabricante: Sierra

Distribuidor no Brasil: Brasoft
fone (011) 285-5344

Configuração Mínima: 486
DX66, 8 MB de memória
RAM, placa de vídeo SVGA
256 cores, CD ROM de dupla
velocidade.

Configuração Recomendada:
Pentium, 16 MB de memória
RAM, placa de vídeo PC ou
VLB com 640 x 480 / 256
cores.

Controle: mouse

Ambiente: Windows 95, DOS

Apresentação: 5 CDs

Preço: R\$ 70,00

LEISURE SUIT LARRY

LOVE FOR SAIL!

Talvez você não fique sozinho no próximo fim-de-semana... Este navio está cheio de garotas!

Absolutamente canalha, irresponsável e muito engraçado, Larry, já conhecido de uma série de jogos, está de volta em Larry - Love for Sail, mais conhecido como Larry 7.

A aventura acontece a bordo de um luxuoso navio

repleto de garotas. Conquistá-las será uma missão muito difícil: além de feioso, Larry é estúpido e muito atrapalhado.

Logo de cara ele está

com uma garota no quarto (quase dá para acreditar que ele vai começar bem nesse game), mas ela sai e deixa-o acorrentado na cama, com um cigarro na boca. Ao se lembrar

que não fuma, ele cospo o cigarro e põe fogo no quarto. Você tem que dar um jeito para que ele não vire churrasquinho.

Inovações e piadas

Larry 7 tem uma série de recursos especiais que aumentam a interatividade, permitindo dublar vozes de personagens, sentir aromas diferentes em cada situação (veja box) e até modificar efeitos sonoros.

O esquema de jogo também é diferenciado, com um cursor que é uma caixa de camisinhas e opções variadas em cada item. Além disso, às vezes é preciso escrever os verbos (em inglês) para realizar ações. Nesse caso, depois de clicar no objeto escolha "others" e digite o verbo desejado. Para quebrar a porta de vidro logo no início, por exemplo, clique sobre ela, selecione "others" e digite o comando "break".


Sem monstros aterrorizantes ou mistérios obscuros, Larry 7 mantém o senso de humor debochado, com situações ridículas e divertidas,



O "sensual" herói bem acompanhado

que caracteriza a série. Com um herói como Larry, não há alternativa: é só começar a jogar e morrer de rir.

Toni Cavalheiro



Larry: um herói atrapalhado e feioso, que tenta conquistar todas as mulheres que encontra no navio

FILE MANAGER

Fabricante: Sierra

Distribuidor no Brasil: Brasoft, (011) 285-5344

Configuração mínima: PC 486 DX 4 100, placa de vídeo SVGA com 640 x 480 e 256 cores, CD-ROM de velocidade dupla, 12 MB de memória RAM para rodar no Windows e 8 MB de RAM para rodar no DOS,

Controles: mouse

Ambiente: DOS, Windows 3.11 ou Windows 95

Preço médio: R\$ 75,00



Esquema diferente e cheio de humor

Jogo aromatizado

Confira os efeitos especiais do game

CyberSNIFF 2000 · Quando aparecer um logotipo com um número, pegue seu cartão CyberSNIFF (está na caixa do jogo), raspe o local correspondente e cheire.

CyberSCAN 2000 · Digitalize uma foto sua (use um scanner), grave-a no diretório do jogo Larry como I.BMP (o jogo não aceita outras extensões) e seu rosto vai aparecer no jogo.

CyberVOX 2000 · Permite dublar as falas de alguns personagens. Veja o arquivo VOICE.TXT do game, com instruções detalhadas.

CyberSYSTEM 2000 · Controla o papel de parede do Windows. Configure seu papel de parede para o arquivo LARRY7.BMP.

CyberSOUND 2000 · Permite alterar efeitos sonoros, com diferentes combinações.



A SUA MISSÃO É... LOCALIZAR E DESTRUIR OS NECRONS!

RAVAGE

TAX

Você interpreta a PFC Eugen Jenkins, um dentista comum na sua vida anterior. Mas agora você é um soldado na luta pela resistência humana contra os Necrons. Você é o único sobrevivente da operação "Black Out" e agora você se encontra nos esgotos de Washington D.C., num laboratório do Projeto Vórtex. Só você pode levar esta missão ao seu fim. Como líder dos rebeldes a sua missão é localizar e destruir estes mecanismos nefastos e eliminar a todos estes seres malignos. Boa sorte, soldado Jenkins.


PRINCIPAIS CARACTERÍSTICAS

- Emocionantes combates corpo à corpo e ferozes batalhas aéreas e terrestres.
- Utiliza um motor flamejante PanoCubic com um ângulo de visão de 180°x 360°.
- Jogo tridimensional e gráficos super realistas de 16 bits. Os gráficos de Ravage são melhores que a maioria das transições de cenas.
- As opção de múltiplos jogadores utiliza cortes fluidos que permitem repetir o jogo infinitamente.



EM CD-ROM





Perseguido por traficantes e pela polícia, desta vez você está realmente encrencado. Corra e divirta-se nesta alucinante aventura em tempo real

Não há tempo para pensar: corra! Urban Runner é o adventure ideal para quem gosta de ação, com muitos tiros e perseguições que exigem decisões rápidas. Como um repórter policial, você se envolve na investigação de um caso de corrupção e tem um encontro com Tony Marcos, um traficante perigoso que está com um filme altamente comprometedor. O encontro será em uma sauna, freqüentada por figurões. Chegando lá a primeira surpresa: Tony está morto.


Em um clima de suspense e tensão, Urban Runner apresenta uma trama policial agitada. Entre telefonemas anônimos, bombas, tentativas de seqüestro e outras armadilhas, é preciso salvar sua pele,

desvendando as circunstâncias do crime e descobrindo o assassino do traficante. Para isso você se envolve com uma turma barra-pesada (veja box).

Tensão máxima

Nas horas mais difíceis é possível usar o sistema de dicas (os símbolos do baralho na parte superior da tela) para resolver os enigmas. Há um limite para pegar apenas três dicas durante o game, mas pode-se driblar esse sistema, salvando o jogo, pedindo a dica e então carregando novamente o jogo que acaba de ser salvo. Dessa forma não é computada a dica solicitada anteriormente e você pode usar mais dicas que o permitido oficialmente.

Com 20 horas de vídeo, o jogo é um verdadeiro filme interativo e exige um drive de CD ROM de velocidade quádrupla. Com drive de velocidade mais baixa os vídeos não acompanham as falas e é difí-



Fuja: não há tempo para explicações

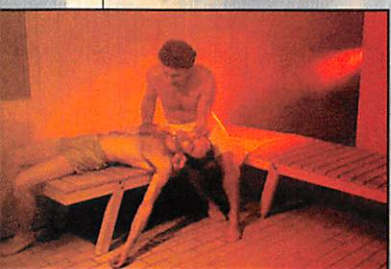
cil realizar as ações no tempo certo. Ao contrário da maior parte dos adventures, não há tempo de ficar pensando no que fazer, pois tudo acontece em tempo real.

Assim, caso seu inimigo esteja atrás da porta neste exato momento, se você demorar para tomar uma decisão, ele pode derrubar tudo e acabar com sua festa. Mesmo com a adrenalina a mil, mantenha o sangue-frio para não fazer nenhuma besteira. Sua vida corre perigo.

Toni Cavalheiro



O Eliminador (acima) está na mesma turma de Tony, que já não pode lhe contar mais nada (abaixo)



FILE MANAGER

Fabricante: Sierra
 Distribuidor no Brasil: Brasoft, fone (011) 285-5344
 Configuração Mínima:
 486DX2/66, 8MB de RAM,
 placa de vídeo SVGA com 256 cores, CD ROM de velocidade quádrupla, mouse, placa de som compatível com DAC
 Ambiente: Windows 3.1 e Windows 95
 Apresentação: 4 CDs
 Preço: R\$ 75,00

Mantenha Distância

Conheça seus inimigos e tente ficar longe deles

Lev Kevork - líder da ELITE, organização criminosa que usa a biotecnologia para controlar pessoas.

Paul Lagrange - um político ambicioso que obstrui qualquer ação contra a ELITE. É o segundo homem da organização.

Antonio Marcos - conhecido por Tony, é o terceiro homem do grupo, que aparece morto por ter traído a ELITE.

Dra. Arielle Dramish - especialista em biotecnologia, trabalha em operações clandestinas.


Inspetor Gaston Van Dale - policial que o persegue por considerá-lo responsável pela morte de Tony.

O Eliminador - ninguém sabe seu verdadeiro nome. É o braço direito de Lagrange e cuida do serviço sujo.

O Guarda-Costas - não se conhece seu verdadeiro nome. É o guarda-costas de Marcos, que, desempregado depois da morte do chefe, tem como único objetivo acabar com você.

21 - 26 julho '97 - Anhembi - São Paulo

FENASOFT É FUNDAMENTAL...



**FENASOFT
É TUDO
QUE VOCÊ
QUER**



Pense
bem:

a FENASOFT é um evento consagrado pelo público nacional e estrangeiro - a prova está nos corredores do evento, que a cada ano recebem a presença maciça de visitantes.



Nunca outro evento do setor conseguiu uma exposição tão expressiva, tanto na mídia impressa, quanto eletrônica.



A FENASOFT registra um volume de negócios fantástico tanto no varejo inteligente, que leva o produto diretamente ao consumidor final, como no segmento corporativo, que projeta e efetua negócios junto a grandes empresas e instituições.



É na FENASOFT que estão as empresas de maior representatividade do mercado, as grandes marcas e os importantes lançamentos do Setor.

Isto mostra a credibilidade conquistada em 10 anos de profissionalismo, trabalho sério e dedicação.

E imagine que, o que você acaba de ler são apenas algumas das muitas razões para você fazer parte do universo FENASOFT.

Não se deixe enganar,

...os outros são só os outros.

MATRIZ FLORIANÓPOLIS

Av. Prof. Othon Gama D'Eça, 900
Torre I, 2º andar
88015-240 - Florianópolis - SC
Tel: (048) 224-4305
Fax: (048) 223-5249

SÃO PAULO

Av. Brigadeiro Faria Lima, 1476
7º andar
01452-001 - São Paulo - SP
Tel.: (011) 815-4011
Fax: (011) 212-0381

RIO DE JANEIRO

Rua Senador Dantas, 117
Sala 1102
20031-201 - Rio de Janeiro - RJ
Tel./Fax: (021) 240-5116

MIAMI

3250, Mary Street - Suite 205
Miami - Florida - Fl 33133
Tel: (305) 446-3041
Fax: (305) 446-3815

E-mail: fenasoft@fenasoft.com.br



ERADICATOR™

DETONE TODOS OS INIMIGOS E DIVIRTA-SE COM O DEMO NO CD COMPUTER & GAMES

Corredores escuros, tiros, armas poderosas... Vários games seguem esse estilo, consagrado por Doom, que conquistou fãs no mundo todo com ação e labirintos cheios de armadilhas. Mas Eradicator é diferente, pois tem mais que explosões e cenas de ação: são várias missões diferentes e é preciso cumprir seus objetivos para evoluir no game. Além, é claro, de destruir uma infinidade de monstros que aparecem no caminho. Para conhecer melhor este desafio, confira o demo no CD ROM Computer & Games.

O sistema de jogo, com itens para serem encontrados, missões diferentes e objetivos determinados é semelhante ao utilizado pelos adventures. Na hora da briga você enfrenta robôs biomecânicos, que misturam animais e robôs. Além de atirar, eles também partem para cima de você com socos e chutes.

O jogador pode escolher entre três personagens diferentes (veja box), inclusive Eleena, uma guerreira. Cada



Escolha seu personagem e destrua os inimigos

um tem suas características específicas, sua história e objetivos variados durante as missões. Os gráficos são tridimensionais, o que aumenta o realismo e permite movimentação rápida dos personagens no cenário. Mas para garantir uma boa velocidade e melhorar a jogabilidade é recomendado utilizar pelo menos um Pentium 90MHz.

A trilha sonora é empolgante, garantindo o clima de guerra e muita emoção. O desafio fica ainda maior quando se


joga contra inimigos reais, em rede (até oito jogadores) ou por modem (para duas pessoas).

CONFLITOS

Numa época distante, o universo está a beira de um colapso, pois pode perder sua principal fonte de energia, o minério Mazrium. Este

elemento, o mais precioso do mundo, é base de toda a tecnologia e a maior fonte energética para todos os planetas da galáxia.

O Mazrium, vital para a sobrevivência de todos os povos, só existe nas três



O jogo tem diferentes pontos de vista

Códigos especiais

Para utilizar esses códigos, basta digitar \ e o código em seguida, em qualquer tela do jogo. Aproveite para curtir a versão demo no CD ROM Computer & Games usando os códigos especiais.

\vici - encerra a fase	\guns - armas desaparecem
\blood - permite mudar de nível	\dunhour - mata todos os inimigos
\aimove - pára os inimigos	\poed - elimina a gravidade
\fmk - saúde máxima	\oreilly - localização no radar
\ouch - você fica ferido	\ - repete o último código
\grav - reduz a gravidade	

NO DEMO

\fushipi
\guns
\xmas
\tunnel
\bloodlust
\2krad4u


NA VERSÃO COMPLETA

\ragamuffin invencibilidade
\arms todas as armas
\gift acesso a todos os itens do inventários
\dig turn clipping off
\overdrive poder extra
\gobbet suicídio



Há informações úteis nos painéis

luas do planeta Ioxia: Pyxis, Eyre e Quod. Há muito tempo atrás os habitantes de Ioxia armazenavam o minério e vendiam em pequenas quantidades aos sistemas solares vizinhos. Como o preço do produto era muito alto, os mundos próximos de Ioxia se reuniram para invadir o planeta e acabar com o monopólio do Mazrium. Eles venceram e dominaram

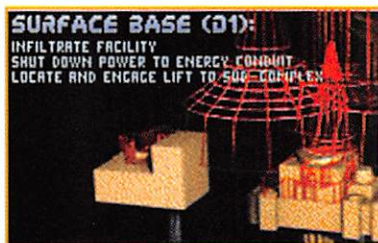


Cuidado com as grades de energia

praticamente tudo: somente uma cidade resistiu ao domínio.

ESTRATÉGIA DE ATAQUE

Depois de séculos de paz, os sensores indicam uma força maligna que vem da cidade que restou em Ioxia. Imediatamente uma esquadra de mercenários foi enviada para explorar o local. Segundo as primeiras informações, a resistência de Ioxia quer



Explore todas as unidades

retomar o controle do Mazrium. Logo depois de transmitir esses dados, o grupo de mercenários foi destruído e um escudo misterioso passou a impedir o acesso às três luas de Ioxia. Toda a galáxia está mergulhada no caos.

Como as forças de combate não conseguem romper esse escudo, a estratégia encontrada para vencer o inimigo foi de agir com apenas um soldado, que deve passar discretamente pelas áreas de defesa de Ioxia para acabar com o escudo. Você está encarregado da missão, mas sua forma de agir depende do personagem escolhido.

No mapa (tecle TAB para acessá-lo) se descobre os melhores caminhos e os locais por onde deve passar, além de conferir seus objetivos em cada fase. Além da arma principal de cada personagem, você conta com outras opções e algumas senhas mágicas, que podem ajudá-lo a passar pelo inimigo (veja box) quase sem arranhões.



Os objetivos aparecem no mapa

GUERREIROS

KAMCHAK

Guerreiro de Treydan

Lendário herói de guerra do planeta Treydan, Kamchak foi escolhido pelos líderes da aliança para destruir definitivamente a rede de defesa ioxiana e neutralizar a principal fonte de energia do planeta. Kamchak, imbatível em luta corporal e com nível de defesa elevado, garante pouca perda de energia nas batalhas. Em combate sua movimentação pode ficar um pouco lenta, mas essa limitação se torna um detalhe quando comparada com sua força. Sua principal arma é o Photon Bolt, um canhão de partículas superpoderoso.



ELEENA BRYNSTAARL

A Mercenária

Extremamente hábil e corajosa, ela foi contratada para entrar em ação caso o herói Kamchak falhe em sua missão. Eleena espera um pagamento generoso por essa perigosa ação. Veloz e ágil nos combates, ela tem garras afiadas, usadas como arma mortal. O único problema de Eleena está na resistência contra golpes do inimigo. Sua arma principal é o Ripper Disc: o corte da lâmina pode destruir qualquer inimigo rapidamente.



DAN BLAZE

Engenheiro de Minas

Este não tem escolha, pois estava trabalhando em Quod, uma das luas de Ioxia, quando a confusão começou. Ele não pode sair de lá, devido as forças rebeldes e nem pode passar pelo escudo. Como Dan, seu primeiro objetivo será subir até a superfície do planeta e depois desligar a fonte de energia que protege as luas. As características de Dan como guerreiro são equilibradas: ele é bom em combates corporais, muito hábil no manuseio de armas e veloz na luta. Sua arma principal é o Strident Laser.



Eduardo Murata

FILE MANAGER

Fabricante: Accolade
Distribuidor: MSD,
 (011) 820-5160
Configuração mínima: 486
 DX-66 MHz, 8 MB de RAM,
 monitor SVGA com 256 cores
 e Kit multimídia de dupla
 velocidade
Ocupa: 45 MB de winchester
Controle: Teclado, mouse ou
 joystick
Ambiente: Windows 95 ou
 DOS
Apresentação: um CD ROM
Preço Médio: R\$ 70,00

WITCHAVEN II

VINGANÇA SANGRENTA

VOCÊ É O ALVO DAS FEITICEIRAS

Um dragão dourado aterrissa em sua cidade para anunciar uma terrível vingança. A feiticeira Cirae Argoth está prestes a destruir tudo e a acabar com um

certo Grondoval, o guerreiro que eliminou sua irmã e muitas outras bruxas que aterrorizavam a população na versão ante-

rior do game. pessoa e a sensação é de estar realmente empunhando armas e dilacerando inimigos.

Magias e habilidade

Além de habilidade para lutar, é preciso ficar ligado para obter itens e magias (veja box). Ao vencer outro lutador, você não só permanece vivo, como ainda acumula pontos de experiência que o tornam mais resistente e perigoso. Outra forma de ganhar pontos é recolher moedas de prata e de ouro pelos labirintos. Use também os pergaminhos com magias para se livrar das feiticeiras.

Mesmo assim é bom tomar cuidado: o jogo é traiçoeiro e muitas vezes não adianta usar a melhor armadura (plate armor), ter o nível máximo de pontos e contar com várias magias, pois há armadilhas fatais. Para prevenir acidentes, salve sempre seu jogo, principalmente antes de usar as magias, pois é difícil estabelecer a hora certa para aplicar cada uma.

Una todas as magias, armas e itens e encare essa feiticeira. Somente um guerreiro poderoso pode acabar com as forças malignas de Cirae Argoth. Seu



Use os recursos de magias e os itens



Salve o jogo: há muitas armadilhas

rior do game.

Em Witchaven II você é esse cavaleiro e está realmente em apuros. Além de

incendiá-la sua vila, o dragão Ikethsti avisa: Cirae está a sua espera nas montanhas do norte, com muitas surpresas.

Toda a população fugiu e só lhe resta lutar para garantir a sobrevivência de seu povo. O jogo é em primeira

povo (ou o que restou dele) ainda conta com você.

Arnaldo Querino

Crie suas fases

Em Witchaven II há um editor de fases para criar seus próprios labirintos e escolher quais inimigos enfrentar. O game pode ser jogado em rede (do tipo LAN), com até 15 pessoas, ou por modem, com velocidade de 9600 bps ou maior, para dois jogadores.

FILE MANAGER

Fabricante: Intracorp Entertainment
 Distribuidor no Brasil: BraSoft (011) 285.5344
 Configuração Mínima: 486 DX-4, com 8MB RAM, kit multimídia com CD ROM de 2x
 Ocupa: 62 MB livres de disco rígido
 Ambiente: DOS 5.0 e Win95
 Controles: teclado, mouse, joystick
 Apresentação: um CD ROM
 Preço médio: R\$ 65,00

Confira seu arsenal!

ARMAS	NÚMERO
Fists (punhos)	1
Dagger (punhal)	2
Short sword (espada curta)	3
Morning star (maça)	4
Broad sword (espada grande)	5
Battle axe (machado)	6
Bow (arco)	7
Pike axe (machado para lançar)	8
Two handed sword (espada de duas mãos)	9
Halberd (alabarda)	10
(MAGIAS)	TECLA
Scare (pavor)	F1
Night vision (visão noturna)	F2
Freeze (congelar)	F3
Magic arrow (flecha mágica)	F4
Open door (abrir portas)	F5
Fly (voar)	F6
Fireball (bola de fogo)	F7
Nuke (detonar)	F8
SENHAS	DIGITE
Armas destrutíveis	NOBREAK
Todas as armas à sua disposição	WEAPONS
Mostra o mapa completo	SHOWMAP
Encantamento das armas	ENCHANT
Obs.: Quando começar a jogar, pressione "backspace" e digite a senha sem espaços.	

MANUAIS
EM PORTUGUÊS

ASSASSINTM 2015

Ninguém sai com vida deste jogo exceto... quem sabe você!

Em ASSASSIN 2015, você deverá enfrentar um exército de Exterminadores, terá que atravessar muralhas de armamento bélico, armas sofisticadas e cercas num percurso candente, através de dezenas de pisos diferentes numa verdadeira fortaleza de terror e de morte.



 WARNER INTERACTIVE

EM CD-ROM

7620 N.W. 25th Street
Units 4 & 5, Miami, FL 33122
Tel.: (305) 599-1352
Fax: (305) 477-4501
<http://www.sinfo.net/nwi>
nwicorp@ns.sinfo.net


New World Interactive

DEADLY TIDE



Prenda a respiração e atire. Os aliens estão prontos para atacar e você deve salvar a humanidade

Nas profundezas do mar tudo parece tranquilo... Mas não se deixe enganar: o Oceano está infestado de aliens e eles estão loucos para acabar com você. Acerte sua mira e prepare-se para explodir tudo que aparecer em sua frente em Deadly Tide, um game da Microsoft desenvolvido especialmente para rodar no Windows 95.

No comando de uma nave submarina sua missão é detonar todos os inimigos que aparecerem e impedir que os aliens dominem a Terra. Com cenários tridimensionais e muita ação, a movimentação

durante o jogo é realista e sua nave parece deslizar na água.

O visual é incrível, mas não há muito tempo de apreciar a paisagem, pois é preciso ser rápi-

do e atirar em tudo. O controle da nave é simples, mas é importante ficar alerta, pois os inimigos o ameaçam o tempo todo.

Vídeos e muita ação


Entre as cenas de ação, há vários clips, chamados de "cinema displays", que se alternam, mostrando o caminho de um determinado local para o outro em cada fase. Os gráficos e vídeos de Deadly Tide mantêm uma grande semelhança com o filme "O Segredo do Abismo", que também apresentava uma trama complexa, com aliens no fundo do mar. Até os inimigos do jogo são parecidos como alienígenas do filme, com sua coloração brilhante e luzes piscando.

Antes de começar qualquer missão, deve-se escolher uma fase em que se deseja iniciar o jogo. Para isso confira o mapa do jogo, que também é em 3-D e permite movimentar os continentes em 360 graus. Ao todo são 15 fases, divididas em quatro CDs.

Para se dar bem em Deadly Tide a técnica é muito simples: é só detonar tudo que atirar em você. Neste caso, "tudo" significa naves inimigas, submarinos, peixes e raias mecânicas e todo tipo de inimigo sub-áquatico. Mergulhe nessa aventura e não tire a mão do gatilho.




Prepare a mira: há inimigos por todo lado



Cenários incríveis e objetos em 3D



Detone rápido tudo que atirar em você



As naves submarinas: super-equipadas

FILE MANAGER

Fabricante: Microsoft
Distribuidor no Brasil: Microsoft, (011) 822- 5764
Configuração mínima: Pentium 75MHZ, com 8MB de memória RAM, 25MB de espaço livre no HD, drive de CD ROM de velocidade quádrupla ou superior, placa de vídeo padrão PCI com 1MB de memória
Controles: mouse, teclado ou joystick
Ambiente: Windows 95
Apresentação: 4 CDs
Preço médio: R\$ 70,00

Jogo exigente

Deadly Tide foi elaborado para rodar no Windows 95 e é muito exigente no que se refere a hardware. Para rodar o game com o mínimo de recursos o usuário deve ter pelo menos um Pentium 75 MHz, com 8MB de memória RAM e um CD ROM de velocidade quádrupla. Mas mesmo em um Pentium 200MHz, com 16MB de RAM e drive de velocidade óctupla o jogo apresentou alguns problemas de velocidade e imagens em câmera lenta.

PROCURA-SE



RECOMPENSA

**PRÊMIOS, BRINDES
E MUITOS RECORDES.**

INSCREVA-SE NO GAME KIDS POINT E PARTICIPE DE JOGOS E CAMPEONATOS

**GAME KIDS POINT
É UM ESPAÇO DENTRO
DA SOFT KIDS FAIR**

- ◆ Você corre sério risco de levar muitos prêmios!
- ◆ Presença de grandes marcas do setor.
- ◆ Inscrições a partir de 15/02 pelo tel: (021) 533-1094. Seja rápido porque as inscrições são limitadas.

SHOWS

Bia Bedran e o lançamento do seu CD ROM "Aventuras de Bia na Ilha Encantada"

Daniel Azulay e o lançamento do seu CD ROM "Caras e Bocas"

Tecnolimpiada Educacional (Gincana entre escolas)

**De 27 de fevereiro a
02 de março de 1997
Centro de Convenções
do Hotel Copa D'or
Copacabana - RJ**



microtec



APOIO



A FEIRA DE INFORMÁTICA PARA CRIANÇAS E ADOLESCENTES

REALIZAÇÃO

EXCALIBUR

CONGRESSOS E EVENTOS

LIGUE: (021) **533-1094**

INTERNET: www.zmovie.com.br/excalibur

3 D - U L T R A PINBALL CREEP NIGHT

Livre-se destes monstros malignos

Gárgulas, caveiras, fantasmas e outros seres malignos vão perturbá-lo do começo ao fim do jogo. Armadilhas sinistras podem acabar com sua vida...

Calma, não é nenhum adventure de terror, é apenas o aparentemente inofensivo 3D Ultra Pinball Creep Night. Cheio de efeitos e monstros, este pinball é tão divertido quanto os antigos

jogos de fliperama e conta com recursos muito mais avançados, como imagens em 3D, animações e sons incríveis.

O game apresenta três mesas diferentes, "O Castelo", "O Calabouço" e "A Torre", todas com um visual impressionante. Seu desafio é vencer nas três mesas, descobrir alguns níveis ocultos e ainda achar uma quarta mesa de

bônus, onde enfrentará o Rei dos Duendes. Depois de tudo isso você despacha todas as criaturas de volta ao universo do mal.

Terror e diversão

É só pegar o jeito e em pouco tempo o jogador tem a impressão de estar em uma mesa de pinball de verdade. Dá até para "empurrar" a máquina para frente e conseguir um efeito de tilt: é só apertar a tecla de espaço que simula esse recurso muito usado nas mesas reais.

Além disso, em Creep Night a mesa onde se joga tem alguns desníveis com outros flippers, tanto do lado esquerdo, quanto do lado direito. Quando a bolinha desliza para esses pontos a sensação é de estar jogando em três mesas diferentes ao mesmo tempo.

Entre gritos de pânico, risadas sarcásticas e vozes demoníacas, você vai descobrir que o som do game é uma das suas melhores características. Enquanto você tenta desvendar os segredos de cada mesa, os seus



Três mesas diferentes, cheias de segredos

monstruosos inimigos desviam sua atenção e não deixam passar nenhum erro seu sem um comentário irônico. Mesmo assim, mantenha o controle e evite socar seu computador: esses monstros perversos querem mesmo acabar com sua paciência. Seja rápido e mande esses caras de volta para o Inferno.

Daumer De Giuli



Imagens em 3D garantem o realismo

FILE MANAGER

Fabricante: Sierra
 Distribuidor no Brasil: Brasoft,
 (011) 285-5344
 Configuração mínima: PC 486-33Mhz, 8 MB de RAM, disco rígido com 2MB livres, CD ROM 2X, placa de som compatível com Windows, 640x480, 256 cores, Windows 3.1.
 Ocupa: 6,5MB (mínimo) 30MB (máximo).
 Som: SoundBlaster e 100% compatíveis
 Controles: teclado
 Ambiente: Windows 3.11 e Windows 95
 Apresentação: um CD ROM
 Preço médio: R\$ 70,00

Toques
Cuidado com as fadas!!
 Durante a partida aparecem algumas criaturas inocentes, como uma linda fada, ou ainda um fantasmilha bonitinho, que parecem inofensivos. Na verdade eles são ladrões de bolinhas. Quando a bola passa ao lado deles, eles a escondem, fazendo com que você jogue a bola seguinte sem perceber que acaba de perder a anterior

Reúna a galera
 O número de jogadores varia de um à quatro, o que possibilita jogar contra seus amigos partidas emocionantes.

OFICINA

MECÂNICA

ANO 12 - NÚMERO 125

OFICINA
MECÂNICA

**Palio
Wagon**

Veja o novo
Fiat, agora em
tamanho família

Alfa Romeo 145
O menor dos Alfa
rodando no Brasil

**Audi
Nacional**

Testamos o **A3** que vai ser
feito no Paraná

SALÃO

Detroit

Novidades em
première mundial



GÁSSSSSSSS

Da Amazônia para o
tanque de um Santana
PARAGUAI
Turismo no paraíso das
compras, a bordo do Vectra CD
CHEVY 39
Mecânica Opala revive clássico

SERVIÇOS

✓ Mangueiras e correias
✓ Desmontando sem erros



**APENAS
R\$ 4,50**

**TESTES,
COMPARATIVOS,
SEGREDOS,
LANÇAMENTOS,
DICAS...
OFICINA
MECÂNICA:
A REVISTA QUE
REALMENTE
ENTENDE
DE AUTOMÓVEL**


SISAL
EDITORA

JÁ NAS BANCAS!



O PROGRAMA COMEÇA À TARDE PORQUE À NOITE PODERIA INCOMODAR OS VIZINHOS.



Aumente o volume da sua televisão. Agora, de segunda a sexta, Luciano Huck agita suas tardes com shows, brincadeiras, debates e reportagens que unem informação e gente bonita. É o H. Uma boa dose de diversão para tirar a sua semana do sério. Você não pode perder. São atrações que vão agradar jovens de oito a oitenta anos.

**De segunda
a sexta.
Sempre às 17h,
na Band.**





Prepare armas e munição. Nesta guerra só há uma opção: vencer

Demônios, bestas fortemente armadas, aranhas recheadas de explosivos e monstros voadores: não há como escapar de Bedlam, um desafio que exige coragem. No comando de máquinas poderosas, você tem que deter vários seres estranhos, que além de fortes, contam com uma extraordinária estratégia de ataque.

Prepare-se para explodir

bases militares, centros de pesquisa e fábricas infestadas pelos “monstros”.

Essas criaturas — chamadas de Biomex — vieram de experimentos genéticos das Industrias Mex e agora se rebelaram contra os humanos numa inesperada manifestação de inteligência e brutalidade.

Para impedir seu avanço, você deve usar os RATs

(Remot's Assaults Tanks ou Tanques Remotos de Assalto), uma mistura de robô e tanque de guerra, equipados com os mais alucinantes tipos de arma.

É bom agir rápido. As vítimas dos Biomex têm seus corpos despedaçados e espalhados entre poças de sangue. Os raros sobreviventes estão presos por correntes e não se pode fazer nada por eles.


Game exigente

Bedlam exige um PC “encorpado”: a instalação completa ocupa 122 MB no disco rígido. Além disso, se seu micro não tiver um drive específico para placa de vídeo VESA 2.1 é preciso instalar um programa shareware, que acompanha o CD ROM do jogo, para poder jogar. O ideal é um Pentium 100 MHz, e embora o jogo rode em micros mais modestos, as animações podem travar nessas máquinas. Nesse caso basta teclar ESC para cancelar a animação e restaurar seus controles.

Há seis zonas de combate (Boot Camp, Airport, Industrial, Docklands, Urban e CBD) com várias missões e você escolhe por onde começar. Logo de início é preciso administrar toda a estrutura da guerra, determinar o nível de armamentos, a munição, os recursos-extras e também controlar os RATs em ação. É possível salvar até cinco fases e o jogo termina quando acabar seu dinheiro ou quando seu último RAT for destruído.

Prepare-se para a briga

No começo do jogo há uma missão obrigatória, importante para se acostu-



RAT: mistura de robô e tanque, com armas avançadas



FOTOS: DAUMER DE GIULI

É preciso pegar itens estratégicos para prosseguir

mar com os controles e movimentação no cenário, que é complexo e tem sub-níveis, elevadores, torres de extração, tanques, depósitos de material radiativo e cercas protegidas por laser. O melhor é que nessa fase inicial os danos são simulados e sua vida não corre nenhum risco.

A partir da segunda Zona de Combate pode-se escolher entre as missões disponíveis. Antes de aceitar uma missão, analise-a rapidamente no Briefing Room, para ter uma idéia do que o espera. Lembre-se de que deve concluir todas as missões de uma Zona antes de passar para a próxima.

Seu controle fica restrito a um RAT de cada vez, mas quando estiver no comando de um esquadrão é melhor manter os RATs a uma pequena distância uns dos outros, para escolher qual deles acionar (veja box).



Destrua o plasma para não fechar seus caminhos

Dicas de combate

- ◆ Os Geradores de Bio Plasma, usados por seus inimigos, são capazes de produzir um plasma especialmente corrosivo. Quando for explodir uma criatura tome distância para não ser atingido pelo plasma. Se possível, destrua o plasma também, para deixar mais acessos livres no cenário.
- ◆ Na primeira fase você não "morre", mas a munição gasta não será reposta. Fique ligado e recolha todos os círculos dourados para se abastecer de munição.
- ◆ A ordem das missões é importante, pois há itens espalhados para serem recolhidos. Procure seguir a seqüência indicada no game para conseguir mudar de fase.
- ◆ Quando o piloto disser algo como "Acho que preciso de um suco!" é porque é hora de sair dali, antes que os circuitos de sua unidade superaqueçam.

Assuma o controle

F1: aciona RAT 1 **F2:** aciona RAT 2 **F3:** aciona RAT 3
1...7: alterna as armas disponíveis **M** ou **<espaço>:** mapa
P: pausa + e - : zoom

Itens especiais

Digite na tela:

AMMO - munição preenchida até 50% para todas as armas

BONUS - bônus para o placar ou dinheiro

CHAOS - todas as armas disponíveis ao mesmo tempo, sem risco de superaquecimento

ENERGY - energia

WEAPON - acesso a novas armas após completar a missão

SHIELD - campo de força

TURBO SPEED - aumento da velocidade

Além dos combates, Bedlam envolve estratégias bem complexas para preparação dos RATs, administração de recursos e elaboração do sistema de ataque aos inimigos.

Quem prefere ir direto para a ação pode usar a opção "AUTO"

no menu. Assim, o próprio jogo indica os equipamentos a serem comprados e distribui os itens e armas da maneira mais sensata, de acordo com os objetivos de



Acerte a torre para ser resgatado por sua nave

cada fase. Sem preocupações militares ou financeiras, é só sair destruindo tudo e detonar qualquer Biomex que se atreva a aparecer na sua frente.

Marcelo Crozera

FILE MANAGER

Fabricante: GT Interactive Software

Distribuidor no Brasil: Tec Toy, (011) 861-5421

Configuração Mínima: 486, 66MHz, 8 Mega de RAM, CD ROM de dupla velocidade, placa de vídeo compatível com VESA 1.2 .

Ocupa: de 44,5 a 122MB (instalação completa) no winchester


Controles: mouse, teclado

Ambiente: DOS, Windows 95, Macintosh

Apresentação: um CD ROM

Preço médio: R\$ 70,00

Internet sem limite de tempo no acesso e link direto com os Estados Unidos? **SÓ NO STI.**



O STI está lançando uma grande novidade que promete revolucionar o mercado: acesso Free Time à Internet. Por apenas 36 reais mensais, você pode acessar a Internet por quanto tempo quiser, quando quiser, sem qualquer custo adicional. E ainda ganha 1 hora de acesso diário ao BBS mais interativo do país. *O que você está esperando para começar a navegar em alto mar? Ou você prefere ficar "boiando" dentro da banheira?*

Faça o cadastro e ganhe CD-ROM com os programas necessários para a navegação inteiramente gratuitos.

fone: 889-0075
das 8:00h às 24:00h

modem: 884-2446
24h diárias

<http://www.sti.com.br>



Online desde 1993.

Solicite Catálogo Software Grátis **Solicite Catálogo Hardware Grátis**

LASER SOFTWARE

Jogos em CDs		Jogos em Disquetes	
Rebel Runner	R\$ 35,00	Duke Nukem 3d	11 Hd
Screamers	R\$ 58,00	Toshinden	09 Hd
Toshinden	R\$ 69,00	Amok	05 Hd
Road Rash	R\$ 65,00	ESPN	09 Hd
Duke Nukem 3d	R\$ 55,00	Fifa 96	11 Hd
Cyberia 2	R\$ 58,00	Mk3	14 Hd
Fifa 97	R\$ 75,00	Warcraft 2	14 Hd
GP2	R\$ 69,00	Apache	09 Hd
The Dig (Legen.)	R\$ 72,00	Batman Forever	06 Hd

Rua 24 de Maio, 35 - 15º andar conj. 1514
Cep: 01041-001 - Fone: 221-8883 - São Paulo

POR QUE ACESSAR A INTERNET PELA NODE1?

ACESSO TOTAL À INTERNET:
www, email, ftp, telnet, gopher...

- Mais de 40.000 arquivos direto de nosso Site
- Servidor Proxy - acelera seu acesso à Internet
- BBS na WEB
- Página pessoal gratuita
- Kit de Acesso Internet configurado (shareware)
- Dois tipos de assinatura (t/ taxa de inscrição) Mensal - 60 min/dia com custo reduzido
- Tarifado - Pague somente o que usar
- 3 dias de acesso gratuito
- Pagamento por cartão de crédito On-line

Ligue e faça seu cadastro on-line
(011) 5561.3155

NODE 1
B.B.S.

Tel. Suporte: (011) 543.5132 / Fax: 542.9694 <http://www.node1.com.br>
email: webmaster@node1.com.br

CLASSIC SOFT **COMPUTADORES SOFTWARES SUPRIMENTOS**

(011) 62-3633
PEÇA CATÁLOGO (011) 875 4644
SEMPRE OS ÚLTIMOS LANÇAMENTOS

WORLD CIRCUIT II
INDY CAR RACING II
SCREAMER
THE NEED FOR SPEED
DUKE NUKEM 3D
VIKINGS
FIFA SOCCER 96
WAR CRAFT II
RIPPER

A mais completa linha de suprimentos
Fazemos qualquer configuração da linha pentium

COMMAND & CONQUER
C. & CONQUER-MISSÕES
CYBERIA II
THE DIG
WING COMMANDER IV
HOME DESIGN 3D
3D ULTRA PINBALL
E MUITO MAIS!!!

VISITE NOSSA LOJA
RUA: TURIASSU, 2139 - PERDIZES - SÃO PAULO - SP - CEP 05005-001

SAMPASOFT

PREÇOS IMBATÍVEIS

COM O ATENDIMENTO QUE VOCÊ MERECE

TEL: (011) 577-7776

- AS MELHORES CONDIÇÕES DE PAGAMENTO
- MAIS DE 1000 TÍTULOS EM GAMES
- COMPLETA LINHA DE JOYSTICKS
- SEMPRE AS ÚLTIMAS NOVIDADES

ENVIAMOS PARA TODO O BRASIL

PEÇA CATÁLOGO GRÁTIS

RUA CARAMURU, 19 - SALA .18
V. MARIANA - SP - CEP 04138-000
(A 400 MTS. DO METRÔ STA. CRUZ)

vai viajar nessas férias ?

conheça o mundo através da

INTERNET

uma opção barata, rápida e simples

IWS BBS 24hs
Interactive World Systems

BBS especializada em CINEMA Jogos Windows 95

Tudo isso por apenas **R\$19,00 a 33 horas** de acesso

tel. dados: (011) 5561-1131
tel. voz/fax: (011) 530-1014
e-mail: sysop@iws.com.br

<http://www.iws.com.br>

PERIFÉRICOS

CADASTRAMOS REVENDAS

GAMES - ÚLTIMOS LANÇAMENTOS

COMPUTADORES E VIDEO-GAMES

OS MELHORES PREÇOS DO PAÍS. SOLICITE NOSSO CATÁLOGO

PC PROPAD 4

SVG multimedia

R. Barão de Cotegipe, nº 284
Mangal - Sorocaba - SP - CEP: 18040-420
FONE/FAX: (015) 221 6961
dglnet.com.br/svg

REVENDEDOR
BRASOFT

CAIA NA NOITE

Freqüente os melhores bares e restaurantes do mundo

Todo fim-de-semana é igual... Você vai aos mesmos bares, encontra as mesmas pessoas... Está a fim de fazer um programa diferente? Por que não conhecer um legítimo pub londrino? A falta de grana não é mais desculpa, pois você pode fazer isso pela Internet.



Divirta-se em um legítimo pub na Inglaterra

verdadeiro “chef de cuisine”.

Visitando um pub londrino você pode ouvir música, conhecer vários drinks diferentes e saber quando está programada uma super festa. Confira os endereços internacionais para curtir a noite nos lugares mais charmosos do mundo.

Daniela Almeida

A galera de **Computer & Games** fez um tour pelos bares da web (depois do expediente, é claro) e descobriu muitas novidades. Você pode conhecer vários bares, reservar mesas, conferir a programação e se preparar para uma noite diferente. Os estilos se misturam e pode-se conhecer uma boate requintada, pedir uma pizza, conferir o cardápio de um restaurante ou até descobrir os segredos de uma boa cachaça (veja os endereços).



Um bom exemplo é o “Antigamente”, uma mistura de restaurante e antiquário de uma pequena cidade de Goiás. Segundo João Costa, dono do restaurante, o site na Internet é uma forma de estabelecer contato com o público: “É um canal de comunicação para sugestões, reclamações e dúvidas. Além disso divulgamos eventos, fazemos reservas e apresentamos nosso acervo de objetos de arte”, explica.

Outra opção legal é passar por um dos bares equipados com micros e conectados a web, para se divertir num clima de descontração, com

direito a paquera e muita cerveja.

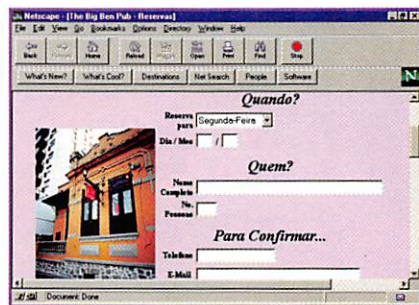
Roteiro internacional

Quem tem um gosto mais exótico e quer variar pode se divertir consultando sites internacionais, com informações e dicas bem curiosas.

Experimente uma pizza em Hong Kong, por exemplo. Os chineses têm uma grande variedade de opções de restaurantes na web, uma delas (muito solicitada) é a entrega de pizzas. O Pizza Hut de Hong Kong (<http://www.pizzahut.com.hk/>) tem um site que aceita encomendas on-line e promete entregar rapidinho uma pizza quentinha (mas só na casa dos chineses).

A página só não informa se eles vão de bicicleta.


Há também opções sofisticadas. Os restaurantes franceses, por exemplo, são muito requintados e trazem receitas típicas, para você se tornar um



Faça sua reserva com antecedência



Vários bares oferecem acesso gratuito



Confira a programação de bares sofisticados

Roteiro de Diversão

Tã varios sites interessantes, com cardápios, dicas, reservas e informações sobre bares e restaurantes



Ciás

Antigamente (Luziânia)

<http://www.pangeia.com.br/antigamente/>

Minas Gerais

Lazer (Belo Horizonte)

<http://www.skynet.com.br/bh/bares/>

Cybercafé (Belo Horizonte)

No menu, café, cerveja, sorvetes e Internet, com monitores.

<http://www.iclub.com.br/>

Boite Poison (Uberlândia)

<http://www.target-net.com.br/poison-net/>

Rio de Janeiro

Big Ben (Rio de Janeiro)

<http://www.rioway.com/rioway/bigben.html>

Casa da Mãe Joana (Rio de Janeiro)

<http://www.geocities.com/Broadway/3507/casa1.htm>

Santa Catarina

Café Colonial (Joinville)

<http://www.geocities.com/WallStreet/4590/index.html>

Região Nordeste

Tábua de Carne (Pernambuco,

Paraíba e Rio Grande do Norte)

<http://www.elogica.com.br/tabuadecarne/>

São Paulo

Bar Des Arts (São Paulo)

Links e programação de eventos do bar. Os clientes têm acesso a Internet, com instrutores.

<http://www.netpoint.com.br:80/desarts/>

Boite Croco (Piracicaba)

<http://www.croco.com/>

Café S. José dos Campos (São José dos Campos)

Um charmosos café, com acesso gratuito para os frequentadores.

<http://www.iconet.com.br/cafe/>

Choperia Continental (São Paulo)

<http://www.continental.beer.com.br/>

Japanese Fast Food (São Paulo)

<http://www.sti.com.br/gendai/>

Mesa de Confraria (São Paulo)

<http://www.excalibur.com.br:80/munIQUE/>

Mister Pizza (São Paulo)

<http://www.misterpizza.com.br/>

Restaurante Fazendinha

(Pindamonhangaba)

<http://www.upnet.com.br/fazend/>

O Compadre (São Paulo)

Desconto especial para quem

imprimir a página web e levar ao restaurante.

<http://200.245.236.101:80/compadre/>

Vero Verde Pizzaria

<http://www.vegra.com.br/tastfood/vverde/>

515 Pizza & Bar (Marília, SP)

<http://www.art.com.br/515/>

Geral

Todos os restaurantes o Rio em ordem alfabética, com telefones e endereços. Há também um guia específico sobre Ipanema (ipanema.com).

<http://www.ipanema.com/rio/nite/p/>

[pnite.htm#top](http://www.pnite.htm#top)

Lista dos bares e restaurantes do Brasil e de Portugal para quem aprecia pratos feitos com bacalhau.

<http://www.bacalhau.com.br/ondecome.htm>

Guia completo de rede de fast foods de São Paulo.

<http://www.spguia.com.br/restaurantes/lazer.html>

Programas Internacionais

Austrália

Restaurantes

<http://imedia.com.au/business/ribbetts/>

Aceita pedidos on line

<http://www.thehub.com.au/hublif/hubcafe/cafe.html>

<http://www.thehub.com.au/hublif/hubcafe/cafe.html>

Destaca os principais restaurantes.

China

Guia de restaurantes de Hong Kong

<http://www.hk.super.net/~thcpress/ent/>

Entertainment é um site com várias opções em Hong Kong. Desde pedidos on line até um completo guia para a noite em pubs chineses.

<http://www.cdmc.com.hk/>

Pizza Hut oferece pizza com pedidos via Internet e descontos.

<http://www.pizzahut.com.hk/>

EUA

Bares famosos de Chicago

<http://www.barsonline.com/>

Lista dos bares e pubs, com telefones, localização e fotos.

<http://ourworld.compuserve.com/>

homepages/The_Weddles/

França

"L'Escargot Montorgueil", um tradicional restaurante francês, famoso pelo seu requintado cardápio e pela presença constante de celebridades

<http://www.promin.com/escar/escargot.htm>

Site sobre um típico restaurante indiano na França. Quem for até lá e disser que conhece o site, ganha um coquetel da casa.

<http://www.starnet.fr/joyti/english.html>

La Marée tem em seu site receitas de pratos franceses, cardápio e outras informações importantes.

<http://www.integra.fr/la-maree/>

Inglaterra

Os principais pubs de Londres

<http://members.aol.com/londonpubs/index.htm>

Guia do norte da Inglaterra.

<http://www.zebra.co.uk/vaux-inns/>

Os melhores bares de Pittsburg

<http://www.transarc.com/cfs/transarc.com/public/jmann/html/pghbeer.html>

Itália

Guia de restaurantes

<http://www.nets.media.it/gsg/>

Restaurante japonês na Itália

<http://users.iol.it/max.crippa/>

Japão

Restaurantes

<http://polaris.cincomj.co.jp/~pw/>

<http://www.calpis.com/sanshiro/jindex.htm>

Tokyo Cyber Cafe, um site curioso que só deve despertar o interesse de quem entende japonês.

<http://www.ado.co.jp/>

México

Bar especializado em rock'n'roll.

Aceita reservas.

<http://www.bulldog.com.mx/>

Rússia

Guia dos principais bares de Moscou.

<http://heron.itep.ru/~anovikov/guide.html>

Tailândia

Hard Rock Café

<http://asiatravel.com/hardrock/index.html>

Restaurantes

<http://www.yindee.com/orchid/>

<http://www.bourbonstbkk.com/>

Dark Forces 2

Mais um episódio Star Wars

Star Wars (Guerra nas Estrelas) é sinônimo de sucesso no cinema, na TV e no micro. A

série de games da Lucas Arts baseada no tema inclui como Rebel Assault e Dark Forces, que agora aparece em uma nova versão. O novo Dark Forces - Jedi Knight, está em fase de produção e tem tudo para se tornar um fenômeno de vendas assim como a primeira versão, um dos jogos mais vendidos de 95.

Desta vez você não vai jogar com o herói Luke Skywalker. Seu personagem é Kyle Katam, um

jovem mercenário que tem a missão de se infiltrar no Império para conseguir algumas informações importantes para a Aliança. No caminho há muitos desafios e você terá que se tornar um Jedi e acabar com o Jedi Negro.

O game é em primeira pessoa, com gráficos de qualidade em Super VGA, cenários em 3D e cenas de vídeo, mas deve ser exigente em termos de hardware. Para curtir o incrível visual com uma boa jogabilidade é preciso contar com no mínimo um Pentium 75MHz com 16MB de memória RAM.

Uma novidade para quem gosta de disputas acirradas é que Jedi Knight deve ter características multi-player. Será possível jogar em computadores conectados por modems, por cabos seriais, redes locais ou ainda pela Internet. Com mais fases e armas incríveis, Jedi Knight deve seguir o estilo de Doom, com o padrão Lucas Arts de qualidade, o que garante muita diversão. O lançamento está previsto ainda para o primeiro semestre de 97.



DIRETORES

Márcio Saldanha Marinho
Josias Silveira

COMPUTER & games

REDAÇÃO E ARTE

Diretor Editorial: Josias Silveira
Redator-Chefe: Mônica Pina
Consultor: Toni Ricardo Cavalheiro
Colaboradores: Daniela Almeida Silva, Arnaldo Querino, Eduardo Murata, Marcelo Crozera, Roberto Nagib Júnior, Roger Techima, Sylvio Deutsch, Marcelo Crozera
Supervisão de Arte: Paulo Affonso Soares
Fotografia: Studio Norberto Marques
Edição de Arte: Robinson Mietto

COMERCIAL E MARKETING

Diretor: Márcio Saldanha Marinho
Superintendente Comercial: Márcio Saldanha, filho
Gerente SP: Elvira Tavernelli
Representante SP: Carla Cristina Simões
Gerente RJ: Marconi Brandão
Representante RJ: Claudia O. Especie
Superintendente de Marketing: Sonia Beio

ADMINISTRAÇÃO E FINANCEIRO

Gerente Geral: Ricardo Meirelles

SÃO PAULO

Rua São Samuel, nº 177, Vila Mariana
São Paulo - SP - CEP: 04120-030
Tel./fax: (011) 574-0747

RIO DE JANEIRO E DEMAIS ESTADOS

Av. das Américas, nº 1155, Grupo 1606
Barra da Tijuca - CEP: 22631-000
Tel.: (021) 439-9300.
Fax: (021) 494-3648/577-4511

Anúncios publicados e assinaturas desta revista terão sua cobrança efetuada por meio da rede bancária. Ninguém está autorizado a receber diretamente qualquer valor.

COMPUTER & GAMES é uma publicação mensal da Sisal Editora Ltda. Distribuição exclusiva para todo Brasil: Fernando Chinaglia Distribuidora S.A., Rua Teodoro da Silva, 907, Rio de Janeiro, RJ. Fone (021) 575-7766.

COMPUTER & GAMES não admite publicidade redacional. As opiniões emitidas em matérias assinadas não são necessariamente a opinião da revista. **COMPUTER & GAMES** não se responsabiliza pelo conteúdo dos anúncios veiculados, nem por qualquer tipo de transação comercial que envolva os anunciantes. Todos os direitos reservados. Registro no 3º Ofício de Títulos e Documentos nº 2191 no livro ALP. Registros no INPI, protocolo nº 810769310. Registro nº 5 - Cartório de Títulos e Documentos (São Paulo) sob nº 4550, e averbado sob nº 4561 do livro A. Registro no INPI nº 811942635.

ATENÇÃO: Para conhecimento público, o preço de venda do CD ROM, parte integrante e inseparável desta obra, é de R\$ 1,50. Embora não possa ser comercializado separadamente em bancas.

Fotolitos: EcoDigt e Vox

Impressão: W. ROTH S.A. - (011) 6436-2288

ASSINATURAS
FONE: (021) 280-2892

Ou escreva para Rua Dias Raposo, 77 - Ramos
CEP 21031-140 - Rio de Janeiro, RJ

NÚMEROS ATRASADOS
DISK-BANCA
(021)577-2355/577-4225/577-5099

ANER



ANATEC

FERNANDO CHINAGLIA

COMMAND & CONQUER

RED ALERT™

Render-se não
é uma opção.



Reúna suas forças (armadas) para enfrentar tanques soviéticos arrasadores e exércitos que vão querer te detonar.

Command & Conquer: Red Alert, a sequência do CD-ROM mais vendido no mundo em 96! São mais de 40 missões, 3 níveis de dificuldades, ataques pela terra, água e ar.

E ainda dá pra jogar em rede ou Internet com inimigos do mundo inteiro na opção multiplayer.

Se você não jogar é um desertor.



Westwood
STUDIOS



<http://www.vie.com>

PC
CD-ROM

MANUAL EM PORTUGUÊS

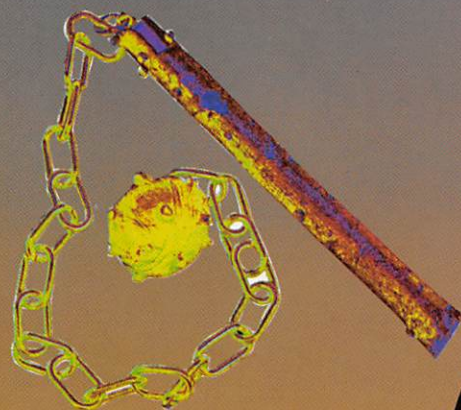
Distribuído por:

TECTOY
multimedia

<http://www.tectoy.com.br>

TIME COMMANDO

Viaje pelo tempo enfrentando 80 inimigos mortais.
45 armas em 9 ambientes, incluindo pré-história, Roma, Idade Média, Velho Oeste e futuro.



**SUPER
LANÇAMENTO**

**MSD
MULTIMÍDIA**

ACTIVISION[®]

VISITE: www.activision.com

OS MELHORES TÍTULOS EM CD-ROM

RIO (021) 533 3200

SÃO PAULO (011) 820 5160

TELEREVENDA (0800) 22 3200