



Banda Larga

a revista da internet rápida

Banda Larga turbinada!


No CD: uma seleção com mais de 20 superaplicativos para você aproveitar ainda mais a conexão rápida

Atlas de webcam

No CD: um mapa multimídia com links e descrição das melhores webcams espalhadas pelo mundo

+ de 80 Dicas de Games On-line

- Counter-Strike
- Battlefield 1942
- Unreal Tournament III
- WarCraft III
- Quake III
- Diablo II



Treinamentos multimídia

Curso de Flash

Videoaulas exclusivas que ensinam passo a passo a usar os principais recursos da ferramenta Flash

Curso de Espanhol

Treinamento em vídeo com mais de 90 aulas multimídia para aprender o idioma

Curso de KaZaA

Conheça os recursos do mais polêmico sistema de compartilhamento de arquivos


Curso de Inglês


Duas horas e meia de curso em vídeo com aulas interativas

Especial:
Os 30 melhores sites de
Entretenimento

Segurança Máxima

No CD: kit de ferramentas para se proteger dos cibercriminosos





Stresslinux Minidistribuição Linux que roda a partir do CD-ROM



Revista Geek

Para os que sabem aproveitar os grandes prazeres da vida.
Todo mês nas bancas.

 **DIGERATI**
especialista na comunidade digital

digerati.com



a revista da internet rápida
Em respeito ao jornalista a Digerati não trabalha com assinaturas

Atendimento ao leitor

Fone: (11) 3217-2626 (9h às 21h) — suporte@digerati.com.br

Marcos Raul, Eduardo Rodrigues, Rodrigo França, Thiago Fernandes e Helky Campos

Atendimento de vendas

Fone: (11) 3217-2600 — vendas@digerati.com.br

Luana Aguiar, Ana Paula Venancio e Samara Assi

Banda Larga

Editor-chefe

Luis Matos — luismatos@digerati.com.br

Editor-assistente

Rodrigo Rudiger

Redatores

Débora Miura Guimarães, Tadeu Carmona e Tatiana Tanaka

Equipe de Arte

Daniel Brito e Rafael Victor

Revisão

Beatriz Utsumi, Sílvia Almeida e Elizabeth Paik

Departamento Multimídia

Edição do CD-ROM: Luis Matos

Coordenação: Sílvia A. dos Santos Júnior

Design e Programação: Rodrigo Rudiger

Seleção de Programas: Débora Miura Guimarães, Gunther Kuhn,

Rafael Pansutti e Sílvia A. dos Santos Júnior

Vídeos: Felipe Madureira e Marcelo Bruzzesi



Mais uma publicação da

DIGERATI

a editora especializada em comunidade digital

Digerati Comunicação e Tecnologia Ltda.

Rua Haddock Lobo, 347 — 12º andar

CEP 01414-001 São Paulo/SP

Fone: (11) 3217-2600 Fax: (11) 3217-2617

www.digerati.com

Diretores

Alessandro Gerardi — gerardi@digerati.com.br

Luis Afonso G. Neira — afonso@digerati.com.br

Alessio Fon Melo — alessio@digerati.com.br

Diretor Comercial

René Luiz Cassettari — rene@digerati.com.br

Representante Comercial nos EUA

Multimedia, Inc — Tel. + 1-407-903-5000 Ext.222 Fax + 1-407-363-9809

Fernando Mariano — fmariano@multimediausa.com

Marketing

Érica V. Cunha, Simone Siman, Carlos Ignatti e José Antonio Martins

Assessoria de Imprensa

Simone Siman — siman@digerati.com.br

Recursos Humanos

Viviane Cardoso — viviane@digerati.com.br

Logística de Produção

Pierre Abreu — pierre@digerati.com.br

Tecnologia da Informação

Tadeu Carmona — tadeu@digerati.com.br

Impressão e Acabamento

Oceano Indústria Gráfica Ltda.

Fone: (11) 4446-6544

Distribuidor Exclusivo para

banca de todo o Brasil

Fernando Chinaglia Distribuidora S.A.


Fone: (21) 3879-7766

ANER
www.aner.org.br

IVZ
INSTITUTO VIVOZ DE PESQUISA
E INOVAÇÃO EM TECNOLOGIA

www.digerati.com

Ao Leitor



O pioneirismo sempre foi a marca registrada da Digerati Editorial. Na área de Banda Larga não poderia ser diferente: lançamos a primeira revista falando sobre o assunto e, depois disso, começam a surgir no mercado outras publicações dirigidas a este segmento.

Mas, diferentemente destas, nós pudemos perceber mais rapidamente que o leitor de uma revista sobre banda larga é diferenciado e, como tal, deve receber um produto de extrema qualidade.

Pesquisas realizadas pelo IBOPE apontam que o usuário de banda larga navega em média 20 horas por mês — mais do que o dobro do verificado entre os usuários de linha discada — e está à procura de serviços diferenciados na Rede. Infelizmente, essa área ainda está dando os primeiros passos e são poucas as empresas a apresentar produtos na Internet específicos para usuários de acesso rápido.

Para nós, fica muito claro o desafio que é falar a esse público tão seletivo. Cientes de nosso compromisso, lançamos a segunda edição da revista Banda Larga. Gostaria, inicialmente, de agradecer a grande quantidade de e-mails que chegaram à nossa redação e a expressiva vendagem da primeira edição. Você, prezado leitor, que adquiriu a primeira edição, deve ter percebido que demoramos um bom tempo para lançar a segunda. Esse intervalo até a edição que está chegando às suas mãos tem um motivo claro: nossa preocupação em elaborar um produto que possa superar todas as suas expectativas. Quem deseja se informar sobre o mercado de banda larga e conhecer as opções de serviços e entretenimento via banda larga encontrará na revista impressas informações trazidas por especialistas na área. O CD-ROM que acompanha a revista inclui o primeiro guia multimídia de operadoras de serviços de acesso via banda larga, um exclusivo Atlas com informações e links das webcams espalhadas pelo mundo, um curso de inglês completo, aulas interativas para explorar os recursos do KazAa, entre outros.

Desejo, sinceramente, que aproveite o conteúdo desta edição, que foi feita especialmente para você, prezado leitor. Boa leitura!

Luis Matos

luismatos@digerati.com.br

Editor-chefe

06 Radar / As novidades sobre o mercado de acesso por banda larga



10 Entrevista / Especialistas debatem a questão do uso do provedor de acesso



14 Capa / Como evitar que hackers tenham acesso à sua conexão rápida



20 Zoom / Guia com os 30 melhores sites de entretenimento disponíveis



24 Feature / Conheça os cursos superiores e saiba como obter sua pós-graduação via Internet



28 Feature / Dicas e macetes para o Google, um dos melhores sistemas de busca



32 Feature / Renda-se à febre dos jogos multiplayer com mais de 80 dicas



40 Tendências / Dados e análises sobre o mercado de banda larga no Brasil



42 Guias / As melhores operadoras e o conteúdo do CD que acompanha a edição

BRASIL					
COBERTURA NACIONAL	Star One	EasyBand	www.starone.com.br	Satélite	não há - por meio

OBS.: Os preços e detalhes de cada plano estão sujeitos à alteração, uma vez que os dados acima eram válidos até o fechamento desta edição.




MONTE SEU COMPUTADOR

SÉRIE DOSSIÊ

Tadeu Carmona

Dossiê Hardware



Dossiê Hardware é um manual de referência para todos os profissionais da área de informática. Escrito por um dos maiores especialistas do mercado, o livro traz em suas mais de 300 páginas, de maneira fácil e descomplicada, todos os macetes para montar e fazer a manutenção de computadores.

Lançamento Nacional:
22 de Setembro

Promoção de lançamento
Fazendo a sua reserva pelo site da Digerati, você pode adquirir qualquer revista da Loja Virtual inteiramente grátis!

CURSO COMPLETO
MONTAGEM E MANUTENÇÃO DE PCs

Passo a passo: como montar um PC gastando pouco

Guia definitivo para manutenção de computadores

Desvende os segredos dos especialistas em hardware

Grátis:

Kit do Técnico

com mais de

5 CDs 3GB em software



Livro **Dossiê Hardware**,
300 pág por R\$ 49,90.
Nas livrarias ou no site
www.digerati.com



DIGERATI
especialista na comunidade digital

digerati.com

Yahoo! Brasil lança serviço de cursos on-line

Site disponibiliza mais de 20 cursos com baixo custo, praticidade e conveniência

Já está no ar o Yahoo! Cursos (www.yahoo.com.br/cursos), novo serviço de e-learning do Yahoo! Brasil. O site, com conteúdo do Catho e da Englishtown, oferece mais de 20 cursos nas áreas comercial, financeira, operacional, recursos humanos e inglês. O objetivo do portal é oferecer um pacote completo de serviços e facilidades para a vida pessoal e profissional de seus usuários.

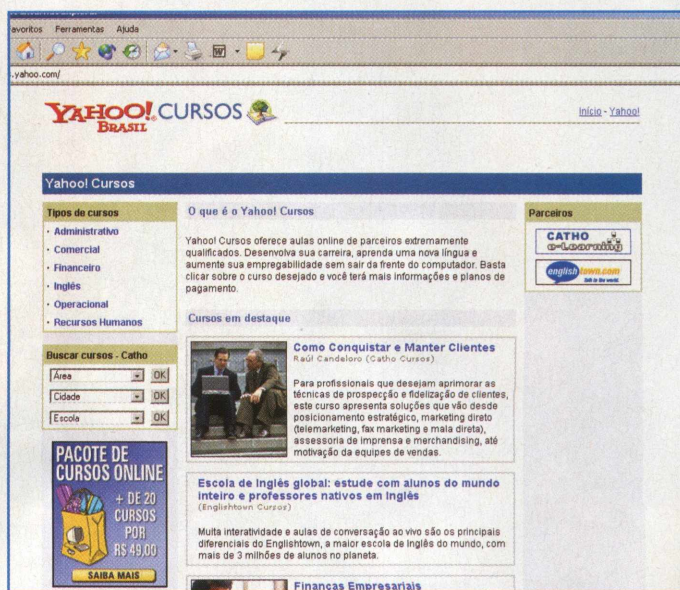
O aprendizado on-line é uma opção prática para pessoas com pouca disponibilidade de tempo ou que moram fora dos grandes centros. "Os cursos oferecem flexibilidade nos horários e possibilidade de assistir às aulas de qualquer lugar", explica Guilherme Ribenboim, diretor de e-commerce do Yahoo! Brasil. "O aluno on-line pode realizar seu curso na data que escolher, em casa, no trabalho ou em viagem. Mesmo que more longe dos grandes centros, o aluno do Yahoo! pode ter acesso a cursos de qualida-

de", completa Ribenboim.

O Yahoo! Cursos oferece também a possibilidade de o usuário comprar um pacote de cursos on-line, pagando uma assinatura de 49 reais mensais e tendo acesso ilimitado a qualquer um dos cursos.

Conheça alguns **cursos**:

- Gestão do Tempo
- Gestão de Projetos
- Liderança
- Negociação
- Finanças Empresariais
- Logística



WiFiG: notebooks ganham serviço de banda larga sem fio



Um serviço de banda larga sem fio destinado a usuários de notebooks acaba de ser lançado pelo provedor iG e pela Vex, empresa de infraestrutura para tecnologia.

O WiFiG, como é chamado, custará entre R\$ 44,90 e R\$ 54,90 mensais. De acordo com o presidente da Vex, Roberto Ugolini Neto, a idéia é ter cinco mil clientes até dezembro e 20 mil até o final de 2004.

Os clientes em potencial, segundo o diretor do iG, José Papa Neto, são os executivos em trânsito. Como a Vex também tem parcerias com outros provedores de Wi-Fi pelo mundo, os assinantes do WiFiG terão ante-

nas disponíveis em outros nove países. Inglaterra, EUA, México e Canadá são alguns deles.

Com o advento do WiFiG, o mercado poderá ver novas parcerias sendo fechadas com operadoras de telefonia fixa ou móvel que queiram oferecer o serviço.

Mas para que os usuários tenham acesso à tecnologia WiFiG, é preciso que o notebook tenha uma placa Wi-Fi na entrada PCMC.

Como a placa não é fabricada no Brasil e custa em torno de US\$ 150, a Vex e o iG pretendem subsidiar a compra de uma placa da Linksys e da Cisco para os assinantes do serviço a um preço de R\$ 275.

Ciberespaço completa dez anos

A WWW vem revolucionando o mundo desde 1993

A Internet surgiu em 1960 como um projeto do governo americano para facilitar as estratégias de defesa dos combatentes americanos na Guerra Fria. Por volta de 1990, a Rede Mundial de computadores passou a ganhar um formato mais arrojado e parecido com o que estamos acostumados a ver diariamente.

Em 30 de abril de 1993, o laboratório da Organização Européia de Pesquisas Nucleares (CERN) liberou para o público uma pequena amostra do que viria a dar origem à World Wide Web, unindo a Internet a uma interface gráfica com o formato que conhecemos hoje. A partir daí, a CERN e outros centros de pesquisa passaram a se comunicar com mais facilidade via Rede e o público ganhou uma ferramenta revolucionária de comunicação.

O primeiro browser de navegação da World Wide Web também completa dez anos em 2003. O Mosaic foi criado por vários desenvolvedores de softwares da Universidade de Illinois, nos Estados Unidos. Considerado inovador por utilizar uma interface gráfica simples e atraente, que poderia ser manuseada por usuários comuns, o programa teve um enorme sucesso e abriu espaço para o surgimento de novas plataformas de acesso à Internet em todo o mundo.

Em menos de um ano e meio, a Web e o Mosaic já estavam sendo utilizados para fins comerciais, o que favoreceu muito a criação de serviços gratuitos disponibilizados pelos servidores e o crescimento do número de acessos, que já alcançam mais de 200 países e representam cerca de 100 milhões de pessoas ligadas à Rede.

Podemos dizer que a Internet se tornou um meio de comunicação vital para as novas gerações e que, sem ela, boa parte das tecnologias existentes para PCs e Macs não teria se tornado real.

COMSAT ultrapassa barreiras com *Internet transportável*

A COMSAT, empresa de atuação global que fornece produtos e serviços de rede com alto conteúdo tecnológico, realiza a primeira transmissão de dados via satélite em alta velocidade em regiões florestais de difícil acesso.

A Aracruz, maior produtora mundial de celulose branqueada de eucalipto, há seis meses vem ganhando produtividade com o uso de Internet Transportável, via satélite, da COMSAT para realizar a comunicação de dados de suas três estações móveis na Bahia e Espírito Santo. A tecnologia atende os especialistas res-

ponsáveis pelas atividades de colheita de madeira dos plantios de eucalipto, em extensas áreas florestais. Além disso, a empresa também adotou o satélite para outros seis escritórios regionais fixos. Anteriormente, a comunicação dos funcionários nesses locais era realizada por linha discada.

De acordo com Marcelo Mendonça, especialista em Telecomunicações da Aracruz, a COMSAT foi escolhida por ser a única empresa a oferecer uma solução para o problema da mobilidade com transmissão de dados em alta velocidade. Com garantias de disponibilidade de banda

que os concorrentes não ofereciam e por meio de antenas de 1,20 metro de diâmetro - necessárias devido ao difícil acesso às áreas florestais-, o aponta-

mento pôde ser efetuado por pessoal não-técnico. Segundo Mendonça, "esta é uma solução de sucesso que pode ser replicada em outras localidades".



Celular que não *descarrega*

Os cientistas do Conselho Nacional de Pesquisas em Cantina, na Itália, em colaboração com a STMicroelectronics, estão desenvolvendo um telefone celular que não necessita ser recarregado.

A novidade traz microcélulas à base de combustível, que foram integradas aos dispositivos eletrônicos, e surgiu partindo-se do pressuposto de que as baterias existentes atualmente no mercado são incapazes de fornecer potência com volumes significativos.

O grupo de cientistas provou que é possível gerar corrente elétrica usando hidrogênio ou metanol como combustível para desenvolver dispositivos microeletrônicos que se alimentam por si só.

Phantom: download de *games* por banda larga

Um novo console doméstico, batizado como Phantom, é o mais novo concorrente para os modelos Xbox e Playstation 2.

Segundo a fabricante, Infinium Labs, o console será baseado em uma arquitetura de PC, que permitirá o download de games por redes em banda larga para um HD interno. Além disso, nos casos de discos cheios, os clientes

também poderão armazenar mais games nos servidores de rede.

O Phantom contará ainda com um processador Intel, que, segundo a empresa, deverá rodar em velocidades de até 3GHz, e incluirá 256Mb DDR, placa Nvidia e um HD de até 100Gb. As vendas do Phantom devem começar nos EUA, no primeiro trimestre de 2004, e cada console custará em torno de US\$ 400.

iBest é o mais novo provedor no mercado de banda larga

O iBest, provedor gratuito da Brasil Telecom, acaba de iniciar os testes para uma base de usuários em conjunto com o BR Turbo, provedor de banda larga do qual a Brasil Telecom também é acionista. André Izay, vice-presidente do iBest, informou que os preços e as condições ainda não estão definidos. "O investimento também não está fechado", disse.

O iBest prevê que, inicialmente, o serviço de banda larga seja oferecido apenas para os estados da região Centro-Sul (coberta pela

Brasil Telecom), mas que futuramente será ampliado para outros estados. Apesar de estar viabilizando um serviço pago, Izay reafirma a proposta do iBest de não trabalhar, a curto prazo, com outras opções do provedor que gerem custo para o usuário. "Queremos aumentar o leque de serviços gratuitos", afirmou Izay, lembrando da nova versão do e-mail e a ampliação dos serviços de suporte técnico telefônico ao usuário, cujo investimento foi de R\$ 1 milhão.

Mercado de satélites amplia seus horizontes

Muitas das projeções feitas para a área de telecomunicações não se concretizaram com a força que se esperava. Mudanças no setor fizeram com que as empresas de satélites passassem a buscar novos mercados, como a TV por assinatura, a banda larga e o serviço corporativo de rádio. "A proposta do governo brasileiro de inclusão digital e universalização também é interessante para o setor", diz o diretor da

consultoria Spectrum Latino América, Paulo Ricardo Balduino. A pedido da ANATEL, a Spectrum preparou um estudo do mercado de satélites atual em diversos países e uma prospecção futura da área. Hoje, cerca de dez empresas atuam no País. Essas empresas devem enfrentar um período de baixa demanda pelo menos até 2008, motivo que está mobilizando as provedoras de serviço via satélite a encontrar mercados alternativos.

Jornais on-line:

Se você gosta de saber tudo que está acontecendo no Brasil e no mundo e não quer perder tempo assistindo a todos os programas que aparecem na sua televisão, veja os principais noticiários do País utilizando os jornais on-line disponíveis na Web:

Jornal Nacional

No ar desde setembro de 1969, o Jornal Nacional foi o primeiro programa de televisão a ser transmitido em rede nacional para todo o País. Tem como característica levar informações do mundo todo de maneira ágil e é assistido por mais de 40 milhões de pessoas. Acompanhando todas as evoluções tecnológicas do século 21, o Jornal Nacional passou a ser exibido também via Internet no endereço <http://jornalnacional.globo.com>. Você poderá assisti-lo ao vivo a partir das 20h15 e conferir também a programação do dia anterior sem perder absolutamente nada dos acontecimentos mundiais.

Jornal do Terra

O portal Terra é sem dúvida uma das páginas mais visitadas atualmente no Brasil. Trazendo categorias de entretenimento, compras, cidadania, esoterismo, música, notícias e muito mais, o site modificou muito o cotidiano dos brasileiros. O Jornal do Terra traz notícias, entrevistas e análises atualizadas às 11h, 15h e 17h30 todos os dias, de segunda a sexta-feira. Acompanhe todos os acontecimentos do Brasil e do mundo pelo endereço <http://tv.terra.com.br/jornaldoterra>.

allTV

Com oito meses de existência a allTV é a primeira TV que funciona 24 horas na Internet e pode ficar o tempo todo aberta na sua área de trabalho, permitindo que você assista à programação enquanto realiza as suas tarefas. Trazendo notícias do mundo todo, debates sobre diversos temas, clipes dos seus artistas favoritos, canais de esportes e entretenimento e muito mais, a allTV destaca-se pela sua interatividade e qualidade de transmissão de som e imagem em tempo real.

Abrangendo todo o território nacional e proporcionando ao seu público conforto e ótimos resultados, a TV da Internet, como é conhecida, já conquistou uma legião de fãs pelo País.

Se você quiser se manter informado e pronto para discutir qualquer tema com seus amigos e parentes, não deixe de entrar no site www.alltv.com.br e fazer download do aplicativo de acesso à allTV.


Pagar ou não pagar? Eis a questão

É mesmo necessário pagar por um provedor para usufruir de uma conexão rápida?

Por Tatiana Tanaka

Um detalhe ainda assusta muita gente que sonha em usufruir das inúmeras vantagens da conexão via banda larga: o preço. Além de ter de pagar pela adesão ao serviço e, muitas vezes, pela instalação e/ou aluguel do equipamento, o usuário é obrigado todo mês a desembolsar uma quantia referente ao provedor de conteúdo,

independente de sua vontade. Segundo as operadoras, essa obrigatoriedade é exigida pela Anatel, responsável por regulamentar as telecomunicações no País. Qual será a verdadeira explicação para esta cobrança? Entrevistamos os principais envolvidos nessa história e trazemos a resposta para você na reportagem a seguir.



Downloads em fração de segundos, jogos de alta interatividade e filmes completos na tela do computador. Estas são apenas algumas das vantagens proporcionadas pelo incrível mundo da Internet rápida. No entanto, mesmo diante de todos estes benefícios, uma grande parcela dos internautas ainda insiste na excessiva lentidão da conexão discada. Vontade é o que não falta para abandonar de vez o discador - o problema é que a banda larga pode pesar bastante no bolso.

Sem dúvida, o preço é o principal responsável pela desistência daqueles que já cogitaram a possibilidade de adquirir uma conexão broadband. Embora seja possível se conectar a qualquer hora e em qualquer dia da semana, durante o tempo que quiser, muita gente não dispõe de horários tão livres para aproveitar ao máximo os benefícios da banda larga. Ou seja, a relação custo-benefício ainda não é vista como vantajosa - e assim muitos continuam se conectando a altas horas da madrugada ou apenas nos finais de semana para economizar mais.

A polêmica na cobrança do provedor

Mas há quem diga que existe, sim, uma maneira de reduzir significativamente os custos com uma conexão rápida. Embutido entre taxas de adesão, instalação e afins, está a cobrança mensal pelo uso do provedor de conteúdo. E é justamente este valor que vem causando muita polêmica entre clientes e operadoras. É mesmo necessário pagar por este serviço para navegar pela Web em alta velocidade?

Fomos buscar a resposta junto aos envolvidos em todo este processo: de um lado, a empresa que oferece a conexão - representada por Sérgio Freitas, atual líder do Comitê dos Provedores de Internet de alta velocidade

“O único motivo que faz os usuários contratarem um provedor é a exigência das teles, que criam um sistema de autenticação para forçar a contratação de um provedor que terceirize o acesso com elas e, assim, aumentar seus lucros.”

da ABTA (Associação Brasileira de Telecomunicações por Assinatura) e diretor de Negócios Internet

Da Horizon CableVision Brasil; do outro lado, o cliente - segundo a visão de Horácio Belfort, presidente da Abusar (única entidade civil sem fins lucrativos que visa defender os interesses dos usuários de banda larga); e por fim, a Anatel (Agência Nacional de Telecomunicações), responsável por controlar e fiscalizar todas as atividades de telecomunicações do País, incluindo a Internet - aqui, representada por Jarbas José Valente, superintendente de Serviços Privados da Anatel. Confira a visão de cada um deles e tire as suas próprias conclusões.

Banda Larga: Porque o usuário de banda larga é obrigado a pagar pelo serviço de um provedor? A navegação na Internet depende deste serviço?

Horácio Belfort: Primeiramente, precisamos esclarecer que os denominados provedores de acesso à Internet na verdade atuam, em termos de acesso, como distribuidores. Compram das operadoras (teles) um link grande, e revendem essa banda, fracionada, para vários usuários.

Para evitar que as empresas de telecomunicações, que fornecem o link de acesso aos provedores de acesso à internet, fizessem concorrência desleal, foi publicada a regulamentação que impedia as teles de fornecerem esses serviços.

Mas na prática, essa determinação perdeu a função original, pois cada tele

criou ou adquiriu uma outra empresa para funcionar como provedora. No caso da Telefonica, o Terra, e mais recentemente, o iTelefonica. É também o caso do IG, do BRTurbo, e outros. E, distorcendo o espírito original da norma, as teles passaram a utilizar essa determinação para um fim exatamente oposto: alegando não poderem fornecer o acesso, exigem a contratação de um terceiro. Só que não aceitam qualquer provedor, apenas os que terceirizam o acesso com elas próprias.

Criam, assim, uma artificial reserva de mercado, e os provedores que quiserem fornecer acesso de banda larga são obrigados a tornarem-se cúmplices dessa farsa, destinada a iludir o usuário e auferir lucros ilícitos.

A determinação da Anatel diz que as operadoras não podem vender acesso aos usuários, não diz que os usuários são obrigados a contratar um provedor e não dá às teles o poder de restringir a liberdade de escolha dos usuários, como elas vêm fazendo.

Aliás, não existe lei nenhuma que obrigue os usuários a contratar um provedor. Assim, tecnicamente e legalmente não é necessário. O único motivo que faz os usuários contratarem um provedor é a exigência das teles, que criam um sistema de autenticação para forçar a contratação de um provedor que terceirize o acesso com elas e, assim, aumentar seus lucros.

Sérgio Freitas: Todo usuário que deseje conectar-se à Internet, seja banda larga ou discado, deve pagar pelo serviço de conexão. Seja através de um pro-

vedor de acesso discado como Uol, Terra, entre outros, ou de uma empresa de serviços banda larga, como Virtua, Papaléguas, Ajato. Estas empresas, por sua vez, contratam das operadoras de telecomunicações a conectividade à Rede mundial. De acordo com a Lei Geral das Telecomunicações, somente as empresas de telecomunicações denominadas "carriers" são detentoras das redes - também chamadas de backbones. Hoje, no Brasil, são muitas as operadoras de telecomunicações como a Embratel, a Telemar, a Telefônica, entre outras.

Jarbas Valente: Na verdade esta legislação não é da Anatel e sim referente à Lei Geral das Telecomunicações. Há muita confusão entre essa lei e a idéia de valor adicionado. Para oferecer um serviço de valor adicionado, é preciso primeiro passar pela Lei das Telecomunicações. Nada obriga que este serviço seja cobrado. Geralmente, as empresas cobram devido ao alto custo de manutenção, mas a legislação não obriga nada - a decisão de cobrar ou não depende da empresa. Por exemplo, você tem uma estrada, que funciona como as telecomunicações - você precisa pagar para tomar qualquer ônibus que passe por ela, sendo que o ônibus precisa pagar para andar na estrada. O

...se as operadoras de telecomunicações pudessem oferecer o acesso sem a necessidade de um provedor, não haveria concorrência de mercado, elevando demasiadamente os preços de conexão.

que acontece no caso da Internet é que você paga para acessar o conteúdo e isso é cobrado, assim como você paga pela passagem de ônibus. E o ônibus precisa pagar para passar pela estrada, ou seja, a provedora precisa pagar para utilizar a rede de telecomunicações. O que a lei garante é que as empresas de telecomunicações que também vierem a prestar serviços de valor adicionado como o acesso à Internet, precisam criar uma empresa só para isso, subsidiária dela, para que fique claro que a mesma só oferece acesso à Internet e quando usa a estrutura de telecomunicações, ela o fará apenas como uma provedora de Internet.

BL: Porque a lei obriga a assinatura de um provedor na contratação de um serviço de conexão rápida?

HB: É preciso deixar claro que não existe nenhuma norma ou lei que obrigue os usuários a contratar um provedor, apenas os interesses das operadoras...

SF: Os serviços de banda larga através do cable modem, oferecidos pelas operadoras de TV por assinatura, podem ser entendidos como a somatória de dois sistemas: um é a rede de acesso por onde são transmitidos os sinais de vídeo e também os de Internet. É a rede das operadoras de TV. O outro seria o acesso à Internet, contratado pelas operadoras de TV das operadoras de telecomunicações.

Com estes dois sistemas interligados, o usuário que liga o seu computador está, automaticamente, navegando e utilizando-se dos recursos de ambas as operadoras.

A obrigatoriedade existe porque sem um dos sistemas o serviço está incompleto. As operadoras de TV como Net, TVA, Horizon, Canbras -, principais empresas banda larga via cable modem - não detêm as rede

de acesso à Internet mundial. Prestam o serviço local.


JV: Não é que a lei obriga o pagamento; depende apenas da empresa cobrar ou não pelo serviço - e logicamente, elas cobram, porque fazem uso de um sistema computacional muito complexo, que demanda gastos. Você pode perceber que a maioria dos grandes portais cobra do cliente o acesso ao serviço oferecido por eles. O que a Anatel regulamenta é que as empresas de telecomunicações devem abrir uma outra empresa apenas para oferecer o provimento de acesso à Internet, grantindo assim maior transparência ao consumidor. Além disso, se as operadoras de telecomunicações pudessem oferecer o acesso sem a necessidade de um provedor, não haveria concorrência de mercado, elevando demasiadamente os preços de conexão.

BL: Esta obrigatoriedade também existe em outros países?

HB: Nos outros países, o acesso é fornecido pelas operadoras, as velocidades oferecidas são maiores e os preços menores. Lá vigoram a livre concorrência, leis de mercado...

SF: Nos EUA e Taiwan, onde a banda larga é altamente difundida, esta obrigatoriedade não existe. As operadoras de TV ainda dependem das grandes operadoras de telecomunicações para o provimento dos serviços de acesso à Internet e as operadoras de telecomunicações não dependem de ninguém.

Além disso, um outro ponto importante no Brasil é que existe uma diferenciação dos tributos de cada serviço. A utilização das redes de acesso das operadoras de TV ou de Telecomunicações (no caso da banda larga via modem ADSL) são taxadas pelo ICMS - embora deves-



se ser ISS, pois o serviço é municipal - e o acesso à Internet, pelo ISS.

JV: Em outros países o sistema funciona de forma semelhante ao Brasil, logicamente que de forma mais ampla, com maior número de assinantes, maior oferta de conteúdo, mas você pode verificar que nos locais em que não ficou clara essa divisão entre serviços de telecomunicações e provimento de acesso à Internet, a banda larga não teve sucesso - está aí a Argentina para provar isso.

BL: *Alguns clientes de serviços de conexão rápida conseguiram ganhar na justiça o direito de não pagar o provedor. Porque então os demais clientes ainda continuam pagando (tal decisão não poderia se estender para todos os usuários de banda larga)?*

HB: Porque são ações individuais, correram nos Juizados especiais, ainda estão sujeitas a recursos e só beneficiam seus autores, de acordo com os preceitos jurídicos.

As três ações coletivas referentes ao serviço Speedy ainda não foram julgadas, portanto não geram jurisprudência. A do IDEC obteve uma liminar, que foi posteriormente cassada. A Ação do Ministério Público Federal obteve uma liminar que continua válida, mas foi esvasiada por decisão posterior, como pode ser visto em www.abusar.org/historicoMPF.html. A única liminar que está em vigência, é a da ABUSAR. Centenas de associados já estão se beneficiando dela, como pode ser constatado em www.abusar.org/associadosOK.html.

SF: Penso que o judiciário decidiu contra a lei, porque a lei que regulamenta essas operações é clara. E tal decisão não pode se estender aos demais assi-

Na verdade esta legislação não é da Anatel e sim referente à Lei Geral das Telecomunicações. Há muita confusão entre essa lei e a idéia de valor adicionado.

nantes porque ainda é de primeiro grau e pode ser modificada pelo Tribunal.

Na minha opinião, o usuário sempre vai pagar pelos dois sistemas como já disse anteriormente. Ninguém anda de carro sem estradas e pedágios.

É somente uma questão de cobrar junto e dizer que é um serviço só, ou desnecessariamente como é feito hoje, separadamente.

JV: Este caso pode ser considerado na verdade como uma falta de entendimento das pessoas que não conhecem o esquema de funcionamento dos serviços de telecomunicações e as legislações que os regem. Vamos voltar à comparação: para andar por uma estrada, você precisa pegar um ônibus. Imagine que você entre com um processo para deixar de pagar pela passagem, desembolsando seu dinheiro apenas pelo valor do pedágio. Lembrando que a empresa proprietária da frota de ônibus precisa pagar o motorista, a gasolina, a manutenção... seria justo dispensar este pagamento? Assim como a empresa de ônibus, o Uol e outros provedores têm os seus gastos. Suponhamos que fossem "mortos" todos os provedores, restando apenas as companhias de telecomunicações para oferecer acesso à Rede - certamente voltaríamos ao que acontecia no passado, ou seja, o monopólio de poucas empresas no setor, encarecendo demais o produto.



100010001101 0 00101000 0 1 01 01 10 1 0010010011000 10001
0001 0110100 00 01 001 0 0010 1 1 1 00100 011 001 0001
110001 0011010 1 0 010 010 1 01001 1 100010010 11 00110001
11000 00110 0 1 1001001001 10010001001 11000 100
10001 001101 0
1 00010001 00010001 0
00110001000 0001000
001100010001 001 0
00110001 000001000 10 0
00110001 0001 1 0
001100010 00010
001 0010
00110 0 00110011 01001
00110001000110011 01
00110001 0 1 001 0 101
0011000100011 01001
0011000100011 0 001
0011000 001101001
0011000100 110100 01
0 1100010001101001
001100 00011 1001 0
001100010001101001 1
0 110 010 0 10 001 10 0
0001100 1 1001 01010
0011000 0 00 101001001 10
001100 0 101 01001010
0011 0 0 001 00101010
0 00100 0 0 01 0100 0010010011000 10 01 00110
0 001 00101000 001001001 010001 0 0 1 00 000 00110
0 0 11 010010 000100 00 00101001000100 001 00 1 1 001 0
0001 0 01001001010 0100 01001 10 1000100 0011 001 000110
0001 00 0 0 01001010 0100100 001 1 0 10 1001 0 01 0 010 011
0 11 00 0 001001 1000100 001001 1 0001 01001 00011 0 0 0110
1 0 0 1101 01001 10 00100 0 001 0 00100 0 1 001000110
0 01100 1 0 1 1001001010 01 001001 1 10001 0100110 01100 000 0
0 011000 00 101001 0001 001 010 001 01 0100110 011000 0 0110
000110 01 00110 010 0 0 01 00 001 10 1000100 0 11000110 01 0011
10 0 00 010 1 0 001 10 10001 01001100011 001000 0

Segurança *máxima* contra hackers na sua *conexão*

ord



O mercado de banda larga vem crescendo aproximadamente 112% ao ano, o que tem estimulado as operadoras a investir cada vez mais em soluções de segurança. Diante dos ataques frequentes de criminosos virtuais e pragas cibernéticas, as empresas estão sendo forçadas a tomar providências mais rígidas de prevenção.

Mesmo com toda essa preocupação, vale a pena tomar alguns cuidados essenciais para proteger a sua máquina. Vamos ensinar aqui alguns truques que podem ser aplicados facilmente na sua conexão de banda larga, prevenindo-a contra ataques de hackers e infecções de vírus e demais pragas virtuais espalhadas pela Web.

Antivírus

Os antivírus são utilitários que detectam programas suspeitos residentes na memória do PC. Atingindo o usuário de qualquer conexão – seja via banda larga ou não –, tais pragas podem ser encontradas em páginas Web ou anexas a e-mails.

Outro tipo de programa perigoso é o trojan, que tecnicamente funciona como um espião, enviando senhas, retransmitindo arquivos e screenshots das máquinas remotas infectadas. Hoje, o meio mais comum de se receber vírus via Internet é por e-mail – isso

porque os worms embutem seus scripts VBE no código HTML das páginas.

Existem duas características que devem ser observadas quanto à escolha de um antivírus:

1 Monitoramento de entrada e saída de e-mails

Este serviço torna possível a varredura de todos os e-mails que entram e saem do seu computador, procurando vírus, trojans e worms, e certificando-se de que a mensagem está livre de programas estranhos.

2 Monitoramento da Web

Com a banda larga, páginas inteiras podem ser transmitidas quase que instantaneamente, mas também conter vírus. Para solucionar este problema, é necessário que você instale na sua máquina um antivírus que possua o sistema de monitoramento via Web e que, por sua vez, detecte no código das páginas a presença de vírus.

Para se defender contra os malfeitores virtuais, é recomendável que o usuário de serviços de banda larga tenha os seguintes cuidados:

- Instale um firewall pessoal e fique atento aos registros de eventos (logs) gerados por esse programa;
- Atualize o antivírus freqüentemente;



A cada 25 milhões de mensagens, 41% são spams

Como você já sabe, spam é um termo usado para designar mensagens comerciais não solicitadas que chegam por e-mail. Segundo uma pesquisa realizada pelo BT Openworld, um provedor britânico, quinta-feira é o dia em que os spams mais atacam. O dado mais alarmante é que uma a cada 220 mensagens enviadas carregam algum tipo de vírus.

Realizando o rastreamento de todas as mensagens enviadas pelos seus clientes, o provedor pôde concluir que a cada 25 milhões de mensagens monitoradas, 41% são spams.

Nos países de primeiro mundo, a legislação prevê até prisão para quem enviar spam, e cada vez mais os provedores são favoráveis a multas consideráveis para quem adota esta prática, que incomoda e causa prejuízos por lotar os servidores e ocupar muita banda de transmissão de dados. No Brasil, ainda não há leis referentes a este assunto, mas há o projeto de lei nº 6.210/2002, de autoria de Ivan Paixão, em tramitação na Câmara Federal, que prevê multa de até R\$ 800,00 por mensagem enviada pelos spammers.

A parte mais difícil nesse processo vai ser punir os spammers, porque muitos usam servidores de mensagem da Ásia ou do Leste Europeu para despistar as autoridades e fugir do rastreamento dos provedores.

Norton Utilities é retirado do mercado

A Symantec parou de entregar ao mercado o Norton Utilities e a versão independente do CleanSweep, que já tinham quase 20 anos e uma longa lista de aplicativos e ferramentas de disco rígido, editores de registro e restauradores de sistema. A empresa decidiu, em setembro do ano passado, parar de vender este produto e substituí-lo pelo pacote SystemWorks, que reúne antivírus (Norton AntiVírus), remoção para lixos da Web armazenados no seu PC (CleanSweep) e restauração do sistema (GoBack Personal) em uma única suíte.

Nos Estados Unidos, a Symantec divulgou uma política de descontos para os usuários do Norton Utilities que adquirissem o SystemWorks, e, no Brasil, a subsidiária da empresa informou que os usuários dos dois produtos retirados do mercado poderão adquirir o upgrade do Norton SystemWorks 2003.

Vale ressaltar que os donos de PCs precisam comprar o SystemWorks para conseguir a nova versão do Utilities e os usuários de Macintosh ainda podem comprar a versão separada do Norton Utilities por algum tempo. Os usuários do Norton Utilities que quiserem fazer upgrade da suíte do Norton SystemWorks devem se dirigir até as principais lojas de varejo, comprovar que usam a versão dos programas e comprar as atualizações por R\$ 89,00 (30% a menos que a versão full), segundo a representante da Symantec no Brasil.



■ Mantenha o seu software (sistema operacional) sempre atualizado;

■ Desligue o compartilhamento de discos e de impressoras;

■ Faça a alteração da senha padrão do seu equipamento de banda larga.

O que é um Firewall?

É uma ferramenta usada pelos usuários para fechar a via de conexão entre o computador ou a Rede e a Internet. Aberta 24 horas, essa via facilita a entrada de invasores.

Quando bem configurado, o firewall é considerado mais importante que o próprio antivírus para os usuários de conexão de alta velocidade. Mas como escolher o seu?


Os firewalls domésticos são mais baratos e sua função é gerenciar um número menor de conexões e funções. Você também poderá recorrer a firewalls gratuitos que vêm anexados ao sistema operacional. Observe alguns exemplos:

No Windows XP

ZoneAlarm

É um firewall doméstico gratuito destinado à segurança de qualquer computador conectado a uma Rede, principalmente à Internet. Indicado para conexões ADSL ou cable modem (TV a cabo), o


ZoneAlarm protege o seu PC de programas como spywares e trojans, permitindo controlar o tráfego de informações que vêm e vão para a Web. Infelizmente, o sistema de fechamen-



to de portas feito pelo ZoneAlarm não é tão eficiente, obrigando o programa a realizar continuamente o gerenciamento, o que o torna um tanto maçante.

Técnicas de Criptografia

Dificultam o acesso de intrusos a suas informações.





O processo de criptografia adota sempre os seguintes parâmetros: um algoritmo que funciona como uma fórmula matemática converte os dados originais em um texto cifrado. Esses algoritmos dependem de uma variável chamada chave, que funciona como se fosse uma senha – somente por meio dela é possível decifrar o texto. Existem atualmente dois tipos de criptografia: a simétrica e a assimétrica.

Criptografia simétrica

É uma técnica muito utilizada em transações comerciais, que usa a chave para cifrar os dados e criar um novo documento ilegível para quem não possui uma senha. Por exemplo, quando um e-mail é criptografado, a mensagem contida nele é codificada e enviada separada da chave. O programa do receptor vai recuperar o arquivo original sem que haja a necessidade de qualquer interferência humana.

Já a criptografia simétrica funciona de maneira bem rápida – no entanto, não é muito eficiente, pois, do mesmo modo que um in-

truso pode interceptar a mensagem cifrada, ele pode ter acesso à chave e decifrar todos os dados.

Criptografia assimétrica

É um dos métodos mais seguros e complexos disponíveis e baseia-se em duas chaves, uma pública e outra privada.

A chave pública é usada para cifrar os dados e deve ser divulgada para que outros usuários possam enviar dados com segurança ao seu proprietário. Por outro lado, a chave privada é usada para descriptografar a mensagem, e somente quem a conhece poderá realizar esse processo.

Na prática, o que acontece é uma conversão do bloco de caracteres em um número que será aplicado à fórmula especificada no algoritmo. Nessa fórmula (que é uma função matemática), entra a chave de criptografia e a se-

Dicas de segurança – **Firewall**


Vamos partir da seguinte situação: seu computador está conectado e precisa se proteger de malfeitores e intrusos. A conexão de banda larga mantém você conectado o tempo todo. Como garantir que não aconteça nada de mal à sua máquina?

A resposta é simples: utilizar um firewall. Esta proteção é capaz de filtrar as informações e, principalmente, os acessos que sua máquina vai sofrer.

Há duas formas de se conseguir um firewall: por software e por hardware. O primeiro é mais acessível para usuários domésticos e mais fácil de configurar, sendo possível encontrar na Internet firewalls desse tipo para download.

Os do segundo tipo são mais caros e recomendados apenas para grandes estabelecimentos ou corporações. São utilizados com um micro que roda o sistema Linux.

Para quem prefere colocar um firewall em seu micro, um aviso: muito cuidado na hora de configurar, pois um passo em falso pode dar mais dor de cabeça do que um vírus.



Dicas de segurança – **Vírus usados por hackers**

Não pense que vírus são recursos utilizados apenas por quem não tem muito o que fazer: os hackers também lançam mão deles para conseguir seu propósito de invadir máquinas. Aliás, é por meio das pragas desenvolvidas por eles que o estrago pode ser ainda maior, não só em um micro caseiro, como também em um corporativo.

Os tipos mais utilizados são:

Backdoor – vírus que permite o controle da máquina, infectando-a pela porta de trás, daí o seu nome. Aparecem geralmente anexos a um arquivo que chega via e-mail. Ao ser executado, o vírus abre uma das portas para que o hacker controle a máquina.

Mutante – vírus que é programado para alterar uma parte de si mesmo toda vez que é executado, a fim de dificultar sua detecção pelos antivírus.

Script – vírus programado para executar uma série de comandos sem a interferência do usuário. Podem ser do tipo VB (de Visual Basic) ou JS (Java Script).

nha definida previamente pelo usuário ou programa.

Assim sendo, as informações originais se misturam à chave, e somente quem as conhece poderá desembaraçar a cifra e recuperar o original.

Criptografia em seu correio eletrônico

Para criptografar seus e-mails, você poderá utilizar os aplicativos PGP, Netscape Communicator, Internet Explorer, NetMeeting, ComiC Chat e Netscape. Com eles, é possível enviar e receber mensagens seguras pelo provedor de banda larga.

Mascarando o seu IP

Um canal de TCP sempre possui duas extremidades: uma ativa, que toma a iniciativa (chamada de cliente), e outra passiva, que aguarda a solicitação do cliente

(conhecida como servidor).


Quando se fala em mascaramento de IP, há apenas um canal TCP, no qual o gateway que mascara o IP simplesmente troca os endereços nos frames, além das portas do remetente e do destinatário.

Uma das principais preocupações fica por conta da captura do seu IP, visto que a criptografia não é um método totalmente seguro. Realizando este processo e depois gerando pacotes de autenticação falsos (os chamados spoofing), é possível realizar registros falsos e capturar a sua conexão. Um dos softwares mais utilizados para se mascarar IPs e que vale a pena ser testado é o WinProxy, um programa que permite o acesso à Internet para toda a rede local, realizando a proteção como um firewall.

Seguindo todas essas dicas, com certeza você conseguirá diminuir consideravelmente os riscos de que o seu aparelho ou a rede sejam invadidos ou que a sua conexão de banda larga seja dominada pelos piratas de computador.

OS *melhores* sites de *entretenimento*

A banda larga trouxe muito mais velocidade para os usuários da World Wide Web, proporcionando maior visibilidade e rapidez na navegação pelo ambiente cibernético – e, é claro, diversão de sobra nos melhores sites de entretenimento da Rede



01

Henancius Entertainment

<http://henancius.martinscorsesse.net/henancius/index.html>

Ótima página que traz novidades do mundo dos filmes, incluindo lançamentos, filmes em cartaz, trailers e premiações – enfim, tudo que você gostaria de saber sobre cinema.

02

Emulando

www.emulando.com.br

Certamente, uma das melhores opções para os usuários fascinados pelo universo dos games. Faça download dos melhores jogos, confira dicas de gamemânicos e informações dos campeonatos sob patrocínio do site.

03

Apple QuickTime Movie Trailers

www.apple.com/trailers

Quem nunca teve vontade de assistir a um filme sem sair de casa? No site da Apple, você poderá baixar vários trailers, além de conferir as novidades sobre os seus filmes favoritos.

04

Charges.com.br

www.charges.com.br

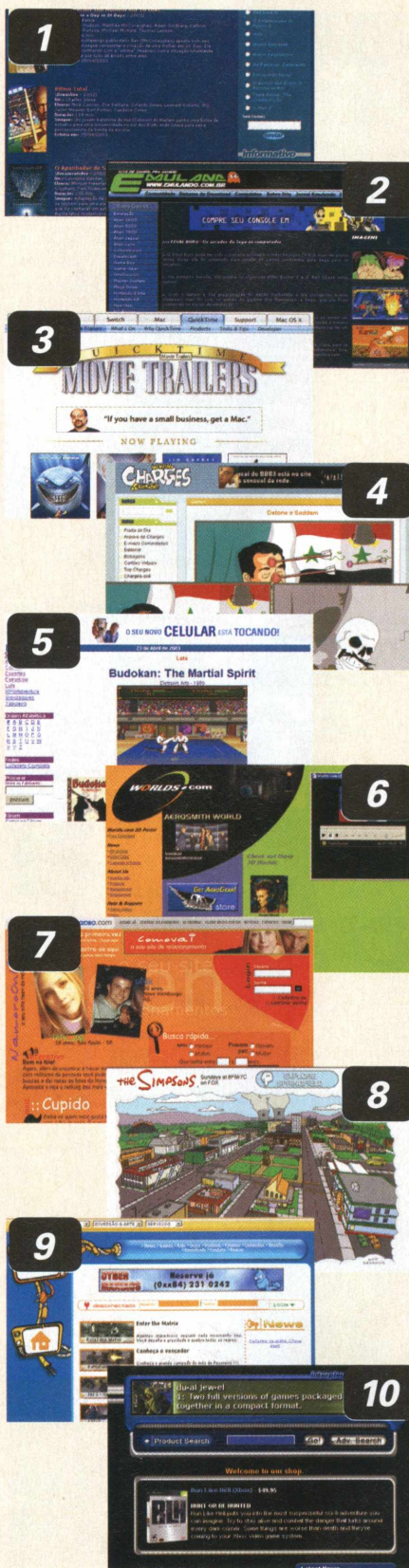
Piadas, cartões virtuais, gifs, games e muito mais podem ser encontrados neste site. Não deixe de visitá-lo e morrer de rir com seu conteúdo.

05

Sarcófago

www.sarcofago.com.br

Que tal recordar os velhos tempos? Neste site você pode baixar jogos antigos e saber tudo a respeito dos grandes clássicos que marcaram época. Visite e divirta-se navegando em todas as categorias disponíveis neste site.



06

Worlds.Net

www.worlds.net

Este é um dos melhores sites para assistir a videoclipes de músicas e noticiários on-line ao redor do mundo.

07

NamoroOnLine

www.namoroonline.com.br

Se você está sentindo falta de alguém para aquecê-lo nas noites de inverno, não deixe de visitar o site Namoro on Line. Nele, você encontrará canais de bate-papo, interação entre paqueras, histórias de amor e muito mais. Ideal para quem ainda busca a sua cara-metade.

08

The Simpsons

www.thesimpsons.com

Conheça os hábitos dos personagens do desenho *Os Simpsons*, andando pelas ruas da cidade em que eles moram, visitando sua casa e fazendo compras na loja virtual. Destaque para a alta interatividade da página.

09

Gamer

www.gamer.com.br

O site disponibiliza jogos dos mais variados estilos, incluindo o grande sucesso *The Matrix*, além de famosos jogos infantis. Não deixe de conferir as demais atrações disponíveis nesta home page.

10

Interplay-Store.com

www.interplaystore.com

Funciona como uma loja virtual de games, trazendo todas as novidades e tendências deste mercado – ideal tanto para fãs como para iniciantes. Visite a página e aproveite para saber mais sobre o seu jogo predileto.

11
Cinemotion

www.cinemotion.kit.net

Considerado uns dos melhores sites sobre cinema brasileiro. Nele encontramos informações sobre produções, astros, diretores, sucessos de bilheteria e os próximos lançamentos, além de trailers de filmes internacionais.

12
Portal Smiles

www.portalsmiles.kit.net

O portal oficial do rostinho amarelo traz tudo o que você imaginar sobre o mais famoso símbolo do mundo: cartões, mensagens, textos engraçados, piadas e até uma loja virtual.

13
Omelete

www.omelete.com.br

Fique por dentro de tudo que acontece nos bastidores do cinema, vídeo, quadrinhos, televisão e música navegando por este site bem-atualizado.

14
Casseta e Planeta


www.cassetaeplaneta.com.br

Divirta-se com as maravilhosas piadas do Casseta & Planeta, relembre os melhores momentos do programa e compre os produtos das organizações Tabajara.

15
Futebol Total

<http://futeboltotal.upa.com.br/>

Se você é apaixonado por futebol e quer se manter atualizado sobre os resultados, ler a história dos times brasileiros, saber tudo sobre o rei Pelé e receber as notícias de todos os campeonatos e torneios em tempo real, não deixe de visitar o site Futebol Total.



16
Usina do som

www.usinadosom.com.br

Página que reúne os melhores gêneros da música mundial, permitindo a seleção de canções de todas as épocas e estilos. Acompanhe o ranking dos álbuns, artistas e músicas do momento.

17
Rádios

www.radios.com.br

Mantenha-se sempre antenado nas novidades do mercado radiofônico. O site radios.com.br conta com um acervo de mais de 100 estações linkadas e permite que o usuário crie a sua própria rádio.

18
Mesa de jogos

www.mesadejogos.com.br

Uma página que contém games alucinantes para você desafiar seus parentes e amigos. O site disponibiliza jogos dos mais variados estilos, como raciocínio, multiplayer, ação e variados.

19
Tênis

www.tennis.com.br

Destaca-se por ser um site de um centro de esportes que traz várias informações sobre padel, futebol, tênis e musculação. Boa pedida para quem adora praticar alguma dessas modalidades esportivas.

20
showlivre.com

<http://showlivre.terra.com.br>

Uma das páginas premiadas com o prêmio iBest 2002, na categoria entretenimento. O site permite que seus frequentadores saibam tudo sobre as promoções, lançamentos, casas de shows, bastidores e artistas da música brasileira.

21

Babado

www.babado.com.br

Fique por dentro de tudo o que acontece na vida das celebridades e torne-se um paparazzi colecionando fotos e matérias do seu artista predileto.

22

AOL Hometown

www.acmecity.com

Que tal construir sua própria página pessoal com os personagens da Warner Bros.? Então aproveite para fazer a sua home page com o estilo Harry Potter, The Matrix ou então com a cara do Pernalonga ou do Piu-Piu.

23

Bolsa de Mulher

www.bolsademulher.com.br

Indicado para o público do sexo feminino, o site traz dicas sobre culinária, artesanato, moda, beleza, dietas, relacionamentos, receitas para melhorar o ambiente familiar, além de um buscador para procurar sua alma gêmea.

24

Coca-Cola Light

www.nightcocacolatlight.com.br


Além de baixar e-cards e wallpapers com o estilo "Night Coca-Cola Light" de ser, você pode programar a sua noite com a ajuda do guia.

25

BananaGames

www.bananagames.com.br/gamesonline

O site BananaGames o leva ao passado com os clássicos jogos de xadrez, truco, bingo, damas, cartas e outros que marcaram gerações. Monte suas estratégias e pratique todas as suas habilidades.



26

DominoNet

www.domino.com.br

Todos nós já sentimos vontade de jogar dominó via Internet – para conseguir essa proeza, basta baixar o jogo no site e conferir as dicas sobre macetes, desafios inéditos e muito mais.

27

Humor Tadela

www.humortadela.ig.com.br

É o melhor site de humor dos últimos tempos, cujo destaque são as charges de notícias divulgadas na imprensa. Aproveite para enviar aos seus amigos cartões pra lá de engraçados.

28

BlueMountain

www.bluemountain.com

Cansado de enviar sempre o mesmo tipo de cartão? Então não deixe de visitar este site, que conta com uma grande variedade de cartões para todas as ocasiões – desde um simples "happy birthday" até um modelo especial para islâmicos. Em inglês.

29

Pink Panther

www.mgm.com/pink

Os fãs da pantera mais famosa do planeta vão delirar ao visitar este site pela primeira vez. Baixe wallpapers, envie e-cards e aproveite todos os recursos do site da Pantera Cor-de-Rosa.

30

Virtourist.com

www.virtourist.com

Que tal fazer uma viagem virtual por qualquer lugar do mundo? Basta escolher o destino no menu do site e navegar ao longo das incríveis fotos dos principais pontos turísticos.

Pós pela Rede

Complemente seu diploma de graduação sem sair de casa



*Pós-graduação com o **aval** do MEC — Instituições e respectivos cursos que foram aprovados pela comissão do Ministério*

Universidade Federal do Mato Grosso do Sul - UFMS

Curso autorizado: Pós-graduação *lato sensu* em Pedagogia — Orientadores pedagógicos em educação a distância

Contato: Prof. Manuel Catarino Paes

E-mail: reitoria@nin.ufms.br

Telefone: (67) 787-3311

Pontifícia Universidade Católica do Rio Grande do Sul - PUCRS

Curso autorizado: Pós-graduação *lato sensu* — Especialização em Orientação Educacional

Contato: Rubens Figueiro Vargas e Joyce Munarski Pernigotti

E-mail: nead@pucls.br

Telefones: (51) 3320-3651 e 3320-3529

Centro Federal de Educação Tecnológica do Paraná - CEFET

Curso: Pós-graduação *lato sensu* - Especialização na área de Gestão Estratégica da Produção

Contato: Éden Januário Netto

E-mail: gadir@cefetpr.br

Telefone: (41) 310-4545 e 310-4501

Já se foi o tempo em que um diploma de graduação era suficiente para conseguir um bom emprego. Com a crescente concorrência no mercado de trabalho, tornou-se cada vez mais difícil sobreviver à custa de apenas um curso superior no currículo. Hoje, as empresas exigem conhecimento de idiomas, experiência prática e até participação em programas voluntários para admitir um profissional. Nada melhor para complementar sua formação educacional do que uma pós-graduação na área em que você atua. Afinal, fazer uma pós deixou de ser uma priorida-

Nada melhor para complementar sua formação educacional do que uma pós-graduação na área em que você atua

de restrita aos acadêmicos e aos homens de negócios. Para agregar um diferencial ao currículo, graduados das mais diferentes áreas estão investindo em uma especialização.

Tempo não é problema

Mesmo assim, poucos são os que conseguem tempo livre ou mesmo capital suficiente para pagar por um curso desse nível. Você se encaixa justamente nesse perfil? Calma, ainda há

uma chance. Graças à Internet, você pode conseguir um certificado praticamente sem sair de casa e, o que é melhor, gastando menos do que em um curso presencial.

A Rede está repleta de cursos de especialização, MBAs e outros tipos de cursos complementares que podem ser realizados a distância, poupando o tempo do aluno, que pode escolher o local e o horário que preferir para acompanhar as aulas. E você ainda pode tirar dúvidas com os professores via e-mail, chat ou sala de discussão. Levantar a mão para fazer uma pergunta? Isso é coisa do passado em uma sala virtual. Além disso, há outros recursos que podem ser aplicados a um site educacional, como vídeos, download de materiais e muito mais.

Selo do MEC

Interessante, não? Mas antes de começar a navegar pela Internet em busca da primeira pós que encontrar pela frente, aqui vai um aviso: ainda são poucos os cursos que foram devidamente reconhecidos pelo MEC. Para passar pela criteriosa aprovação do Ministério da Educação, uma universidade deve seguir uma série de normas, descritas abaixo:

– Experiência e qualificação comprovadas da equipe multidisciplinar, incluindo o corpo docente e demais especi-

alistas da instituição;

– Infra-estrutura, suporte e recursos didáticos e tecnológicos necessários para implantar um sistema adequado de e-learning;

– Resultados satisfatórios obtidos pelos alunos da instituição no Provão ou em outras avaliações nacionais;

– Experiência no ensino das disciplinas que serão oferecidas pela Internet.

Como a maior preocupação do MEC é a de oferecer especialização aos professores que atuam na rede pública de ensino, não é difícil notar que a maioria dos cursos "aprovados" pelo

Não é difícil notar que a maioria dos cursos "aprovados" pelo Ministério é voltado para educadores

Ministério é voltado para educadores. Mas essa não é uma regra geral: várias instituições que já disponibilizam suas aulas virtuais na Rede estão à espera do aval do MEC para ganhar a confiança daqueles potenciais alunos que estão procurando por um curso de qualidade.

Para quem não está disposto a esperar pelo carimbo do MEC para começar a se especializar, aqui vai uma dica: existem alguns portais no ambi-

Escola Nacional de Saúde Pública da Fundação Oswaldo Cruz – FIOCRUZ

Curso: Pós-graduação *lato sensu* – Especialização em Educação Profissional a Distância na área de Saúde/Enfermagem

Contato: Prof^a. Milta Torres

E-mail: sec@ead.fiocruz.br

Telefone: 0800-225530

Faculdade de Educação São Luís

Curso: Pós-graduação *lato sensu* em Didática; Metodologia do Ensino em Língua Portuguesa, Aprendizagem Matemática, Aprendizagem em Geografia; Psico-pedagogia.

Contato: Prof^a. Iracê Mirian de Castro Martins

E-mail: posgraduacao@saoluis.br

Telefones: (16) 3209-1800 e 3209-1821

Universidade Braz Cubas

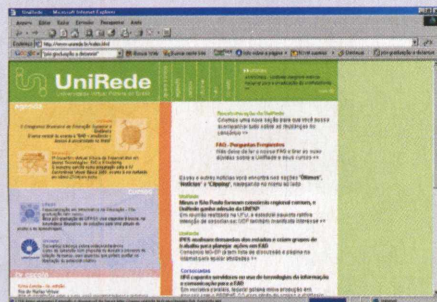
Curso: Pós-graduação *lato sensu* – Especialização em Direito Civil e em Direito Penal

Contato: Prof^a. Luci Mendes de Melo Bonini

E-mail: pos@brazcubas.br

Telefones: (11) 4790-8210 e 4790-2256

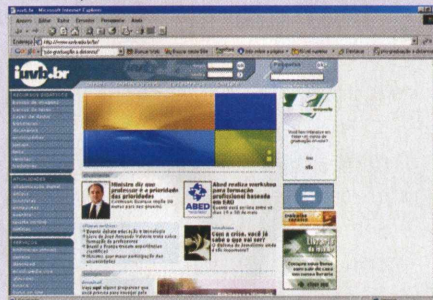
ente cibernético cujo principal objetivo é reunir universidades de renome que ofereçam versões eletrônicas de suas aulas presenciais. Um exemplo disso é a UniRede – Universidade Virtual Pública do Brasil (www.uniredes.br) –, um consórcio de 70 instituições públicas de ensino superior que contam com a parceria do MCT (Ministério da Ciência e da Tecnologia) e até mesmo do próprio MEC. Entre as universidades participantes, estão a UDESC (Universidade do Estado de Santa Catarina), a UFMA (Universidade Federal do Maranhão), a UFMG (Universidade Federal de Minas Gerais), a UFRRJ (Universidade Federal Rural do Rio de Janeiro) e a UNIFESP (Universidade Federal do Estado de SP — Escola Paulista de Medicina). Os cursos englobam diversos campos do conhecimento, principalmente ligados à educação a distância e à informática.



Home page do portal UniRede

Existem alguns portais no ambiente cibernético cujo principal objetivo é reunir universidades de renome

Outro projeto de grande alcance na área de e-learning é o iuvb.br (Rede Brasileira de Ensino a Distância), que reúne dez instituições de ensino superior, como a Universidade Anhembi Morumbi, em São Paulo, e a Universidade Veiga de Almeida, no Rio de Janeiro. Além de oferecer cursos, o portal www.iuvb.br traz notícias sobre o mercado de e-learning, bancos de imagens, enciclopédias, entrevistas e afins.



Página principal do site www.iuvb.br

Vale a pena navegar nesses sites para saber como anda a situação do ensino a distância no País, e, finalmente, decidir se vale a pena esperar mais um pouco para concluir a sonhada pós-graduação.

Tipos de pós-graduação

Saiba a diferença entre os tipos e escolha o melhor para as suas necessidades:

- **Stricto sensu:** voltado para quem deseja investir em uma carreira acadêmica (ou seja, obter o título de professor ou doutor)
- **Lato sensu:** visa a aprimorar os conhecimentos em uma área específica

O stricto sensu apresenta diversos níveis de certificação, de acordo com a carreira que o aluno pretende seguir. Em primeiro lugar vem o Mestrado, que pode ser acadêmico (voltado à formação de professores universitários), ou profissionalizante (para a capacitação em novas técnicas e processos). Com o certificado de Mestre Acadêmico na mão, o aluno poderá cursar o Doutorado e tornar-se um pesquisador em algum ramo da ciência. Muitas universidades exigem o título de Doutor para os candidatos a docentes. Mas se a sua intenção não é tornar-se um pesquisador, e muito menos lecionar, o lato sensu é a melhor alternativa. Neste caso, o aluno poderá escolher entre uma especialização para adquirir maior domínio de um campo do conhecimento ou uma extensão, que em geral tem menor duração e enfatiza um único tema. Tais cursos não oferecem titulação, apenas certificado.

Pós-graduação com o *aval* do MEC — Instituições e respectivos cursos que foram aprovados pela comissão do Ministério

Universidade Castelo Branco

Curso: Pós-graduação *lato sensu* — Especialização em Direito Educacional: A gestão das Instituições de Ensino diante da Lei de Diretrizes e Bases da Educação Nacional – LDB
Contato: Prof. Carlos Alberto de Oliveira
E-mail: cead@castelobranco.br
Telefone: (21) 2406-7760

Universidade Católica de Brasília

Curso: Pós-graduação *lato sensu* — Especialização em Educação a Distância; Especialização em Filosofia e Existência; MBA em Turismo: Planejamento, Gestão e Marketing
Contato: Francisco Botelho
E-mail: fbotelho@ucb.br
Telefone: (61) 356-9318

Universidade para o Desenvolvimento da Região do Pantanal – UNIDERP

Curso: Pós-graduação *lato sensu* em Prática Pedagógica no Ensino Superior: Métodos e Técnicas; Direito Constitucional; Desenvolvimento de Aplicações para Word Wide Web
Contato: Prof. Pedro Chaves dos Santos Filho
E-mail: nead@uniderp.br — **Fone:** (67) 348-8000

Aqui também tem *pós on-line*

Mesmo sem o aval do MEC, estas instituições de renome oferecem cursos a distância

E-Business: o Presente e o Futuro dos Negócios

EAD (Educação a Distância) da sede do Senac em SP

Objetivo: Desenvolver as competências necessárias para idealizar e concretizar projetos em Internet e demais redes de trabalho.

Duração: 22 meses

Destaques do conteúdo do curso: e-retailing, e-banking, e-learning, e-government e afins

Site: www.ead.sp.senac.br/ebusiness

Instrumentos e Operações no Mercado Financeiro

Ensino a Distância do Ibmecc

Objetivo: Curso complementar ao MBA Executivo em Finanças oferecido pelo Ibmecc, que tem seu conteúdo ministrado 70% em meio presencial e 30% a distância.

Duração: 12 horas

Destaques do conteúdo do curso: Mercado de ações, produtos do mercado financeiro, variação cambial, títulos de renda fixa, avaliação de investimentos.

Site: www.ibmecc.br

Pós-Graduação em Moda

Universidade Anhembi Morumbi

Objetivo: Permitir ampla interatividade com professores conceituados no mercado de moda por meio não apenas do conteúdo das aulas, como também de atividades complementares, como chats, listas de discussão, fóruns e mensagens de correio eletrônico, entre outros instrumentos da Web.

Duração: Entre um e dois anos (360 horas-aula e 20 horas de atividades extras)

Destaques do conteúdo do curso: Moda e Linguagem, Moda Contemporânea, Comunicação em Moda, Arte e Cultura, Marketing e Design de Moda

Site: www.anhembi.br/ei_novo/cursos/posgraduacao_moda.htm

GVnext – Curso de Especialização em Negócios para Executivos

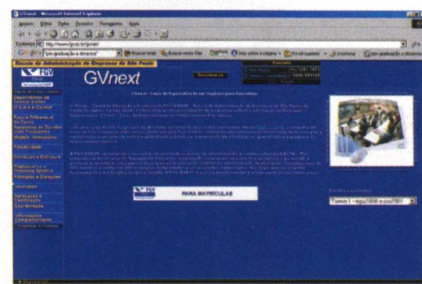
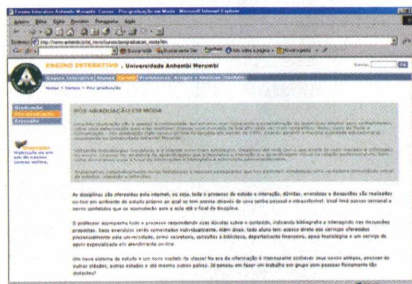
Fundação Getúlio Vargas (FGV)

Objetivo: Curso de pós-graduação lato sensu certificado pela FGV-EAESP (Escola de Administração de Empresas de São Paulo), que visa a integrar tecnologias e metodologias avançadas de ensino e aprendizado a distância.

Duração: 396 horas-aula (equivalente, em média, a dois ou três semestres letivos)

Destaques do curso: Gestão Estratégica, Contabilidade Empresarial, Gestão do Conhecimento, Gestão de Marketing, Gestão do Capital Humano, Gestão de Operações, Tecnologia de Informação, Economia de Empresas, Direito Tributário nas Empresas e Finanças Empresariais

Site: www.fgvsp.br/gvnext/



Universidade Federal de São Paulo – UNIFESP

Curso: Pós-graduação *lato sensu* – Especialização em Dependência Química

Contato: Mônica Parente Ramos

E-mail: monica@dis.epm.br

Telefones: (11) 5549-7699 e 5576-4177

Universidade do Sul de Santa Catarina – UNISUL

Curso: Pós-graduação *lato sensu* – Especialização em Educação Matemática

Contato: João Vianey

E-mail: vianey@unisul.br

Telefone: (48) 279-1541



Mais do

Por Tatiana Tanaka

Explore os recursos do mecanismo de busca mais popular do mundo

Não há como negar: nove entre dez internautas já utilizaram, pelo menos em uma de suas incursões pela Web, o mais famoso buscador on-line do mundo. Apesar do nome um tanto estranho e da apresentação visual bastante simples, o Google é considerado um dos maiores fenômenos na história da Web. Mesmo com todo esse sucesso, poucos são os internautas que realmente sabem explorar esta ferramenta e aproveitar todos os recursos disponíveis.

Mais do que um buscador

Fazer uma busca no Google parece fácil: basta digitar a palavra-chave no espaço em branco que aparece na homepage do site, teclar Enter e aguardar os resultados. Diariamente, 150 milhões de pessoas fazem esse mesmo processo repetidamente. Só que a grande maioria pára por aí. Poucos são os que se

arriscam a ir além, sem perceber que poderiam agilizar muito a sua busca se explorassem melhor as ferramentas auxiliares do site.

Parece bobagem, afinal o visual extremamente simples da homepage não sugere tantas possibilidades. Mas acredite: elas existem e podem realmente tornar sua busca muito mais interativa, rápida e prática. Aqui vamos contar algumas dicas para que você possa começar desde já a usufruir de todo o potencial do Google.

Não é preciso digitar "e" ou "and"

Muita gente costuma digitar "e" ou "and" entre as palavras-chave para que sejam exibidos resultados que contenham todos os termos. Isso é perda de tempo, pois o Google apenas retorna páginas com todas as palavras digitadas. Ou seja, se você incluir "sorvete" e "moringa", ele trará resultados que tenham as duas palavras no mesmo texto.

Descarte automático

Existem certas palavras que você nem precisa digitar, pois são automa-

ticamente descartadas pelo mecanismo de busca do Google. Por exemplo, "http" e ".com" são ignorados no momento de fazer a varredura pelo ambiente cibernético.

Acentuação e maiúsculas/minúsculas

Uma dúvida que sempre surge quando utilizamos mecanismos de busca: afinal, é preciso escrever a palavra com a acentuação correta, incluindo letras maiúsculas e minúsculas? A resposta, pelo menos no caso do Google, é negativa – o sistema não é sensível a nenhuma formatação desse tipo. Assim, não importa se você digitar "açafrão" ou "acafrão", pois o resultado será o mesmo.

Excluindo termos

Para refinar os resultados de sua busca, você pode retirar alguns termos que insistem em aparecer, mas que não têm ligação alguma com aquilo que está procurando. Por exemplo, você digitou "Oscar Wilde" e apareceram links sobre a premiação do Oscar? Simples: basta colocar um sinal

negativo antes da palavra que não deverá ser mostrada, como "-Academy". Não se esqueça de inserir um espaço antes do sinal de menos.

Frases específicas

Procurando por uma frase ou um termo específico? Nesse caso, vale a pena colocar entre aspas as palavras da expressão que você quer encontrar. Por exemplo, "ser ou não ser".

De olho em um site

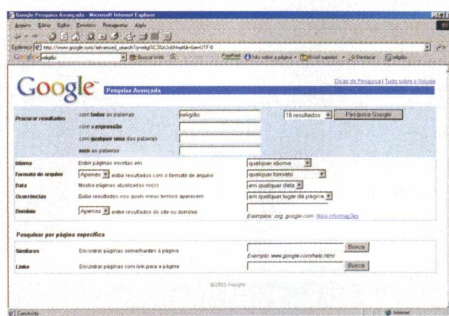
Muitas vezes queremos encontrar também algum site na Internet. Aqui o Google também pode dar uma forcinha a mais. Digitando **site:www.dominio.com** no campo de pesquisa do Google, você pode encontrar qualquer domínio na Web. Por exemplo, **site:www.uol.com.br**.

Use e abuse do diretório

Há certas ocasiões em que você não quer encontrar um termo específico, mas sim um tema ou um assunto geral. Quando isso acontecer, vale a pena recorrer ao diretório do Google. Se você estiver buscando informações sobre religiões em geral, digite a palavra "religião" e, a seguir, clique em **Diretório**. Você verá uma página com os links e o destaque para cada categoria (por exemplo, "Categoria: World > Português > ... > Cristianismo > Catolicismo"). Clique sobre essa mesma linha para conferir as demais categorias disponíveis (*Anjos e Santos, Movimentos Religiosos*, etc).

Restrinja ainda mais sua busca


Se o termo que você está procurando é bastante específico, uma boa dica é recorrer à **Pesquisa Avançada**. Clique no link para essa função na parte superior da homepage do site. Será aberta a seguinte janela:



Você pode especificar, por exemplo, se deseja encontrar todos os termos digitados juntos em um só texto ou se o resultado pode exibir apenas uma das palavras. Há ainda a possibilidade de se escolher o idioma, o formato de arquivo, a data, o domínio e até mesmo a localização do termo na página.

Só imagens

O Google também conta com um excelente banco de imagens – são mais de 390 milhões de arquivos disponíveis para utilização. Para começar sua busca, acesse a homepage do site e clique em **Imagens**. Lá, você pode digitar uma palavra associada à imagem procurada ou realizar uma pesquisa avançada – para isso, clique em **Pesquisa Avançada de Imagens**. Será aberta a seguinte janela:



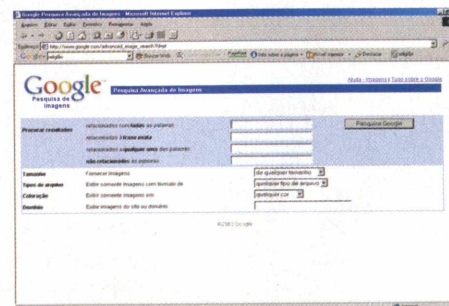
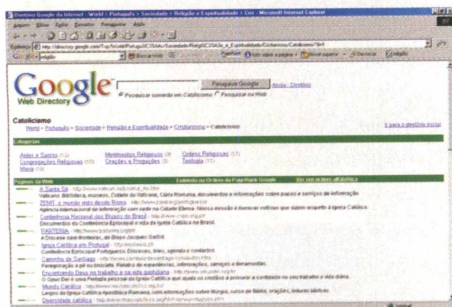
Muito semelhante à tela de **Pesquisa Avançada**, esta janela permite não só procurar as imagens de acordo com termos específicos, como também escolher o tamanho da figura (desde ícones até em forma de papel de parede), o formato (JPG, GIF, PNG), a cor (preto e branco, tons de cinza, colorido) ou aquelas que pertençam a algum domínio.

Depois de fazer as devidas escolhas, clique em **Pesquisa Google** para conferir os resultados. Veja as imagens que pareçam mais adequadas e clique sobre elas – aparecerá uma janela para que você opte por visualizá-la no tamanho original. Essa função é muito importante para quem pretende usar a imagem em algum arquivo e precisa conhecer suas dimensões verdadeiras.

Vamos "googlar"?

A popularidade do Google é tanta que o nome do site virou até verbo. Conjugue você também!

- Eu **googlo**
- Tu **googlas**
- Ele **googla**
- Nós **googlamos**
- Vós **googlais**
- Eles **googlam**



Produto personalizado

Se você já se considera um cliente preferencial do Google e visita freqüentemente a página, vale a pena personalizar algumas de suas funções. Isso é possível na seção **Preferências**, cujo link está na homepage do site. Ao clicar sobre ele, você verá uma página de edição que poderá ser aplicada a todos os serviços do buscador. Veja aqui as opções disponíveis:

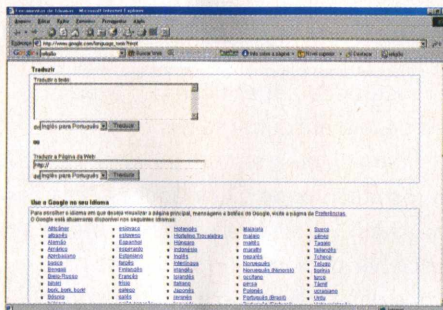
- **Idioma da Interface:** escolha em que idioma você quer visualizar as mensagens do Google;
 - **Pesquisar Idioma:** aqui você pode marcar quantos idiomas quiser para realizar sua busca. Se desejar que os resultados selecionados apareçam sempre em inglês ou português, assinala o quadrado referente a esses dois idiomas - assim, você já descarta os links em russo, japonês, etc.
 - **Número de Resultados:** escolha quantos links serão exibidos por página de resultados;
 - **Janela de Resultados:** é possível ainda optar entre abrir uma nova janela para ver os resultados ou manter a mesma.
- Depois de feitas as escolhas, pressione **Salvar Preferências**. Dessa maneira, sua busca será ainda mais refinada na próxima vez que você utilizar a ferramenta.

Origem do nome

O nome que soa estranho aos nossos ouvidos tem uma origem ainda mais inusitada: trata-se de um trocadilho com a palavra "googol", que representa o dígito 1 seguido por cem zeros - ou seja, um número bastante extenso, que reflete o espírito da companhia: oferecer o maior banco de dados de toda a Internet.

Don't you understand? No problem!

Depois de tanto procurar, finalmente você encontra o que queria. Só que há um porém: o texto está todo em inglês. Antes que você abra outra janela do navegador para utilizar algum dicionário ou tradutor on-line, saiba que o Google também tem o seu tradutor. Clique em **Ferramentas de Idiomas** na homepage do site e insira o texto no campo **Traduzir o texto**, ou digite o endereço encontrado no campo **Traduzir a Página da Web**. Depois, basta clicar em **Traduzir** para ver o resultado final.



Meu negócio é PDF

Os arquivos em PDF (Adobe Portable Document Format) ganham uma atenção especial do Google. Eles são identificados pelo termo **[PDF]** em azul antes do título. Basta clicar no link do próprio título para ver o arquivo neste formato. Mas se você não tem paciência para esperar o PDF carregar, opte pela versão **Texto**, que exibe o mesmo conteúdo, só que sem formatação. Se, ao contrário, você só quer encontrar arquivos PDF, basta digitar **filetype:pdf** antes do termo de busca.

Fotografia da página

Muitas vezes, uma página exibida como resultado não está disponível no momento. Se essa é justamente a página que você estava procurando, não se desespere: você pode ter uma

idéia prévia do seu conteúdo clicando em **Cache**. Essa função exibe o visual da página conforme a última vez em que ela foi carregada. É como uma fotografia de uma web page.

Páginas semelhantes

Você gostaria de encontrar links muito parecidos com aquele que você acabou de encontrar na sua busca? Para isso, não é preciso digitar mais um termo nem navegar página por página até achar uma parecida. Basta clicar em **Páginas Semelhantes** para conferir vários links que tratam do mesmo assunto. É uma boa alternativa para filtrar mais os dados.


Como tudo começou

Acessado 150 milhões de vezes por dia em 86 idiomas diferentes, o Google tornou-se um dos maiores fenômenos da Internet em um tempo recorde. Em apenas quatro anos, o projeto saiu dos cadernos de dois estudantes da Universidade Stanford para ganhar o quinto lugar entre os endereços mais visitados em todo o mundo. Entre os buscadores, diversas vezes desbancou os líderes e fez alguns portais famosos, como o Yahoo! e o MSN, tremerem nas bases. Para alcançar tamanho sucesso, não foi investido um centavo em marketing - todo o retorno foi injetado para a adoção de novas tecnologias. Além disso, enquanto os demais sites gastam uma fortuna para diversificar os seus serviços como portais, o Google se preocupou apenas em se concentrar na ferramenta de busca. A próxima empreitada dos novos afortunados da Web é ampliar mais suas investidas em serviços que têm futuro - recentemente, o Google comprou a Pyra Labs, criadora do Blogger, a mais nova febre da Rede.

Use o Google no seu idioma

Para escolher o idioma em que deseja visualizar a página principal, mensagens e botões do Google, visite a página de [Preferências](#). O Google está atualmente disponível nos seguintes idiomas:

- Africâner
- albanês
- Alemão
- Amárico
- Azerbaijano
- basco
- Bânqui
- Bielorrusso
- bihar
- bork, bork, bork
- Bósnio
- búlgaro
- catalão
- Chinês (simplificado)
- eslovaco
- esloveno
- Espanhol
- esperanto
- Estoniano
- faroês
- Finlandês
- Francês
- frisio
- galego
- galês
- galês escocês
- georgiano
- Grão
- Holandês
- Horteimno Trocaletas
- Húngaro
- indonésio
- Inglês
- Interlíngua
- irlandês
- Islandês
- Italiano
- Japonês
- javanês
- kannada
- klingon
- Islâm
- Malaiala
- malaio
- malês
- marathi
- nepalês
- Norueguês
- Norueguês (Nynorsk)
- occitano
- persa
- Polonês
- Português (Brasil)
- Português (Portugal)
- punjabi
- Romani
- Sueco
- sérvio
- Tailandês
- Tailandês
- Tcheco
- Telugo
- Iúria
- urco
- Tâmi
- ucrá
- Urdu
- Usbequistanês
- vietnamita
- whico



Decifrando o Google

Veja o que significa cada um dos detalhes da página de pesquisa



A – Pesquisa Avançada: permite restringir sua pesquisa

B – Preferências: edite a forma de apresentação dos resultados, escolhendo o idioma, o número de links exibidos, etc.

C – Ferramentas de Idiomas: além de traduzir os textos, você pode alterar as configurações de idiomas

D – Dicas de Pesquisa: algumas recomendações feitas pela própria equipe do Google

E – Campo de Pesquisa: é aqui que você digita a palavra-chave

F – Botão “Pesquisa Google”: clique sobre o mesmo ou apenas tecla **Enter** para ver todos os resultados

G – Abas: escolha entre as opções de procurar imagens, grupos de discussão, o diretório ou o sistema convencional

H – Barra de Estatísticas: este detalhe é muito interessante. Com ele você pode verificar o número de resultados obtidos, bem como o tempo gasto para efetuar a varredura

I – Categorias: quando os termos de sua consulta se enquadram na classificação do diretório, o mesmo será exibido na tela

J – Título da Página: referente ao título da Web page encontrada. Caso apareça apenas a URL, é porque a página não exibe nenhum título

K – Trecho: para você ter uma idéia do que trata a página encontrada, vale a pena conferir um trecho retirado do site – note que as palavras-chave estão em negrito

L – Descrição: se o link faz parte do diretório, sua descrição aparecerá neste campo

M – Categoria: aqui também é exibida a categoria a que pertence o resultado

N – URL do Resultado: o endereço do link obtido

O – Tamanho: descrição do tamanho do arquivo encontrado

P – Em Cache: mostra como foi exibida a página no seu último carregamento

Q – Páginas Similares: exibe páginas com as mesmas características da página obtida

R – Resultado Recortado: um mesmo site pode exibir a palavra-chave em vários pontos diferentes; por isso são exibidos vários trechos do mesmo link

S – Mais Resultados: clique aqui se quiser conferir mais resultados de um site

Quem está de olho no meu site?

Para quem é proprietário de um site na Internet e quer saber quais sites estão indicando um link para o seu domínio, o Google oferece um meio de descobrir. Você precisa apenas digitar **link:www.dominio.com** para ver todas as páginas que exibem um link para seu site. Assim, você fica sabendo quem está divulgando suas páginas pela Rede afora.

Cara ou coroa

Para quem já tem plena certeza do que quer encontrar (por exemplo, o site da Universidade de São Paulo), vale a pena apelar para a **Busca Direta**. Clicando nesse botão, você é levado diretamente para a primeira página da Web que atende a seu pedido. Em nosso exemplo, ao digitar “USP” e clicar em **Busca Direta** (que às vezes aparece como **Estou com Sorte**), a próxima janela aberta será a home page da universidade. Em outras palavras, você nem passa pela lista de resultados do Google. Extremamente fácil e rápido.

Ao alcance do mouse

Se você visita o Google muitas vezes, a recomendação é instalar a barra de ferramentas do sistema de busca. Assim, você não precisará mais digitar a URL cada vez que for acessar a home. Vá para **Mais Caminhos para o Google** e clique em **Instalar a Barra de Ferramentas Google**. Assim, você poderá fazer a pesquisa logo que abrir o seu navegador.

mais de **80** dicas dos principais games on-line

ATENÇÃO: *algumas das dicas fornecidas são códigos de trapaça (cheats) e devem ser utilizadas de acordo com a consciência do jogador*

O melhor dos jogos on-line é poder se conectar com jogadores do mundo todo e desfrutar de momentos inesquecíveis. Não é para menos que jogos como o Counter-Strike fize-

ram tanto sucesso com suas versões multiplayer. E isso só se tornou possível com o advento da banda larga e a crescente velocidade de processamento.

Para tornar as suas partidas mais

emocionantes, você conta com esta coletânea de dicas dos principais jogos que são disputados nas LAN houses de todo o Brasil. Escolha o seu, prepare suas armas, faça sua estratégia e boa matança!!!



Battlefield 1942

O Battlefield é um jogo de tiro ambientado na 2ª. Guerra Mundial que permite a até 64 jogadores enfrentar-se simultaneamente com maior realismo e interação.

1 Mudando a visão do seu veículo

Utilize as teclas <C> e <F> para mudar a visão do seu veículo. Dessa forma, você poderá ver o que está ao seu redor.

2 Controlando um tanque

Quando estiver controlando um tanque e um inimigo da infantaria ficar colado no seu veículo, use a metralhadora apertando o botão direito do mouse, já que o canhão é utilizado para atirar a grandes distâncias.

3 Bombardear o alvo inimigo

Se você deseja bombardear um alvo inimigo, atire sempre momentos antes, pois a bomba pode acabar passando o alvo escolhido.

4 Utilizando um avião em um ataque

Para utilizar um avião em um ataque camicase, mantenha-o apontado para um alvo, aperte <E> para sair do avião e <9> para abrir o pára-quadras.

5 Usar granada

Para ativar uma granada a curta distância, você deve utilizar a tecla <Alt> e selecionar FIRE.

6 Adquirindo mais armas

Você poderá pegar mais armamento para seu avião, passan-

do bem perto do Airfield Carrier. Um sinal irá aparecer na sua tela; pegue o armamento necessário e volte para o combate.

7 Utilizando o jipe como bomba

Podemos utilizar o jipe (Scout Car) como uma bomba; para isso devemos pegar uma boa velocidade, mirar em um tanque e, quando estiver perto, apertar a tecla <E>. O jipe irá ao encontro do tanque e destruirá tudo.

8 Matar o seu personagem

Quando você desejar eliminar o seu personagem da partida, digite no console o comando `game.suicide`.

9 Mostrar o IP

Para exibir o IP, basta digitar o comando `game.getIp`.

10 Mira em RGB

Se você desejar trocar a cor da mira no formato RGB, basta digitar no console o código `game.setCrossHairColor`.

11 Obtendo a listagem de mapas do jogo

Conseguir uma lista dos mapas do jogo em ordem numérica seguindo a rotação do servidor é muito simples; basta digitar o comando `game.listMaps` no console.

12 Ligar e desligar a ajuda

A ajuda é muito importante para que você consiga informação sobre como funciona o jogo. Para habilitar e desabilitar esse recurso, você deverá digitar no console o comando `game.setToolTip 1` ou `0`.



Counter-Strike

O Counter-Strike é uma modificação do jogo Half-Life, que foi alterado para os padrões multiplayer a fim de que os jogadores possam vivenciar a experiência de jogar como terroristas ou contra terroristas.

1 Alcançando locais altos

Para ter acesso a locais mais altos, basta fazer uma espécie de "pezinho" com o outro companheiro: o primeiro se abaixa, utilizando a tecla de duck (geralmente a tecla Ctrl esquerda), e o segundo pula nas costas do primeiro.

2 Comprar armas

Logo no começo da rodada, aperte a tecla para que o menu de compras apareça. Cada fase do jogo possui um tempo de compra, que deve ser aproveitado ao máximo.

3 Ativar o silenciador de armas

Para ativar o silenciador de armas, basta clicar com o botão direito do mouse durante a partida, com a arma em mãos.

4 Trocar de armas com o seu companheiro

Para trocar de armas com um companheiro de equipe, você deve digitar a tecla <G>. Com esse código você conseguirá deixar a sua arma no chão para que o seu companheiro possa apanhá-la.

6 Trocando de mapas

Os jogadores podem voltar a um mapa para mudar de fase caso estejam enjoados da que estão jogando. Para realizar essa tarefa, acesse o console do jogo (apertando a tecla <~>) e digite *votemap X*, no qual X é o número do mapa.

7 Como saber o número do mapa

Para saber qual é o número do mapa para o qual você deseja trocar, basta digitar no console o comando *listmaps*, que contém uma lista de todos os mapas do jogo. Mas isso só poderá ser feito se 60% dos jogadores votarem no mesmo mapa que você.

8 Tornar o jogo mais rápido

Se o Counter-Strike estiver rodando muito devagar no seu computador, você pode resolver esse problema diminuindo a qualidade das imagens exibidas pelo game. Acesse o console e digite *fastsprites X*, onde X pode ser 0 (para mais lento), 1 (para rápido) ou 2 (para muito rápido).

9 Acender a lanterna

Se, no meio do combate, estiver escuro, acenda a lanterna pressionando a tecla <F>.

10 Como arremessar uma granada

Às vezes necessitamos utilizar uma granada para matar os inimigos. Para realizar essa tarefa, basta apertar e segurar o botão esquerdo do mouse e depois soltá-lo.

11 Como atirar nos inimigos

Pressionando o botão esquerdo do mouse e soltando-o, você conseguirá disparar tiros em seus inimigos.

12 Como recarregar armas

Se, no meio do combate, a sua arma ficar descarregada, pressione a tecla <R> e recarregue-a.



Diablo II

Contendo cinco novas classes de personagens, cada um com suas técnicas, habilidades, armas e magias poderosas, o Diablo II permitirá que você jogue acompanhado por mais sete pessoas via Internet. Veja abaixo alguns comandos que irão facilitar as suas partidas e tornar este game muito mais fácil e interessante:

1 Abrindo a tela de ajuda

Para abrir a janela de ajuda, o usuário deve digitar a letra <H>.

2 Ligar e desligar o automapa

Pressionando a tecla <Tab>, você conseguirá habilitar e desabilitar o automapa.

3 Comando para correr

Mantenha pressionada a tecla <Ctrl> para fazer os personagens do game correrem.

4 Como jogar em janelas do Windows

Para conseguir essa façanha, você deve começar o jogo com o comando <W>, que fará com que o game seja rodado na janela do Windows.

5 Pegue os itens após a morte

Salve e saia do jogo após morrer. Então recomece o jogo para poder recarregar os itens que você tinha antes.

6 Ganhar dinheiro e itens rapidamente

Se você voltar ao passado em Blood Moor e procurar pela caverna, verá que ela tem dois níveis, com uma armadura de ouro no segundo nível. Dentro há as health potions, mana potions e outros itens (muitos raros), que podem ser vendidos por muito dinheiro. Salve e saia do jogo, e, na próxima vez em que você voltar, os itens estarão lá novamente.

7 Para encontrar uma fase secreta ("Cow Level")

Leve seu personagem até o Rogue Encampment no Act 1. Você deverá possuir alguns objetos: Wirt's Leg, Tome of Town Portal (com alguns scrolls) e o Horadric Cube. Coloque os dois primeiros objetos no Horadric Cube e selecione a opção *Transmute*. Os objetos desapa-

recerão e, quando você fechar a janela do inventário, surgirá um portal para o nível secreto.

8 Cancelando todas as telas

Para cancelar todas as telas que foram abertas, basta utilizar a barra de espaço disponível no teclado alfanumérico.

9 Duplicando itens

Para duplicar itens, primeiro você deve matar todos os monstros do level em que está, depois apanhar o item que quer duplicar e jogá-lo no chão. Use o Scroll of the Town Portal, até que o portal fique na frente do item (assim o item não ficará visível). Depois disso, clique no item e. Quando for pegá-lo, passará pelo portal; assim, você voltará para a cidade com o item, mas o mesmo continua lá no castelo. Faça isso com dinheiro também e fique rico.

10 Para capturar a tela de jogo


Tecla <Print Screen>. A tela salva estará gravada no diretório em que o jogo está instalado como *screenshotX.jpg*.

11 Para centralizar o mapa

Tecla <Home> (só funciona se a tecla Num Lock estiver desligada).

12 Utilizando o Horadric Cube

Ao encontrar o Horadric Cube, procure fazer bom uso dele, que pode trazer grandes vantagens no jogo. Os truques mais úteis são os de evoluir pedras para um nível superior (nos quais você consegue gemas perfeitas com muito mais facilidade) e criar potes do tipo Full Rejuvenation. Há outras receitas boas que ajudam a conseguir ammys raros e bons (incluindo amuletos + 2) e crafteds.



Quake III

Um jogo voltado para o ambiente de rede e Internet que prioriza os combates em arenas e cria uma interação Single-Play. Para melhorar a sua performance dentro do jogo, resolvemos separar algumas dicas:

1 Ganhar armas

Para conseguir ganhar todas as armas, você deverá digitar no console o comando GIVE ALL.

2 Escolher quando vai ser atacado

O comando NOTARGET permite que você só seja atacado quando provocar o inimigo.

3 Atravessando paredes

No Quake III, para se atravessar uma parede, é necessário que o jogador utilize a tecla <F4>.

4 Adquirindo invencibilidade

Para adquirir invencibilidade dentro do jogo, basta teclar <F10>.

5 Mais velocidade

Aperte <~> para abrir o console, ative o modo dicas digitando /sv_cheats1, e, por fim, digite /GIVE SPPED.

6 Cheats

Termine a partida e salve-a no seu VMU. Em seguida, aparecerá um minigame na tela desse módulo. Assim, toda vez que acabar o minigame, você ganhará um código novo.

7 Andar atrás dos muros

Quando desejamos nos esconder de nossos inimigos, precisamos adquirir novas estratégias. Foi pensando nisso que o Quake III disponibilizou para seus usuários o comando \noclip, que permite ao jogador andar atrás de muros e atravessar paredes.

8 Mude os comentários no modo Capture the Flag

Para isso, jogue no modo multiplayer e escolha o player para seu comando e os demais para o CPU. Selecione a opção Capture the Flag como seu jogo e coloque a palavra "ass" juntamente com outra palavra qualquer para nomear seu jogador (por exemplo, se o jogador chama-se Alberto, digite Alberto ass para escutar comentários diferentes).

9 Para destravar todos os filmes

Abra um prompt do DOS no seu diretório Quake3 e digite: quake3.exe +seta g_spVÍdeos "\tier1\1\tier2\2\tier3\3\tier4\4\tier5\5\tier6\6\tier7\7\tier8\8"

10 Para liberar todos os níveis no nível 1


No console, digite: /iamacheater

11 Para liberar todos os níveis no nível 100

No console, digite: /iamamonkey

12 Para ativar visão em terceira pessoa:

Chame o console teclando <~> (tecla til) e depois digite: cg_thirdPerson 1 [ENTER]



Return to Castle Wolfenstein

O clássico dos clássicos volta totalmente reformulado e com cara nova. O modo multiplayer é um tanto chato (o tipo de disputa mais jogado é o de roubar a bandeira do campo adversário e conquistar, assim, seu terreno), mas mesmo assim é um jogo que traz muita ação e emoção nas partidas. E é um dos prediletos dos jogadores on-line.

1 Para utilizar os comandos de console

Inicie o jogo e altere as propriedades do atalho, acrescentando `+set sv_cheats 1`. O atalho é o ícone que chama o jogo, e, para alterar suas propriedades, basta clicar sobre ele com o botão direito do mouse.

Por exemplo, se antes havia a linha de comando `C:\Games\Return to Castle Wolfenstein\WolfSP.exe`, ela será alterada para `C:\Games\Return to Castle Wolfenstein\WolfSP.exe +set sv_cheats 1`. Só depois será possível clicar nos comandos que são listados nas dicas abaixo.

2 Para chamar o console

Teclé `<~>` e digite o código desejado

3 Para não se cansar

Digite `/nofatigue` no console

4 Para mostrar o nome do mapa em uso

Digite `/mapname` no console

5 Para mudar o campo de visão

Digite `/cg_FOV [number]` no console

6 Para mostrar os frames por segundo

Digite `/toggle cg_drawfps` no console

7 Para desabilitar a inteligência artificial dos personagens

Digite `/notarget` no console

8 Para listar mapas

Digite `/dir maps` no console

9 Para reconectar no último servidor

Digite `/reconnect` no console

10 Para mostrar o tempo restante de uma rodada de jogo


Digite `/toggle cg_drawtimer` no console

11 Para configurar o número máximo de jogadores

Ative o cheat mode (veja dica 1) e digite no console `/sv_maxclients [número]`

12 Para mostrar as configurações atuais do servidor

Ative o cheat mode e digite no console `/serverinfo`



Unreal Tournament III

Trata-se de um jogo em que os participantes enfrentam criminosos, guerreiros e psicopatas homicidas. O grande desafio deste jogo é atribuir aos inimigos pequenas falhas comuns aos humanos, para nivelar as dificuldades e dar a impressão de que eles estão sob o controle de outra pessoa.

1 Como abrir o console do jogo

Para abrir o console, é necessário pressionar a tecla <~> e digitar os códigos que ativam os efeitos.

2 Munição infinita

Quando estamos jogando, ficamos irritados quando a munição acaba no meio do jogo e nos atrapalha. Para resolver esse problema, basta digitar no console o comando *AllAmmo*.

3 Respirar sob a água

Para conseguir passar pelos obstáculos aquáticos do jogo, você deve conhecer o comando *Amphibious*, que permitirá a sua respiração sob a água.

4 Visualizar informações sobre as configurações

É sempre indicado que o jogador conheça todas as configurações do jogo. Para isso, basta digitar no console o código *ConfigHash*.

5 Habilitando o vôo

Durante a partida, você perceberá ser necessário fazer os personagens do jogo voarem. Então, habilite o comando de vôo *Fly* no console.

6 Quatro jogadores sem MultiTap

Para jogar com dois teclados e dois controles, você precisa ter um teclado e um mouse USB e acertar as suas configurações de maneira que os jogadores do teclado e do mouse estejam em terceiro e quarto lugar, respectivamente.

7 Como matar todos os jogadores

Para matar todos os jogadores, basta digitar o comando *KillPawns* no console.

8 Atravessar paredes

Para conseguir finalizar o jogo, você com certeza terá de atravessar paredes para se esconder dos inimigos. Digite o comando *Ghost* no console para habilitar esta função.

9 Como criar mutantes

Na tela de título, pressione quadrado (2 vezes), bola (2 vezes), quadrado (2 vezes), bola (2 vezes), escolha modo Multiplayer e selecione *Stealth Mutator*.

10 Desativar o modo de vôo e de atravessar paredes

Você pode desabilitar o modo de vôo e de atravessar paredes pressionando a tecla <Tab> e digitando o comando *Walk*.

11 Invisibilidade

Para habilitar e desabilitar o comando de invisibilidade, você deve pressionar a tecla <Tab> e inserir o comando *Invisibility*.

12 Mostrar histórico

Pressionando a tecla <Tab> e digitando o comando *List the inventory*, você obterá uma lista com o histórico do jogo.



WarCraft III

WarCraft III é um jogo de estratégia no qual você controla um exército de humanos ou orcs. O jogo relata as primeiras guerras entre as duas raças, com novas armas e criaturas que tornam a batalha muito mais sangrenta e difícil.

1 Fazer os animais explodirem

Para explodir algum dos animais, fique clicando sobre o mesmo até que ele exploda. Essa explosão não irá tirar a energia de nenhuma de suas atividades.

2 Adquirir invencibilidade

Para ficar invencível, tecler <Enter> e digite o código *whosyourdaddy*.

3 Continuar o jogo depois de perder

Esta tarefa é muito fácil de ser executada; basta pressionar a tecla <Enter> e acionar o comando *strengthandhonor*.

4 Aumente a velocidade

Aumente a velocidade de construção pressionando a tecla <Enter> e utilizando o código *warpten*.

5 Adquirir mais ouro

Utilizando a tecla <Enter> e o comando *keysersoze #*, você conseguirá ficar com mais ouro. # é a quantidade e o valor padrão é 500.

6 Diminuição do frio

Utilizando o código *thedudeabides* você poderá diminuir o frio.

7 Eliminar o limite de comida

Durante o jogo, utilize o comando *pointbreak* para eliminar o limite de comida. Você pode adquirir quantas unidades quiser sem ter de construir mais fazendas.

8 Alternar a progressão de luz

Entre com o código *daylightsavings [hora]* para alternar a progressão da luz do dia.

9 Destruir a árvore tecnológica

Inserindo o comando *synergy* você poderá, durante o jogo, destruir a árvore tecnológica.

10 Vitória imediata

Durante o jogo, entre com o código *allyourbasearebelongtous* para vencer a partida instantaneamente.

11 Mapa completo

Para exibir o mapa completo do jogo, basta acionar o comando *iseedeadpeople*.

12 Marcar a hora de anoitecer

Combates extraordinários acontecem também durante a noite. Mas se você não quiser esperar o sol ir embora, determine durante o jogo a hora de anoitecer. Basta usar o código *lightsout*.



O *mercado* de banda larga

Acesso no Brasil registra aumento de quase meio milhão de assinantes

Analizando o mercado de banda larga brasileiro, especialistas do escritório regional do IDC (Internet Data Corporation) concluíram que o País deve registrar 3,8 milhões de assinantes até 2006.

Mesmo com baixa do mercado nos anos anteriores, o Brasil vem mantendo projeções otimistas para a banda larga, que hoje já comporta mais de 700 mil usuários, considerando as conexões via ADSL, cable modem, FWA e satélite. Os serviços mais utilizados são voltados para usuários domésticos (o merca-

do corporativo representa apenas 10% do total), sendo que a tecnologia ADSL – representada aqui no Brasil pela Telefônica, Brasil Telecom e Telemar – apresentou o maior crescimento: saltou dos 221 mil usuários em 2001 para 530 mil em 2002. Tal número significa um montante de 76% do total de usuários de banda larga no País.


Mesmo com a popularidade crescente dos canais a cabo, as operadoras não tiveram números muito satisfatórios em 2002 com seus clientes de Web. TVA, Net Serviços e outras empresas re-

gistraram uma queda de quase 10% na quantidade de assinantes. Já a tecnologia FWA, por radiofrequência, manteve sua participação de 5%, enquanto o serviço por satélite teve um aumento pouco significativo, de 0,05%. No entanto, a entrada de novas empresas nos últimos meses deve tornar o mercado ainda mais competitivo. Analisando esse quadro, pode-se dizer que quem ganha são os consumidores, pois o processo acarreta uma redução nas taxas de instalação e adesão, tornando a Internet rápida muito mais acessível e freqüentada por um público variado.

As vantagens oferecidas pelas operadoras seguem o mesmo padrão:

- 1 Internet 24 horas por dia
- 2 Linha telefônica liberada
- 3 Alta velocidade de conexão
- 4 Mensalidade fixa sem limite de uso
- 5 Downloads mais rápidos
- 6 Até 20 máquinas conectadas nos pacotes para empresas
- 7 Qualidade superior de som e imagem
- 8 Segurança para seus usuários

Confira o nosso guia de operadoras na página 42 ou no CD e escolha qual se adapta melhor às suas necessidades.



Guerra contra o spam

As empresas americanas Microsoft, Yahoo! e America Online já trabalham juntas há alguns meses para desenvolver maneiras de barrar o envio de propagandas não solicitadas por e-mail – popularmente conhecida como spam. Esse novo grupo de empresas confirmou que a aliança está aberta para outras companhias, definindo novas diretrizes e padrões técnicos para um bloqueio eficaz dos indesejados spams.

Esperando reduzir significativamente a capacidade dos spammers em usar os seus serviços de e-mail para enviar tais mensagens, as empresas não devem poupar esforços legais para barrar os planos daqueles que fazem uso de meios fraudulentos de transmissão para driblar os filtros dos provedores de e-mail.

AOL COM BR
28 de abril de 2003 - 10:23

Em queda, dólar se aproxima de R\$ 2,00
A queda do dólar em relação ao real chegou a 10% em relação ao dólar em maio de 2002, o que representa um recuo de 10% em relação ao dólar em maio de 2002.

Estação Camarão
R\$25,00
3x a R\$56,97

THE BEATLES
R\$25,00
3x a R\$56,97

Shopping até
Mais de 100 produtos em promoção
Mais de 100 produtos em promoção
Mais de 100 produtos em promoção

Programa de Onda
Mais de 100 produtos em promoção
Mais de 100 produtos em promoção
Mais de 100 produtos em promoção

Agende online a visita de um técnico, com toda comodidade e rapidez que você precisa.

YAHOO!

Search the Web

News
Sports
Finance
Weather
Local
More

Web Site Directory
Web Site Directory
Web Site Directory

Business & Economy
Business & Economy
Business & Economy

Computers & Internet
Computers & Internet
Computers & Internet

News & Media
News & Media
News & Media

Live! Launch
Live! Launch
Live! Launch

Yahoo! Personal
Yahoo! Personal
Yahoo! Personal

Compra da Vésper favorece expansão da banda larga

A Embratel alega que a aquisição da Vésper (empresa de telecomunicações que opera em 17 estados brasileiros, incluindo SP e regiões Norte e Nordeste) vai acelerar seu plano de negócios para o serviço local e de banda larga com uma tecnologia concorrente ao ADSL, usado por outras operadoras, como Telefônica e Telemar.

Essa nova tecnologia, chamada EV-DO, promete banda de até 2,4 Mb (maior que a média do mercado) e será destinada principalmente a pequenas empresas e escritórios e clientes residenciais, tornando-se uma oferta competitiva de acesso à banda larga.

Segundo o ex-presidente da Vésper, Virgílio Freire, a qualidade da EV-DO vai garantir a expansão rápida da internet em alta velocidade. Além disso, a difusão dessa tecnologia é interessante inclusive para a Qualcomm, dona da Vésper, que detém as patentes do EV-DO. "É uma oportunidade de fazer vitrine dessa solução", diz Freire.

Freire acredita que o negócio é a melhor notícia do ano no setor, pois criará efeitos positivos sobre a cadeia produtiva. "Os fabricantes de equipamentos devem se beneficiar e a Vésper (nas mãos da Embratel) deve retomar créditos para compra", avalia.

VESPER

PROTEÇÃO E DEFESA
SERVIÇO DE MANUTENÇÃO
SERVIÇOS DE MANUTENÇÃO
SERVIÇOS DE MANUTENÇÃO

Atendimento ao Cliente
Atendimento ao Cliente
Atendimento ao Cliente

Atendimento ao Cliente
Atendimento ao Cliente
Atendimento ao Cliente

Atendimento ao Cliente
Atendimento ao Cliente
Atendimento ao Cliente

Visitas a sites de cartões virtuais vêm crescendo 130%

O tráfego das seis maiores empresas de cartões virtuais dos Estados Unidos cresce em média 130% com a proximidade de datas comemorativas. Segundo pesquisas realizadas pelas próprias empresas, a visita aos sites chega a alcançar mais que o dobro das conexões em datas comemorativas (Natal, Páscoa, Dia das Mães e outros).

A Hallmark E-cards and Cards registrou um aumento de 234%, batendo o recorde de 1,5 milhões de internautas, contra os 455 mil dos dias convencionais. A Americangreetings.com, líder de audiência desse mercado, registrou mais de 2,3 milhões de acessos, o que representa um salto de 88% em relação aos dias anteriores, de acordo com o levantamento feito pela Nielsen.

Aproveite o seu tempo livre e divirta-se com a enorme variedade de categorias de cartões virtuais disponíveis.

E-CARDS

Search the Web

Home
Change Card Category
Picture

Click on a geographic region below to help you select an E-Card.

World map showing various regions highlighted.

E-CARDS

Home
Change Card Category
Picture

Click on a geographic region below to help you select an E-Card.

World map showing various regions highlighted.

Operadoras de ban

REGIÃO	NOME DA EMPRESA	NOME DO SERVIÇO	SITE	TIPO DE CONEXÃO	MENSALIDADE (em R\$)
ACRE					
RIO BRANCO	Brasil Telecom	ADSL Turbo	www.adslturbo.com.br	ADSL	De 79,90 a 199,00
ALAGOAS					
MACEIÓ	Telemar	DVI	www.telemar.com.br/dvi	ISDN	66,70
AMAPÁ					
MACAPÁ	Telemar	DVI	www.telemar.com.br/dvi	ISDN	66,98
AMAZONAS					
MANAUS	Telemar	DVI	www.telemar.com.br/dvi	ISDN	66,70
	Horizon	Papalégua	www.horizon.com.br	Cabo	A partir de 94,90
BAHIA					
SALVADOR	Telemar	DVI	www.telemar.com.br/dvi	ISDN	68,52
	Telemar	Velox	www.telemar.com.br/velox	ADSL	De 59,10 a 129,00
	TV Cidade	Acesse Rápido	www.acesserapido.com.br	cabo	De 55,00 a 128,00
	Wavenet	Home Flat	www.wave-net.com.br	rádio	50,00
CEARÁ					
FORTALEZA	Telemar	Velox	www.telemar.com.br/velox	ADSL	De 59,10 a 129,00
	Telemar	DVI	www.telemar.com.br/dvi	ISDN	66,64
	SuperCabo	SuperCabo	www.supercabo.com.br	Cabo	De 55,00 a 130,00
DISTRITO FEDERAL					
BRASÍLIA	NET	Virtua	www.virtua.com.br	Cabo	De 49,90 a 140,00
	Link Express	Home Internet	www.icanal.com.br/news	MMDS	De 51,00 a 185,62
	Brasil Telecom	ADSL Turbo	www.adslturbo.com.br	ADSL	De 79,90 a 199,00
	GVT	Turbonet	www.gvt.net.br	ADSL	De 69,90 a 164,90
	Solar	Solar ADSL Residencial	www.solar.com.br	ADSL	De 49,90 a 199,00
GUARÁ	Brasil Telecom	ADSL Turbo	www.adslturbo.com.br	ADSL	De 79,90 a 199,00
	Brasil Telecom	ADSL Turbo	www.adslturbo.com.br	ADSL	De 79,90 a 199,00
TAGUATINGA	Brasil Telecom	ADSL Turbo	www.adslturbo.com.br	ADSL	De 79,90 a 199,00
ESPÍRITO SANTO					
VITÓRIA	Telemar	Velox	www.telemar.com.br/velox	ADSL	De 59,10 a 129,00
	Telemar	DVI	www.telemar.com.br/dvi	ISDN	66,78
GOIÁS					
GOIÂNIA	Brasil Telecom	ADSL Turbo	www.adslturbo.com.br	ADSL	De 81,04 a 201,83
	GVT	Turbonet	www.gvt.net.br	ADSL	De 69,90 a 164,90
MARANHÃO					
SÃO LUÍS	Telemar	DVI	www.telemar.com.br/dvi	ISDN	67,06
MATO GROSSO					
CUIABÁ	Brasil Telecom	ADSL Turbo	www.adslturbo.com.br	ADSL	De 85,92 a 214,00
	GVT	Turbonet	www.gvt.net.br	ADSL	De 69,90 a 164,90

OBS.: Os preços e detalhes de cada plano estão sujeitos à alteração, uma vez que os dados acima eram válidos até o fechamento desta edição.

da larga no *Brasil*

CUSTO DA INSTALAÇÃO / ADESÃO	USO DE MODEM / PLACA DE REDE	INFORMAÇÕES SOBRE PROVEDORES
R\$ 60,00	requer modem (consulte a lista de aparelhos certificados no site da operadora)	requer assinatura de um provedor conveniado de sua preferência *
O serviço encontra-se indisponível no momento	não utiliza modem	requer assinatura de um provedor conveniado de sua preferência *
O serviço encontra-se indisponível no momento	não utiliza modem	requer assinatura de um provedor conveniado de sua preferência *
O serviço encontra-se indisponível no momento	não utiliza modem	requer assinatura de um provedor conveniado de sua preferência *
R\$ 100,00 ou 5x R\$ 18,00	modem: aluguel - R\$ 19,90 mensais	requer assinatura de um provedor conveniado de sua preferência *
O serviço encontra-se indisponível no momento	não utiliza modem	requer assinatura de um provedor conveniado de sua preferência *
R\$ 99,00	placa de rede: a cargo do usuário / modem? R\$ 19,90	Globo.com - R\$ 24,90 / Super IG - R\$ 24,90 / AOL - R\$ 24,90 / Terra Plus - R\$ 24,90
R\$ 100,00	Requer modem e placa de rede (a cargo do usuário ou pela empresa: R\$ 40,00)	requer assinatura de um provedor conveniado de sua preferência *
R\$ 150,00 ou 3x R\$ 50,00	não usa, só placa de rede (a cargo do usuário)	provedor incluso na mensalidade
R\$ 99,00	placa de rede: a cargo do usuário / modem = R\$ 19,90	Globo.com - R\$ 24,90 / Super IG - R\$ 24,90 / AOL - R\$ 24,90 / Terra Plus - R\$ 24,90
O serviço encontra-se indisponível no momento	não utiliza modem	requer assinatura de um provedor conveniado de sua preferência *
Isento quando da contratação do provedor Secrelnet	Modem: R\$ 300,00 com fidelidade (6 meses). Placa: isenta (provedor Secrelnet)	Secrelnet: de R\$ 45,00 a 143,00. Outros: Terra, Fortalnet, Baydenet, Daterranet, Matrix
sem placa Ethernet - R\$ 70,00/com placa Ethernet - R\$ 120,00	cabre modem cedido em comodato	requer assinatura de um provedor conveniado de sua preferência *
R\$ 135,50	modem: aluguel - R\$ 16,00 mensais / placa de rede: a cargo do usuário	requer assinatura de um provedor conveniado de sua preferência *
R\$ 60,00	requer modem (consulte a lista de aparelhos certificados no site da operadora)	requer assinatura de um provedor conveniado de sua preferência *
R\$ 50,00	Modem ADSL: entre R\$ 300 e R\$ 500,00 / placa de rede: R\$ 50,00	requer assinatura de um provedor conveniado de sua preferência *
R\$ 60,00	modem e placa de rede: a cargo do usuário	requer assinatura de um provedor conveniado de sua preferência *
R\$ 60,00	requer modem (consulte a lista de aparelhos certificados no site da operadora)	requer assinatura de um provedor conveniado de sua preferência *
R\$ 60,00	requer modem (consulte a lista de aparelhos certificados no site da operadora)	requer assinatura de um provedor conveniado de sua preferência *
R\$ 99,00	placa de rede: a cargo do usuário / modem? R\$ 19,90	Globo.com - R\$ 24,90 / Super IG - R\$ 24,90 / AOL - R\$ 24,90 / Terra Plus - R\$ 24,90
O serviço encontra-se indisponível no momento	não utiliza modem	requer assinatura de um provedor conveniado de sua preferência *
R\$ 60,00	requer modem (consulte a lista de aparelhos certificados no site da operadora)	requer assinatura de um provedor conveniado de sua preferência *
R\$ 50,00	Modem ADSL: entre R\$ 300 e R\$ 500,00 / placa de rede: R\$ 50,00	requer assinatura de um provedor conveniado de sua preferência *
O serviço encontra-se indisponível no momento	não utiliza modem	requer assinatura de um provedor conveniado de sua preferência *
R\$ 60,00	requer modem (consulte a lista de aparelhos certificados no site da operadora)	requer assinatura de um provedor conveniado de sua preferência *
R\$ 50,00	Modem ADSL: entre R\$ 300 e R\$ 500,00 / placa de rede: R\$ 50,00	requer assinatura de um provedor conveniado de sua preferência *

* consulte o site da operadora

REGIÃO	NOME DA EMPRESA	NOME DO SERVIÇO	SITE	TIPO DE CONEXÃO	MENSALIDADE (em R\$)
MATO GROSSO DO SUL					
CAMPO GRANDE	DirectLink	DirectLink	www.directlink.com.br	rádio	69,00
	Brasil Telecom	ADSL Turbo	www.adslturbo.com.br	ADSL	De 82,20 a 204,74
MINAS GERAIS					
BELO HORIZONTE	NET	Virtua	www.virtua.com.br	Cabo	De 49,90 a 140,00
	Telemar	Velox	www.telemar.com.br/velox	ADSL	De 59,10 a 129,00
	Telemar	DVI	www.telemar.com.br/dvi	ISDN	66,60
	Way Brasil	W@Y Internet	www.wayinternet.com.br	Cabo	De 42,00 a 169,00
	Task Internet	IPVip	www.ipvip.com.br	rádio ou SDSL	64,90
POÇOS DE CALDAS	Way Brasil	W@Y Internet	www.wayinternet.com.br	Cabo	De 42,00 a 169,00
JUIZ DE FORA	DirectLink	DirectLink	www.directlink.com.br	rádio	48,00
UBERABA	CTBC	NetSuper	www.ctbctelecom.com.br	ADSL	De 59,00 a 669,00
UBERLÂNDIA	CTBC	NetSuper	www.ctbctelecom.com.br	ADSL	De 59,00 a 669,00
	DirectLink	DirectLink	www.directlink.com.br	rádio	69,90
PARÁ					
BELÉM	Telemar	DVI	www.telemar.com.br/dvi	ISDN	71,76
PARAÍBA					
JOÃO PESSOA	Telemar	DVI	www.telemar.com.br/dvi	ISDN	67,16
PARANÁ					
CASCADEL	Brasil Telecom	ADSL Turbo	www.adslturbo.com.br	ADSL	De 82,20 a 204,74
CURITIBA	Brasil Telecom	ADSL Turbo	www.adslturbo.com.br	ADSL	De 82,20 a 204,74
	GVT	Turbonet	www.gvt.net.br	ADSL	De 69,90 a 164,90
FOZ DO IGUAÇU	Brasil Telecom	ADSL Turbo	www.adslturbo.com.br	ADSL	De 82,20 a 204,74
LONDRINA	DirectLink	DirectLink	www.directlink.com.br	rádio	49,00
	GVT	Turbonet	www.gvt.net.br	ADSL	De 69,90 a 164,90
MARINGÁ	Brasil Telecom	ADSL Turbo	www.adslturbo.com.br	ADSL	De 82,20 a 204,74
	GVT	Turbonet	www.gvt.net.br	ADSL	De 69,90 a 164,90
PONTA GROSSA	DirectLink	DirectLink	www.directlink.com.br	rádio	sob consulta
	Brasil Telecom	ADSL Turbo	www.adslturbo.com.br	ADSL	De 82,20 a 204,74
PERNAMBUCO					
RECIFE	Telemar	Velox	www.telemar.com.br/velox	ADSL	De 59,10 a 129,00
	Telemar	DVI	www.telemar.com.br/dvi	ISDN	69,70
PIAUI					
TERESINA	Telemar	DVI	www.telemar.com.br/dvi	ISDN	66,98
RIO GRANDE DO NORTE					
NATAL	Telemar	DVI	www.telemar.com.br/dvi	ISDN	66,54
	Matrix	SuperTrix	www.matrix.com.br	cabo	50,00
RIO GRANDE DO SUL					
CAXIAS DO SUL	Brasil Telecom	ADSL Turbo	www.adslturbo.com.br	ADSL	De 79,90 a 199,00
	Zumnet	Banda Larga Wireless	www.zumnet.com.br	rádio	60,00
	GVT	Turbonet	www.gvt.net.br	ADSL	De 69,90 a 164,90
GRAVATAÍ	GVT	Turbonet	www.gvt.net.br	ADSL	De 69,90 a 164,90
NOVO HAMBURGO	Brasil Telecom	ADSL Turbo	www.adslturbo.com.br	ADSL	De 79,90 a 199,00
	GVT	Turbonet	www.gvt.net.br	ADSL	De 69,90 a 164,90
PORTO ALEGRE	Brasil Telecom	ADSL Turbo	www.adslturbo.com.br	ADSL	De 79,90 a 199,00
	Zumnet	Banda Larga Wireless	www.zumnet.com.br	rádio	60,00
	GVT	Turbonet	www.gvt.net.br	ADSL	De 69,90 a 164,90
SANTA MARIA	Brasil Telecom	ADSL Turbo	www.adslturbo.com.br	ADSL	De 79,90 a 199,00

OBS.: Os preços e detalhes de cada plano estão sujeitos à alteração, uma vez que os dados acima eram válidos até o fechamento desta edição.

CUSTO DA INSTALAÇÃO / ADESÃO

USO DE MODEM / PLACA DE REDE

INFORMAÇÕES SOBRE PROVEDORES

R\$ 50,00	Somente placa de rede (a cargo do usuário ou pela empresa: R\$ 40,00)	provedor incluso na mensalidade
R\$ 60,00	requer modem (consulte a lista de aparelhos certificados no site da operadora)	requer assinatura de um provedor conveniado de sua preferência *
sem placa Ethernet - R\$ 70,00 / com placa Ethernet - R\$ 120,00	sem placa Ethernet - R\$ 70,00 / com placa Ethernet - R\$ 120,00	
R\$ 99,00	sem placa Ethernet - R\$ 70,00 / com placa Ethernet - R\$ 120,00	
O serviço encontra-se indisponível no momento	não utiliza modem	requer assinatura de um provedor conveniado de sua preferência *
R\$ 199,00	Modem: aluguel - R\$ 16,00. Placa: do usuário ou pela empresa: R\$ 100,00	requer assinatura de um provedor conveniado de sua preferência *
3x R\$ 70,00	somente placa de rede, inclusa no custo da instalação	provedor incluso na mensalidade
R\$ 199,00	Modem: aluguel - R\$ 16,00. Placa: do usuário ou pela empresa: R\$ 100,00	requer assinatura de um provedor conveniado de sua preferência *
não cobra	Somente placa de rede (a cargo do usuário ou pela empresa: R\$ 30,00)	provedor incluso na mensalidade
R\$ 89,90 ou 8x R\$ 14,90	Modem: R\$ 380,00 (compra) / Placa de rede ou porta USB: a cargo do usuário	requer assinatura de um provedor conveniado de sua preferência *
R\$ 89,90 ou 8x R\$ 14,90	Modem: R\$ 380,00 (compra) / Placa de rede ou porta USB: a cargo do usuário	requer assinatura de um provedor conveniado de sua preferência *
R\$ 180,00	Somente placa de rede (a cargo do usuário ou pela empresa: R\$ 70,00)	provedor incluso na mensalidade
O serviço encontra-se indisponível no momento	não utiliza modem	requer assinatura de um provedor conveniado de sua preferência *
O serviço encontra-se indisponível no momento	não utiliza modem	requer assinatura de um provedor conveniado de sua preferência *
R\$ 60,00	requer modem (consulte a lista de aparelhos certificados no site da operadora)	requer assinatura de um provedor conveniado de sua preferência *
R\$ 60,00	requer modem (consulte a lista de aparelhos certificados no site da operadora)	requer assinatura de um provedor conveniado de sua preferência *
R\$ 50,00	Modem ADSL: entre R\$ 300 e R\$ 500,00 / placa de rede: R\$ 50,00	requer assinatura de um provedor conveniado de sua preferência *
R\$ 60,00	requer modem (consulte a lista de aparelhos certificados no site da operadora)	requer assinatura de um provedor conveniado de sua preferência *
R\$ 120,00	não usa, só placa de rede (a cargo do usuário)	provedor incluso na mensalidade
R\$ 50,00	Modem ADSL: entre R\$ 300 e R\$ 500,00 / placa de rede: R\$ 50,00	requer assinatura de um provedor conveniado de sua preferência *
R\$ 60,00	requer modem (consulte a lista de aparelhos certificados no site da operadora)	requer assinatura de um provedor conveniado de sua preferência *
R\$ 50,00	Modem ADSL: entre R\$ 300 e R\$ 500,00 / placa de rede: R\$ 50,00	requer assinatura de um provedor conveniado de sua preferência *
sob consulta	sob consulta	provedor incluso na mensalidade
R\$ 60,00	requer modem (consulte a lista de aparelhos certificados no site da operadora)	requer assinatura de um provedor conveniado de sua preferência *
R\$ 99,00	placa de rede: a cargo do usuário / modem: R\$ 19,90	Globo.com - R\$ 24,90 / Super IG - R\$ 24,90 / AOL - R\$ 24,90 / Terra Plus - R\$ 24,90
O serviço encontra-se indisponível no momento	não utiliza modem	requer assinatura de um provedor conveniado de sua preferência *
O serviço encontra-se indisponível no momento	não utiliza modem	requer assinatura de um provedor conveniado de sua preferência *
O serviço encontra-se indisponível no momento	não utiliza modem	requer assinatura de um provedor conveniado de sua preferência *
R\$ 140	não usa, só placa de rede (a cargo do usuário)	provedor incluso na mensalidade
R\$ 60,00	requer modem (consulte a lista de aparelhos certificados no site da operadora)	requer assinatura de um provedor conveniado de sua preferência *
R\$ 50,00	não usa, só placa de rede (a cargo do usuário)	provedor incluso na mensalidade
R\$ 50,00	Modem ADSL: entre R\$ 300 e R\$ 500,00 / placa de rede: R\$ 50,00	requer assinatura de um provedor conveniado de sua preferência *
R\$ 50,00	Modem ADSL: entre R\$ 300 e R\$ 500,00 / placa de rede: R\$ 50,00	requer assinatura de um provedor conveniado de sua preferência *
R\$ 60,00	requer modem (consulte a lista de aparelhos certificados no site da operadora)	requer assinatura de um provedor conveniado de sua preferência *
R\$ 50,00	Modem ADSL: entre R\$ 300 e R\$ 500,00 / placa de rede: R\$ 50,00	requer assinatura de um provedor conveniado de sua preferência *
R\$ 60,00	requer modem (consulte a lista de aparelhos certificados no site da operadora)	requer assinatura de um provedor conveniado de sua preferência *
R\$ 50,00	não usa, só placa de rede (a cargo do usuário)	provedor incluso na mensalidade
R\$ 50,00	Modem ADSL: entre R\$ 300 e R\$ 500,00 / placa de rede: R\$ 50,00	requer assinatura de um provedor conveniado de sua preferência *
R\$ 60,00	requer modem (consulte a lista de aparelhos certificados no site da operadora)	requer assinatura de um provedor conveniado de sua preferência *

* consulte o site da operadora

REGIÃO	NOME DA EMPRESA	NOME DO SERVIÇO	SITE	TIPO DE CONEXÃO	MENSALIDADE (em R\$)
RIO DE JANEIRO					
NITERÓI	TVA	Ajato	www.ajato.com.br	Cabo ou MMDS	De 66,50 a 102,80
	Telemar	Velox	www.telemar.com.br/velox	ADSL	De 63,55 a 129,00
RIO DE JANEIRO	Telemar	Velox	www.telemar.com.br/velox	ADSL	De 63,55 a 129,00
	TVA	Ajato	www.ajato.com.br	Cabo ou MMDS	De 66,50 a 102,80
	Telemar	DVI	www.telemar.com.br/dvi	ISDN	71,64
	NET	Virtua	www.virtua.com.br	Cabo	De 49,90 a 140,00
RONDÔNIA					
PORTO VELHO	Brasil Telecom	ADSL Turbo	www.adslturbo.com.br	ADSL	De 79,90 a 199,00
RORAIMA					
BOA VISTA	Telemar	DVI	www.telemar.com.br/dvi	ISDN	66,60
SANTA CATARINA					
BLUMENAU	Brasil Telecom	ADSL Turbo	www.adslturbo.com.br	ADSL	De 79,90 a 199,00
FLORIANÓPOLIS	Brasil Telecom	ADSL Turbo	www.adslturbo.com.br	ADSL	De 79,90 a 199,00
	Matrix	SuperTrix	www.matrix.com.br	cabo	50,00
	GVT	Turbonet	www.gvt.net.br	ADSL	De 69,90 a 164,90
ITAJAÍ	Matrix	SuperTrix	www.matrix.com.br	cabo	50,00
JOINVILLE	Brasil Telecom	ADSL Turbo	www.adslturbo.com.br	ADSL	De 79,90 a 199,00
	GVT	Turbonet	www.gvt.net.br	ADSL	De 69,90 a 164,90
SERGIPE					
ARACAJU	Telemar	DVI	www.telemar.com.br/dvi	ISDN	68,56
SÃO PAULO **					
DIADEMA	Telefônica	Multilink	www.multilink.com.br	ISDN	30,37
	Telefônica	Speedy	www.speedy.com.br	ADSL	De 64,90 a 543,20
SANTOS	Canbras	Canbras	www.canbras.com.br	Cabo (coligada TVA)	De 48,71 a 82,72
	NET	Virtua	www.virtua.com.br	Cabo	De 49,90 a 140,00
SÃO PAULO	Telefônica	Speedy	www.speedy.com.br	ADSL	De 64,90 a 543,20
	PaulistaONE	IP2	www.ip2.com.br	Rádio	89,00
	NET	Virtua	www.virtua.com.br	Cabo	De 49,90 a 140,00
	TVA	Ajato	www.ajato.com.br	Cabo ou MMDS	De 57,80 a 195,80
	Telefônica	Multilink	www.multilink.com.br	ISDN	30,37
	Telefônica	Speedy	www.speedy.com.br	ADSL	De 64,90 a 543,20
	FS Internet	FS Turbo	www.fs.com.br	rádio	De 62,00 a 250,00
	Vésper	Giro	www.giro.com.br	Rádio	De 49,90 a 69,90
	NeoVia	NeoVia	www.neovia.net.br	Rádio	De 34,00 a 54,00
	DirectNet	DirectNet	www.directnet.com.br	Rádio	64,90
SÃO VICENTE	Portal 7	Portal 7	www.portal7.com.br	Rádio	De 62,50 a 402,50
	Canbras	Canbras	www.canbras.com.br	Cabo (coligada TVA)	De 48,71 a 82,72
SOROCABA	Telefônica	Speedy	www.speedy.com.br	ADSL	De 64,90 a 543,20
	NET	Virtua	www.virtua.com.br	Cabo	De 49,90 a 140,00
	DirectNet	DirectNet	www.directnet.com.br	Rádio	64,90
SUMARÉ	Horizon	Papalégua	www.horizon.com.br	Cabo	A partir de 94,90
TAUBATÉ	Telefônica	Multilink	www.multilink.com.br	ISDN	30,37
	Telefônica	Speedy	www.speedy.com.br	ADSL	De 64,90 a 543,20
	Horizon	Papalégua	www.horizon.com.br	Cabo	A partir de 94,90
VALINHOS	Telefônica	Speedy	www.speedy.com.br	ADSL	De 64,90 a 543,20
TOCANTINS					
PALMAS	Brasil Telecom	ADSL Turbo	www.adslturbo.com.br	ADSL	De 79,90 a 199,00
BRASIL					
COBERTURA NACIONAL	Star One	EasyBand	www.starone.com.br	Satélite	não há - o serviço é comercializado apenas por meio dos provedores credenciados

OBS.: Os preços e detalhes de cada plano estão sujeitos à alteração, uma vez que os dados acima eram válidos até o fechamento desta edição.

CUSTO DA INSTALAÇÃO / ADESÃO

USO DE MODEM / PLACA DE REDE

INFORMAÇÕES SOBRE PROVEDORES

R\$ 642,00 (residência) / R\$ 120,00 (condomínio com cabos da TVA)	aluguel - R\$ 25,00 mensais / compra - R\$ 499,00 à vista	provedor incluso na mensalidade
R\$ 99,00	placa de rede: a cargo do usuário / modem = R\$ 19,90	Globo.com - R\$ 24,90 / Super IG - R\$ 24,90 / AOL - R\$ 24,90 / Terra Plus - R\$ 24,90
R\$ 99,00	placa de rede: a cargo do usuário / modem = R\$ 19,90	Globo.com - R\$ 24,90 / Super IG - R\$ 24,90 / AOL - R\$ 24,90 / Terra Plus - R\$ 24,90
R\$ 642,00 (residência) / R\$ 120,00 (condomínio com cabos da TVA)	aluguel - R\$ 25,00 mensais / compra - R\$ 499,00 à vista	provedor incluso na mensalidade
O serviço encontra-se indisponível no momento	não utiliza modem	requer assinatura de um provedor conveniado de sua preferência *
sem placa Ethernet - R\$ 70,00 / com placa Ethernet - R\$ 120,00	cabos modem cedido em comodato	requer assinatura de um provedor conveniado de sua preferência *
R\$ 60,00	requer modem, que pode ser instalado pela empresa: R\$ 44,00	requer assinatura de um provedor conveniado de sua preferência *
O serviço encontra-se indisponível no momento	não utiliza modem	requer assinatura de um provedor conveniado de sua preferência *
R\$ 60,00	requer modem, que pode ser instalado pela empresa por R\$ 44,00	requer assinatura de um provedor conveniado de sua preferência *
R\$ 60,00	requer modem, que pode ser instalado pela empresa por R\$ 44,00	requer assinatura de um provedor conveniado de sua preferência *
R\$ 140,00	não usa, só placa de rede (a cargo do usuário)	provedor incluso na mensalidade
R\$ 50,00	Modem ADSL: entre R\$ 300 e R\$ 500,00 / placa de rede: R\$ 50,00	requer assinatura de um provedor conveniado de sua preferência *
R\$ 140,00	não usa, só placa de rede (a cargo do usuário)	provedor incluso na mensalidade
R\$ 60,00	requer modem, que pode ser instalado pela empresa por R\$ 44,00	requer assinatura de um provedor conveniado de sua preferência *
R\$ 50,00	Modem ADSL: entre R\$ 300 e R\$ 500,00 / placa de rede: R\$ 50,00	requer assinatura de um provedor conveniado de sua preferência *
O serviço encontra-se indisponível no momento	não utiliza modem	requer assinatura de um provedor conveniado de sua preferência *
R\$ 76,62	não utiliza modem	requer assinatura de um provedor conveniado de sua preferência *
R\$ 118,80	cedido pela empresa	requer assinatura de um provedor conveniado de sua preferência *
R\$ 150,00 à vista ou 10x R\$ 15,00	aluguel do modem - a partir de R\$ 25,00 / compra - R\$ 499,00	requer assinatura de um provedor conveniado de sua preferência *
sem placa Ethernet - R\$ 70,00 / com placa Ethernet - R\$ 120,00	cabos modem cedido em comodato	requer assinatura de um provedor conveniado de sua preferência *
R\$ 118,80	cedido pela empresa	requer assinatura de um provedor conveniado de sua preferência *
R\$ 80,00	só placa de rede: R\$ 50,00	provedor incluso na mensalidade
sem placa Ethernet - R\$ 70,00 / com placa Ethernet - R\$ 120,00	modem cedido em comodato	requer assinatura de um provedor conveniado de sua preferência *
dependendo das condições do local: de R\$ 150,00 a R\$ 640,00	aluguel - R\$ 19,00 mensais / compra - R\$ 499,00 à vista	provedor incluso na mensalidade
R\$ 76,62	não utiliza modem	requer assinatura de um provedor conveniado de sua preferência *
R\$ 118,80	cedido pela empresa	requer assinatura de um provedor conveniado de sua preferência *
R\$ 160,00	Somente placa de rede (a cargo do usuário ou pela empresa: R\$ 70,00)	provedor incluso na mensalidade
R\$ 120,00 ou em até 12x de R\$ 10,00	aluguel do modem - R\$ 24,90 mensais	provedor incluso na mensalidade
R\$ 99,00 ou em até 3x de R\$ 33,00	não usa	provedor incluso na mensalidade
gratuita	não usa, só placa de rede: R\$ 40,00	provedor incluso na mensalidade
R\$ 180,00 a R\$ 260,00, dependendo da estrutura do condomínio	não usa, só placa de rede: R\$ 50,00	incluso na mensalidade
R\$ 150,00 à vista ou 10x R\$ 15,00	aluguel do modem - a partir de R\$ 25,00 / compra - R\$ 499,00	requer assinatura de um provedor conveniado de sua preferência *
R\$ 118,80	cedido pela empresa	requer assinatura de um provedor conveniado de sua preferência *
sem placa Ethernet - R\$ 70,00 / com placa Ethernet - R\$ 120,00	cabos modem cedido em comodato	requer assinatura de um provedor conveniado de sua preferência *
R\$ 118,80	cedido pela empresa	requer assinatura de um provedor conveniado de sua preferência *
gratuita	não usa, só placa de rede: R\$ 40,00	provedor incluso na mensalidade
R\$ 100,00 ou 5x R\$ 18,00	modem: aluguel - R\$ 19,90 mensais	requer assinatura de um provedor conveniado de sua preferência *
R\$ 76,62	não utiliza modem	requer assinatura de um provedor conveniado de sua preferência *
R\$ 118,80	cedido pela empresa	requer assinatura de um provedor conveniado de sua preferência *
R\$ 100,00 ou 5x R\$ 18,00	modem: aluguel - R\$ 19,90 mensais	requer assinatura de um provedor conveniado de sua preferência *
R\$ 118,80	cedido pela empresa	requer assinatura de um provedor conveniado de sua preferência *
R\$ 60,00	requer modem, que pode ser instalado pela empresa por R\$ 44,00	requer assinatura de um provedor conveniado de sua preferência *
R\$ 1.399,00 (em até 6x iguais no cartão de crédito)	placa de rede Ethernet previamente instalada ou entrada USB	Terra - R\$ 349,00 / PrimeNet - R\$ 339,00 / UOLSat - R\$ 399,00 / Super IG - R\$ 359,00

* consulte o site da operadora

** para acessar as informações sobre operadoras de outras cidades do estado de São Paulo, consulte o guia multimídia de operadoras no CD desta edição

Explore seu CD

Confira os destaques que acompanham esta edição

E-business

Pós-graduação — Material completo de pós-graduação do IPGA

DivX

RadLight SE 3.03 — Assista a seus filmes em DivX e mude as legendas com este incrível player

Subtitle Studio 2.0 R-2 — Ferramenta útil para criar, editar e exportar legendas em vários formatos para os filmes que você assiste no player RadLight

VirtualDub — Editor que comprime vídeos em conjunto com o codec do DivX

DVD to DivX Ripper 2.0 — Converte filmes em DVD para AVI (DivX) ou para os formatos VCD 2.0 e SCVD 1.0

DeKSoft Subtitle Workshop 1.05 — Crie e edite legendas nos formatos DKS Subtitle Format, MPlayer e MPlayer 2

Dogma1.2.3 — Player para visualizar vídeos em DivX, MPEG-1 e WMV. Apresenta a opção para criar playlists especiais

Segurança

ZoneAlarm Free 3.7159 — Firewall de proteção contra ataques e acessos não autorizados ao seu computador. O programa monitora as portas do seu sistema e bloqueia ataques

VisualZone — Ferramenta que se integra ao ZoneAlarm. O programa analisa e mostra informações detalhadas sobre todas as tentativas de invasão e a localização exata dos invasores

Xô BoBus Release 40 — Melhore sua segurança e tenha uma navegação tranqüila, sem os indesejados ataques

Spam Private Investigator 1.0 — Acabe com os spams que infestam a sua caixa postal

VCatch Virus Catcher 5.0 — Monitora todas as transferências e e-mails que chegam à sua máquina

Treinamento em idiomas

Curso de Espanhol — Curso multimídia de espanhol desenvolvido pela Digerati

Curso de Inglês — Aprenda a falar inglês com o curso NeoED

Treinamento em informática

Curso de Flash — Curso em vídeo desenvolvido pela Digerati em que você aprende a utilizar os principais componentes do Flash

Curso de KaZaA — Curso em vídeo desenvolvido pela Digerati que irá ensiná-lo a configurar, iniciar e utilizar o programa KaZaA

Kit Banda Larga

KaZaA Lite 2.1.0 — Aproveite todo o potencial do KaZaA e fique livre de spywares e propagandas indesejadas

Getleft — Programa que o ajudará na hora de fazer os seus downloads pela Internet

Pop-up Stopper Free — Acabe com as janelas pop-up. Este programa funciona no Internet Explorer e no Netscape

Download Express — Administre todos os seus downloads com este programa e baixe mais rápido os seus arquivos

Webcow — Este programa mostra para você todos os links de uma página e também algumas informações sobre eles

Vc pode receber a sua revista em casa ;)

Escolha a sua revista e compre-a pelo correio, Internet ou telefone.

Conheça a lista completa no site digerati.com



Banda Larga I
Internet rápida: conheça os principais serviços de acesso por banda larga e suas vantagens. No CD: softwares para baixar música, correio eletrônico, navegadores, ferramentas para segurança e muito mais.

R\$ 11,90

COMPRAR
Banda Larga I
Internet rápida: conheça os principais serviços de acesso por banda larga e suas vantagens. No CD: softwares para baixar música, correio eletrônico, navegadores, ferramentas para segurança e muito mais.

Cursos Informatica
Torne-se um Profissional de Sucesso!
Curso Superior de Redes

R\$ 11,90

COMPRAR
E-Learning 9
Atlas e enciclopédia Brasil multimídia: ferramenta completa para aprender História e Geografia do Brasil. Aula de Espanhol Vol. II: aprenda um dos idiomas mais falados do mundo.

MP3
Torne-se um especialista em música digital com os novos programas para criar, editar e gravar suas próprias músicas.

R\$ 11,90

COMPRAR
MP3 & Cia 2
Torne-se um especialista em música digital com os novos programas para criar, editar e gravar suas próprias músicas.

Cliparts
Premium Pack 15.000 WMFs
27.000 imagens editáveis em alta resolução.

R\$ 11,90

COMPRAR
Cliparts & Cia 8
Pacote com 5.000 imagens editáveis em alta resolução. Premium Pack volume 2. 15.000 WMFs: coleção completa com arquivos editáveis em alta resolução.

EDICAO ESPECIAL DE ANIVERSARIO
eLearning
CURSO DE INGLÊS INTERATIVO

R\$ 11,90

COMPRAR
E-Learning 7
Curso de Inglês interativo: método inovador para aprendizagem fácil do idioma. As profissões do século 21: as profissões que estarão em evidência nos próximos anos.

PCMoney
Imposto de Renda
Excel

R\$ 11,90

COMPRAR
PC Money I
Imposto de Renda: economize dinheiro preenchendo você mesmo sua declaração. Bolsa de valores para leigos: Um guia passo a passo com tudo o que você sempre quis saber sobre investimentos.

Dossiê Hardware
CURSO COMPLETO
Montagem e manutenção de PCs. Como montar um PC gastando pouco. Os segredos dos especialistas em hardware. Guia para manutenção de computadores.

R\$ 49,90

COMPRAR
Dossiê Hardware
Curso completo. Montagem e manutenção de PCs. Como montar um PC gastando pouco. Os segredos dos especialistas em hardware. Guia para manutenção de computadores.

101 dicas
INEDITAS!
Microsoft Excel
CURSO COMPLETO
Aprenda passo a passo macros, gráficos, personalização, impressão, integração com softwares e muito mais.

R\$ 9,90

COMPRAR
Guia 101 dicas Excel 2
Curso completo e dicas para: iniciantes, intermediários e avançados. Aprenda passo a passo macros, gráficos, personalização, impressão, integração com softwares e muito mais.

books

home

DIGERATI
especialista na comunidade digital

digerati.com

CD Cursos I
CD Cursos I
 250 cursos completos em formato digital.
 Cursos de contabilidade, economia eletrônica, direito, digitação e administração.
R\$ 9,90

COMPRAR
Cliparts & Cia
Cliparts & Cia 4
 60.000 novos gráficos, 25.000 clip arts, 19.000 ícones, 8.000 animações, 5000 WebObjects, 2.000 fontes, 1000 wallpapers e mais 12 ferramentas para visualizar e editar imagens.
R\$ 9,90

COMPRAR
Cliparts & Cia 6
 No CD, mais de 40.000 gráficos, fontes e modelos para página na Web.
 E ainda, pacote para Web Design: 9.500 WebObjects, 4.000 Animações, 1.000 códigos em Flash e 900 templates HTML.
R\$ 9,90

COMPRAR
Cliparts & Cia 7
 Coleção em 3 volumes com as melhores imagens do mundo. Mais de 25.000 gráficos e fontes. Faça: cartões, anúncios, convites e cartazes, Web sites, revistas e muito mais.
R\$ 9,90

COMPRAR
GameBlaster 05
 Dragon Ball GT: Goku agora precisa salvar o universo.
 Yu-Gi-Oh: os duelistas que dominaram o planeta e o polêmico jogo de cartas.
R\$ 11,90

COMPRAR
Game Type I
 Micropets: conheça os famosos robôs japoneses
 No CD: Devastation, Counter-Strike é coisa do passado! Mais gráficos, estratégia e diversão.
R\$ 11,90

COMPRAR
Game Type Esp. I
 No CD: 300 cartas poderosas. Conheça-as antes de comprar. Conheça as cartas mais famosas do mundo.
R\$ 11,90

COMPRAR
Top Games Extreme 30
 No CD: as Panteras detonando em um game incrível!
 Os Simpsons: a família mais maluca de Springfield está de volta com um game inédito!
R\$ 11,90

COMPRAR
Cliparts 20.000 I
 Mais de 6.000 GIFs animados. 12.000 clip arts e 2.000 fontes. 14 programas otimizadores de arquivos, gerenciadores de fontes, conversores de imagens, editores gráficos e muito mais.
R\$ 9,90

COMPRAR
Cursos e Concursos 2
 25.000 novos empregos públicos. Banco do Brasil, Polícia Federal, Secretaria da Educação, Receita Federal, Saúde, Fiscal do INSS e outros.
R\$ 11,90

COMPRAR
Cursos e Concursos 1
 37.000 empregos públicos. Saiba tudo que é necessário para conquistar a sua vaga. Novo Código Civil: software exclusivo para você consultar e conhecer as novas modificações do Código Civil.
R\$ 11,90

COMPRAR
Cursos de Informática 6
 Torne-se um profissional de sucesso. Tudo que você precisa para se qualificar sem gastar nada. Curso superior de criação de jogos.
R\$ 11,90

COMPRAR
Geek 35:
 O mundo dos Hacker 2.0. Todas as ferramentas para você se tornar um.
 Aprenda como fazer animações 3D em Maya, o programa do mercado cinematográfico.
R\$ 11,90

COMPRAR
Geek Especial 17:
 A máquina do tempo: transforme vinil em CD e VHS em DVD
 Drivers aceleradores: seleção de Firmwares para aumentar a velocidade dos seus drives de CD-ROM, CD-RW, DVD e DVD-R.
R\$ 11,90

COMPRAR
Geek Especial 17:
 A máquina do tempo: transforme vinil em CD e VHS em DVD
 Drivers aceleradores: seleção de Firmwares para aumentar a velocidade dos seus drives de CD-ROM, CD-RW, DVD e DVD-R.
R\$ 11,90

COMPRAR
Hacker II
 Tudo que você precisa saber para quebrar senhas e proteções. Porn Tools: as melhores ferramentas para tirar o máximo proveito dos sites proibidos.
R\$ 11,90

COMPRAR
Curso de Inglês
 Aprenda o idioma mais falado do mundo.
R\$ 9,90

COMPRAR
Curso de Espanhol
 Aprenda o idioma da América Latina.
R\$ 9,90

COMPRAR
Curso de Francês
 Aprenda o idioma da França.
R\$ 9,90

COMPRAR
Curso de Alemão
 Aprenda o idioma da Alemanha.
R\$ 9,90

COMPRAR
Curso de Japonês
 Aprenda o idioma do Japão.
R\$ 9,90

COMPRAR
Curso de Coreano
 Aprenda o idioma da Coreia.
R\$ 9,90

COMPRAR
Curso de Russo
 Aprenda o idioma da Rússia.
R\$ 9,90

COMPRAR
Curso de Chinês
 Aprenda o idioma da China.
R\$ 9,90

COMPRAR
Curso de Árabe
 Aprenda o idioma da Arábia Saudita.
R\$ 9,90

COMPRAR
Curso de Hebraico
 Aprenda o idioma de Israel.
R\$ 9,90

COMPRAR
Curso de Grego
 Aprenda o idioma da Grécia.
R\$ 9,90

COMPRAR
Curso de Latão
 Aprenda o idioma da Itália.
R\$ 9,90

COMPRAR
Curso de Espanhol
 Aprenda o idioma da Espanha.
R\$ 9,90

COMPRAR
Curso de Inglês
 Aprenda o idioma mais falado do mundo.
R\$ 9,90

COMPRAR
Curso de Francês
 Aprenda o idioma da França.
R\$ 9,90

COMPRAR
Curso de Alemão
 Aprenda o idioma da Alemanha.
R\$ 9,90

COMPRAR
Curso de Inglês
 Aprenda o idioma mais falado do mundo.
R\$ 9,90

COMPRAR
Curso de Francês
 Aprenda o idioma da França.
R\$ 9,90

COMPRAR
Curso de Alemão
 Aprenda o idioma da Alemanha.
R\$ 9,90

COMPRAR
Curso de Espanhol
 Aprenda o idioma da Espanha.
R\$ 9,90

COMPRAR
Curso de Inglês
 Aprenda o idioma mais falado do mundo.
R\$ 9,90

COMPRAR
Curso de Francês
 Aprenda o idioma da França.
R\$ 9,90

COMPRAR
Curso de Alemão
 Aprenda o idioma da Alemanha.
R\$ 9,90

COMPRAR
Curso de Espanhol
 Aprenda o idioma da Espanha.
R\$ 9,90

COMPRAR
Curso de Inglês
 Aprenda o idioma mais falado do mundo.
R\$ 9,90

COMPRAR
Curso de Francês
 Aprenda o idioma da França.
R\$ 9,90

COMPRAR
Curso de Alemão
 Aprenda o idioma da Alemanha.
R\$ 9,90

COMPRAR
Curso de Espanhol
 Aprenda o idioma da Espanha.
R\$ 9,90

COMPRAR
Curso de Inglês
 Aprenda o idioma mais falado do mundo.
R\$ 9,90

COMPRAR
Curso de Francês
 Aprenda o idioma da França.
R\$ 9,90

COMPRAR
Curso de Alemão
 Aprenda o idioma da Alemanha.
R\$ 9,90

COMPRAR
Curso de Espanhol
 Aprenda o idioma da Espanha.
R\$ 9,90

COMPRAR
Curso de Inglês
 Aprenda o idioma mais falado do mundo.
R\$ 9,90

COMPRAR
Curso de Francês
 Aprenda o idioma da França.
R\$ 9,90

COMPRAR
Curso de Alemão
 Aprenda o idioma da Alemanha.
R\$ 9,90

COMPRAR
Curso de Espanhol
 Aprenda o idioma da Espanha.
R\$ 9,90

COMPRAR
Curso de Inglês
 Aprenda o idioma mais falado do mundo.
R\$ 9,90

COMPRAR
Curso de Francês
 Aprenda o idioma da França.
R\$ 9,90

COMPRAR
Curso de Alemão
 Aprenda o idioma da Alemanha.
R\$ 9,90

COMPRAR
Curso de Espanhol
 Aprenda o idioma da Espanha.
R\$ 9,90

COMPRAR
Curso de Inglês
 Aprenda o idioma mais falado do mundo.
R\$ 9,90

COMPRAR
Curso de Francês
 Aprenda o idioma da França.
R\$ 9,90

COMPRAR
Curso de Alemão
 Aprenda o idioma da Alemanha.
R\$ 9,90

COMPRAR
Curso de Espanhol
 Aprenda o idioma da Espanha.
R\$ 9,90

COMPRAR
Curso de Inglês
 Aprenda o idioma mais falado do mundo.
R\$ 9,90

COMPRAR
Curso de Francês
 Aprenda o idioma da França.
R\$ 9,90

COMPRAR
Curso de Alemão
 Aprenda o idioma da Alemanha.
R\$ 9,90

COMPRAR
Curso de Espanhol
 Aprenda o idioma da Espanha.
R\$ 9,90

COMPRAR
Curso de Inglês
 Aprenda o idioma mais falado do mundo.
R\$ 9,90

COMPRAR
Curso de Francês
 Aprenda o idioma da França.
R\$ 9,90

COMPRAR
Curso de Alemão
 Aprenda o idioma da Alemanha.
R\$ 9,90

COMPRAR
Curso de Espanhol
 Aprenda o idioma da Espanha.
R\$ 9,90

COMPRAR
Curso de Inglês
 Aprenda o idioma mais falado do mundo.
R\$ 9,90

COMPRAR
Curso de Francês
 Aprenda o idioma da França.
R\$ 9,90

COMPRAR
Curso de Alemão
 Aprenda o idioma da Alemanha.
R\$ 9,90

COMPRAR
Curso de Espanhol
 Aprenda o idioma da Espanha.
R\$ 9,90

games

Escreva seus dados aqui **tech**

Nome: _____
 Endereço: _____
 Bairro: _____ CEP: _____
 Estado: _____ Cidade: _____
 Data de nascimento: ____/____/____
 DDD: _____ Fone: _____ Fax: _____
 e-mail: _____

Mande cheque nominal ou vale postal para: Digerati Comunicação e Tecnologia Ltda.
 Rua Haddock Lobo, 347 - 12º andar - Cerqueira César
 São Paulo/SP - CEP 01414-001

Vale postal
 Cheque nominal

Conheça a lista completa no site digerati.com

Aprenda como funciona o Corpo Humano

Atlas do Corpo Humano do Dr. Gate
Programa completo
Gravação de VCDs
Pacote exclusivo
Kit Suporte Técnico
Softwares profissionais
Especial Emuladores
Games do Atari, Odyssey e muito mais
Não perca tempo!
Já nas bancas, no site e pelo telefone 3217-2600.

Na revista: **40 superdicas** de informática para você tirar suas dúvidas

PC Mundo

ano 3 • nº1 • R\$11,90

aprendizado - informática - games - internet - entretenimento

Atlas do Corpo Humano

COMPLETO NO CD

Programa exclusivo desenvolvido por médicos para explicar o funcionamento do corpo humano de forma simples e objetiva

VEJA MAIS NO VERSO

Guia de gravação de VCDs

Seleção dos melhores programas para edição, montagem e gravação de VCDs. Transforme seus vídeos caseiros em filmes profissionais

Superkit Suporte Técnico

Resolva problemas em seu PC com o pacote dos principais softwares utilizados pelos profissionais de informática

Tomb Raider Especial

Dezenas de imagens exclusivas do filme, além de skins, wallpapers e um vídeo do game mais aguardado do ano

Jogos Clássicos

Jogue no PC todos os clássicos dos videogames e divirta-se com games de Atari, Odyssey, Super Nintendo e muito mais

Pacote 3D

Tudo o que é necessário para dar os primeiros passos no mundo 3D, com programas no CD e tutoriais na revista



Atlas do Corpo Humano do Dr. Gate

Programa completo e exclusivo com várias imagens para você aprender como realmente funciona o corpo humano

Grave seus próprios VCDs

14 Programas para captura, gravação e edição de vídeos. Transforme seus vídeos caseiros em VCD

27 Superjogos

Divirta-se com este superpacote de games incríveis, clássicos, 3D e muito mais

Pacote de karaokê

Aprenda a criar suas próprias músicas para karaokê e descontraia com toda a família

Tomb Raider

Pacote com dezenas de imagens em alta resolução, screensavers e skins deste incrível filme

Coleção de emuladores

Tenha em seu PC os consoles mais famosos de todos os tempos para você brincar à vontade

Kit de manutenção de computadores

Seleção com as melhores ferramentas para deixar o seu PC novinho em folha



Parte integrante da Revista. Não o pode ser vendido separadamente. Proibido reproduzir. Proibido alugar. Produzido por VIDEOLAR® - Indústria Brasileira - sob licença de Digerati. Com. Tecnologia Ltda. C.N.P.J. 01.107.519/0001-36

NA REVISTA:



ENTREVISTA

Especialistas debatem a questão do uso do provedor de acesso



SEGURANÇA MÁXIMA

Como evitar que hackers tenham acesso à sua conexão rápida



ENTRETENIMENTO

Um guia com os 30 melhores sites para a sua diversão na Internet

NO CD:

KIT BANDA LARGA

Ariadne Browser – Um browser diferente para você navegar na Internet com segurança. Nele você encontra vários recursos para melhorar a sua navegação

Avant Browser – Tenha um browser supermoderno em seu PC. Com ele você poderá abrir várias páginas ao mesmo tempo

Download Express – Administre todos os seus downloads com este ótimo programa. Com ele você poderá baixar mais rápido os seus programas

Download Time Calculator – Com este recurso você poderá calcular o tempo estimado para baixar o programa desejado da Internet

Fresh Download – Tenha maior controle de seus downloads, acelerando-os

Getleft – Programa que o ajudará na hora de fazer os seus downloads da Internet

Gphone v1.61 – Com este programa você pode se conectar a outro usuário para conversar, com o uso do microfone que estiver conectado ao seu computador

i.Scribe – Administre a sua conta de e-mails com este ótimo programa. Nele você irá encontrar vários recursos para organizar os seus e-mails

K9 – Uma ferramenta para acabar com os indesejáveis spams

KaZaA Lite 2.1.0 – Versão mais segura do KaZaA, livre de spywares e propagandas indesejadas

KaZaA Lite 2.1.0 (Atualização) – Atualize sua versão do KaZaA e fique livre de spywares e propagandas indesejadas

MagicURL – Este programa irá ajudá-lo a baixar arquivos de uma página que esteja na Internet

Nemesis MyIE – Tenha em seu computador um browser que ocupa pouco espaço em seu HD. Nele você encontrará vários recursos para se divertir, navegando na Internet

NetMail – Cheque os seus e-mails com esta ótima ferramenta. Tenha todos os seus e-mails organizados neste programa

Netscape Communicator – Um dos mais conhecidos navegadores. Agora você tem um ótimo browser à sua mão

PicoPhone 1.50 – Este programa cria um chat de voz com seu amigo. É só digitar o IP do seu amigo e conectar-se para você e ele conversarem, utilizando o microfone

Pop-up Stopper Free – Acabe com as janelas pop-up de seu computador. Este programa funciona na Internet Explorer e no Netscape

PureMail 2.1 – Com este programa você poderá filtrar todos os seus e-mails. Ele irá aumentar a sua segurança

Quick Favorites Search 4.32 – Este programa irá organizar o seus sites favoritos, da melhor maneira

SlimBrowser – Ótimo browser para você navegar com segurança na Internet. Uma interface moderna e de fácil de manuseio

Spam Weasel 1.0.15 – Elimine os e-mails indesejados. Com este programa você poderá eliminar os spams do seu e-mail

Spamihilator 0.9.4 – Acabe com os spams em seu e-mail. Este programa funcionará em cima do programa que administra o seu e-mail

SpamPal v1.13 – Detone os e-mails com os indesejados spams. Este programa visualiza os seus e-mails para ver se encontra algum spams

SpiderMonki – Agora você pode baixar para o seu computador uma página inteira que esteja na Internet

Surveillance Scan II – Divirta-se com este programa, que serve para conectar sua webcam à Internet.

Ultrafunk Popcorn – Tenha um pequeno, mas poderoso programa que irá administrar os seus e-mails

Web Cam – Programa desenvolvido pela Digerati para que você visualize em tempo real câmeras espalhadas pelos países dos 5 continentes

Webcow – Este programa mostra para você todos os links de uma página, além de mostrar algumas informações sobre esses links

WebStripper – Um bom programa para fazer downloads de todo um site em poucos cliques

TREINAMENTOS EM INFORMÁTICA

Curso de Flash – Curso em vídeo desenvolvido pela Digerati, no qual você aprende a utilizar os principais componentes do Flash MX

Curso de KaZaA – Curso em vídeo desenvolvido pela Digerati que ensina a configurar, iniciar e utilizar o programa

TREINAMENTOS EM IDIOMAS

Curso de Espanhol – Curso multimídia de espanhol desenvolvido pela Digerati

Curso de Inglês – Aprenda a falar inglês com o curso NeoED

E-BUSINESS

Pós-Graduação – Material completo de pós-graduação do IPGA

DIVX

RadLight SE 3.03 – Assista a filmes em DivX e mude as legendas com este player

DivX Subtitle Displayer 4.50 –

Programa que possui várias opções para exibição de legendas dos filmes em DivX

VobSub 2.23 – Visualize legendas em todos os players de DivX

Subtitle Studio 2.0 R-2 – Crie, edite e exporte legendas em vários formatos para filmes que você assiste no RadLight

Virtual Dub – Editor que comprime vídeos em conjunto com o codec do DivX

DVD to DivX Ripper 2.0 – Converte filmes em DVD para AVI (DivX) ou nos formatos VCD 2.0 e SCVD 1.0

Super DVD Ripper 1.86 – Extraia o conteúdo de filmes em DVD e transforme em DivX, AVI ou MPEG

SubMaker Studio 1.5 – Programa em português que facilita a criação e sincronização das legendas com filmes

e muito mais...

SEGURANÇA

ZoneAlarm Free 3.7.159 – Proteção contra ataque e acesso não-autorizado

Visual Zone 5 – Integra-se ao ZoneAlarm e mostra informações sobre todas as tentativas de invasão

Internet Protect 2003 – Proteja as portas do computador contra hackers

IRCProtect 1.0 – Mais proteção quando você estiver conectado à Internet

Xô BoBus Release 40 – Melhore sua segurança e navegue tranquilo

Subseven Firewall 1.0 – Um firewall gratuito pra proteger seu computador

NeoWatch 2.4 – Uma proteção firewall bem fácil de se configurar, que protegerá suas portas contra invasões

Agnum Outpost Firewall 1.0.16 – Proteja o seu computador com este firewall e impeça a invasão dos hackers

BlackICE Defender 2.7cp – Um ótimo programa que protege as portas do seu computador contra os hackers

Kerio Personal Firewall 3.0.0 beta 5 – Proteja as portas do seu computador e evite invasões

N-Stealth HTTP Security Scanner – Scanner que testa e protege contra falhas de segurança

SysGuard 1.48 – Previne invasões e acessos não-autorizados

Spam Private Investigator 1.0 – Acabe com os spams que infestam sua caixa-postal

Windows Security 3.01 – Não permita modificações não-autorizadas nos seus arquivos de sistema

SopeDesk LITE 2.0 – Proteja e monitore seu computador

VCatch Virus Catcher 5.0 – Monitora todas as transferências e e-mails que chegam na sua máquina

Configuração mínima do equipamento:

PC Pentium 233, com 32 MB de RAM e drive de CD com velocidade dupla. Os requisitos podem variar de acordo com o programa; alguns podem não rodar no Windows XP. O conteúdo do CD-ROM é formado por softwares freeware, shareware e versões de demonstração.