


AMSTRAD

Año III
N.º 30
Marzo 1988
425 ptas.

OFERTAS
MUY
INTERESANTES

USER

CPC 464-6128 PCW 8256-8512-9512 PC 1512-1640



Impresoras

Todas las novedades
del Which Computer? Show



PC

- VP Planer • TMAX
- PRODESIGN-2
- Juegos: Pubpool y Arkanoid

CPC

- Combat School
- Correcaminos • Abadía del crimen • Super Sprint
- Programa: Diseñador de Gráficos • Discology-2

PCW

- Usuario: Recetario de cocina para tu PCW
- Facturación / Idealogic
- Juegos: Strike force Harrier
- Classic Collection

CONCURSO
GANADORES
SUPERPROGRAMA
DEL AÑO

16 PAGINAS DE OFERTAS CON PRODUCTOS A PRECIOS INCREIBLES



¿NO PUE

Cuando en Marzo del año pasado, en nuestros juegos a 875 ptas., fueron m locos, que nos íbamos a arruinar, que juegos originales, que nos estrellaría

Pero se equivocaron. Y se equivocaron que en ERBE contábamos. ¡¡TU APO

Ha sido gracias a tí y a tu decisión hayamos conseguido nuestro objetivo

Por eso, para agradecértelo y celebrar precios:

***Por cada juego que compres de este año, podrás llevarte o**

Aprovéchate,

dos juegos y p

Y es que en  ¡¡L

DE SER!

ERBE decidimos bajar los precios de muchos los que dijeron que estábamos nunca conseguiríamos que compraras nos... que bla bla bla bla bla...

n en algo importantísimo. Algo con lo ZO!!

de comprar juegos originales el que

el primer aniversario de la bajada de

s entre el 1 y el 31 de Marzo
tro, el que tú elijas, de regalo.

**en Marzo elige
aga sólo uno.**

A LOCURA CONTINUA!!



¡EN MARZO, M

2 X 3
DOS POR

29 · UNO



DOS JUEGOS × 875. LLAMALO MAGICO
LA REALIDAD ES QUE DURANTE MARZO, POR CADA UNO QUE
TE LLEVAS OTRO, EL QUE TU QUIERAS, COMPLETAMENTE SIN
LIMITE: SI COMPRAS DOS, TE LLEVAS OTROS DOS. ¡CORRE
CORRE RAPIDO A TU TIENDA. LA FIEBRE!

MÁS DINAMIC!



© ANGEL LUIS

LA O LOCURA. DA LO MISMO.
CADA JUEGO DINAMIC QUE COMPRES,
TAMENTE GRATIS. Y LA COSA NO TIENE
OS, ETC.... ¡A QUE ESTAS ALUCINANDO!
DEL 2 x 875 SE HA DESATADO.

DINAMIC

LIDER EN VIDEO-JUEGOS

PLAZA DE ESPAÑA, 18. TORRE DE MADRID, 27-S. 28008 MADRID. TELEX: 44124 DSOFT-E
PEDIDOS CONTRA REEMBOLSO: TEL. (91) 248 78 87. TIENDAS Y DISTRIBUIDORES: TEL. (91) 314 18 04.

AMSTRAD 30

SUMARIO

PC

91 TRUCOS.

92 GANADOR DEL CONCURSO. El popular juego de las cuatro en raya, totalmente controlado por ratón.


98 CODIGO MAQUINA. Terminamos aquí el breve cursillo introductorio a la programación en ensamblador del microprocesador 8086.

100 PROFESIONAL: VP PLANNER. El más conocido de los clones de la hoja de cálculo Lotus 1-2-3.

104 PROFESIONAL: TMAX. Otra contabilidad.

106 PROFESIONAL: PRODESIGN. El tema de moda: el diseño asistido por ordenador.

109 JUEGOS. Arkanoid, Macadam Bumper, Pub Pool.



CPC

34 GANADOR DEL CONCURSO. Un interesante programa de diseño de gráficos.


42 PROXIMAMENTE. Las novedades que de momento no han tenido cabida en nuestras páginas.

44 DISCOLOGY 2. La herramienta indispensable para no tener problemas con sus discos.

48 PROFESIONAL: QUINIELAS. Nunca ha pensado en intentar hacerse rico?

50 TRUCOS.

54 JUEGOS. Abadía del crimen, Ninja Hamster, Super Sprint, Stiffip & Co., Correcaminos, Combat School.



PCW

70 USUARIO. Las mil y una recetas de cocina en su ordenador.



80 PROFESIONAL: FACTURACION. Una nueva solución de Idealogic.

83 GANADOR DEL CONCURSO. En sus manos, un total control de la situación bursátil.

86 TRUCOS.

88 JUEGOS. Strike Force Harrier y Classic Collection.

Director: José Antonio Sanz. Redacción: Angel Zarazaga y Enrique Fernández Larreta. Diseño: Jaime González. Maqueta: Juan M. Cabrero. Fotografía: Chema Sacristán. Colaboradores: Miguel Angel Barrios, Juan José Valverde, Isabel M. Benítez. Publicidad: Carlos Campos (Madrid), Teresa Herránz (PC) y Javier Barrera (Barcelona). Teléfono (93) 313 12 13. Product-Manager: Emiliano Juárez. Suscripciones: Juan López. Dirección: Amstrad User. Avda. del Mediterráneo, 9, 1.º D. 28007 Madrid. Teléfono (91) 433 83 76. Fotocomposición: Servigrafint. Impresión: Lerner. Depósito legal: M-32038-1985.

PRECIOS...

En el número correspondiente al mes de febrero anunciábamos la bajada de precios del PCW 8256 y del PC 1512. Hicimos un gran esfuerzo, pues teníamos la revista en la imprenta y como la información salía de fuentes oficiales de la compañía Amstrad España y nos gusta dar buenas noticias, hicimos todas las gestiones pertinentes para que tuvierais la noticia prácticamente en primicia. La información era una de las muchas que se transmitieron en la rueda de prensa de RESULTADOS y BALANCES de la compañía. Prometíamos más información en este número y en las páginas 14 y 15 la tienen.

El PC 1512 bajaba su precio sustancialmente, de 139.900 a 99.900 pesetas. Al no ser el precio de esta máquina en Europa, la decisión había sido unilateral y responsabilidad de los directivos de Amstrad España, en su ánimo de ofrecer buenos productos a precios sin competencia.

Ahora bien, algunas razones de peso, entre las que está la subida de los chips de 256 K en los mercados internacionales (casi han doblado su valor en dólares), obliga a la matriz Amstrad P.L.C. ha corregir el precio, por primera vez en los cuatro años de historia Amstrad en nuestro país. Así pues, el precio del PC 1512 SD con monitor monocromo pasa a ser de 129.900 pesetas más IVA. Del precio del resto de configuraciones tenéis información en el interior de la revista.

Respecto del PCW no hay variación. Su precio sigue siendo el anunciado en nuestras páginas: 79.900 pesetas más IVA.

Entendemos que el trabajo de informar implica hacer esfuerzos increíbles por ofrecer la última novedad y somos capaces de acudir a la imprenta de madrugada para incluir las novedades de mayor interés. Es nuestro trabajo y por eso lo hacemos.

Sentimos que esta bajada haya sido tan corta en el tiempo y nos alegra que gracias a nuestro esfuerzo para que conocierais la noticia, más de un lector se ha beneficiado de ella.

José A. Sanz
Director


8 NOTICIAS. Erbe da la gran exclusiva: en marzo con cada programa que compres te regalan otro.

12 CONCURSO. Ya tenemos a los ganadores del concurso.

14 ACTUALIDAD. AMSTRAD España ha hecho públicos sus resultados del ejercicio 87.

16 WHICH COMPUTER? SHOW. Estuvimos —cómo no— en la feria informática británica más importante.

26 EN PORTADA: IMPRESORAS. El periférico que resulta cada día más imprescindible para su aplicación doméstica o profesional.



114 REPORTAJE. Fases, un programa televisivo con mucha informática.

118 NOVEDADES VIDEO. Las películas que llegarán a los videos clubes este mes. Un servicio más de AMSTRAD USER.

120 BUSCATE LA VIDA.

124 CUBO DE CHIPS.

126 CORREO.

130 C.V.C.

144 LIBROS.

147 OFERTAS.

Es una publicación de Edimicro, S. A. **Director gerente:** Lorenzo Arquero. **Coordinador general:** Justo Maurin. **Jefe de Producción:** J. A. Sanz. **Secretaría:** María José Morón. **Dirección, Redacción, Publicidad y Administración:** Avda. del Mediterráneo, 7, 1.º D. 28007 Madrid. Teléfono (91) 433 83 76. El editor no se hace responsable de las opiniones vertidas por los colaboradores.

■ DESAPARECEN LOS PC 1512 CON DISCO DURO

JUNTO con los nuevos precios de los Amstrad PC 1512 nos llega la noticia de la desaparición de las configuraciones

disco duro no es necesaria. Los usuarios que necesiten un equipo con disco duro deberán adquirir un PC 1640, el ordenador



con disco duro (HD). La razón, según Amstrad España, es obvia: al precio actual, los PC 1512 se sitúan en el sector de mercado correspondiente al ordenador doméstico, en el que la configuración de

personal de la gama Amstrad PC. La instalación de un disco duro en un PC 1512 invalidará totalmente la garantía.

En cuanto a los precios de los PC 1640 son los siguientes:

PRECIOS PC 1640

MODELO	PRECIO
PC 1640 SD Monocromo	139.900
PC 1640 SD Color	179.900
PC 1640 SD Color EGA	219.900
PC 1640 DD Monocromo	169.900
PC 1640 DD Color	209.900
PC 1640 DD Color EGA	249.900
PC 1640 HD Monocromo	239.900
PC 1640 HD Color	279.900
PC 1640 HD Color EGA	319.900

■ ERBE CELEBRA EL EXITO DE LA BAJADA DE PRECIOS: 2 x 1

HACE un año que la empresa que dirige Paco Pastor tomó la iniciativa, secundada por las principales empresas del sector, de bajar los precios de los juegos. Era una apuesta por el mercado existente en nuestro país que se extendió también por Europa. Ahora, para celebrar la gran aceptación que ha tenido la iniciativa en España, la empresa ERBE, durante el mes de marzo, tiene la siguiente oferta: por cada juego comprado al precio de 875 pesetas regalan un juego a elegir del catálogo de ERBE. Por si no

queda claro, lo explicamos: si vas a comprar un juego (de 875 pesetas) durante el mes de marzo tienes derecho a llevarte otro juego del catálogo de ERBE. Sólo durante el mes de marzo. Con esta medida se pretende agradecer la actitud de los chavales que se han dejado de copiajes, rastros y piratas y pasan por las tiendas a comprar sus juegos. Nosotros no podemos más que felicitar a la empresa y al autor de la promoción, porque todo lo que vaya en beneficio del usuario nos parece muy importante.

NO

en ERBE, no estamos locos,

...y por eso hemos comprendido que tenéis razón; los (buenos) juegos de ordenador eran muy caros.

Así que nos fuimos a hablar con la gente de US GOLD, OCEAN, IMAGINE, HEWSON, DURELL, MELBOURNE, GREMLIN... bueno ya sabéis, todos los que "parten el bacalao" en el mundo de los juegos, para convencerlos de que bajaran sus precios en España.

Y fíjate si lo hemos logrado, a partir de hoy puedes conseguir todas las últimas novedades y los mayores éxitos de las más importantes compañías inglesas por sólo 875,-ptas. es decir, la mitad de lo que cuestan en el resto de Europa.

Corre a tu tienda y pide más información de los juegos distribuidos por ERBE y sus nuevos precios, verás como ya no vale la pena "copiar" los programas, porque a partir de hoy:

*Ser original
te cuesta
muy poco*
875 ptas.

ERBE
Software

Si no encuentras el catálogo de los juegos Erbe en tu tienda, envíanos 50 pes. en pesetas de comos a Erbe, C/ Santa Engracia 17 - 28010 Madrid y lo recibiremos en tu domicilio.

¿Os acordáis? De esta manera, hace un año ERBE anunciaba la bajada de precios.

■ EUROPEAN PRINTER PERFORMANCE TEST GROUP

NUEVE fabricantes europeos de impresoras (Facit, Hermes, Honeywell Bull, Newbury Data Recording, Nixdorf, Olivetti, Philips, Siemens y Wenger) formaron recientemente el Grupo Europeo de Pruebas de Rendimiento de Impresoras (European Printer Performance Test Group), una de cuyas primeras acciones será respaldar la utilización de una nueva unidad de medida para

las pruebas de velocidad de las impresoras.

La unidad utilizada hasta ahora, el número de caracteres impresos por segundo, ha sido rechazada por el grupo, proponiéndose en su lugar el uso del número de páginas por hora, que, al parecer, ofrece resultados más verosímiles.

Dados los abusos cometidos con la unidad actual, consideramos acertada esta decisión.

■ DIGITAL RESEARCH LANZA GEM/3

DIGITAL Research, productora del entorno gráfico GEM que se entrega con los Amstrad PC, anunció recientemente el lanzamiento de la nueva versión GEM/3. Al mismo tiempo, presentó la versión 2.0 de su procesador de textos 1st Word Plus.

GEM/3 ofrece varias mejoras respecto a su predecesor. La salida a pantalla y a impresora es de dos a cuatro veces más rápida, las rutinas de instalación son más simples y, al mismo tiempo, ofrece compatibilidad con

la versión anterior y con la versión modificada que utiliza el paquete de autoedición Ventura Publisher.

Junto con GEM/3 se entrega el programa de Bitstream Fontware Installation Kit, capaz de generar fuentes de pantalla e impresora en tamaños que van desde los 6 hasta los 72 puntos, con incrementos de medio punto. Además de las fuentes Dutch y Swiss, Digital Research entrega ahora el tipo Charter, pudiéndose adquirir otras 80 creadas por Bitstream.

■ EMULADOR VMS QUE SIMPLIFICA EL APRENDIZAJE DE MS-DOS O UNIX A LOS USUARIOS DE VAX

LOS usuarios familiarizados sólo con el sistema operativo VMS de VAX también podrán ahora trabajar en los sistemas MS-DOS o UNIX, gracias al nuevo software de la Boston Business Computing Ltd., que traduce los comandos VMS

a MS-DOS o UNIX.

El nuevo software, llamado VCL, podrá ser usado como elemento de transición con el medio UNIX, y principalmente incrementará la funcionalidad del MS-DOS. Para más información, dirigirse a MICROMOUSE.

NOTAS de REDACCION

● *A un servidor se le sigue cayendo el alma a los pies cuando se entretiene ojeando revistas inglesas dedicadas a los usuarios de ordenadores AMSTRAD PCW. El otro día, sin ir más lejos, con un catálogo de productos para PCW de, asómbrense, 210 productos, de los cuales 47 eran juegos. Ante esto sólo me cabe expresar, en mi nombre y en el de los usuarios españoles de este ordenador, la sensación de abandono que se siente. Os prometemos tomar medidas.*

● *En vista del interés despertado por el último artículo sobre BBS y comunicaciones, estamos preparando para un próximo número un nuevo trabajo que incluirá una lista de los BBS españoles, cuyos Sysops nos han dado autorización para publicar sus teléfonos de contacto.*

● *Seguimos viendo a nuestros queridos ordenadores en anuncios televisivos. Diez puntos a Renault, que saca dos o tres PCWs y un PC en sus anuncios sobre su nuevo sistema de financiación por teléfono.*

● *El alcalde de Nueva York, Eduard Coch, ha prohibido fumar en todas las dependencias municipales, edificios públicos, etcétera. En AMSTRAD USER no hemos necesitado esas medidas, ya que somos probablemente la única redacción del mundo en la que no fumamos nadie. ¡Salud!*

● *¡Tomamos medidas! Muy pronto tendremos buenas noticias para los usuarios de PCW. Estamos en contacto con una firma extranjera productora de software y, dado que nadie en este país quiere tomar parte en el mercado de software PCW, nosotros vamos a tomar la iniciativa.*

CONTRATOS DE SERVICIO Y MANTENIMIENTO DE ORDENADORES

¿Qué cuesta a una empresa el fallo en sus servicios informáticos? ¿Cómo se puede evitar la pérdida de datos? ¿Qué hacer en caso de siniestro o sabotaje? Estas y otras muchas preguntas relacionadas con este tema tendrán debida respuesta en un curso que ha organizado la firma Institute for International Research España, S. A., en el hotel Meliá Castilla los días 22 y 23 de marzo. A través de conferencias, seminarios, etcétera, esta empresa organiza el curso Contratos de servicio y mantenimiento de ordenadores. Para más información llamar al teléfono (91) 457 71 66.

PREMIO JOVEN EMPRESA 1987: PARA DINAMIC

La Confederación Española de Junior Empresa y el Banco Hispano Americano han concedido el primer premio de Joven Empresa del Año a los chicos de Microdigital Soft, más conocidos por Dinamic. Al premio concurren catorce empresas dirigidas por jóvenes. El jurado valoró las innovaciones de esta empresa en gestión y tecnología y sobre todo la juventud de sus gestores. La media de edad del staff directivo de Dinamic es de veintidós años. Como todos sabéis, Dinamic es una de las empresas punteras en el desarrollo, creación y distribución de videojuegos. En la foto vemos a don Claudio Boada, presidente del Banco Hispano Americano, entregando el galardón a Pablo Ruiz Tejedor, presidente y director general, que tan sólo tiene veintidós años.



TARJETAS DE CREDITO Y TELEFONICA

La Compañía Telefónica este año no sólo no sube las tarifas, sino que ha firmado un contrato con las cuatro principales entidades financieras de crédito: VISA, 4B, Eurocard y CECA, para que a través de sus tarjetas se pueda llamar por teléfono. Las consolas nuevas de Telefónica llevarán una ranura especial para posibilitar este tipo de operaciones. Telefónica está orgullosa de esta nueva medida, pues será la primera compañía del mundo que emplee este sistema de cobro instantáneo. Hasta ahora, en países como Japón se vendían bonos, que no eran más que tarjetas tipo VISA, pero había que pagar por adelantado.



1988

LAS TARIFAS NO SUBEN.

EXE, INAUGURACION EN VITORIA

Una nueva empresa dedicada a la informática profesional, EXE Servicios Informáticos, comenzó recientemente sus actividades en Vitoria-Gasteiz.

EXE se dedicará fundamentalmente a la distribución de ordenadores personales Amstrad y Atari, junto con todos sus complementos (impresoras, disquetes, etcétera). Asimismo, dispone de un amplio catálogo de programas de dominio público importados de Estados Unidos e Inglaterra.

La dirección de este nuevo establecimiento es: EXE Servicios Informáticos. Extremadura, 10. 01003 Vitoria-Gasteiz. Teléfono 28 99 55.

Su ordenador
ya sabe lo que quiere...
Naturalmente Diskettes Nashua.



IMPORTADOR EXCLUSIVO:
Sintronic S.A.

08018 BARCELONA Buenaventura Muñoz, 7 y 9. Tel. (93) 309 61 16 FAX 3006874
28002 MADRID Puenteareas, 18. Tel. (91) 413 99 44 / 413 60 94 FAX 4151933
43004 TARRAGONA Pons Icart, 32. Tel. (977) 23 39 12 / 23 39 07 Telex 56529 SNTA E

CONCURSO

RESULTADOS D

EXCELENTE NIVEL. ENHO A TODOS LOS PARTICIPA

PREMIOS

PC: Primer premio: 50.000 ptas. y cadena d

PCW: Primer premio: 50.000 ptas. y cadena

CPC: Primer premio: 50.000 ptas. y cadena de

POR fin, por fin tenemos los ganadores. Ya sé que os parecerá un poco tarde, pero tened en cuenta que el número que tenéis en vuestras manos comenzamos a hacerlo el 15 de enero, que es justo el último día de plazo que fijamos para recibir programas al concurso. En principio el último día era el 31 de diciembre, pero debido al caos navideño de Correos, decidimos prorrogar el plazo hasta el 15 de enero de 1988.



Angel Zarazaga, redactor jefe de las áreas de CPC y PCW y secretario general del jurado, en un momento de las largas horas que pasó al frente del ordenador evaluando los programas.

El proceso de selección de los ganadores no ha sido sencillo. El número de programas recibidos (más de 300) ha desbordado en mucho nuestras previsiones (muchas gracias a todos los que habéis participado), y aunque bastantes programas se autodescalificaron solos por su baja calidad, poca ori-

ginalidad o porque contenían errores (no podemos dejar pasar un programa que según arranca genera un mensaje «Syntax error»), aún quedaron muchos en liza. Por cierto, hablando de la originalidad, más de un listillo ha habido que nos ha tomado por tontos, e intentó «colarnos» programas que no eran suyos; por ejemplo, en el apartado de CPC recuerdo ahora un programa que había sido publicado en otra revista de ordenadores AMSTRAD; o en la sección de PC, otro nos envió una demostración musical de Microsoft en GWBASIC a la que había introducido muy leves retoques. Pero, en fin, afortunadamente los listillos son los menos, y al final decidimos que no merecía la pena entablar acciones judiciales contra nadie.

Para otros concursos que celebremos en el futuro, no puedo evitar la tentación de comentar algunos detalles. En principio, pienso que la cuantía del premio es lo bastante importante como para que los trabajos lleguen bien presentados y documentados. No se trata de crear un extenso «dossier», pero al menos un cuadro con nombre, dirección, edad, profesión, DNI y teléfono no está de más, así como etiquetar claramente el soporte (cinta o disco) con los mismos datos y el nombre del programa o programas, y adjuntar un texto detallando las instrucciones de manejo del programa.

En cuanto a la temática de los programas, hay un factor a la hora de juzgar los programas que es la originalidad, y es el motivo por el que hemos desestimado numerosas versiones recibidas de Mastermind, Los Barcos, Tenis, Agendas telefónicas, Comecocos, etcétera, que al fin y al cabo son programas que se pueden encontrar en casi

cualquier libro sobre programación BASIC de los existentes en el mercado.

Los ganadores

Sin más dilación vamos con ellos. En el apartado de CPC, donde la lucha fue muy reñida, optamos al final por un programa de diseño gráfico, escrito en parte en BASIC y en parte en código máquina, y que cumple el siempre interesante requisito de ser compatible 464 y 6128. El autor es Angel Pérez Morín, de veinte años de edad, residente en Madrid.

En la sección de PCW también encontramos bastantes cosas muy interesantes, y en definitiva nos hemos inclinado por un programa para gestionar información bursátil, seguimiento de cotizaciones, control de carteras de valores, etcétera, que de nuevo puede funcionar en PCW 8256/8512/9512, escrito íntegramente en BASIC Mallard. Su autor, Francisco Javier Villaseñor Navas, residente en Villanueva de la Cañada, Comunidad de Madrid.

Por último, el apartado de PC. Aquí tuvimos ciertos problemas debido a que muchos de los programa-



Una de las cajas con parte de los programas recibidos.



AMSTRAD USER

de música TS-46

de música TS-46

de música TS-46

PROGRAMA DEL AÑO (1987) LECTORES AMSTRAD USER

CUADRO DE HONOR

mas que nos llegaron contenían errores. Además, otra de las valoraciones que añadimos en este apartado, en los programas escritos en BASIC 2 fue el manejo de las posibilidades del GEM, o por lo menos del ratón. En fin, tras larga deliberación, se concedió el premio al programa Cuatro en raya, escrito en BASIC 2 y controlado por ratón. Su autor es Antonio Manuel Estévez Lorenzo, de Valencia.

A propósito de este programa, los usuarios de PC1640 color con monitor ECD pueden tener algún problema, debido a los extraños cuelgues del GEM. La mejor solución es, antes de arrancar el GEM, escribir lo siguiente:

SET DISPLAY=CDCOLOR

y pulsar la tecla RETURN. Tras esto, el GEM arrancará con el modo de color/baja resolución o CGA, pero el juego funcionará correctamente. Los que utilicen el PC1512 con monitor monocromo podrán jugarlo sin problemas, ya que la visibilidad en gama de grises es buena.

Nuestra intención era en principio publicar los listados de los tres ganadores, pero en caso del PCW no es posible, debido a su gran extensión (nos ocuparía unas 40 páginas), por lo que tenemos la intención de ofrecérselo a los lectores interesados ya grabado en un disco, a través de la sección de ofertas. Además de los ganadores, publicaremos algunos de los listados que hemos encontrado más interesantes por su temática o su presentación, pero poco a poco. Gracias a todos los participantes, una vez más.

(Más información sobre los programas ganadores, en las secciones de PC, PCW y CPC.)

CPC


**Programa ganador: GRAFICOS.
Ordenador: CPC 464/664/6128.
Autor: Angel Pérez Morín (Madrid).**

PCW

**Programa ganador: GESBOLSA.
Ordenador: PCW 8256/8512/9512.
Autor: Francisco Javier Villaseñor Navas (Villanueva de la Cañada, Madrid).**

PC

**Programa ganador: Cuatro en raya.
Ordenador: PC 1512/1640.
Autor: Antonio Manuel Estévez Lorenzo (Valencia).**



BALANCE AMSTRAD ESPAÑA

BUEN AÑO PARA USUARIOS Y EMPRESA



Aspecto de la sala de conferencias donde se ofreció la rueda informativa. En la mesa presidencial: José Luis Domínguez, Miguel Angel Esteban, Miguel A. López, José María Martínez de Haro y Alfonso Domínguez.

VEINTE mil quinientos cuarenta y siete millones de pesetas ha sido la cifra facturada por la compañía en nuestro país. «Y si no la hemos superado, ha sido por falta de producto. Del PC 1512 no hemos recibido en los meses cruciales por las huelgas coreanas, y los CPC con monitor color estaban agotados en nuestros almacenes desde el quince de noviembre», declaraba José Luis Domínguez en la citada rueda de prensa. Le acompañaban en la tribuna de oradores: Miguel Angel Esteban, Miguel Angel López, José María Martínez de Haro y Alfonso Domínguez, miembros del *staff* directivo de la empresa.

En un tono distendido, José Luis Domínguez fue dando los resultados:

VENTAS GLOBALES

- Gama CPC : 106.000 unidades
- Gama PCW : 45.000 unidades
- Vídeo : 43.000 unidades
- Audio (3m.) : 130.000 unidades
- Impresoras : 41.275 unidades
- Gama PC : 81.200 unidades
- Spectrum : 62.365 unidades

A su juicio, el resultado ha sido excepcional en las demás gamas de PC's, Impresoras y Spectrum; muy bueno en audio y vídeo, y bueno en las demás gamas de productos.

Previsiones 1988

Por fin llega la fábrica Amstrad a España. Empezará a funcionar en

«Se cumplieron los objetivos.» Con una frase así, José Luis Domínguez, presidente de Amstrad España, comenzó la rueda informativa que el pasado 21 de enero se celebró en los salones del hotel Eurobuilding, para ofrecer a la prensa especializada los resultados de su campaña.

el tercer trimestre del año y producirá televideos (ensamblaje), tal y como anunciábamos hace tres meses en nuestra revista, y teléfonos

** AMSTRAD, líder absoluto en el mercado de PC's, con 81.200 unidades vendidas en 1987.*

para todo el mundo. En un avance de urgencia, el mes pasado ofrecimos a nuestros lectores la bajada de precios en dos productos: el

PCW y el PC 1512. El PCW 8256 queda en 79.900 pesetas, más IVA, y en este precio se incluyen dos programas de regalo: contabilidad y base de datos (la promoción durará hasta el 1 de abril).

El PC 1512 SDMM baja hasta 129.900 pesetas, más IVA. Se pretende que estos ordenadores queden en la franja de usuarios «home computers», mientras el PC 1640

** También se destaca en el mercado de impresoras, con 41.275 unidades instaladas en 1987, que significa un 52,95 por 100 del mercado nacional.*

se destinará al mercado profesional.

Por otra parte, el portátil, unidad básica, saldrá en torno a las 129.900 pesetas, más IVA, se prevé una venta de 15.000 unidades.

Para el segundo semestre del año habrá importantes novedades en cuanto a nuevos productos se refiere.

Las cifras, dadas por Amstrad para englobar la facturación de 1988, superan los 27.000 millones

** José Luis Domínguez anunció la próxima fabricación en España de televideos y de teléfonos de uso doméstico.*

de pesetas. Cifra sólo alcanzable si la respuesta del mercado sigue siendo tan buena como hasta ahora.

Los usuarios Amstrad estamos contentos con nuestros productos: son similares, cuando no mejores que los demás, pero bastante más baratos; para 1988 conseguiremos superar esos 27.000 millones de pesetas. Ya lo verán...

* En principio, como anunciábamos el mes pasado, el PUP del PC 1512 iba a ser más bajo, pero Amstrad PLC no ha autorizado a Amstrad España tan drástica bajada. Así pues, el PC 1512 SDMM queda en 129.900 pesetas.



La expectación levantada por los teléfonos fue muy grande.

VENTAS PC'S 1987

—PC 1512	55.540 u.
—PC 1640	26.640 u.
TOTAL	82.180 u.

PREMIOS PARA AMSTRAD ESPAÑA, S. A., EN 1987

- * *Mención chips, otorgado por la revista «Chips», con trofeo al mejor producto, concedido al PC 1512, AMSTRAD.*
- * *Ordenador del año, al PC 1512 AMSTRAD, trofeo concedido por la revista «PC World».*
- * *Trofeo a la mejor campaña de publicidad, concedido por la revista «Chips» a Amstrad España, S. A.*
- * *Trofeo a la mejor campaña de publicidad, concedido por la revista «PC World» a Amstrad España, S. A.*
- * *Premio «Alpha» del Club de Dirigentes de Marketing, trofeo concedido a Amstrad España, S. A.*
- * *Diploma otorgado por la revista «Economía y Finanzas» a Amstrad España, S. A., entre las diez empresas más significativas en 1987.*
- * *Trofeo y diploma de la revista «Dirigentes», concedido a Amstrad España, S. A., por su innovación tecnológica.*

THE COMPLETE BUSINESS

THE WHICH COMPUTER? SHOW

SOLUTIONS SHOW

NATIONAL
EXHIBITION CENTRE
BIRMINGHAM
19-22 JANUARY 1988



El Which Computer? Show, organizado por la revista del mismo nombre, es, indiscutiblemente, el más importante de los certámenes dedicados a la informática profesional en el Reino Unido, lo que viene a ser casi tanto como decir en toda Europa. Amstrad User no podía dejar de acudir puntualmente a esta trascendental cita, de modo que, un año más, pese al desapacible tiempo que encontramos en Birmingham (temperaturas gélidas y una intensa nevada), estuvimos allí para informar a nuestros lectores.

EL National Exhibition Centre de Birmingham fue, como de costumbre, el escenario del Which Computer? Show, celebrado entre los días 19 y 22 del pasado mes de enero. Más de 400 empresas, distribuidas en una superficie superior a los 22.000 metros cuadrados, exhibieron todo tipo de productos relacionados con cualquiera de los campos de la informática profesional: software, impresoras, miniordenadores, ordenadores personales, redes locales, plotters, sistemas de comunicación, equipos de autoedición, paquetes de diseño asistido por ordenador (CAD)... Por otra parte, el Which Computer? Show contó este año con

tres centros especiales, dedicados a la autoedición (The Desktop Publishing Centre and Seminars, el CAD

(The CAD Village) y las empresas de consultoría (The Computer Consultancy Centre). Y, por desgracia, se impartieron numerosos seminarios, abarcando temas como los ordenadores portátiles, las impresoras láser, UNIX, problemas de compatibilidad entre MS-DOS y OS/2, redes locales, autoedición y un casi interminable etcétera.

Describir todas y cada una de las novedades presentadas en esta feria (más de 70 nuevos productos y bastante más que nunca habíamos visto en España) sería una empresa titánica y requeriría, desde luego, bastantes más páginas de las disponibles en Amstrad User. Por eso, nos limitaremos a reseñar aquí únicamente las que consideramos más interesantes para los usuarios de los Amstrad PC (dado el cariz profesional del Which Computer? Show los PCW estuvieron poco representados y los CPC casi brillaron por su ausencia).



Acceso al
Which Com-
puter? Show.


AMSTRAD PLC



Las impresoras de Amstrad, permanentemente rodeadas de admiradores.

EL stand de Amstrad, como es habitual, fue uno de los más concurridos. La empresa de Alan Sugar presentó por primera vez al público europeo la gama completa de ordenadores portátiles PPC, el PPC Organizer Software, la impresora matricial de 24 agujas LQ 5000di y el modem Amstrad MC 2400.

Los PC portátiles o PPC fueron anunciados en octubre del pasado año y muy probablemente hayan comenzado a venderse en el Reino Unido unas semanas después de finalizar el Which Computer? Show. Am-



Instalación de la nueva tarjeta modem MC2400 de Amstrad.

trad anunció que todos los modelos se entregarán (¿también en España?) con una copia del programa residente PPC Organizer, creado por Clasma Software Ltd. y distribuido en el Reino Unido por Triangle Publishing. PPC Organizer engloba agenda, procesador de textos, calculadora y fichas de direcciones.

También tuvimos oportunidad de admirar la nueva impresora de 24 agujas LQ 5000di, compatible Epson e IBM, de carro ancho y con una velocidad máxima de impresión de 288 cps en modo borrador y 96 cps en modo LQ (calidad de carta). Por otra parte, nos informamos de que durante un período de tiempo limitado,



El stand de Amstrad: sección dedicada a los PPC1640.

Amstrad está ofertando en el Reino Unido, al precio de 299 libras, dos paquetes compuestos, respectivamente, por la impresora LQ 3500 junto con el procesador de textos Wordstar 1512, y por la impresora DMP 4000 más la hoja de cálculo Supercalc 3.1.

Amstrad, que ya comercializaba en Gran Bretaña un modem V21/V23, presentó durante la feria de Birmingham un nuevo modelo de tarjeta modem, la MC 2400, a la que le acompañará el paquete de comunicaciones Mirror II de Softklone. La MC 2400, compatible Hayes, es capaz de trabajar en los modos V21 (300 baudios), V22 (1.200 baudios), V22bis (2.400 baudios) y V23 (1.200/75 baudios). Su precio en el Reino Unido, menos de 200 libras, resulta tan competitivo como ya es norma en Amstrad. Esperemos que llegue alguna vez a España y a un precio similar, ya que el modelo V21/V23 nunca se comercializó en nuestro país.



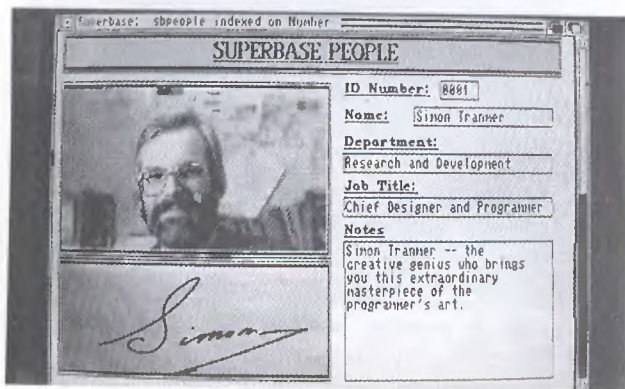
Alan Sugar, presidente de Amstrad plc., junto con lord Young, secretario de Estado para el Comercio y la Industria.

THE COMPLETE BUSINESS

THE WHICH COMPUTER? SHOW

SOLUTIONS SHOW

NATIONAL EXHIBITION CENTRE BIRMINGHAM 19-22 JANUARY 1988



Pantalla de Superbase Profesional, base de datos desarrollada por Precisión Software.


Diversas empresas creadoras de software y periféricos para los PC, PPC, PCW y CPC estuvieron representadas en el stand de Amstrad. Entre ellas, destacamos por su importancia a Telecom Gold, líder en el Reino Unido en el sector del correo electrónico. Telecom Gold utilizó los PPC 640 para demostrar las ventajas y posibilidades del correo electrónico.

Axton Olympus International acudió con su hoja de cálculo Ultra Calc, Migent con Ability, Ability Plus, Page Ability y Account Ability, Precision Software con sus bases de datos Superbase Personal y Superbase Profesional, Springboard con The Newsroom Pro, paquete de introducción a la autoedición, y A-B-C Business Systems con el paquete integrado ABC All In One Business Package, mostrando por primera vez en público la nueva versión del mismo. Por último, Advance Memory Systems presentó en el stand de Amstrad el paquete de autoedición Finesse, ejecutable sobre GEM.



Modem Amstrad MC2400.

ASHTON-TATE



JUNTO a los populares dBase II, dBase III Plus, dBase Mac, Framework II, Multimate Advantage II, Javelin, Master Graphics Series y RapidFile. Ashton-Tate

presentaba una importante novedad: Byline, un paquete de autoedición diseñado específicamente para los usuarios de PC sin experiencia en tipografía ni en gráficos. La configuración mínima requerida por Byline consiste en 384 K de memoria, una tarjeta gráfica y una impresora matricial. Entre sus características destacan la velocidad y la capacidad de importar ficheros de texto y gráficos de un extenso repertorio de programas.



Stand de Ashton-Tate.

AUTODESK



Vista del stand de AutoDesk, situado dentro de The CAD Village.

AUTODESK mostró por primera vez la última versión del conocido AutoCAD, la Release 9, junto con el software de visualización tridimensional AutoShade, el paquete AutoCAD AEC (versión de AutoCAD adaptada a las necesidades específicas de los arquitectos) y el programa de introducción al CAD AutoSketch.

AutoCAD Release 9 presenta un avanzado interface de usuario, con menús pull-down, iconos y cajas de diálogo, que complementan las opciones ya existentes para la introducción de comandos vía menús de pantalla, teclado o tableta digitalizadora. AutoCAD Release 9 también proporciona una total compatibilidad de ficheros entre diferentes sistemas operativos y equipos. Todos los ficheros de Au-

PLATOON



La primera víctima de la guerra es la inocencia



ocean



© 1986 Hemdale Film Corporation.
All Rights Reserved

ERBE
Software

DISTRIBUIDOR EXCLUSIVO PARA ESPAÑA [®]
ERBE SOFTWARE

C/. NUÑEZ MORGADO, 11. 28038 MADRID. TELEF. (01) 314 10 04

TAMBIEN DISPONIBLE
EN VIDEO. DISTRIBUIDO
POR



THE COMPLETE BUSINESS

THE WHICH COMPUTER? SHOW

SOLUTIONS SHOW

NATIONAL EXHIBITION CENTRE
BIRMINGHAM
19-22 JANUARY 1988

toCAD son ahora accesibles a cualquiera de los distintos ordenadores y sistemas operativos que empleen el programa, sin necesidad de crear ficheros intermedios ni de utilizar software de traducción. Esta característica permite a los usuarios integrar estaciones de trabajo que operen bajo MS-DOS, VMS o UNIX en un entorno de CAD común.



Ilustración creada con el programa AutoShade.

AutoShade, por otra parte, convierte los dibujos tridimensionales creados con AutoCAD en imágenes de gran realismo, sombreadas, a todo color y con perspectiva y profundidad. El modo de trabajar con AutoShade es similar al habitual en un estudio fotográfico, con control del tipo y posición de las fuentes luminosas, de la posición, ángulo y longitud focal de la cámara, del grado de reflexión de la luz en la superficie del objeto y del color del fondo.

CITIZEN EUROPE

DURANTE el Which Computer? Show, Citizen Europe procedió al lanzamiento de una nueva impresora, la HQP-40. Se trata de una impresora de 80 columnas, de



Impresora HQP-40 de Citizen. Junto a ella, tarjetas de emulación y de fuentes.

matriz de puntos, con 24 agujas, manejo avanzado del papel y una amplia variedad de fuentes y emulaciones, con la opción de impresión en color. La HQP-40 imprime en los modos de borrador, correspondencia o NLQ (near letter quality) a las velocidades respectivas de 200, 132 y 66 caracteres por segundo.

La impresora cuenta con una fuente «residente», pero existe la posibilidad de utilizar otras cinco, entre las que se incluyen Times Roman, Univers y Helvética, por medio de tarjetas opcionales (del tipo conocido como bee-card o slimline). El Kit de color, que se vende en el Reino Unido por el equivalente a unas 10.000 pesetas, otorga a la HQP-40 la capacidad de imprimir tanto gráficos como texto en siete colores.

CROSSTALK COMMUNICATIONS

EL stand de Crosstalk Communications albergaba una exposición de los cuatro paquetes de comunicaciones producidos por esta empresa: Crosstalk XVI, Crosstalk MK. 4, Remote y Transporter. Aunque estrictamente hablando ninguno de ellos era nuevo, el Which Computer? Show supuso una magnífica oportunidad para tomar contacto con el programa Crosstalk MK. 4, que incorpora un lenguaje de programación propio, soporta los principales protocolos de transferencia de ficheros (Modem, Kermit, Ymodem, DART, X.PC y Crosstalk) y es capaz de trabajar con modems de muy alta velocidad de transmisión de datos (hasta 115.200 baudios). Las emulaciones de terminal permitidas incluyen las ATT 510 y 513, ADDS Viewpoint, Data General Dasher 200, Datapoint, DEC VT-52, VT-100, VT-101 y VT-102, Hazeltine Espirit III, IBM 3101 y muchas otras. Por otra parte, gracias al diseño modular de Crosstalk MK. 4, es posible desarrollar y utilizar otras emulaciones. Otra de las características destacables de este paquete es la posibilidad de manejar simultáneamente hasta 15 sesiones de comunicación.



Lo último de Crosstalk Communications, Crosstalk Mk. 4.

CUMANA

CUMANA nos sorprendió con uno de los primeros periféricos desarrollados para los Amstrad PPC portátiles: una unidad de expansión dotada de disco duro de 20 Mbyte y 5 slots o ranuras de expansión compatibles PC. La unidad contiene su propia fuente de alimentación, que también proporciona energía al PPC. Resulta extremadamente fácil de conectar y desconectar y puede actuar como soporte de un monitor CRT.



Caja de expansión Cumana para los Amstrad PPC.

BORLAND INTERNATIONAL

La presencia de Borland en el Which Computer? Show estuvo dominada por *Quattro*, la hoja de cálculo profesional de la que sólo en Estados Unidos se han vendido ya, en apenas unas semanas, más de 50.000 copias. Los visitantes del stand de Borland tuvimos también la oportunidad de contemplar una versión todavía no definitiva de SideKick Plus, sucesor de uno de los programas más populares en la historia de los PC. SideKick Plus ofrece un planificador de tiempos, con calendarios personales y profesionales en los que se pueden realizar anotaciones; nueve blocs de notas independientes; una herramienta llamada Outlook que ayuda a manejar y organizar conjuntos de anotaciones; un directorio telefónico que permite al usuario acceder a cualquier servicio de comunicaciones desde el programa en uso; cuatro calculadoras (comercial, científica, para programadores y para tratamiento de fórmulas); un gestor de ficheros; y una tabla de caracteres ASCII.

Borland también mostró la versión 1.5 de Turbo C, que aporta como principal novedad una librería con más de 70 funciones gráficas, y la versión 4.0 de Turbo Pascal.

SENTINEL[®]

DISKETTES



IMPORTADO Y DISTRIBUIDO POR:

EI

ENFA IBERICA, S. A.
MICROINFORMATICA

Senda Gallians, s/n. - 28820 COSLADA (Madrid) ESPAÑA - Telex. 44984 ENFM E - Tel. (91) 672 72 11

CATALUÑA:

CIP
PRODUCTOS PARA INFORMATICA

DR. BUJO, 1
TEL. (93) 564 46 69
08110 MONTCADA I REIXAC
(BARCELONA)

THE COMPLETE BUSINESS
**THE WHICH
 COMPUTER? SHOW**
 NATIONAL
 EXHIBITION CENTRE
 BIRMINGHAM
 19-22 JANUARY 1988
 SOLUTIONS SHOW

DIGITAL Research, la empresa autora del entorno gráfico GEM, acudió al Which Computer? Show con toda la gama de productos GEM y los sistemas operativos Concurrent DOS XM y Concurrent 386. Entre otros programas familiares a muchos de nuestros lectores, pudimos ver GEM Draw Plus, GEM Graph, GEM WordChart, GEM Presentation Team, GEM ist Word Plus, GEM Desktop Publisher, GEM Diary, GEM Comm, GEM Programmer's Toolkit, GEM Font Editor y el algo más reciente GEM Scan.

DIGITAL RESEARCH



Digital Research no presentó prácticamente nada nuevo.

FIRST SOFTWARE

EL stand de first Software, uno de los principales distribuidores británicos de hardware y software, contenía productos de muy diversas marcas, entre las que se encontraban Hércules, Intel, Lotus, Microsoft, Nantucket, Tecmar, Video Seven, Ideassociates y Mayze Systems.

Entre las novedades presentadas, destacamos Symphony 2.0, la nueva versión del conocido paquete integrado de Lotus; Pageview, de Microsoft, que trabaja bajo Windows en combinación con el procesador de textos Word, permitiendo una auténtica visualización WYSIWYG de los documentos antes de su impresión; y UI Programmer, de Nantucket, un generador de código dBase que proporciona una absoluta flexibilidad en el diseño del interface de usuario.



IMPRESORA ROBOTROM K 6313
 Compatible PC 1512 y 1640.
 PVP: 49.000 ptas. + IVA.

Oferta promoción: 36.750 ptas. + IVA.

Bajo coste en cintas.
 Distribuidor oficial Amstrad.

INTERFACES:

Paralelo/Centronics 8 bits.
 RS-232-C (V-24).
 Set AMSTRAD o COMMODORE.
 Set EPSON.
 Set IBM.

CARACTERES POR LINEA:

Normal	80
Expandido	40
Comprimido	132
Comprimido-expandido	66
Elite	96
Elite-expandido	48

World-Micro s.a.

AV. MEDITERRÁNEO 7
 28007 MADRID
 TELÉFOS: 5511200 - 5511209
 TELEX: 48397

MATRIZ DE PUNTOS:

Cabeza de 9 agujas.
 NLQ con 18 agujas en 2 pasadas.
 Modo texto 9 x 9.
 Modo gráficos 480 a 1920 puntos.

ACORN COMPUTERS LTD



ACORN, que asistía por vez primera al Which Computer? Show, expuso los ordenadores Archimedes 400, contruidos en torno a un microprocesador RISC de 32 bits.

Lo más destacable fue la presentación del Archimedes 440, considerado como el microordenador más rápido jamás construido, con 4 Mb de memoria RAM, pantalla de alta resolución y disco duro de 20 Mb. Asimismo, pudimos observar las primeras aplicaciones desarrolladas para la gama de ordenadores Archimedes, entre ellas el paquete integrado Logistix, un emulador de PC, lenguajes de programación y algunas otras.

SENTINEL SOFTWARE


DISTRIBUIDOR exclusivo de WordPerfect Corporation en el Reino Unido, Sentinel Software presentó ni más ni menos que tres nuevos productos. El primero de ellos, DataPerfect, es una base de datos relacional multifichero, multiíndice y multiusuario, con soporte para red local. El segundo consistió en una nueva versión del procesador de textos WordPerfect, la 5.0, de la que se ofreció un avance o preview. El tercero y último, también en preview, fue WordPerfect Office, un paquete de automatización de oficinas desarrollado originalmente para los minis de Data General y que ahora ha sido transportado a los PC.

MITSUBISHI ELECTRIC

LO más destacable del stand de Mitsubishi en el Which Computer? Show fueron sus dos impresoras color de alta resolución, que, utilizando un mecanismo de transferencia térmica, consiguen una calidad casi fotográfica.

Ambos modelos están basados en una técnica consistente en aplicar calor a una hoja o película de tinta para transferir los colores, de base cérea, a papel o acetato. Una hoja con tinta de 3 colores imprime en siete colores sólidos, incluyendo cyan, magenta y amarillo más rojo, verde, azul y negro. El negro se produce normalmente por la sobreimpresión de los tres colores primarios, pero la calidad de los colores es mejorable, en caso necesario, con una hoja de cuatro tintas que incluye el negro verdadero. Mediante sofisticadas técnicas controladas por software, los siete colores sólidos de las impresoras Mitsubishi serie «G» pueden producir varios millares de tonos diferentes (más de un millón en la G650).

El modelo G500 imprime con una resolución de 240 por 240 puntos por pulgada, mientras que el modelo G650 llega hasta los 300 por 300 puntos. Otra diferencia estriba en el tamaño de impresión, que en la G500 es como máximo el A4, mientras en la G650 es posible imprimir en hojas tamaño A3.



Un ejemplo de las posibilidades de las impresoras de la serie G de Mitsubishi.

THE COMPLETE BUSINESS
**THE WHICH
 COMPUTER? SHOW**
 SOLUTIONS SHOW

NATIONAL
 EXHIBITION CENTRE
 BIRMINGHAM
 19-22 JANUARY 1988

MICROPRO



El stand de MicroPro, con demostraciones permanentes de todos sus programas.

MICROPRO International Limited, editora de WordStar, expuso por primera vez cuatro nuevos paquetes: WordStar 2000 Plus Release 3, PageSetter, Graph-in-the-Box y Boost.

WordStar 2000 Plus Release 3 aporta un notable incremento en las velocidades de operación, sofisticadas capacidades de integración de textos y gráficos y un magnífico soporte de impresoras.

WordStar Pagesetter representa la primera tentativa de MicroPro en el ámbito de la autoedición y sus posibles aplicaciones son la producción de folletos, libros, manuales, guías, formularios y cuestionarios, etcétera.

Graph-in-the-box, del que ya hemos hablado anteriormente en AMSTRAD USER, es un paquete de gráficos capaz de capturar información numérica de la pantalla y convertirla en gráficos profesionales (diagramas de barras, gráficos de «tarta», etcétera).

Por último, Boost es un programa residente diseñado para mejorar las prestaciones de WordStar y otras aplicaciones. Incluye recordatorios, fecha y hora, reloj, impresión de fecha, libro de direcciones y calculadora.




MicroPro entra en el mundo de la autoedición con PageSetter.

SOFTWARE PRODUCTS INTERNATIONAL

LOS creadores del conocido paquete integrado Open Access II acudieron al Which Computer Show con dos importantes novedades que se presentaban por vez primera en público, First Impression y ComfoTex.

First Impression es un potente paquete de autoedición desarrollado por la firma Megahaus Corporation, de San Diego. Se ejecuta en ordenadores compatibles AT y es especialmente adecuado en la creación de publicaciones técnicas de gran número de páginas.

ComfoTex, desarrollado por Siemens, es el primer procesador de textos que aprovecha plenamente las posibilidades del entorno gráfico Windows de Microsoft.




SPI presenta, entre otras novedades, el paquete de autoedición First Impression.

PARA NERVIOS

DE

ACERO

La mejor simulación jamás vista.
De Sega.



AMSTRAD/SPINTRON CASSETTE

Se un gran coloso y sálvales de las
llamas ¡Fire trap quema!



El Nº1 en recreativos, ahora en tu
ordenador.



NINJA



COMMODORE 64-128

Su música... Sus movimientos...
Sus gráficos... Su animación...
¡Algo espectacular!




PROEIN
SOFT LINE

BANGKOK KNIGHTS



Thai Boxing
¡Artes Marciales sin límites!

Los secretos del Ninjitsu han
estado guardados celosamente
durante siglos. El malvado
Shogun ha enviado fuerzas
para destruir a los
participantes.
Tu misión es recoger el
pergamino para llegar al
Palacio del Shogun. Viajarás
por tierras peligrosas y usarás
todas tus armas
¡Tu eres el Last Ninja!



IMPRESORAS, la mano derecha del ordenador

Si existe un periférico que puede considerarse imprescindible en el uso diario de un ordenador, es, sin duda, la impresora. Cualquier aplicación mínimamente profesional (programación, proceso de textos, base de datos...) resulta inconcebible sin la posibilidad de imprimir datos.

LAS impresoras utilizadas con los ordenadores personales y domésticos pertenecen invariablemente a una de estas tres grandes categorías: matriciales, de margarita y láser. Cada una de ellas ofrece unas ventajas y unos inconvenientes que deben tenerse muy en cuenta a la hora de decidirse por una u otra.

Impresoras de matriz de puntos

Las impresoras matriciales se caracterizan ante todo por una gran versatilidad en la impresión. Su mecanismo está basado en una cabeza de impresión formada por una matriz de pequeñas agujas, que

golpean el papel a través de una cinta entintada. La dimensión habitual de esta matriz es de 9 por 9 puntos, pero también las hay de 7 por 9, 18 por 9, 17 por 9, etcétera. Por otra parte, las impresoras matriciales de 24 agujas, de aparición relativamente reciente en el mercado, están encontrando una magnífica acogida. Como es lógico, cuanto mayor sea el número de agujas en los cabezales de impresión, ma-

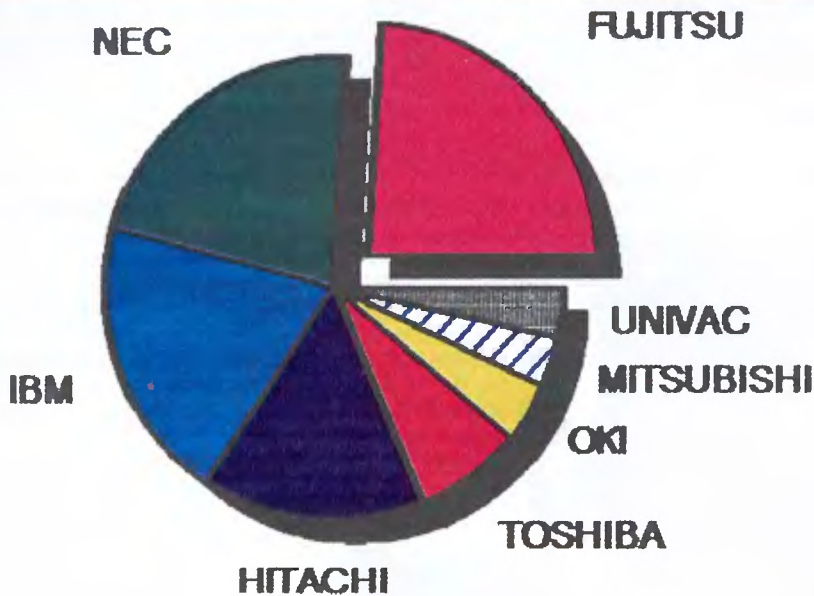
yor será la calidad que se obtenga.

Las impresoras matriciales contienen la definición del juego de caracteres en una memoria ROM. Como los caracteres se forman por combinación de puntos, no existe límite alguno para la impresión de cualquier diseño imaginable. Las impresoras matriciales casi siempre poseen la facilidad de imprimir gráficos de alta calidad y, en muchos casos, con el software adecuado,

```
!"#$%&'()*+,-./0123456789:;<=>?§ABCDEFGHIJ
KLMNOPQRSTUVWXYZ;ñ¿^`abcdefghijklmnopqrstu
vwxyz;ñ/£.°&ç9876504321,`kymfdg
nctrlueoiashqpbvñx!jz-*;/°£¿/)(#:%$"=?
^^KYMFDGNCTRLUEOIASHPBVBVNX;JZ^#+|<§>
```

• *Texto impreso con la impresora de margarita del PCW 9512.*

Marketshare in 1987 of the Major Computer Manufacturers in Japan



Gráficos a color creados con una impresora matricial.

pueden crearse juegos de caracteres diferentes del original. Algunos modelos ofrecen la posibilidad de cambiar el juego de caracteres mediante tarjetas que se insertan en un conector adecuado.

También es característica de estas impresoras la capacidad de imprimir caracteres comprimidos y expandidos, en itálica y negrita, con subíndices y superíndices, etcétera. Aunque los textos escritos con impresoras de margarita siempre superan en calidad a los de las matriciales, muchas de éstas tienen un modo de escritura en alta calidad, llamado NLQ (iniciales de Near Letter Quality). En él, la velocidad de impresión se reduce, ya que cada línea de texto exige dos o más pasadas, pero la calidad de la escritura mejora considerablemente. Las impresoras de 24 agujas suelen ofrecer un modo LQ, es decir, Letter Quality, con el que consiguen una calidad casi comparable a la de las impresoras de margarita. Como contrapartida, el uso de los modos NLQ y LQ significa muchas veces tener que renunciar a ciertos efectos, como por ejemplo, los caracteres en negrita y en cursiva.

Una buena parte de las impresoras matriciales existentes en el mercado son compatibles con las Epson FX, la IBM Graphics Printer, o ambas simultáneamente, como ocurre con los modelos comercializados por AMSTRAD. La razón es sencillamente que las Epson y la Graphics Printer son un estándar tan arraigado en el campo de las impresoras como los PC en el de los ordenadores. El estándar Epson resulta más completo en cuanto a posibilidades gráficas y tipos de texto, pero no contiene todos los caracteres del juego de los PC.

Impresoras de margarita

Las impresoras de margarita vienen a ser algo así como máquinas de escribir controladas por un ordenador en lugar de por un mecanógrafo. Pueden producir resultados de muy buena calidad, pero su velocidad deja mucho que desear. Su mecanismo se basa en una rueda

o margarita que contiene los distintos caracteres. Para imprimir cada uno de ellos, la rueda gira hasta que el carácter correspondiente queda frente al papel. Entonces, un pequeño martillo lo golpea, impulsándolo contra una cinta entintada que stampa el carácter en el papel.

Las impresoras de margarita tienen la limitación intrínseca de no poder imprimir absolutamente nada que no esté incluido en la rueda de impresión (habitualmente 96 ó 128 caracteres). Por consiguiente, es imposible lograr con ellas los mismos efectos que con las matriciales, estando restringido su repertorio a los caracteres normales, las negritas y el subrayado. Los gráficos, por supuesto, están descartados. Sin embargo, la margarita suele ser reemplazable y puede sustituirse por otra de distintos tipos o tamaños de caracteres.

En algunas aplicaciones, la calidad requerida hace imprescindible el recurso a las impresoras de margarita. Pero en el trabajo cotidiano con hojas de cálculo, listados de programas, etcétera, las impresoras de margarita resultan

CHAMONIX CHALLENGE



SYSTEM 4

CPC USER

10 REM *****
 12 REM * CPC USER *
 14 REM *****
 16 REM
 18 REM Y TAMBIEN...
 20 REM
 22 REM -----
 24 REM CONCURSO: Ganador del con-
 26 REM curso Pag. 34
 28 REM -----
 30 REM UTILIDADES: Discology 2
 32 REM Pag. 44
 34 REM -----
 36 REM PROFESIONAL: QUINIELAS de
 38 REM Idealogic Pag. 48
 40 REM -----
 42 REM TRUCOS Pag. 50
 44 REM -----
 46 REM JUEGOS: La Abadia del Crimen
 48 REM Ninja Hamster, Super Sprint,
 50 REM Stiffliip & Co., Correccaminos
 52 REM Combat School Pag. 54
 54 REM -----



MAS JUEGOS DE SERMA

Creados por Code Master, SERMA nos trae a España Transmuter, un juego de marcianos; Mission Jupiter, también de marcianos; Brainache, de marcianos pero con paisajes impresionantes; Professional Ski Simulator, un juego de deporte de ski; y Dizzy, una aventura en la que nuestro personaje es un simpático huevo. También SER-

MA nos trae Jackal, creado por Konami, que consiste en un juego de combate y mata-mata al más puro estilo Rambo.



NOVEDADES DE DRO SOFT

DRO nos ha hecho llegar sus últimos productos importados del exterior: Bubble Bubble, de Firebird; Street Hassle, de Melbourne House; Werewolves of London (uno de terror y hombres-lobo), Motos, de Mastertronic; y Rock & Wrestle, de Firebird. Se trata de un repertorio muy variado, con juegos de tablero, de lucha deportiva, de terror, de peleas callejeras, de laberintos...

MORTADELO Y FILEMON (CLEVER & SMART)



Ariolasoft ha tomado la iniciativa (que desde aquí aplaudimos) de adquirir los derechos para traspasar las divertidas aventuras de Mortadelo y Filemon a varios ordenadores, entre los que figuran, por supuesto, los AMSTRAD CPC tanto en disco como en cassette. Los gráficos son bastante simpáticos, e incluso el propio Francisco Ibáñez, creador de los personajes, aparece caricaturizado en el juego.

BYTES

● En el momento en que escribíamos estas páginas nos llega Ramparts, un nuevo juego de GO!, de tema medieval, que distribuye en España Erbe. Nuestro personaje, cubierto con su armadura, debe destruir el castillo a puñetazos.



SIDE ARMS, LA AVENTURA CONTINUA

● Creado por GO!, y con una bonita carátula, recibimos esta nueva aventura galáctica, repleta de acción y colorido. Se trata, cómo no, de un nuevo «mata-mata».



GRAN FAMILIA CPC

● Como podéis ver en las páginas de información general (16-17), la familia CPC ha aumentado en más de cien mil amstradictos. Bienvenidos.

CONCURSO

CPC: Primer premio: 50.000 ptas. y cadena de música TS-46

CPC: GRAFICOS

La tarea no ha sido fácil. Si en general han sido muchísimos los programas recibidos para participar en el concurso, proporcionalmente ha sido el área de CPC en el que más se recibieron.

ESTO ha hecho que la labor de selección fuera ardua, y muy especialmente la fase final, donde tuvimos que elegir uno de entre los mejores. En todo este proceso hemos encontrado programas de todo tipo: juegos de barcos, del ahorcado, el popular Mastermind, facturaciones, programas para realizar la declaración de la renta, contabilidades, agendas, funciones matemáticas, etcétera.

Sin embargo, el jurado, reunido al efecto el día 25 de enero de 1988, decidió conceder el premio de la sección CPC, constituido por 50.000 pesetas y una cadena de música TS-46, al programa **DISEÑADOR GRAFICOS**, que nos envió Angel Pérez Morín,

de veinte años, residente en Madrid. Se trata de un programa para crear dibujos en los AMSTRAD CPC 464, 664 y 6128, escrito en parte en BASIC y en parte en Código Máquina, y ofrece amplias posibilidades para crear imágenes compuestas y ampliaciones de áreas de pantalla en cualquiera de los tres modos (0, 1 y 2).

Los que os animéis a teclearlo debéis empezar por el LISTADO 1, que se encarga de generar el fichero binario con las subrutinas en código máquina. Es importante que tras teclearlo, y antes de ejecutarlo con RUN, lo salvéis a cinta o disco.

Al ejecutarlo os generará un fichero binario




Pulsando la letra R aparece una rejilla en la pantalla del ancho de un carácter.

que se salva automáticamente a cinta o disco, y ya podéis teclear el LISTADO 2, que es el programa BASIC. Este al principio carga el binario generado por el Listado 1, así que si usáis cinta de casete, debéis salvar en ella primero el LISTADO 2 y

luego el fichero generado por el Listado 1.

En cuanto al manejo del programa, no os diré nada, ya que prefiero que sea el texto escrito por el propio autor del programa el que os guíe en su manejo. Si os gusta el diseño gráfico, ánimo y a teclearlo.

Una de las posibilidades más espectaculares es la de copiar áreas de pantalla.



DISEÑADOR/MANIPULADOR DE GRAFICOS

ESTE programa es un diseñador manipulador de gráficos que trabaja con dos pantallas: una pantalla de trabajo es la misma pantalla del ordenador, que es donde se realiza el diseño mientras se está viendo; pero esta pantalla de traba-

jo es sólo temporal, ya que si la borramos perdemos su contenido de forma irreversible y sólo permanece mientras la estamos viendo en el monitor, por eso esta pantalla de trabajo no es útil si lo que queremos es tenerla almacenada en el ordenador para su posterior visualización y posible corrección; para evitar esta pérdida de la pantalla se

usa otra pantalla de trabajo: la propia memoria del ordenador, que no es visible hasta que no la trasladamos al monitor del ordenador, pero que ésta sí es permanente hasta que se apague el ordenador o la sustituyamos por otra pantalla almacenada en un soporte físico (disco o cinta), por lo que esta segunda pantalla de trabajo es más útil, ya que si se borra la imagen en pantalla no se pierde el contenido de la memoria. Para entenderlo mejor pongamos un ejemplo:

Tienes papel y lápiz y te dispones a hacer un dibujo. Dibujas sobre ese papel cualquier cosa, la puedes corregir, reformar, etcétera, pero si borras todo lo que haya en el papel pierdes el dibujo, y si quieres verlo de nuevo sólo podrías hacer una cosa: volver a dibujarlo. Sin embargo, si debajo de ese papel pones un papel de calco y debajo otro papel, al hacer el dibujo obtendrías una copia; suponiendo que es un papel de calco especial podrías reformar el dibujo teniendo siempre una copia de seguridad; apartas esa copia y borras el dibujo original; si después de borrarlo quisieras verlo de nuevo ya no tendrías que hacerlo otra vez, simplemente cogerías la copia. Bueno, pues en eso se basan las dos pantallas de trabajo: una es donde trabajas y la otra es la copia de seguridad. En el *monitor* usas sólo el papel y el lápiz, y la *memoria* del ordenador hace de papel de calco; el monitor, si lo borras, pierdes su información; en la memoria tienes la copia de seguridad.

Para usar estas dos pantallas dispones de las teclas < y > con las cuales puedes alternar el monitor y su copia en memoria.

Con < haces una copia de lo que se ve en pantalla en memoria.

Con > pones en pantalla la copia que tienes en memoria.

Instrucciones de uso del programa gráficos

Descripción de las teclas de función:

Usar CURSORES para desplazar el punto-guía.

Para poner un punto pulsar ESPACIADOR a la vez que los CURSORES.

Pulsando D se decrementa la velocidad del punto-guía.

Pulsando I se incrementa la velocidad del punto-guía.

Pulsando B se borra la pantalla y devuelve el punto a origen de coordenadas en 0,0.

Pulsando C se cambia el color del punto-guía.

Pulsando O se devuelve el punto de origen de coordenadas 0,0.

Pulsando E se escriben caracteres en pantalla empezando en la posición del punto-guía.

Para finalizar la entrada de caracteres se pulsa RETURN.

Pulsando < se guarda la pantalla en un bloque de 17 Kbytes aproximadamente.

Pulsando > se recupera en pantalla la almacenada en memoria.

Pulsando R aparece en pantalla una rejilla de caracteres; pulsando de nuevo R desaparece sin alterar el dibujo.

Pulsando S se solapa memoria con pantalla.

Pulsando P se reduce la pantalla en memoria a un cuarto de pantalla.

Pulsando F se regresa al programa en Basic.

Pulsando A aparecen en pantalla las teclas de función; pulsando cualquier tecla se restablece la pantalla (usando la residente en memoria).

Pulsando G se guarda en memoria un trozo de pantalla correspondiente a los datos indicados con la tecla T.

Pulsando H se recupera dicho trozo con los datos indicados en T.

Pulsando M se cambia al modo de pantalla indicado en T.

Pulsando INTRO se rellena un contorno definido empezando en las coordenadas actuales del punto-guía y con el color que indica dicho punto. Para detener el relleno pulsa ESPACIADOR.

Pulsando L se puede trazar una línea con el color actual del punto-guía, para ello se sitúa el punto-guía en el comienzo de la línea y se pulsa X, después se sitúa el punto-guía en el final de la línea y se pulsa Y, a continuación, pulsando L, aparecerá la línea; para borrarla pulsa 0.

Pulsando TAB entras en programa ampliación.

Descripción de la tecla T

Usando la tecla T se puede introducir en memoria los datos para guardar un trozo de pantalla en memoria (máximo 8 Kbytes), recuperar trozo en pantalla, situar el trozo en otra posición distinta e introducir el modo de pantalla.



Una hermosa ampliación de la cara de Freddy Hardest.

Para introducir los datos del trozo a guardar:

Usa la rejilla de caracteres para orientarte. Los datos deben estar expresados en términos de caracteres; así, por ejemplo, si deseas guardar un trozo el más pequeño será ancho de un carácter y alto de un carácter; también deberás darle las coordenadas de comienzo:

Para guardar un trozo de ancho 6 caracteres y alto 10 caracteres empezando desde la columna 4 y la línea 3 deberás hacer lo siguiente: pulsa T, en pantalla aparecerá un cursor en la última línea de pantalla; teclas 4, 3, 6, 10 y pulsas RETURN, se restablece la pantalla con la existente en memoria y pulsando G ya lo tienes en memoria. Observa que primero se da la columna donde empieza, después la línea y a continuación el ancho y el alto del trozo por este orden. Para recuperarlo simplemente pulsa H. Si por el contrario quieres situarlo en otra parte de la pantalla, por ejemplo, en 10 (columna), 12 (línea), pulsa T y dale las coordenadas:

10, 12 RETURN y pulsa H (no hace falta dar de nuevo el ancho y el alto). Para indicar el modo pulsa T y escribe el modo:

0 = modo 0, 1 = modo 1, 2 = modo 2 y pulsa RETURN, después pulsa M. Observa que al pulsar RETURN dentro de este comando se restablece la pantalla con la existente en memoria, por lo que si antes de hacer uso de esta tecla no has guardado en memoria la pantalla con la tecla < la perderás.

El trozo de pantalla guardado en memoria con este modo se puede ampliar, pero al ampliarlo se pierde la pantalla en memoria, aunque no el trozo que quieres ampliar.

Pulsando TAB entras en el programa ampliación, destinado a la ampliación de un trozo de pantalla



Pulsando la letra A aparece esta pantalla de ayuda.

no mayor de 4 Kbytes (recuerda alto y ancho para cada modo de pantalla). * Ver precauciones.

Cuando realices la ampliación perderás el gráfico en memoria, y si quieres guardar la ampliación pulsa <, si no puedes perder ambas cosas, el gráfico y la ampliación, a no ser que vuelvas al programa ampliación y uses la tecla R y a continuación la tecla <.

Dentro de este programa usa las teclas:

A para ampliar un trozo. Una vez ampliado el trozo aparecerá en pantalla OK!

R para ver en pantalla la ampliación. En memoria la ampliación está desordenada, por lo que si una vez en pantalla la ampliación no la guardas en memoria con la tecla < no la verás correctamente.

< - > tienen el mismo significado que en el programa de gráficos.

F para regresar al programa gráficos principal.

Programa en BASIC

Opciones:

—Definir colores para las 15 tintas:

Es lo primero que te solicita el programa, para darle los colores te pedirá color 1 y color 2, si quieres colores parpadeantes dale los colores distintos, si no dáselos iguales.

—Salvar/recuperar gráficos en Disco 3":

Tanto para salvar como para recuperar un gráfico te pedirá nombre para el gráfico y para el fichero de colores, si no quieres salvar las tintas o recuperarlas en la pregunta correspondiente pulsa ENTER.

—Catálogo de disco/borrar ficheros antiguos:

Si quieres borrar algún gráfico antiguo o fichero de tintas, en la

pregunta ¿Cuál? dale el nombre completo con su distintivo de fichero: —.BIN para ficheros en binario; — para ficheros de tintas.

Admite símbolos comodín (ver Guía del Usuario).

—Fin de sesión.

¡Precauciones!

No guardes un trozo mayor de 8 Kbytes (ancho = 20, alto = 12 modo 0; ancho = 40, alto = 12 modo 1; ancho = 80, alto = 12 modo 2), pues perderías parte del gráfico en memoria.

No uses los comandos G, H, M, ESC sin definir antes los datos necesarios, so pena de colapsar el sistema.

Para rellenar un espacio procura que esté enmarcado por otras líneas, y no empieces a rellenar en coordenadas 0,0 o en los límites de la pantalla sin antes enmarcarla. En caso de despiste, si quieres detener el relleno de una figura pulsa ESPACIADOR hasta que aparezca el punto-guía en coordenadas 0,0.

No cambies el alto y el ancho de un trozo en memoria si quieres mantener el estado original del mismo.

No intentes ampliar un trozo mayor de 4 Kbytes (ancho = 10, alto = 12 modo 0; ancho = 20, alto = 12 modo 1; ancho = 40, alto = 12 modo 2), pues escribirías encima de rutinas del sistema y sería un caos.

Procura guardar el gráfico en memoria antes de hacer alguna operación con él, pues podrías arriesgarte a perderlo; si quieres saber lo que tienes en memoria sin estropear la pantalla usa la tecla S, lo que no esté guardado en memoria permanecerá en pantalla y el resto desaparecerá. Para restablecer la pantalla vuelve a pulsar S. El programa funciona en los tres modos de pantalla; sin embargo, la ampliación funciona correctamente en el modo 0, en los otros dos modos la ampliación resulta un poco distorsionada debido a cómo se almacenan los datos en pantalla en cada modo.

La rejilla de caracteres es válida para los tres modos, por lo que en el modo 0 el trozo a guardar siempre es mayor, ya que está menos dividido y en consecuencia al recuperar un trozo en pantalla sólo se apreciará bien en el modo en el cual se guardó; así, un trozo de

pantalla del modo 1 sólo se verá correctamente en el modo 1.

Angel Pérez Morín

NOTAS SOBRE EL PROGRAMA

El programa está formado por: GRAFICOS.BAS
GRAFCOM.BIN

GRAFICOS.BAS: programa de apoyo en BASIC/
Opciones:

—definir colores para las tintas (15 colores). Tinta x, co1, co2 ENTER;

—salvar/recuperar gráficos en Disco 3";

—catálogo de disco/borrar ficheros antiguos;

—fin de sesión.

GRAFCOM.BIN: programa principal de gráficos en Assembler.

Este programa es recopilación de los siguientes programas:

—TEXTOS. Imprime mensaje de ayuda: Longitud de los datos: 1.280 bytes. Localizado en dirección: &2BF2 (11250).

—AMPLIA. Programa de ampliación en un trozo: Longitud de los datos: 3.477 bytes. Localizado en dirección: &30F3 (12531).

—DISGRAFI. Programa gráficos principal: Longitud de los datos: 1.943 (bytes). Localizado en dirección: &3E89 (16009).

—TRABAJO. Zona de trabajo del programa: Longitud de los datos: 48 bytes. Localizado en dirección: &4621 (17953).

GRAFCOM.BIN es una recopilación de todos ellos: Longitud de los datos: 6.749 bytes. Localizado en dirección: &2BF2 (11250). Dirección de entrada: &3E89 (16009).

Programado por ANGEL PEREZ MORIN

GRAFICOS

```
10 ' CARGADOR DATAS A DISCO
15 ' Angel Perez Morin
20 DIREC=36000:L=280
30 MEMORY DIREC-1:RESTORE
40 READ A$
50 C=0:SUM=0
60 WHILE A$<>"FIN"
70 POKE DIREC,VAL("&" + A$)
80 SUM=SUM+VAL("&" + A$)
```

GRAFICOS

```

90 C=C+1:DIREC=DIREC+1
100 IF C<8 THEN 170
110 READ A
120 IF SUM=A THEN 150
130 PRINT"ERROR EN LA LINEA";L
140 END
150 C=0:L=L+10
160 SUM=0
170 READ A$
180 WEND
190 READ A
200 IF SUM=A THEN 230
210 PRINT"ERROR EN LA LINEA";L
220 END
230 PRINT"DATOS CARGADOS CORRECTAMENTE."
240 PRINT"PULSA TECLA PARA GRABAR A DISC
0"
250 CALL &BB18
260 SAVE"GRAFCOM",B,36000,6749
270 CAT
280 DATA 3E,02,CD,0E,BC,DD,21,80,853
290 DATA 2D,06,1B,0E,01,CD,5B,2D,434
300 DATA DD,21,98,2D,06,02,0E,02,475
310 DATA CD,5B,2D,DD,21,A4,2D,06,810
320 DATA 03,0E,03,CD,5B,2D,DD,21,615
330 DATA BC,2D,0E,04,06,03,CD,5B,556
340 DATA 2D,DD,21,06,2D,0E,05,06,583
350 DATA 03,CD,5B,2D,DD,21,F0,2D,883
360 DATA 0E,06,06,03,CD,5B,2D,DD,591
370 DATA 21,0A,2E,0E,07,06,03,CD,324
380 DATA 5B,2D,DD,21,1E,2E,0E,08,488
390 DATA 06,03,CD,5B,2D,DD,21,33,655
400 DATA 2E,0E,09,06,03,CD,5B,2D,419
410 DATA DD,21,51,2E,0E,0A,06,03,414
420 DATA CD,5B,2D,DD,21,76,2E,0E,773
430 DATA 08,06,03,CD,5B,2D,DD,21,615
440 DATA 70,2E,0E,0C,06,03,CD,5B,521
450 DATA 2D,DD,21,81,2E,0E,0D,06,555
460 DATA 03,CD,5B,2D,DD,21,CC,2E,848
470 DATA 0E,0E,06,03,CD,5B,2D,DD,599
480 DATA 21,EF,2E,0E,0F,06,03,CD,561
490 DATA 5B,2D,DD,21,11,2F,0E,10,484
500 DATA 06,03,CD,5B,2D,DD,21,2C,648
510 DATA 2F,0E,11,06,03,CD,5B,2D,428
520 DATA DD,21,4D,2F,0E,12,06,03,419
530 DATA CD,5B,2D,DD,21,6C,2F,0E,764
540 DATA 13,06,03,CD,5B,2D,DD,21,623
550 DATA 93,2F,0E,14,06,03,CD,5B,533
560 DATA 2D,DD,21,83,2F,0E,15,06,566
570 DATA 03,CD,5B,2D,DD,21,DA,2F,863
580 DATA 06,2A,0E,03,CD,5B,2D,DD,627
590 DATA 21,01,30,06,2E,0E,04,CD,357
600 DATA 5B,2D,DD,21,1D,30,06,2A,515
610 DATA 0E,06,CD,5B,2D,DD,21,3F,678
620 DATA 30,06,2E,0E,07,CD,5B,2D,462
630 DATA DD,21,5F,30,06,2A,0E,09,468
640 DATA CD,5B,2D,DD,21,74,30,0E,773
650 DATA 08,06,2A,CD,5B,2D,DD,21,654
660 DATA 95,30,0E,0C,06,2A,CD,5B,567
670 DATA 2D,DD,21,EF,2E,0E,0D,06,617
680 DATA 2A,CD,5B,2D,DD,21,CC,2E,887
690 DATA 0E,0E,06,2A,CD,5B,2D,DD,638
700 DATA 21,82,30,0E,0F,06,2A,CD,541
710 DATA 5B,2D,DD,21,D3,30,0E,11,680
720 DATA 06,2A,CD,5B,2D,DD,21,8B,805
730 DATA C9,DD,ES,CD,54,BB,3E,1F,1220
740 DATA CD,5A,BB,78,CD,5A,BB,79,1205
750 DATA CD,5A,BB,DD,E1,DD,7E,00,1275
760 DATA FE,00,C8,DD,ES,CD,5D,BB,1389
770 DATA DD,E1,DD,23,18,EF,44,49,1106
780 DATA 53,45,AB,41,44,4F,52,20,649
790 DATA 2D,20,4D,41,4E,49,50,55,535
800 DATA 4C,41,44,4F,52,00,55,53,538
810 DATA 41,20,54,45,43,4C,41,53,541
820 DATA 3A,00,43,55,52,53,4F,52,536
830 DATA 45,53,20,2D,20,4D,4F,56,503
840 DATA 45,52,20,50,55,4E,54,4F,589
850 DATA 2E,00,45,53,50,41,43,49,483
860 DATA 41,44,4F,52,20,2D,20,50,483
870 DATA 4F,4E,45,52,20,50,55,4E,583
880 DATA 54,4F,2E,00,44,20,2D,20,386
890 DATA 44,45,43,52,45,4D,45,4E,579
900 DATA 54,41,20,56,45,4C,4F,43,558
910 DATA 49,44,41,44,2E,00,49,20,425
920 DATA 2D,20,49,4E,43,52,45,4D,523
930 DATA 45,4E,54,41,20,56,45,4C,559
940 DATA 4F,43,49,44,41,44,2E,00,466
950 DATA 42,20,2D,20,42,4F,52,52,484
960 DATA 41,20,50,41,4E,54,41,4C,545
970 DATA 4C,41,2E,00,43,20,2D,20,363
980 DATA 43,41,4D,42,49,41,20,45,514
990 DATA 4C,20,43,4F,4C,4F,52,2E,537
1000 DATA 00,4F,20,2D,20,44,45,56,411
1010 DATA 55,45,4C,56,45,20,50,55,582
1020 DATA 4E,54,4F,20,41,4C,20,4F,525
1030 DATA 52,49,47,45,4E,2E,00,45,488
1040 DATA 20,2D,20,20,45,53,43,52,49,483
1050 DATA 42,49,52,20,43,41,52,41,532
1060 DATA 43,54,45,52,45,53,20,45,555
1070 DATA 4E,20,50,41,4E,54,41,4C,558
1080 DATA 4C,41,2C,00,20,20,20,20,313
1090 DATA 5B,46,49,4E,5D,20,50,55,602
1100 DATA 4C,53,41,20,5B,52,45,54,582
1110 DATA 55,52,4E,5D,2E,00,53,20,499
1120 DATA 2D,20,53,4F,4C,41,50,41,525
1130 DATA 20,4D,45,4D,4F,52,49,41,554
1140 DATA 20,43,4F,4E,20,50,41,4E,511
1150 DATA 54,41,4C,4C,41,2E,00,50,492
1160 DATA 20,2D,20,52,45,44,55,43,480
1170 DATA 45,20,50,41,4E,54,41,4C,549
1180 DATA 4C,41,20,41,20,31,2F,34,418
1190 DATA 2E,00,3C,20,2D,20,47,55,371
1200 DATA 41,52,44,41,20,45,4E,20,491
1210 DATA 4D,45,4D,4F,52,49,41,20,554
1220 DATA 4C,41,20,50,41,4E,54,41,545
1230 DATA 4C,4C,41,2E,00,3E,2D,402
1240 DATA 20,52,45,43,55,50,45,52,566
1250 DATA 41,20,50,41,4E,54,41,4C,545
1260 DATA 4C,41,20,45,4E,20,4D,45,498
1270 DATA 4D,4F,52,49,41,2E,00,52,504
1280 DATA 20,2D,20,52,45,4A,49,4C,483
1290 DATA 4C,41,20,44,45,20,43,41,474
1300 DATA 52,41,43,54,45,52,45,53,601
1310 DATA 2E,00,46,20,2D,20,53,41,373
1320 DATA 4C,56,41,52,2F,52,45,43,574
1330 DATA 55,50,45,52,41,52,2F,43,577
1340 DATA 41,54,41,4C,4F,47,4F,2E,565
1350 DATA 20,20,00,41,20,2D,20,49,311
1360 DATA 4D,50,52,49,4D,45,20,54,574
1370 DATA 45,43,4C,41,53,20,44,45,529
1380 DATA 20,46,55,4E,43,49,4F,4E,562
1390 DATA 2E,00,47,20,2D,20,47,55,382
1400 DATA 41,52,44,41,20,54,52,4F,557
1410 DATA 5A,4F,20,43,4F,4E,20,4C,533
1420 DATA 4F,53,20,44,41,54,4F,53,573
1430 DATA 20,44,45,20,5B,54,5D,2E,515
1440 DATA 00,48,20,2D,20,52,45,43,399
1450 DATA 55,50,45,52,41,20,54,52,579
1460 DATA 4F,5A,4F,2F,53,49,54,55,620
1470 DATA 41,20,54,52,4F,5A,4F,2E,557
1480 DATA 00,4D,20,2D,20,4D,4F,44,410
1490 DATA 4F,20,44,45,20,50,41,4E,503
1500 DATA 54,41,4C,4C,41,20,49,4E,549
1510 DATA 44,49,43,41,44,4F,20,43,519

```

GRAFICOS

1520 DATA 4F, 4E, 20, 5B, 54, 5D, 2E, 00, 503
 1530 DATA 4C, 20, 2D, 20, 44, 49, 42, 55, 477
 1540 DATA 4A, 41, 20, 4C, 49, 4E, 45, 41, 532
 1550 DATA 3A, 20, 5B, 58, 5D, 3D, 50, 52, 585
 1560 DATA 49, 4E, 43, 49, 50, 49, 4F, 20, 555
 1570 DATA 4C, 49, 4E, 45, 41, 3B, 00, 5B, 511
 1580 DATA 59, 5D, 3D, 46, 49, 4E, 41, 4C, 605
 1590 DATA 3B, 20, 5B, 30, 5D, 3D, 42, 4F, 529
 1600 DATA 52, 52, 41, 20, 4C, 49, 4E, 45, 557
 1610 DATA 41, 2E, 00, 54, 20, 2D, 20, 44, 372
 1620 DATA 41, 54, 4F, 53, 20, 50, 41, 52, 570
 1630 DATA 41, 3A, 20, 4D, 4F, 44, 4F, 20, 490
 1640 DATA 44, 45, 20, 50, 41, 4E, 54, 41, 541
 1650 DATA 4C, 4C, 41, 2C, 00, 47, 55, 41, 482
 1660 DATA 52, 44, 41, 52, 2F, 52, 45, 43, 562
 1670 DATA 55, 50, 45, 52, 41, 52, 2F, 53, 593
 1680 DATA 49, 54, 55, 41, 52, 20, 54, 52, 587
 1690 DATA 4F, 5A, 4F, 2E, 00, 54, 41, 42, 509
 1700 DATA 20, 2D, 20, 50, 72, 2E, 41, 4D, 491
 1710 DATA 50, 4C, 49, 41, 43, 49, 4F, 4E, 591
 1720 DATA 3A, 00, 41, 20, 2D, 20, 41, 4D, 374
 1730 DATA 50, 4C, 49, 41, 20, 54, 52, 4F, 571
 1740 DATA 5A, 4F, 20, 2B, 4D, 41, 58, 3D, 532
 1750 DATA 34, 20, 4B, 62, 79, 74, 65, 73, 710
 1760 DATA 29, 2E, 00, 52, 20, 2D, 20, 52, 360
 1770 DATA 45, 43, 55, 50, 45, 52, 41, 20, 549
 1780 DATA 54, 52, 4F, 5A, 4F, 20, 41, 4D, 588
 1790 DATA 50, 4C, 49, 41, 44, 4F, 2E, 00, 487
 1800 DATA 46, 20, 2D, 20, 52, 45, 54, 4F, 493
 1810 DATA 52, 4E, 4F, 20, 41, 20, 50, 52, 530
 1820 DATA 4F, 47, 52, 41, 4D, 41, 20, 47, 542
 1830 DATA 52, 41, 46, 49, 43, 4F, 53, 2E, 565
 1840 DATA 00, 5B, 49, 4E, 54, 52, 4F, 5D, 580
 1850 DATA 20, 2D, 20, 52, 45, 4C, 4C, 45, 481
 1860 DATA 4E, 41, 44, 4F, 20, 44, 45, 20, 491
 1870 DATA 46, 49, 47, 55, 52, 41, 53, 2E, 575
 1880 DATA 00, 3A, 23, 46, CD, 0E, BC, 01, 571
 1890 DATA 00, 00, CD, 38, BC, 3E, 00, 01, 512
 1900 DATA 00, 00, CD, 32, BC, 06, 03, CD, 657
 1910 DATA 19, 8D, 10, FB, 3E, 27, CD, 1E, 817
 1920 DATA 8B, 20, 21, 3E, 1F, CD, 1E, BB, 767
 1930 DATA 20, 2B, 3E, 45, CD, 1E, BB, C2, 819
 1940 DATA 82, 31, 3E, 32, CD, 1E, BB, C2, 907
 1950 DATA CD, 3D, 3E, 35, CD, 1E, BB, 20, 835
 1960 DATA 02, 18, 02, C9, 11, 90, 65, 21, 732
 1970 DATA 00, C0, 01, 00, 40, ED, 80, C3, 865
 1980 DATA 07, 31, 11, 00, C0, 21, 90, 65, 543
 1990 DATA 01, 00, 40, ED, 80, C3, 07, 31, 729
 2000 DATA DD, 21, 4C, 46, DD, 66, 00, DD, 944
 2010 DATA 6E, 01, 25, 2D, CD, 1A, BC, 22, 646
 2020 DATA 2E, 46, 22, 30, 46, DD, 7E, 03, 618
 2030 DATA 32, 2C, 46, DD, 46, 02, 21, 21, 523
 2040 DATA 46, 3E, 00, 86, 10, FD, 32, 2D, 630
 2050 DATA 46, 21, 50, 46, 22, 32, 46, C9, 608
 2060 DATA 11, 90, 65, ED, 53, 32, 46, 21, 735
 2070 DATA 50, 46, 22, 2E, 46, 06, 08, 0E, 328
 2080 DATA 00, C5, CD, A7, 31, C1, 10, F9, 1076
 2090 DATA CD, 52, 31, DD, 21, 85, 3E, CD, 990
 2100 DATA 5E, 3E, C3, 07, 31, 2A, 32, 46, 569
 2110 DATA 3A, 2C, 46, 47, C5, ED, 5B, 2E, 814
 2120 DATA 46, 3A, 2D, 46, 47, 1A, FE, 00, 594
 2130 DATA CA, D0, 36, FE, C0, CA, D7, 36, 1381
 2140 DATA FE, 0C, CA, DE, 36, FE, CC, CA, 1404
 2150 DATA E5, 36, FE, 30, CA, EC, 36, FE, 1331
 2160 DATA F0, CA, F3, 36, FE, 3C, CA, FA, 1505
 2170 DATA 36, FE, FC, CA, 01, 37, FE, 03, 1075
 2180 DATA CA, 08, 37, FE, C3, CA, 0F, 37, 986
 2190 DATA FE, 0F, CA, 16, 37, FE, CF, CA, 1211
 2200 DATA 1D, 37, FE, 33, CA, 24, 37, FE, 936
 2210 DATA F3, CA, 2B, 37, FE, 3F, CA, 32, 1112
 2220 DATA 37, FE, FF, CA, 39, 37, FE, 40, 1196
 2230 DATA CA, 40, 37, FE, 04, CA, 47, 37, 907
 2240 DATA FE, 44, CA, 4E, 37, FE, 10, CA, 1129
 2250 DATA 55, 37, FE, 50, CA, 5C, 37, FE, 1077
 2260 DATA 14, CA, 63, 37, FE, 54, CA, 6A, 1022
 2270 DATA 37, FE, 01, CA, 71, 37, FE, 41, 999
 2280 DATA CA, 78, 37, FE, 05, CA, 7F, 37, 1020
 2290 DATA FE, 45, CA, 86, 37, FE, 11, CA, 1187
 2300 DATA 8D, 37, FE, 51, CA, 94, 37, FE, 1190
 2310 DATA 15, CA, 9B, 37, FE, 55, CA, A2, 1136
 2320 DATA 37, FE, 80, CA, A9, 37, FE, 84, 1249
 2330 DATA CA, 80, 37, FE, C4, CA, 87, 37, 1323
 2340 DATA FE, 90, CA, BE, 37, FE, D0, CA, 1509
 2350 DATA C5, 37, FE, 94, CA, CC, 37, FE, 1369
 2360 DATA D4, CA, D3, 37, FE, 81, CA, DA, 1483
 2370 DATA 37, FE, C1, CA, E1, 37, FE, 85, 1371
 2380 DATA CA, E8, 37, FE, C5, CA, EF, 37, 1436
 2390 DATA FE, 91, CA, F6, 37, FE, D1, CA, 1567
 2400 DATA FD, 37, FE, 95, CA, 04, 38, FE, 1227
 2410 DATA D5, CA, 0B, 38, FE, 08, CA, 12, 964
 2420 DATA 3E, FE, 48, CA, 19, 38, FE, 4C, 995
 2430 DATA CA, 20, 38, FE, 18, CA, 27, 38, 865
 2440 DATA FE, 58, CA, 2E, 38, FE, 1C, CA, 1130
 2450 DATA 35, 38, FE, 5C, CA, 3C, 38, FE, 1027
 2460 DATA 09, CA, 43, 38, FE, 49, CA, 4A, 937
 2470 DATA 38, FE, 0D, CA, 51, 38, FE, 4D, 993
 2480 DATA CA, 58, 38, FE, 19, CA, 5F, 38, 978
 2490 DATA FE, 59, CA, 66, 38, FE, 1D, CA, 1188
 2500 DATA 6D, 38, FE, 5D, CA, 74, 38, FE, 1140
 2510 DATA 8B, CA, 7B, 38, FE, C8, CA, 82, 1303
 2520 DATA 38, FE, 8C, CA, 89, 38, FE, 98, 1251
 2530 DATA CA, 90, 38, FE, D8, CA, 97, 38, 1281
 2540 DATA FE, 9C, CA, 9E, 38, FE, DC, CA, 1502
 2550 DATA A5, 38, FE, 89, CA, AC, 38, FE, 1296
 2560 DATA C9, CA, 83, 38, FE, 8D, CA, BA, 1421
 2570 DATA 38, FE, CD, CA, C1, 38, FE, 99, 1373
 2580 DATA CA, CB, 38, FE, D9, CA, CF, 38, 1394
 2590 DATA FE, 9D, CA, D6, 38, FE, DD, CA, 1560
 2600 DATA DD, 38, FE, 20, CA, E4, 38, FE, 1303
 2610 DATA 60, CA, EB, 38, FE, 24, CA, F2, 1323
 2620 DATA 38, FE, 64, CA, F9, 38, FE, 70, 1283
 2630 DATA CA, 00, 39, FE, 34, CA, 07, 39, 831
 2640 DATA FE, 74, CA, 0E, 39, FE, 21, CA, 1132
 2650 DATA 15, 39, FE, 61, CA, 1C, 39, FE, 970
 2660 DATA 25, CA, 23, 39, FE, 65, CA, 2A, 930
 2670 DATA 39, FE, 31, CA, 31, 39, FE, 71, 1035
 2680 DATA CA, 38, 39, FE, 35, CA, 3F, 39, 944
 2690 DATA FE, 75, CA, 46, 39, FE, A0, CA, 1316
 2700 DATA 4D, 39, FE, E0, CA, 54, 39, FE, 1209
 2710 DATA A4, CA, 5B, 39, FE, E4, CA, 62, 1296
 2720 DATA 39, FE, B0, CA, 69, 39, FE, 84, 1285
 2730 DATA CA, 70, 39, FE, F4, CA, 77, 39, 1247
 2740 DATA FE, A1, CA, 7E, 39, FE, E1, CA, 1481
 2750 DATA 85, 39, FE, A5, CA, 8C, 39, FE, 1262
 2760 DATA E5, CA, 93, 39, FE, B1, CA, 9A, 1422
 2770 DATA 39, FE, F1, CA, A1, 39, FE, B5, 1407
 2780 DATA CA, A8, 39, FE, F5, CA, AF, 39, 1360
 2790 DATA FE, 28, CA, B6, 39, FE, 68, CA, 1295
 2800 DATA BD, 39, FE, 2C, CA, C4, 39, FE, 1253
 2810 DATA 6C, CA, CB, 39, FE, 38, CA, D2, 1292
 2820 DATA 39, FE, 78, CA, D9, 39, FE, 7C, 1285
 2830 DATA CA, E0, 39, FE, 29, CA, E7, 39, 1268
 2840 DATA FE, 69, CA, EE, 39, FE, 2D, CA, 1357
 2850 DATA F5, 39, FE, 6C, CA, FC, 39, FE, 1429
 2860 DATA 39, CA, 03, 3A, FE, 79, CA, 0A, 907
 2870 DATA 3A, FE, 3D, CA, 11, 3A, FE, 7D, 1029
 2880 DATA CA, 18, 3A, FE, A8, CA, 1F, 3A, 997
 2890 DATA FE, E8, CA, 26, 3A, FE, AC, CA, 1412
 2900 DATA 2D, 3A, FE, EC, CA, 34, 3A, FE, 1159
 2910 DATA B8, CA, 3B, 3A, FE, F8, CA, 42, 1273
 2920 DATA 3A, FE, BC, CA, 49, 3A, FE, A9, 1256
 2930 DATA CA, 50, 3A, FE, E9, CA, 57, 3A, 1174
 2940 DATA FE, AD, CA, 5E, 3A, FE, ED, CA, 1474
 2950 DATA 65, 3A, FE, B9, CA, 6C, 3A, FE, 1220

GRAFICOS

2960 DATA F9,CA,73,3A,FE,BD,CA,7A,1391
 2970 DATA 3A,FE,FD,CA,81,3A,FE,02,1210
 2980 DATA CA,88,3A,FE,42,CA,8F,3A,1119
 2990 DATA FE,06,CA,96,3A,FE,46,CA,1196
 3000 DATA 9D,3A,FE,12,CA,A4,3A,FE,1165
 3010 DATA 52,CA,AB,3A,FE,16,CA,B2,1169
 3020 DATA 3A,FE,56,CA,B9,3A,FE,43,1164
 3030 DATA CA,C0,3A,FE,07,CA,C7,3A,1172
 3040 DATA FE,47,CA,CE,3A,FE,13,CA,1266
 3050 DATA D5,3A,FE,53,CA,DC,3A,FE,1342
 3060 DATA 17,CA,E3,3A,FE,57,CA,EA,1287
 3070 DATA 3A,FE,82,CA,F1,3A,FE,C2,1391
 3080 DATA CA,F8,3A,FE,86,CA,FF,3A,1411
 3090 DATA FE,C6,CA,06,3B,FE,92,CA,1321
 3100 DATA 0D,3B,FE,D2,CA,14,3B,FE,1071
 3110 DATA 96,CA,1B,3B,FE,D6,CA,22,1142
 3120 DATA 3B,FE,83,CA,29,3B,FE,87,1135
 3130 DATA CA,30,3B,FE,C7,CA,37,3B,1078
 3140 DATA FE,93,CA,3E,3B,FE,D3,CA,1394
 3150 DATA 45,3B,FE,97,CA,4C,3B,FE,1124
 3160 DATA D7,CA,53,3B,FE,0A,CA,5A,1115
 3170 DATA 3B,FE,4A,CA,61,3B,FE,0E,1013
 3180 DATA CA,68,3B,FE,4E,CA,6F,3B,1069
 3190 DATA FE,1A,CA,76,3B,FE,5A,CA,1205
 3200 DATA 7D,3B,FE,1E,CA,84,3B,FE,1115
 3210 DATA 5E,CA,8B,3B,FE,0B,CA,92,1107
 3220 DATA 3B,FE,4B,CA,99,3B,FE,4F,1135
 3230 DATA CA,A0,3B,FE,1B,CA,A7,3B,1130
 3240 DATA FE,5B,CA,AE,3B,FE,1F,CA,1267
 3250 DATA B5,3B,FE,5F,CA,BC,3B,FE,1292
 3260 DATA 8A,CA,C3,3B,FE,CA,CA,CA,1454
 3270 DATA 3B,FE,8E,CA,D1,3B,FE,CE,1385
 3280 DATA CA,DB,3B,FE,9A,CA,DF,3B,1369
 3290 DATA FE,DA,CA,E6,3B,FE,9E,CA,1577
 3300 DATA ED,3B,FE,DE,CA,F4,3B,FE,1531
 3310 DATA 8B,CA,FB,3B,FE,CB,CA,02,1312
 3320 DATA 3C,FE,8F,CA,09,3C,FE,9B,1137
 3330 DATA CA,10,3C,FE,DB,CA,17,3C,1036
 3340 DATA FE,9F,CA,1E,3C,FE,DF,CA,1384
 3350 DATA 25,3C,FE,22,CA,2C,3C,FE,945
 3360 DATA 62,CA,33,3C,FE,26,CA,3A,963
 3370 DATA 3C,FE,66,CA,41,3C,FE,32,1047
 3380 DATA CA,48,3C,FE,72,CA,4F,3C,1043
 3390 DATA FE,36,CA,56,3C,FE,76,CA,1230
 3400 DATA 5D,3C,FE,23,CA,64,3C,FE,1058
 3410 DATA 63,CA,6B,3C,FE,27,CA,72,1077
 3420 DATA 3C,FE,67,CA,79,3C,FE,73,1169
 3430 DATA CA,80,3C,FE,37,CA,87,3C,1096
 3440 DATA FE,77,CA,8E,3C,FE,A2,CA,1395
 3450 DATA 95,3C,FE,E2,CA,9C,3C,FE,1361
 3460 DATA A6,CA,A3,3C,FE,E6,CA,AA,1447
 3470 DATA 3C,FE,B2,CA,B1,3C,FE,F2,1427
 3480 DATA CA,B8,3C,FE,B6,CA,BF,3C,1335
 3490 DATA FE,F6,CA,C6,3C,FE,A3,CA,1579
 3500 DATA CD,3C,FE,E3,CA,D4,3C,FE,1474
 3510 DATA A7,CA,DB,3C,FE,E7,CA,E2,1561
 3520 DATA 3C,FE,B3,CA,E9,3C,FE,B7,1425
 3530 DATA CA,F0,3C,FE,F7,CA,F7,3C,1512
 3540 DATA FE,2A,CA,FE,3C,FE,6A,CA,1374
 3550 DATA 05,3D,FE,2E,CA,0C,3D,FE,895
 3560 DATA 6E,CA,13,3D,FE,3A,CA,1A,932
 3570 DATA 3D,FE,7A,CA,21,3D,FE,3E,1049
 3580 DATA CA,28,3D,FE,7E,CA,2F,3D,993
 3590 DATA FE,2B,CA,36,3D,FE,6B,CA,1177
 3600 DATA 3D,3D,FE,2F,CA,44,3D,FE,1008
 3610 DATA 6F,CA,4B,3D,FE,3B,CA,52,1046
 3620 DATA 3D,FE,7B,CA,59,3D,FE,7F,1171
 3630 DATA CA,60,3D,FE,AA,CA,67,3D,1149
 3640 DATA FE,EA,CA,6E,3D,FE,AE,CA,1491
 3650 DATA 75,3D,FE,EE,CA,7C,3D,FE,1311
 3660 DATA BA,CA,83,3D,FE,FA,CA,8A,1424
 3670 DATA 3D,FE,BE,CA,90,3D,FE,FE,1420

3680 DATA CA,96,3D,FE,AB,CA,9C,3D,1257
 3690 DATA FE,EB,CA,A2,3D,FE,AF,CA,1545
 3700 DATA A8,3D,FE,EF,CA,AE,3D,FE,1413
 3710 DATA BB,CA,B4,3D,FE,FB,CA,BA,1523
 3720 DATA 3D,FE,BF,CA,C0,3D,13,05,985
 3730 DATA 78,FE,00,C2,B7,31,ED,53,1120
 3740 DATA 2E,46,C1,05,78,FE,00,C2,882
 3750 DATA AE,31,22,32,46,C9,3E,00,640
 3760 DATA 0E,00,C3,C6,3D,3E,C0,0E,736
 3770 DATA C0,C3,C6,3D,3E,0C,0E,0C,746
 3780 DATA C3,C6,3D,3E,CC,0E,CC,C3,1133
 3790 DATA C6,3D,3E,30,0E,30,C3,C6,824
 3800 DATA 3D,3E,F0,0E,F0,C3,C6,3D,1071
 3810 DATA 3E,3C,0E,3C,C3,C6,3D,3E,712
 3820 DATA FC,0E,FC,C3,C6,3D,3E,03,1037
 3830 DATA 0E,03,C3,C6,3D,3E,C3,0E,742
 3840 DATA C3,C6,3D,3E,0F,0E,30,CF,755
 3850 DATA C3,C6,3D,3E,CF,0E,CF,C3,1139
 3860 DATA C6,3D,3E,33,0E,33,C3,C6,830
 3870 DATA 3D,3E,F3,0E,F3,C3,C6,3D,1077
 3880 DATA 3E,3F,0E,3F,C3,C6,3D,3E,718
 3890 DATA FF,0E,FF,C3,C6,3D,3E,00,1040
 3900 DATA 0E,C0,C3,C6,3D,3E,00,0E,736
 3910 DATA 0C,C3,C6,3D,3E,00,0E,CC,746
 3920 DATA C3,C6,3D,3E,00,0E,30,C3,773
 3930 DATA C6,3D,3E,00,0E,F0,C3,C6,968
 3940 DATA 3D,3E,00,0E,3C,C3,C6,3D,651
 3950 DATA 3E,00,0E,FC,C3,C6,3D,3E,844
 3960 DATA 00,0E,03,C3,C6,3D,3E,00,533
 3970 DATA 0E,C3,C3,C6,3D,3E,00,0E,739
 3980 DATA 0F,C3,C6,3D,3E,00,0E,CF,752
 3990 DATA C3,C6,3D,3E,00,0E,33,C3,776
 4000 DATA C6,3D,3E,00,0E,F3,C3,C6,971
 4010 DATA 3D,3E,00,0E,3F,C3,C6,3D,654
 4020 DATA 3E,00,0E,FF,C3,C6,3D,3E,847
 4030 DATA C0,0E,00,C3,C6,3D,3E,C0,914
 4040 DATA 0E,0E,03,C3,C6,3D,3E,C0,0E,748
 4050 DATA CC,C3,C6,3D,3E,C0,0E,30,974
 4060 DATA C3,C6,3D,3E,C0,0E,F0,C3,1157
 4070 DATA C6,3D,3E,C0,0E,3C,C3,C6,980
 4080 DATA 3D,3E,C0,0E,FC,C3,C6,3D,1035
 4090 DATA 3E,C0,0E,03,C3,C6,3D,3E,787
 4100 DATA C0,0E,C3,C3,C6,3D,3E,C0,1109
 4110 DATA 0E,0F,C3,C6,3D,3E,C0,0E,751
 4120 DATA CF,C3,C6,3D,3E,C0,0E,33,980
 4130 DATA C3,C6,3D,3E,C0,0E,F3,C3,1160
 4140 DATA C6,3D,3E,C0,0E,3F,C3,C6,983
 4150 DATA 3D,3E,C0,0E,FF,C3,C6,3D,1038
 4160 DATA 3E,0C,0E,00,C3,C6,3D,3E,604
 4170 DATA 0C,0E,C0,C3,C6,3D,3E,0C,746
 4180 DATA 0E,CC,C3,C6,3D,3E,0C,0E,760
 4190 DATA 30,C3,C6,3D,3E,0C,0E,F0,830
 4200 DATA C3,C6,3D,3E,0C,0E,3C,C3,797
 4210 DATA C6,3D,3E,0C,0E,FC,C3,C6,992
 4220 DATA 3D,3E,0C,0E,03,C3,C6,3D,606
 4230 DATA 3E,0C,0E,C3,C3,C6,3D,3E,799
 4240 DATA 0C,0E,0F,C3,C6,3D,3E,0C,569
 4250 DATA 0E,CF,C3,C6,3D,3E,0C,0E,763
 4260 DATA 33,C3,C6,3D,3E,0C,0E,F3,836
 4270 DATA C3,C6,3D,3E,0C,0E,3F,C3,800
 4280 DATA C6,3D,3E,0C,0E,FF,C3,C6,995
 4290 DATA 3D,3E,CC,0E,00,C3,C6,3D,795
 4300 DATA 3E,CC,0E,C0,C3,C6,3D,3E,988
 4310 DATA CC,0E,0C,C3,C6,3D,3E,CC,950
 4320 DATA 0E,30,C3,C6,3D,3E,CC,0E,796
 4330 DATA F0,C3,C6,3D,3E,CC,0E,3C,1034
 4340 DATA C3,C6,3D,3E,CC,0E,FC,C3,1181
 4350 DATA C6,3D,3E,CC,0E,03,C3,C6,935
 4360 DATA 3D,3E,CC,0E,C3,C3,C6,3D,990
 4370 DATA 3E,CC,0E,0F,C3,C6,3D,3E,811
 4380 DATA CC,0E,CF,C3,C6,3D,3E,CC,1145
 4390 DATA 0E,33,C3,C6,3D,3E,CC,0E,799

GRAFICOS

4400 DATA F3,C3,C6,3D,3E,CC,0E,3F,1040
 4410 DATA C3,C6,3D,3E,CC,0E,FF,C3,1184
 4420 DATA C6,3D,3E,30,0E,00,C3,C6,776
 4430 DATA 3D,3E,30,0E,C0,C3,C6,3D,831
 4440 DATA 3E,30,0E,0C,C3,C6,3D,3E,652
 4450 DATA 30,0E,CC,C3,C6,3D,3E,30,830
 4460 DATA 0E,F0,C3,C6,3D,3E,30,0E,832
 4470 DATA 3C,C3,C6,3D,3E,30,0E,FC,890
 4480 DATA C3,C6,3D,3E,30,0E,03,C3,776
 4490 DATA C6,3D,3E,30,0E,C3,C3,C6,971
 4500 DATA 3D,3E,30,0E,0F,C3,C6,3D,654
 4510 DATA 3E,30,0E,CF,C3,C6,3D,3E,847
 4520 DATA 30,0E,33,C3,C6,3D,3E,30,677
 4530 DATA 0E,F3,C3,C6,3D,3E,30,0E,835
 4540 DATA 3F,C3,C6,3D,3E,30,0E,FF,896
 4550 DATA C3,C6,3D,3E,F0,0E,00,C3,965
 4560 DATA C6,3D,3E,F0,0E,C0,C3,C6,1160
 4570 DATA 3D,3E,F0,0E,0C,C3,C6,3D,843
 4580 DATA 3E,F0,0E,CC,C3,C6,3D,3E,1036
 4590 DATA F0,0E,30,C3,C6,3D,3E,F0,1058
 4600 DATA 0E,3C,C3,C6,3D,3E,F0,0E,844
 4610 DATA FC,C3,C6,3D,3E,F0,0E,03,1025
 4620 DATA C3,C6,3D,3E,F0,0E,C3,C3,1160
 4630 DATA C6,3D,3E,F0,0E,0F,C3,C6,983
 4640 DATA 3D,3E,F0,0E,CF,C3,C6,3D,1038
 4650 DATA 3E,F0,0E,33,C3,C6,3D,3E,883
 4660 DATA F0,0E,F3,C3,C6,3D,3E,F0,1253
 4670 DATA 0E,3F,C3,C6,3D,3E,F0,0E,847
 4680 DATA FF,C3,C6,3D,3E,3C,0E,00,845
 4690 DATA C3,C6,3D,3E,3C,0E,C0,C3,977
 4700 DATA C6,3D,3E,3C,0E,0C,C3,C6,800
 4710 DATA 3D,3E,3C,0E,CC,C3,C6,3D,855
 4720 DATA 3E,3C,0E,30,C3,C6,3D,3E,700
 4730 DATA 3C,0E,F0,C3,C6,3D,3E,3C,890
 4740 DATA 0E,FC,C3,C6,3D,3E,3C,0E,856
 4750 DATA 03,C3,C6,3D,3E,3C,0E,C3,788
 4760 DATA C3,C6,3D,3E,3C,0E,0F,C3,800
 4770 DATA C6,3D,3E,3C,0E,CF,C3,C6,995
 4780 DATA 3D,3E,3C,0E,33,C3,C6,3D,702
 4790 DATA 3E,3C,0E,F3,C3,C6,3D,3E,895
 4800 DATA 3C,0E,3F,C3,C6,3D,3E,3C,713
 4810 DATA 0E,FF,C3,C6,3D,3E,FC,0E,1051
 4820 DATA 00,C3,C6,3D,3E,FC,0E,00,974
 4830 DATA C3,C6,3D,3E,FC,0E,0C,C3,989
 4840 DATA C6,3D,3E,FC,0E,CC,C3,C6,1184
 4850 DATA 3D,3E,FC,0E,30,C3,C6,3D,891
 4860 DATA 3E,FC,0E,F0,C3,C6,3D,3E,1084
 4870 DATA FC,0E,3C,C3,C6,3D,3E,FC,1094
 4880 DATA 0E,03,C3,C6,3D,3E,FC,0E,799
 4890 DATA C3,C3,C6,3D,3E,FC,0E,0F,992
 4900 DATA C3,C6,3D,3E,FC,0E,CF,C3,1184
 4910 DATA C6,3D,3E,FC,0E,33,C3,C6,1031
 4920 DATA 3D,3E,FC,0E,F3,C3,C6,3D,1086
 4930 DATA 3E,FC,0E,3F,C3,C6,3D,3E,907
 4940 DATA FC,0E,FF,C3,C6,3D,3E,03,1040
 4950 DATA 0E,00,C3,C6,3D,3E,03,0E,547
 4960 DATA C0,C3,C6,3D,3E,03,0E,0C,737
 4970 DATA C3,C6,3D,3E,03,0E,CC,C3,932
 4980 DATA C6,3D,3E,03,0E,30,C3,C6,779
 4990 DATA 3D,3E,03,0E,F0,C3,C6,3D,834
 5000 DATA 3E,03,0E,3C,C3,C6,3D,3E,655
 5010 DATA 03,0E,FC,C3,C6,3D,3E,03,788
 5020 DATA 0E,C3,C3,C6,3D,3E,03,0E,742
 5030 DATA 0F,C3,C6,3D,3E,03,0E,CF,755
 5040 DATA C3,C6,3D,3E,03,0E,33,C3,779
 5050 DATA C6,3D,3E,03,0E,F3,C3,C6,974
 5060 DATA 3D,3E,03,0E,3F,C3,C6,3D,657
 5070 DATA 3E,03,0E,FF,C3,C6,3D,3E,850
 5080 DATA C3,0E,00,C3,C6,3D,3E,C3,920
 5090 DATA 0E,C0,C3,C6,3D,3E,C3,0E,931
 5100 DATA 0C,C3,C6,3D,3E,C3,0E,CC,941
 5110 DATA C3,C6,3D,3E,C3,0E,30,C3,968
 5120 DATA C6,3D,3E,C3,0E,F0,C3,C6,1163
 5130 DATA 3D,3E,C3,0E,3C,C3,C6,3D,846
 5140 DATA 3E,C3,0E,FC,C3,C6,3D,3E,1039
 5150 DATA C3,0E,03,C3,C6,3D,3E,C3,923
 5160 DATA 0E,0F,C3,C6,3D,3E,C3,0E,754
 5170 DATA CF,C3,C6,3D,3E,C3,0E,33,983
 5180 DATA C3,C6,3D,3E,C3,0E,F3,C3,1163
 5190 DATA C6,3D,3E,C3,0E,3F,C3,C6,986
 5200 DATA 3D,3E,C3,0E,FF,C3,C6,3D,1041
 5210 DATA 3E,0F,0E,00,C3,C6,3D,3E,607
 5220 DATA 0F,0E,C0,C3,C6,3D,3E,0F,752
 5230 DATA 0E,0C,C3,C6,3D,3E,0F,0E,571
 5240 DATA CC,C3,C6,3D,3E,0F,0E,30,797
 5250 DATA C3,C6,3D,3E,0F,0E,F0,C3,980
 5260 DATA C6,3D,3E,0F,0E,3C,C3,C6,803
 5270 DATA 3D,3E,0F,0E,FC,C3,C6,3D,858
 5280 DATA 3E,0F,0E,03,C3,C6,3D,3E,610
 5290 DATA 0F,0E,C3,C3,C6,3D,3E,0F,755
 5300 DATA 0E,CF,C3,C6,3D,3E,0F,0E,766
 5310 DATA 33,C3,C6,3D,3E,0F,0E,F3,839
 5320 DATA C3,C6,3D,3E,0F,0E,30,803
 5330 DATA C6,3D,3E,0F,0E,FF,C3,C6,998
 5340 DATA 3D,3E,CF,0E,00,C3,C6,3D,798
 5350 DATA 3E,CF,0E,C0,C3,C6,3D,3E,991
 5360 DATA CF,0E,0C,C3,C6,3D,3E,CF,956
 5370 DATA 0E,CC,C3,C6,3D,3E,CF,0E,955
 5380 DATA 30,C3,C6,3D,3E,CF,0E,F0,1025
 5390 DATA C3,C6,3D,3E,CF,0E,3C,C3,992
 5400 DATA C6,3D,3E,CF,0E,FC,C3,C6,1187
 5410 DATA 3D,3E,CF,0E,03,C3,C6,3D,801
 5420 DATA 3E,CF,0E,C3,C3,C6,3D,3E,994
 5430 DATA CF,0E,0F,C3,C6,3D,3E,CF,959
 5440 DATA 0E,33,C3,C6,3D,3E,CF,0E,802
 5450 DATA F3,C3,C6,3D,3E,CF,0E,3F,1043
 5460 DATA C3,C6,3D,3E,CF,0E,FF,C3,1187
 5470 DATA C6,3D,3E,33,0E,00,C3,C6,779
 5480 DATA 3D,3E,33,0E,C0,C3,C6,834
 5490 DATA 3E,33,0E,0C,C3,C6,3D,3E,655
 5500 DATA 33,0E,CC,C3,C6,3D,3E,33,836
 5510 DATA 0E,30,C3,C6,3D,3E,33,0E,643
 5520 DATA F0,C3,C6,3D,3E,33,0E,3C,881
 5530 DATA C3,C6,3D,3E,33,0E,FC,C3,1028
 5540 DATA C6,3D,3E,33,0E,03,C3,C6,782
 5550 DATA 3D,3E,33,0E,C3,C3,C6,3D,837
 5560 DATA 3E,33,0E,0F,C3,C6,3D,3E,658
 5570 DATA 33,0E,CF,C3,C6,3D,3E,33,839
 5580 DATA 0E,F3,C3,C6,3D,3E,33,0E,838
 5590 DATA 3F,C3,C6,3D,3E,33,0E,FF,899
 5600 DATA C3,C6,3D,3E,F3,0E,00,C3,968
 5610 DATA C6,3D,3E,F3,0E,C0,C3,C6,1163
 5620 DATA 3D,3E,F3,0E,0C,C3,C6,3D,846
 5630 DATA 3E,F3,0E,CC,C3,C6,3D,3E,1039
 5640 DATA F3,0E,30,C3,C6,3D,3E,F3,1064
 5650 DATA 0E,F0,C3,C6,3D,3E,F3,0E,1027
 5660 DATA 3C,C3,C6,3D,3E,F3,0E,FC,1085
 5670 DATA C3,C6,3D,3E,F3,0E,03,C3,971
 5680 DATA C6,3D,3E,F3,0E,C3,C3,C6,1166
 5690 DATA 3D,3E,F3,0E,0F,C3,C6,3D,849
 5700 DATA 3E,F3,0E,CF,C3,C6,3D,3E,1042
 5710 DATA F3,0E,33,C3,C6,3D,3E,F3,1067
 5720 DATA 0E,3F,C3,C6,3D,3E,F3,0E,850
 5730 DATA FF,C3,C6,3D,3E,3F,0E,00,848
 5740 DATA C3,C6,3D,3E,3F,0E,C0,C3,980
 5750 DATA C6,3D,3E,3F,0E,0C,C3,C6,803
 5760 DATA 3D,3E,3F,0E,CC,C3,C6,3D,858
 5770 DATA 3E,3F,0E,30,C3,C6,3D,3E,703
 5780 DATA 3F,0E,F0,C3,C6,3D,3E,3F,896
 5790 DATA 0E,3C,C3,C6,3D,3E,3F,0E,667
 5800 DATA FC,C3,C6,3D,3E,3F,0E,03,848
 5810 DATA C3,C6,3D,3E,3F,0E,C3,C3,983
 5820 DATA C6,3D,3E,3F,0E,0F,C3,C6,806
 5830 DATA 3D,3E,3F,0E,CF,C3,C6,3D,861

GRAFICOS

5840 DATA 3E,3F,0E,33,C3,C6,3D,3E,706
 5850 DATA 3F,0E,F3,C3,C6,3D,3E,3F,899
 5860 DATA 0E,FF,C3,C6,3D,3E,FF,0E,1054
 5870 DATA 00,C3,C6,3D,3E,FF,0E,C0,977
 5880 DATA C3,C6,3D,3E,FF,0E,0C,C3,992
 5890 DATA C6,3D,3E,FF,0E,CC,C3,C6,1187
 5900 DATA 3D,3E,FF,0E,30,C3,C6,3D,894
 5910 DATA 3E,FF,0E,F0,18,36,3E,FF,966
 5920 DATA 0E,3C,18,30,3E,FF,0E,FC,729
 5930 DATA 18,2A,3E,FF,0E,03,18,24,460
 5940 DATA 3E,FF,0E,C3,18,1E,3E,FF,897
 5950 DATA 0E,0F,18,18,3E,FF,0E,CF,615
 5960 DATA 18,12,3E,FF,0E,33,18,0C,460
 5970 DATA 3E,FF,0E,F3,18,06,3E,FF,921
 5980 DATA 0E,3F,18,00,77,23,71,23,403
 5990 DATA C3,B8,36,CD,14,BC,3A,2D,949
 6000 DATA 46,4F,3E,00,81,81,32,2D,564
 6010 DATA 46,21,00,C0,22,30,46,22,481
 6020 DATA 2E,46,11,90,65,ED,53,32,748
 6030 DATA 46,CD,1F,3E,21,50,C0,22,707
 6040 DATA 30,46,22,2E,46,CD,1F,3E,566
 6050 DATA 21,00,C8,22,30,46,22,2E,465
 6060 DATA 46,11,90,65,ED,53,32,46,772
 6070 DATA CD,1F,3E,21,50,C8,22,30,693
 6080 DATA 46,22,2E,46,CD,1F,3E,CD,723
 6090 DATA 52,31,C3,07,31,06,04,C5,589
 6100 DATA CD,36,3E,01,00,10,2A,30,428
 6110 DATA 46,09,22,30,46,22,2E,46,381
 6120 DATA C1,10,EC,C9,ED,5B,32,46,1094
 6130 DATA 3A,2C,46,47,C5,2A,2E,46,598
 6140 DATA 3A,2D,46,47,1A,77,23,13,443
 6150 DATA 10,FA,01,A0,00,2A,2E,46,585
 6160 DATA 09,22,2E,46,C1,10,ES,ED,834
 6170 DATA 53,32,46,C9,DD,ES,CD,54,1143
 6180 DATA BB,3E,1F,CD,5A,BB,3E,0A,834
 6190 DATA CD,5A,BB,3E,0D,CD,5A,BB,1039
 6200 DATA DD,E1,DD,7E,00,FE,00,C8,1247
 6210 DATA DD,ES,CD,5D,BB,DD,E1,DD,1602
 6220 DATA 23,18,EF,4F,4B,21,00,3A,543
 6230 DATA 23,46,CD,0E,BC,01,00,00,513
 6240 DATA CD,38,BC,3E,00,01,00,00,512
 6250 DATA CD,32,BC,3E,01,32,2B,46,669
 6260 DATA 11,00,00,21,00,00,CD,C9,456
 6270 DATA BB,3E,01,CD,DE,BB,3E,01,927
 6280 DATA CD,59,BC,11,00,00,21,00,532
 6290 DATA 00,ES,D5,CD,EA,BB,3A,2B,1169
 6300 DATA 46,47,CD,19,BD,10,FB,3E,889
 6310 DATA 00,CD,1E,BB,C2,2C,40,3E,786
 6320 DATA 02,CD,1E,BB,C2,73,40,3E,859
 6330 DATA 01,CD,1E,BB,C2,BA,40,3E,929
 6340 DATA 0B,CD,1E,BB,C2,DA,40,3E,968
 6350 DATA 3A,CD,1E,BB,C2,27,41,3E,840
 6360 DATA 22,CD,1E,BB,C2,4B,41,3E,852
 6370 DATA 3E,CD,1E,BB,C2,FA,40,3E,1054
 6380 DATA 35,CD,1E,BB,C2,17,41,3E,819
 6390 DATA 36,CD,1E,BB,C2,5B,41,3E,888
 6400 DATA 23,CD,1E,BB,C2,70,41,3E,890
 6410 DATA 3D,CD,1E,BB,C2,66,41,3E,906
 6420 DATA 32,CD,1E,BB,C2,99,42,3E,947
 6430 DATA 27,CD,1E,BB,C2,87,41,3E,917
 6440 DATA 1F,CD,1E,BB,C2,95,41,3E,923
 6450 DATA 1B,CD,1E,BB,C2,38,44,3E,829
 6460 DATA 3C,CD,1E,BB,C2,83,42,3E,935
 6470 DATA 33,CD,1E,BB,C2,EA,42,3E,1029
 6480 DATA 34,CD,1E,BB,C2,4C,3E,2C,688
 6490 DATA CD,1E,BB,C2,E8,3F,3E,45,1042
 6500 DATA CD,1E,BB,C2,29,44,3E,3F,850
 6510 DATA CD,1E,BB,C2,A3,41,3E,2B,949
 6520 DATA CD,1E,BB,C2,B1,41,3E,24,956
 6530 DATA CD,1E,BB,C2,8F,41,3E,20,966
 6540 DATA CD,1E,BB,C2,E6,41,3E,06,979
 6550 DATA CD,1E,BB,C2,06,45,3E,26,791

6560 DATA CD,1E,BB,C2,ED,41,3E,44,1048
 6570 DATA CD,1E,BB,C2,1F,41,CA,C0,1106
 6580 DATA 3E,C9,06,08,C5,CD,C0,3F,934
 6590 DATA 01,00,08,2A,30,46,09,22,212
 6600 DATA 30,46,22,2E,46,C1,10,EC,713
 6610 DATA CD,F9,43,C3,C0,3E,ED,5B,1298
 6620 DATA 32,46,3A,2C,46,47,C5,2A,602
 6630 DATA 2E,46,3A,2D,46,47,7E,12,504
 6640 DATA 23,13,10,FA,01,50,00,2A,443
 6650 DATA 2E,46,09,22,2E,46,C1,10,484
 6660 DATA ES,ED,53,32,46,C9,06,08,884
 6670 DATA C5,CD,04,40,01,00,0B,2A,521
 6680 DATA 30,46,09,22,30,46,22,2E,359
 6690 DATA 46,C1,10,EC,C0,F9,43,C3,1231
 6700 DATA C0,3E,ED,5B,32,46,3A,2C,804
 6710 DATA 46,47,C5,2A,2E,46,3A,2D,599
 6720 DATA 46,47,1A,77,23,13,10,FA,606
 6730 DATA 01,50,00,2A,2E,46,09,22,282
 6740 DATA 2E,46,C1,10,ES,ED,53,32,924
 6750 DATA 46,C9,3E,01,CD,1E,BB,CA,958
 6760 DATA 3B,40,ED,4B,25,46,C5,18,763
 6770 DATA 13,3E,08,CD,1E,BB,CA,4A,787
 6780 DATA 40,ED,4B,27,46,C5,18,04,710
 6790 DATA 01,00,00,C5,3E,2F,CD,1E,542
 6800 DATA BB,C2,5F,40,C1,D1,E1,ES,1396
 6810 DATA D5,C5,CD,EA,BB,C1,D1,E1,1663
 6820 DATA 23,23,ES,62,6B,09,54,5D,690
 6830 DATA E1,ES,D5,CD,EA,BB,C3,C0,1680
 6840 DATA 3E,3E,01,CD,1E,BB,CA,82,879
 6850 DATA 40,ED,4B,25,46,C5,18,13,723
 6860 DATA 3E,0B,CD,1E,BB,CA,91,40,903
 6870 DATA ED,4B,27,46,C5,18,04,01,647
 6880 DATA 00,00,C5,3E,2F,CD,1E,BB,728
 6890 DATA C2,A6,40,C1,D1,E1,ES,D5,1493
 6900 DATA C5,CD,EA,BB,C1,D1,E1,2B,1493
 6910 DATA 2B,ES,62,6B,09,54,5D,E1,888
 6920 DATA ES,D5,CD,EA,BB,C3,C0,3E,1517
 6930 DATA 3E,2F,CD,1E,BB,C2,C9,40,990
 6940 DATA D1,E1,ES,D5,CD,EA,BB,D1,1711
 6950 DATA E1,3A,29,46,47,13,10,FD,753
 6960 DATA ES,D5,CD,EA,BB,C3,C0,3E,1517
 6970 DATA 3E,2F,CD,1E,BB,C2,E9,40,1022
 6980 DATA D1,E1,ES,D5,CD,EA,BB,D1,1711
 6990 DATA E1,3A,29,46,47,18,10,FD,761
 7000 DATA ES,D5,CD,EA,BB,C3,C0,3E,1517
 7010 DATA D1,E1,ES,D5,CD,EA,BB,21,1535
 7020 DATA 22,46,3A,2A,46,BE,28,03,507
 7030 DATA 3C,18,02,3E,00,32,2A,46,310
 7040 DATA CD,DE,BB,18,1B,D1,E1,CD,1304
 7050 DATA 09,BB,38,FB,C9,D1,E1,CD,1343
 7060 DATA F3,30,C3,89,3E,CD,19,41,980
 7070 DATA CD,18,BB,FE,0D,C2,3C,41,1002
 7080 DATA D1,E1,ES,D5,CD,EA,BB,C3,1697
 7090 DATA C0,3E,CD,FC,BB,D1,3A,24,1201
 7100 DATA 46,47,13,10,FD,D5,C3,27,876
 7110 DATA 41,D1,E1,11,00,00,21,00,549
 7120 DATA 00,ES,D5,CD,EA,BB,C3,C0,1455
 7130 DATA 3E,CD,14,BC,3E,01,32,2B,631
 7140 DATA 46,C3,4B,41,3A,2B,46,3C,636
 7150 DATA 32,2B,46,C3,C0,3E,3A,2B,713
 7160 DATA 46,3D,FE,00,CA,7F,41,32,829
 7170 DATA 2B,46,C3,C0,3E,3E,01,32,675
 7180 DATA 2B,46,C3,C0,3E,11,90,65,824
 7190 DATA 21,00,C0,01,00,40,ED,B0,703
 7200 DATA C3,C0,3E,11,00,C0,21,90,835
 7210 DATA 65,01,00,40,ED,B0,C3,C0,966
 7220 DATA 3E,D1,E1,ES,D5,ED,53,FB,1509
 7230 DATA 45,22,FD,45,C3,C0,3E,D1,1083
 7240 DATA E1,ES,D5,ED,53,FF,45,21,1345
 7250 DATA 01,46,C3,C0,3E,3E,00,CD,787
 7260 DATA 59,BC,ED,5B,FB,45,2A,FD,1220
 7270 DATA 45,CD,EA,BB,ED,5B,FF,45,1347

GRAFICOS

7280 DATA 2A,01,46,CD,F6,BB,3A,2A,851
 7290 DATA 46,CD,DE,BB,3E,01,CD,59,1041
 7300 DATA BC,C3,C0,3E,3E,00,CD,DE,1126
 7310 DATA BB,18,D2,DD,21,4C,46,DD,1042
 7320 DATA 7E,00,FE,00,28,15,FE,01,696
 7330 DATA 28,38,FE,02,28,5B,C2,C0,869
 7340 DATA 3E,CD,0E,BC,D1,E1,ES,D5,1345
 7350 DATA C3,4B,41,3E,20,32,24,46,585
 7360 DATA 21,04,00,22,25,46,3E,04,244
 7370 DATA 32,29,46,21,FC,FF,22,27,774
 7380 DATA 46,3E,04,32,21,46,3E,0F,366
 7390 DATA 32,22,46,3E,00,32,23,46,371
 7400 DATA 18,CF,3E,10,32,24,46,21,498
 7410 DATA 02,00,22,25,46,3E,02,32,257
 7420 DATA 29,46,21,FE,FF,22,27,46,796
 7430 DATA 3E,04,32,22,46,3E,02,32,334
 7440 DATA 21,46,3E,01,32,23,46,18,345
 7450 DATA A8,3E,08,32,24,46,21,01,428
 7460 DATA 00,22,25,46,3E,01,32,29,295
 7470 DATA 46,21,FF,FF,22,27,46,3E,818
 7480 DATA 02,32,22,46,3E,01,32,21,302
 7490 DATA 46,3E,02,32,23,46,C3,03,487
 7500 DATA 42,01,00,40,11,00,C0,21,373
 7510 DATA 90,65,1A,AE,12,13,23,0B,528
 7520 DATA 78,B1,20,F6,C3,C0,3E,CD,1229
 7530 DATA 11,BC,3C,0E,0A,CB,21,3D,586
 7540 DATA 20,FB,3E,01,CD,2C,BC,11,800
 7550 DATA 07,00,41,C5,21,00,00,01,303
 7560 DATA C7,00,F5,D5,CD,62,BC,D1,1357
 7570 DATA F1,06,08,13,10,FD,C1,10,752
 7580 DATA EA,69,26,00,29,29,29,2B,543
 7590 DATA 4D,44,21,00,00,1E,19,F5,478
 7600 DATA D5,C3,22,46,3E,00,32,21,956
 7610 DATA BC,E1,06,08,23,10,FD,C1,924
 7620 DATA D1,F1,1D,20,EA,C3,C0,3E,1194
 7630 DATA CD,19,41,3E,00,CD,59,BC,839
 7640 DATA 26,01,2E,19,CD,75,BB,DD,840
 7650 DATA 21,37,46,DD,7E,00,DD,6E,836
 7660 DATA 02,DD,66,03,8E,7E,32,36,748
 7670 DATA 46,38,01,C9,23,4E,23,46,546
 7680 DATA C5,DD,7E,00,47,DD,E1,DD,1282
 7690 DATA 22,34,46,DD,E5,C5,3A,36,915
 7700 DATA 46,47,DD,36,00,20,DD,23,704
 7710 DATA 10,F8,C1,DD,E1,C5,CD,7B,1428
 7720 DATA BB,3E,00,CD,40,BD,CD,8A,1050
 7730 DATA BB,CD,18,BB,FE,7F,28,1D,1053
 7740 DATA FE,0D,28,0D,DD,77,00,CD,865
 7750 DATA 5D,BB,DD,23,C1,10,DE,18,991
 7760 DATA 01,C1,CD,90,43,3E,01,CD,878
 7770 DATA 59,BC,C3,95,41,2A,34,46,850
 7780 DATA AF,DD,ES,D1,ED,52,20,07,1192
 7790 DATA 3E,07,CD,5A,BB,18,1A,3E,663
 7800 DATA 08,CD,5A,BB,3E,20,CD,5A,879
 7810 DATA BB,3E,08,CD,5A,BB,C1,04,936
 7820 DATA 04,DD,2B,DD,36,00,20,18,599
 7830 DATA C4,C1,04,04,18,BF,3E,0D,687
 7840 DATA 47,2A,34,46,7E,FE,2C,28,699
 7850 DATA 38,FE,20,28,06,DE,30,77,777
 7860 DATA 23,10,F1,06,0D,2A,34,46,475
 7870 DATA C5,7E,FE,2C,28,27,FE,20,986
 7880 DATA 28,1C,57,23,7E,FE,2C,28,654
 7890 DATA 1C,FE,20,28,11,5F,06,0A,482
 7900 DATA 3E,00,82,10,FD,83,2B,77,754
 7910 DATA 23,C1,10,DC,18,0C,C1,18,717
 7920 DATA 09,05,23,18,BF,C1,0B,23,503
 7930 DATA 18,CE,06,0D,2A,34,46,11,430
 7940 DATA 4C,46,7E,12,13,23,7E,FE,724
 7950 DATA 2C,28,06,FE,20,28,08,10,440
 7960 DATA F4,23,7E,12,13,18,EE,DD,925
 7970 DATA 21,4C,46,DD,66,00,DD,6E,833
 7980 DATA 01,25,2D,CD,1A,BC,22,2E,582
 7990 DATA 46,22,30,46,DD,7E,03,32,622
 8000 DATA 2C,46,DD,46,02,21,21,46,543
 8010 DATA 3E,00,86,10,FD,32,2D,46,630
 8020 DATA 21,50,46,22,32,46,C9,CD,743
 8030 DATA 19,41,CD,F2,2B,3A,23,46,743
 8040 DATA CD,0E,BC,C3,4B,41,CD,14,967
 8050 DATA BC,21,90,65,22,EB,45,22,838
 8060 DATA EF,45,21,00,C0,22,ED,45,873
 8070 DATA 22,F1,45,21,E0,65,22,F3,979
 8080 DATA 45,22,F7,45,21,00,E0,22,710
 8090 DATA F5,45,22,F9,45,06,04,C5,873
 8100 DATA CD,A2,44,CD,D4,44,11,00,937
 8110 DATA 10,2A,EB,45,19,22,EB,45,725
 8120 DATA 22,EF,45,11,00,0B,2A,ED,646
 8130 DATA 45,19,22,ED,45,22,F1,45,778
 8140 DATA 11,00,10,2A,F3,45,19,22,446
 8150 DATA F3,45,22,F7,45,11,00,08,687
 8160 DATA 2A,F5,22,F9,45,19,22,F5,45,763
 8170 DATA F9,45,C1,10,C2,C3,C0,3E,1170
 8180 DATA 06,0C,2A,F1,45,ED,5B,EF,937
 8190 DATA 45,C5,06,28,1A,77,13,13,495
 8200 DATA 23,10,F9,22,F1,45,ED,53,964
 8210 DATA EF,45,11,28,00,2A,F1,45,717
 8220 DATA 19,22,F1,45,11,50,00,2A,508
 8230 DATA EF,45,19,22,EF,45,C1,10,884
 8240 DATA D1,C9,06,0C,2A,F9,45,ED,1025
 8250 DATA 5B,F7,45,C5,06,28,1A,77,795
 8260 DATA 13,13,23,10,F9,22,F9,45,690
 8270 DATA ED,53,F7,45,11,28,00,2A,735
 8280 DATA F9,45,19,22,F9,45,11,50,792
 8290 DATA 00,2A,F7,45,19,22,F7,45,733
 8300 DATA C1,10,D1,C9,CD,19,41,D1,1123
 8310 DATA E1,E5,D5,CD,EA,BB,D1,E1,1727
 8320 DATA E5,D5,CD,F0,BB,32,0C,46,1206
 8330 DATA 3E,00,CD,59,BC,D1,E1,ED,1215
 8340 DATA 53,03,46,22,05,46,22,07,306
 8350 DATA 46,3E,00,32,0B,46,E5,D5,705
 8360 DATA 7B,B2,2B,02,18,05,7D,B4,677
 8370 DATA CA,E3,45,E5,D5,CD,F0,BB,1572
 8380 DATA 21,0C,46,BE,D1,E1,20,0B,779
 8390 DATA 3E,03,BA,28,03,13,18,EB,572
 8400 DATA 1B,ED,53,09,46,D1,E1,E5,1089
 8410 DATA D5,CD,F0,BB,21,0C,46,BE,1150
 8420 DATA D1,E1,20,07,1B,7B,B2,28,841
 8430 DATA 02,18,EC,13,2A,07,46,E5,629
 8440 DATA CD,C0,BB,3A,2A,46,CD,DE,1181
 8450 DATA BB,E1,ED,5B,09,46,CD,F6,1270
 8460 DATA BB,3E,2F,CD,1E,BB,20,57,837
 8470 DATA 3A,0B,46,FE,01,28,25,ED,708
 8480 DATA 5B,03,46,2A,07,46,23,23,353
 8490 DATA 3E,02,BC,28,17,22,07,46,426
 8500 DATA E5,D5,E5,D5,CD,F0,BB,21,1549
 8510 DATA 0C,46,BE,D1,E1,20,03,C3,936
 8520 DATA 3D,45,D1,E1,3E,01,32,0B,688
 8530 DATA 46,ED,5B,03,46,2A,05,46,588
 8540 DATA 2B,2B,7D,B4,CA,E1,45,22,921
 8550 DATA 05,46,22,07,46,E5,D5,E5,857
 8560 DATA D5,CD,F0,BB,21,0C,46,BE,1150
 8570 DATA D1,E1,20,05,C3,3D,45,E5,1025
 8580 DATA D5,3E,01,CD,59,BC,C3,4B,1028
 8590 DATA 41,00,00,00,00,00,00,00,658
 8600 DATA 00,00,00,00,00,00,00,00,0
 8610 DATA 00,00,00,00,00,00,00,00,0
 8620 DATA 00,00,00,00,00,00,00,00,0
 8630 DATA 00,00,00,00,00,00,00,00,0
 8640 DATA 00,00,00,00,00,00,00,00,0
 8650 DATA 00,00,00,00,00,00,00,04,4
 8660 DATA 0F,00,20,04,00,FC,FF,04,562
 8670 DATA 01,01,05,08,00,C0,00,00,401
 8680 DATA 50,46,3E,46,0D,0C,00,3B,366
 8690 DATA 46,0D,3E,46,01,2C,01,2C,305
 8700 DATA 02,2C,05,20,20,20,20,211
 8710 DATA 20,20,01,01,02,00,FIN,68

GRAFICOS

```
5 ' Angel Perez Morin
10 ' **** DISGRAFI --- en 16009 ****
20 ' **** TRABAJO ---- en &4621 ****
30 ' **** AMPLIA ----- en 12531 ****
40 ' **** TEXTOS ----- en 11250 ****
50 MODE 1:BORDER 0:INK 0,0:FOR i=1 TO 15
:READ a:INK i,a:NEXT
60 DATA 6,11,26,14,15,16,17,18,19,20,21,
22,23,24,25
90 MEMORY 11249
100 RESTORE 60
110 DIM prov(15,2)
120 FOR t=1 TO 15:READ a:prov(t,1)=a:pro
v(t,2)=a:NEXT
130 LOAD"GRAFCOM.BIN",11250
140 MODE 2:sw=0
150 LOCATE 10,3:PRINT"Quieres cambiar lo
s colores?(S/N)"
160 a$=INKEY$:IF a$="" THEN 160
170 a$=UPPER$(a$)
180 IF a$="N" THEN 270
190 IF a$="S" THEN 210
200 PRINT CHR$(7);:GOTO 160
210 CLS:FOR i=1 TO 15
220 LOCATE 10,4:PRINT"Color para la tint
a";i;"":LOCATE 35,4:INPUT"color 1: ",t
:LOCATE 35,5:INPUT"color 2: ",t1
230 IF t>26 OR t1>26 THEN CLS:GOTO 220
240 INK i,t,t1:prov(i,1)=t:prov(i,2)=t1
250 CLS
260 NEXT
270 POKE &BDEE,&C9
280 CALL 11250
290 CALL 16009
300 POKE &BDEE,195
310 MODE 2
320 CLS:LOCATE 10,2:PRINT"--* Salvar/Re
cuperar diseio. **-"
330 LOCATE 10,5:PRINT"Salvar/Recuperar/C
atalogo/Fin?<S/R/C/F>"
340 res$=INKEY$:IF res$="" THEN 340
350 res$=UPPER$(res$)
360 IF res$="S" THEN 410
370 IF res$="R" THEN 530
380 IF res$="C" THEN 720
390 IF res$="F" THEN 700
400 PRINT CHR$(7);:GOTO 340
410 CLS:LOCATE 10,2:PRINT"--* Salvar a
disco el diseio. **-"
420 LOCATE 20,3:PRINT"Nombre fichero: ";
:INPUT" ",nomfich$:a=LEN(nomfich$)
430 IF a>8 OR a<=0 THEN PRINT CHR$(7);:L
OCATE 20,5:PRINT"Nombre demasiado largo.
":FOR i=0 TO 1500:NEXT:LOCATE 20,3:PRINT
SPC(50):LOCATE 20,5:PRINT SPC(30):GOTO
420
440 LOCATE 20,7:PRINT"Nombre fichero col
ores: ";:INPUT" ",nuncolor$:b=LEN(nuncol
or$)
450 IF b>8 THEN PRINT CHR$(7);:LOCATE 20
,5:PRINT"Nombre demasiado largo.":FOR i=
0 TO 1500:NEXT:LOCATE 20,7:PRINT SPC(50)
:LOCATE 20,5:PRINT SPC(30):GOTO 440
460 IF b<=0 THEN sw=1
470 nomfich$=UPPER$(nomfich$):nuncolor$=
UPPER$(nuncolor$):LOCATE 20,10:PRINT"Fic
hero ";nomfich$;" y ";nuncolor$
480 IF sw=1 THEN sw=0:GOTO 500
```

```
490 OPENOUT nuncolor$:FOR i=1 TO 15:WRIT
E#9,prov(i,1),prov(i,2):NEXT:CLOSEOUT
500 SAVE nomfich$,b,26000,16384
510 LOCATE 20,11:PRINT"Fichero grabado.
Pulsa cualquier tecla.":CALL &BB18
520 GOTO 140
530 CLS:LOCATE 10,2:PRINT"--* Recuperar
diseio del disco. **-"
540 ON ERROR GOTO 680
550 LOCATE 20,3:PRINT"Nombre grafico: ";
:INPUT" ",nomfich$:a=LEN(nomfich$)
560 IF a>8 OR a<=0 THEN PRINT CHR$(7);:L
OCATE 20,5:PRINT"Nombre demasiado largo.
":FOR i=0 TO 1500:NEXT:LOCATE 20,3:PRINT
SPC(50):LOCATE 20,5:PRINT SPC(30):GOTO
550
570 LOCATE 20,7:PRINT"Nombre fichero col
ores: ";:INPUT" ",nuncolor$:b=LEN(nuncol
or$)
580 IF b>8 THEN PRINT CHR$(7);:LOCATE 20
,5:PRINT"Nombre demasiado largo.":FOR i=
0 TO 1500:NEXT:LOCATE 20,7:PRINT SPC(50)
:LOCATE 20,5:PRINT SPC(30):GOTO 570
590 IF b<=0 THEN sw=1
600 nomfich$=UPPER$(nomfich$):nuncolor$=
UPPER$(nuncolor$):LOCATE 20,10:PRINT"Fic
hero ";nomfich$;" y ";nuncolor$
610 IF nomfich$="SCREEN" OR nomfich$="GR
AFCOM" THEN LOCATE 20,11:PRINT"Lo siento
pero no es accesible.":FOR i=0 TO 2000:
NEXT:GOTO 530
620 IF sw=1 THEN sw=0:GOTO 650
630 OPENIN nuncolor$:FOR i=1 TO 15:INPUT
#9,prov(i,1),prov(i,2):NEXT
640 FOR i=1 TO 15:INK i,prov(i,1),prov(i
,2):NEXT
650 LOAD nomfich$,26000
660 LOCATE 20,11:PRINT"Fichero en memori
a.Pulsa cualquier tecla.":CALL &BB18
670 GOTO 140
680 IF DERR=146 THEN LOCATE 20,11:PRINT"
El fichero no existe!":FOR i=0 TO 2000:N
EXT
690 RESUME 530
700 CLS
710 END
720 CLS:LOCATE 33,2:PRINT"--* CATALOGO
*-"
730 CAT
740 LOCATE 5,17:PRINT"Quieres borrar alg
uno?(S/N)"
750 b$=INKEY$:IF b$="" THEN 750
760 b$=UPPER$(b$)
770 IF b$="N" THEN GOTO 310
780 IF b$="S" THEN 800
790 PRINT CHR$(7);:GOTO 750
800 LOCATE 5,18:PRINT"Cual?";:INPUT" ",n
ompr$
810 nompr$=UPPER$(nompr$)
820 IF nompr$="GRAFICOS.BAS" THEN 880
830 IF nompr$="GRAFCOM.BIN" THEN 880
840 IF nompr$="SCREEN.BIN" THEN 880
850 !ERA,nompr$
860 LOCATE 1,20:PRINT" Fichero borra
do del disco.Pulsa tecla...":CALL &BB18
870 GOTO 310
880 PRINT CHR$(7);:PRINT CHR$(7);:LOCATE
5,19:PRINT"Lo siento pero ese no lo pue
des borrar.":CALL &BB18:GOTO 800
```

PROXIMAMENTE

en AMSTRAD USER



WEREWOLVES OF LONDON (Videoaventura)

Ibas caminando hacia tu casa cuando sentiste un fuerte escozor. Comenzaste a rascarte distraídamente y te diste cuenta que el pelo te estaba creciendo desmesuradamente. Luego notaste un agudo dolor en la boca y tus colmillos aumentaron de tamaño. ¡¡¡No podía ser cierto, te estabas convirtiendo en un hombre lobo!!! De ahora en adelante te verías obligado a saciar tu sed de sangre, matando a los transeúntes que encontrarás por Londres los días de Luna Llena, pero, ¡¡¡cuidado!!!, los policías que disparan balas de plata pueden ser fatales para ti.

En esta nueva sección vamos a presentaros las novedades que nos van llegando de las casas de software de juegos. Trataremos en un principio de contaros resumidamente el tema de cada uno de estos y más adelante nuestros especialistas en la materia os desvelarán todos sus secretos.

STREET HASSLE (Videoaventura)

Fue demasiado para sus nervios. Después de ser asaltado varias veces en las peligrosas calles de la ciudad se le «sobrecalentaron» las neuronas y se convirtió en una especie de vengador justiciero en lucha contra el crimen. Todo aquel que se cruzaba en su camino sufría las consecuencias, aunque esto no quiere decir que nuestro héroe lo tuviera fácil. También se llevaba sus buenos golpes.



MOTOS (Arcade)


¿Has montado alguna vez en los coches de choque? ¿Sí? Pues entonces imagínate que en vez de estar al mando de uno de estos vehículos controlas una moto sideral, y que tu misión es defender el sistema solar de unas extrañas abejas que tratan de penetrar en el mismo. Para ello deberás empujarlas con tu moto hasta hacerlas caer del cuadrante sobre el que se desarrolla la pelea. Pero como esto causa un gran gasto de energía, deberás recoger las porciones que las recargan, además de otras que te permiten saltar las barreras que encuentres.

BUBBLE BOBBLE (Arcade)

Bub y Bob vivían felizmente hasta el día en que unos desatentados raptaron a sus novias. Fue ese el momento en que empezaron a recorrer los cien niveles que componían el lugar donde se hallaban prisioneras sus amadas. En estos debían saltar esquivando a sus enemigos, además de procurar atraparlos y meterlos en una burbuja para evitar que se escapen. ¿Lograrán nuestros simpáticos amigos finalizar con éxito su misión?

DEATH OR GLORY (Arcade)

Aunque ya les hemos repelido en múltiples ocasiones, los invasores extraterrestres no desisten de su empeño de invadir la Tierra. En esta ocasión, a bordo de nuestro caza galáctico, nos ha tocado destruir los colosales cruceros enemigos que han burlado los sistemas de defensa humanos. La tarea no va a ser fácil, puesto que los interceptores alienígenas se pueden contar por cientos. ¿Podremos en esta ocasión destruir la amenaza de invasión?



ROCK & WRESTLE (Arcade)

Estar en buena forma es requisito indispensable para poder hacer un buen papel en este arcade, ya que se trata de un campeonato de lucha libre en el que deberemos vencer a nuestros cinco oponentes para proclamarnos campeón del mundo. Esto lo haremos inmovilizando a nuestros oponentes durante un tiempo determinado, e impidiendo que ellos hagan lo mismo con nosotros. Perderemos una pelea si en el tiempo establecido no logramos nuestro objetivo.

FLYING SHARK (Arcade)

No te dejan parar. Cuando has terminado una misión piensas que vas a poder descansar y ya te han preparado otra. En este caso se trata, una vez más, de salvar a la humanidad de las fuerzas del mal. Para lograr esto, deberás conducir a tu caza, el Tigre Volador, con la destreza y mortífera puntería que te caracterizan. ¡¡Que la suerte te acompañe!!! Vas a necesitarla.

3D GAME MAKER (Diseñador de habitaciones)

¿No has pensado alguna vez que te gustaría diseñar tu propio juego? Pues si la respuesta es afirmativa, ahora puedes realizar tu deseo con 3D GAME MAKER. Este programa te permite diseñar las habitaciones, colocar los objetos y «bichos», además de localizar a tu gusto las salidas que conectan entre sí las salas del juego. Si con esto no quedas contento...



SUPER CYCLE (Simulador de carreteras)

Al mando de nuestra potente moto de carreras, deberemos conseguir recorrer en un tiempo dado todos los circuitos en los que tengamos que competir. Esto, que puede parecer fácil a simple vista, no lo es tanto cuando comienzan a empujarnos los otros corredores. Nosotros por nuestra parte podremos hacer lo mismo. Pero no acaban aquí las dificultades, en algunos circuitos veremos aparecer balizas, manchas de aceite y vallas, cosas estas que deberemos esquivar a toda velocidad para llegar a tiempo de clasificarnos para la próxima carrera.



GRYZOR (Videoaventura)

Los habitantes del planeta Suna han conseguido infiltrarse en una desértica zona de la Tierra. Su intención es la de controlar los cambios meteorológicos en nuestro planeta y cubrirlo de hielo. Tú, Lance Gryzor, debes impedirlo infiltrándote en la fortaleza de los Durrys y destruir la planta de proceso de atmósfera. La misión está llena de peligros, ya que los alienígenas son terriblemente poderosos.

IMPOSSIBLE MISSION (Videoaventura)

En el transcurso de los últimos tres días, las instalaciones de los ordenadores de las potencias mundiales han registrado fallos de seguridad. Alguien consiguió acceder a una computadora lanzadora de misiles. El autor de tal hazaña, el profesor Elvin Atombender, se esconde en una fortaleza subterránea, y nuestra tarea es la de penetrar en ella con nuestro miniordenador para destruir su centro de control.



RAMPAGE (Arcade)

Rampage es un fantástico juego en el que nos toca desarrollar el papel de monstruo y destruir todos los edificios que vayamos viendo por las ciudades que recorramos. Para ello deberemos ir subiéndonos a ellos y golpearlos hasta que sus cimientos se debiliten, causando su demolición. No obstante, deberemos tener cuidado de no estar subidos a ellos cuando empiecen a temblar, ya que podrían caer encima de nosotros. También podremos ser atacados desde las ventanas de las construcciones y por el ejército. Esto puede debilitar nuestro nivel de energía y ponernos en un aprieto.

FIFTH QUADRANT (Videoaventura)

La gigantesca nave Orion consta de 230 cámaras, ha sido invadida por los Zimen. A ti te ha tocado liberarla, por lo que deberás reunir a los cuatro componentes de la tripulación, son todos robots, y emprender el contraataque. Para llevar éste a buen término podrá reprogramar el ascensor y el transmisor de energía de orion, o podrás destruirlos según te interese. Pero todo esto no va a ser fácil, los Zimen están en cualquier parte y deberás destruirlos para poder terminar tu tarea antes de que la energía de la nave se agote.

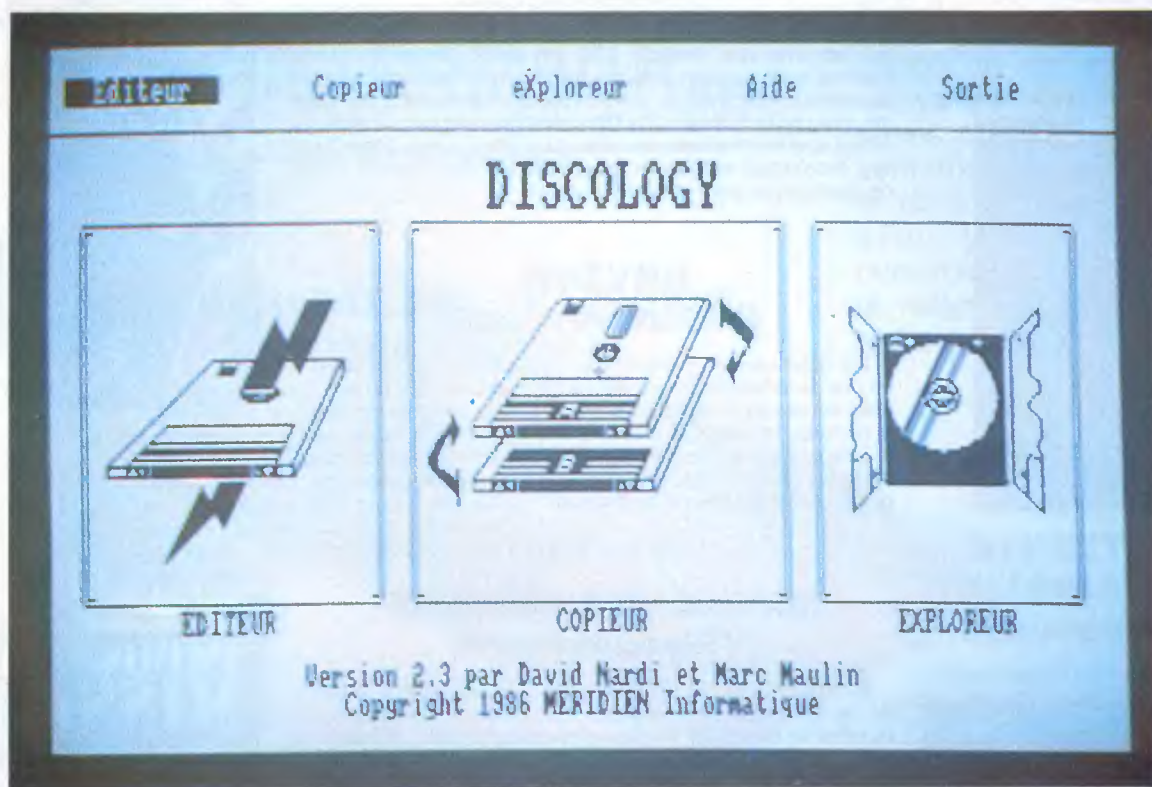


THROUGH THE TRAP DOOR (Videoaventura)

De nuevo se encuentra Berg en la temida trampa. Su fiel acompañante Boni ha sido atrapado por un espíritu, y nosotros deberemos ayudar al simpático Berg a rescatarlo. Contaremos con la ayuda de la minúscula mascota del protagonista Druil, por lo que deberemos procurar que no se distancien uno de otro para que se puedan sacar de apuros en situaciones comprometidas. Hasta el momento en que Berg descubre el lugar donde está Boni, deberá ir cogiendo cosas y soltándolas, además de comer toda clase de brebajes. Estos pueden ayudarlo en algunas ocasiones, pero en otras es posible que le causen problemas. ¿Podrá Berg encontrar a Boni?



لعبت في برنامج



La pantalla de presentación de Discology 2.3 es prácticamente igual a la Discology 2.0.

DISCOLOGY 2

La herramienta ideal para no tener ningún problema con tus discos.

EN realidad se trata de la versión 2.3 de este programa, y se la llama Discology 2 para diferenciarla de la versión 2.0, a la que se llama Discologi a secas. En realidad el programa es prácticamente igual, con la diferencia de que se ha resuelto un error que había en la versión 2.0 por el cual la copia de ficheros sueltos no funcionaba correctamente si éstos eran ficheros ASCII. Además, la copia que nos llegó de la versión 2.0 estaba íntegramente en francés, y con la sección de ayudas integrada con el programa; y la copia que nos ha llegado de la versión 2.3 tiene las ayudas traducidas al castellano, pero se encuentran en un programa aparte en la cara B del disco,

por lo que el acceso a la ayuda desde el programa está anulado.

El lector ansioso se estará preguntando: Bueno, y para qué me puede servir Discology. Ahora mismo se lo explicamos.

Tres programas en uno

Efectivamente, Discology está formado en realidad por tres programas, un editor, un copiator y un explorador. El funcionamiento de cada uno es independiente de los demás, y sólo se carga el que se solicita desde el menú principal. Esto tiene la ventaja de dejar el máximo espacio de memoria disponible para los procesos de copia o

edición, y la desventaja de que cuando queremos pasar de uno a otro nos vemos obligados a introducir el disco del programa en la unidad de discos.

El editor

El editor de sectores permite editar el contenido de todos los discos. Podemos definir el área de trabajo en la edición a tres niveles: todo el disco, una sola pista y un fichero. El área definida es importante, ya que en el modo de avance automático cuando el cursor llega al final de un sector, el sector siguiente se elige en función del área de trabajo (recuérdese que los sectores que

contienen un fichero no tienen por qué ser consecutivos, ni siquiera encontrarse en la misma pista).

La edición en pantalla se hace por páginas de 256 bytes, y por defecto es tanto en ASCII como en hexadecimal, pero podemos optar por representación decimal, octal y binaria. También podemos ensamblar directamente del disco el código hacia la pantalla o a la impresora, así como listar directamente del disco ficheros BASIC.

Disponemos además de herramientas para copiar áreas de código de un sector a otro, rellenar un área del disco con un cierto byte, buscar una secuencia de bytes o de caracteres ASCII. En cualquier momento podemos enviar a la impresora la página de edición que se encuentre en la pantalla.

Por último, un menú de utilidades nos permite obtener un catálogo del disco, activar una calculadora o cambiar los colores del monitor. La calculadora soporta las operaciones básicas (suma, producto, multiplicación, división, división entera y exponenciación), y permite introducir los operandos en decimal, hexadecimal y binario.

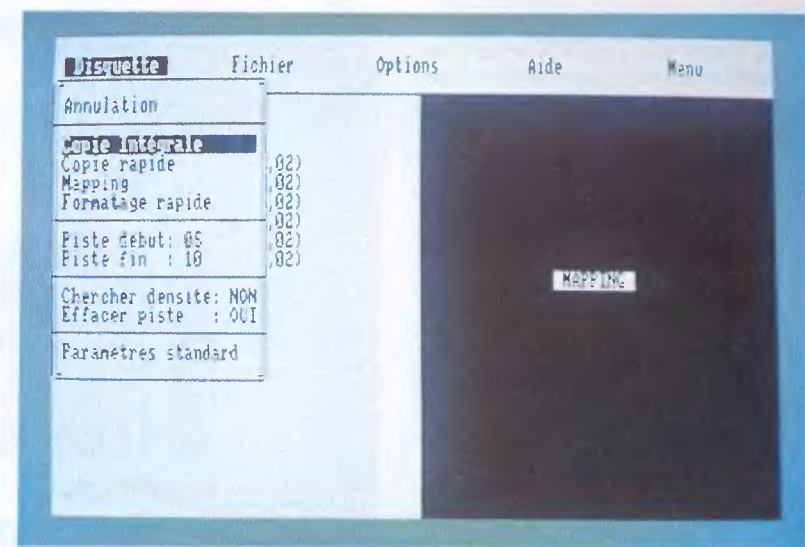
El copiador

El programa copiador nos va a permitir realizar copias de cualquier disco de tres pulgadas, no sólo de los de CPC, sino también de los utilizados por el PCW y otros ordenadores menos populares como el Einstein. Como excepción, no es posible copiar discos formateados en un PCW a doble cara-doble densidad.

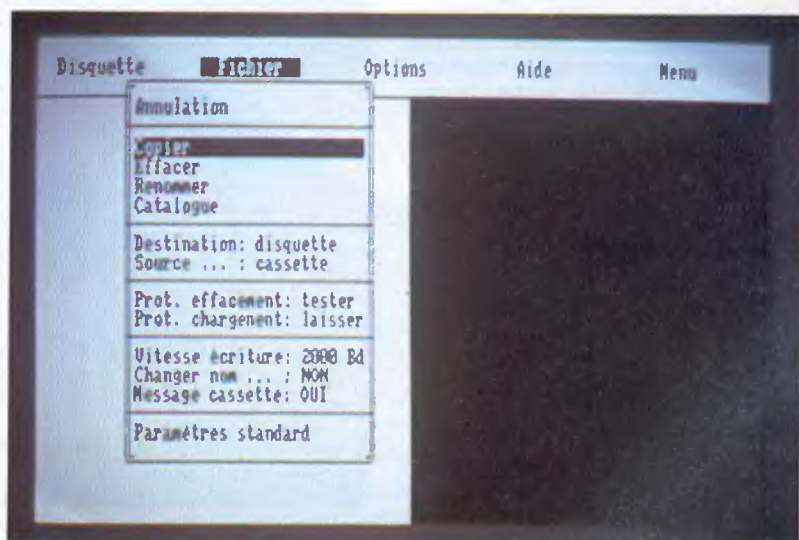
Las operaciones básicas que podemos realizar son copia integral (copia «lo que le echen»), copia rápida (copia discos con formato normal, pero tarda menos que la copia integral), mapa (nos proporciona información de los códigos de cada sector de cada pista) y formateado (formatos DATA o VENDOR en sólo 17 segundos).

En todos los casos podemos elegir la pista de comienzo y la pista de final del proceso entre 0 y 99, lo que nos proporciona un margen de actuación excelente. También podemos optar por desformatear en el disco destino las pistas que no estén formateadas en el disco origen.

Otro menú llamado FICHEROS permite copiar, borrar, renombrar fi-



Estas son algunas de las posibilidades del copiador, incluida la elección de pista de comienzo y pista de final.



Gestión de ficheros desde el copiador y selección de origen y destino (cinta y/o casete).

cheros, obtener catálogo de ficheros, elegir el origen y destino de copia entre disco y casete, desproteger los programas protegidos con la opción "P" según se copian, cambiar la velocidad de escritura en cinta entre 1000, 2000 y 3000 baudios, cambiar el nombre del fichero que se está copiando y activar o no los mensajes de casete.

En otro menú llamado OPCIONES encontramos la posibilidad de elegir, caso de que copiemos de disco a disco, que tanto la unidad de origen como la de destino sean la A y/o la B.

El explorador

Este programa nos permite explorar el disco, dándonos un mapa gráfico con los sectores de cada pista y su tamaño. Podemos mover el cursor de sector en sector y, una vez alcanzado el elegido, pulsando la barra espaciadora aparece una ventana con la información referente a ese sector: número de sectores en la pista, longitud del sector al formatear, densidad simple o doble, longitud real del sector y tipo de sector (normal o borrado). En la parte derecha de la pantalla tene-

UTILIDADES

mos siempre el número de pista, ID de sector y su posición en la pista. Todo este proceso podemos hacerlo, si lo deseamos, para una sola pista.

Por otra parte, podemos obtener un plan de ocupación del disco por los ficheros, de ocupación de un sólo fichero, y la mezcla de ambos. En el primer caso obtenemos un mapa que supone 9 sectores por pista, ignorando el verdadero formato, y como antes podemos movernos por los sectores con las flechas de cursor. Al pulsar la barra espaciadora aparece una ventana que nos dice a qué fichero corresponde ese factor.

En el segundo caso aparece primero un catálogo del disco, del que elegimos un fichero, y aparece un mapa con sólo los sectores que ocupa ese fichero.

En el tercer caso elegimos también un fichero del catálogo y obtenemos un mapa como el del primer caso, pero con los sectores ocupados por el fichero elegido resaltado.

Cuando pedimos un plan de ocupación de ficheros tenemos también en la parte derecha de la pantalla la dirección de carga del fichero, la dirección de ejecución y su longitud.


Finalmente, podemos optar por realizar la exploración sobre el disco A o el B.

En conclusión

DISCOLOGY 2.3 es una herramienta muy potente. Sirve tanto para el principiante para que realice sus copias de seguridad, como para el pokedead que quiere buscar ciertos códigos, como para traducir mensajes de programas, como para el experto que quiere profundizar en los misterios del controlador de discos.

Una de las virtudes de este programa es que al arrancar averigua si está en un CPC 464 ó en 6128, y en función de esta investigación recurre o no al banco extra de memoria RAM para usarla como buffer. El resultado es que, en el proceso de copia, en un 464 tenemos 24 K para el almacenamiento de la información que se está copiando, y en un 6128 tenemos 88 K.

En resumen, es la herramienta ideal para todo usuario de un AMS-TRAD CPC con disco. Merece la pena.



Mapa del propio disco de Discology.



Edición de un sector del directorio del propio disco de Discology .

DISTRIBUIDOR: Desconocido.
LO MEJOR: La potencia, cantidad de opciones, facilidad de manejo..., todo.
LO PEOR: Que no se haya traducido la yauda incorporada en el programa.
 Material cedido por COCONUT INFORMATICA. Tutor, 50. 28008 MADRID. Teléfono 248 54 81.

¡NO MIRES MAS!

Aquí están las Novedades.

C-64
SPECTRUM 48/128 K
AMSTRAD
ATARI ST
AMIGA

C-64
SPECTRUM
AMSTRAD



ROLLAROUND

Conduce velozmente tu bola, a través de los distintos pasillos, buscando las cruces coloreadas antes de que se te acabe el tiempo. Cuidado con los Alienígenas.



C-64
SPECTRUM
AMSTRAD



JUDGE DREDD

En una ciudad donde reina el crimen y la violencia, estás solo para mantener el orden. El destino de Mega-City está en tus manos. Tu misión es investigar los crímenes y apresar a los culpables.

C-64
SPECTRUM
AMSTRAD

C-64



LOS ANGELES SWAT

Misión especial. Un grupo de terroristas se ha apoderado del barrio oeste de Los Angeles. Dirígete allí y rescata vivos a todos los rehenes que puedas. ¡Adelante!... y, ¡a ellos!



AGENTE X II

En tu segundo encuentro con el profesor Loco, tendrás que luchar contra sus robots instalados en la Luna. Utiliza tus armas secretas y ¡Buena Suerte!

C-64
SPECTRUM 48/128 K
AMSTRAD



KIKSTART 2

Conduce tu moto por 24 pistas diabólicas. Esquiva los obstáculos, pero ten en cuenta que el tiempo corre, y si te caes perderás. Además, puedes diseñar tu mismo el circuito.



SKATE ROCK


Demuestra tus habilidades con el monopatin en 10 fases de dificultad. Gánate la fama y pasa a ser uno de los patinadores de élite. Skate Rock tiene todos los movimientos deseados.

499pts.

DRO SOFT
Francisco Remiro, 5-7
28028 Madrid
Telf. (91) 246 38 02



¿TODAVIA NO TIENES?



Serie CPC

- **TECLADO** ● Teclado profesional con 74 teclas en 3 bloques. Hasta 32 teclas programables. Teclado redefinible.
- **PANTALLA** ● Monitor RGB verde (12") o color (14")

	Normal	Alta Res.	Multicolor
Col. x líneas	40 x 25	40 x 25	20 x 25
Colores	4 de 27	2 de 27	15 de 27
Puntos	320 x 200	640 x 200	160 x 200

Se pueden definir hasta 8 ventanas de texto y 1 de gráficos.

- **SONIDO** ● 3 canales de 8 octavas moduladas independientemente. Altavoz interno regulable. Salida estereo.
- **BASIC** ● Locomotive BASIC ampliable en ROM. Incluye los comandos ATTER y LVERIFY para control de interrupciones.

CPC 464

UNIDAD CENTRAL MEMORIAS

- Microprocesador Z80A. 64K RAM ampliables. 32K ROM ampliables.

- **CASSETTE** ● Cassette incorporada con velocidad de grabación (152 Kbautitos) controlada desde Basic.

- **CONECTORES** ● Bus PCB multibús. Unidad de Disco exterior paralelo Centronics. Salida estereo. joystick, lápiz óptico, etc.

- **SUMINISTRO** ● Ordenador con monitor verde o color. 8 cassettes con programas. Libro "Gula de Referencia BASIC para el programador". Manual en castellano. Garantía Oficial AMSTRAD ESPAÑA.

TODO POR	53.900 Ptas. (monitor verde)
- IVA	79.900 Ptas. (monitor color)



C/ Aravaca, 22, 28040 Madrid, Tel. 459 30 01, Télex 47660 INSC E. Fax 459 22 92

DELEGACIONES:

Cataluña: C/ Tarragona, 110, Tel. 425 11 11, 08015 Barcelona, Télex 93133 ACEE E. Fax 241 81 94 ● Canarias: C/ Alcalde Ramirez Bethencourt, 17, T

¿TIENES TU AMSTRAD?



CPC 6128

UNIDAD CENTRAL, MEMORIAS

- Microprocesador Z80A - 128 K RAM ampliables
- 149 K ROM ampliables

- UNIDAD DE DISCO ● Unidad incorporada para disco de 5 1/4" con 100K por cara

- SISTEMAS OPERATIVOS ● MS-DOS CP/M 2.2 CP/M Plus 3.0

- CONECTORES ● Bus PCB multiuso: paralelo Centronics, cassette exterior, 2ª Unidad de Disco, salida estéreo joystick, japa óptico, etc.

- SUMINISTRO ● Ordenador con monitor verde o color - Disco con CP/M 2.2 y lenguaje DR LOGO - Disco con CP/M Plus y utilidades - Disco con 6 programas de obsequio - Manual en castellano - Garantía Oficial AMSTRAD ESPAÑA

TODO POR	79.900 Ptas. (monitor verde)
----------	------------------------------

- IVA	105.900 Ptas. (monitor color)
-------	-------------------------------

¡¡¡ es tu regalo!

Al comprar tu CPC recuerda que hay magníficos juegos y programas de regalo. ¡Llévatelos!



¡¡ Increíble !!

AMSTRAD

DISEÑADOR DE CARACTERES



En sólo diez líneas de programa BASIC es posible introducir un diseñador de caracteres como éste. La foto adjunta os dará una idea de su calidad. Para manejarlo utilizar las teclas de cursor para desplazar el cursor de diseño, y TAB para informar al programa de que hemos terminado con ese carácter.

Si a la pregunta «Editar número» respondemos pulsando RETURN, pasamos al final del programa, donde se nos pide un nombre para salvar los caracteres definidos a disco o cinta. Si de nuevo pulsamos RETURN, salimos del programa sin salvar los caracteres.

```

10 '-----
20 '      DISEÑADOR DE CARACTERES
30 '      AMSTRAD USER 1988
40 '-----
50 '
60 SYMBOL AFTER 256:OPENOUT"d":MEMORY HI
MEM-1:CLOSEOUT:SYMBOL AFTER 32:WHILE a$<
>"Y"AND a$<"N":INPUT"Cargar juego?",a$:
a$=UPPER$(a$):WEND:IF a$="Y"THEN WHILE I
NKEY$<"":WEND:INPUT"Fichero ":"in$:IF L
EN(in$)=0 OR LEN(in$)>8 THEN RUN ELSE LO
AD in$,HIMEM+1
70 MODE 2:BORDER 1:INK 0,1:INK 1,26:WIND
OW#1,23,25,3,10:PRINT CHR$(24)"Diseñador
de caracteres en 10 líneas"CHR$(24):GOS
UB 130:FOR i=0 TO 8:MOVE 34,240+i*16:DRA
WR 128,0,1:MOVE i*16+34,240:DRAWR 0,128:
NEXT:PRINT CHR$(23)CHR$(1):WHILE 1:LOCAT
E 1,12
80 PRINT"Editar numero"CHR$(18):INPUT c
n:IF cn=0 THEN 120 ELSE IF cn<32 OR cn>2
55 THEN 110 ELSE FOR x=0 TO 7:FOR y=0 TO
7:PLOT 34+x*16,368-(7-y)*16,TEST(x+32+2
4*((cn-30)\10),144-(16*((cn-30)MOD 10)-y
*2))XOR TEST(36+x*16,364-(7-y)*16):GOSUB
140:NEXT:NEXT
90 CLS#1:x=0:y=0:GOSUB 150:WHILE INKEY(6
8)<>0:nx=(x+(INKEY(8)=0)-(INKEY(1)=0))AND
D 7:ny=(y+(INKEY(2)=0)-(INKEY(0)=0))AND
7:GOSUB 150:x=nx:y=ny:GOSUB 150:IF INKEY
(47)=0 THEN GOSUB 140
100 WEND:WHILE INKEY$<"":WEND:GOSUB 150
:PRINT CHR$(25)CHR$(cn):FOR y=0 TO 7:v=
0:FOR x=0 TO 7:v=v+TEST(36+(7-x)*16,364-
y*16)*2^x:NEXT:PRINT CHR$(v):q(y)=v:NEX
T:LOCATE 5+3*((cn-30)\10),((cn-30)MOD 10
)+16:PRINT CHR$(cn)
110 FOR i=0 TO 7:LOCATE 22,3+i:PRINT q(i
):NEXT:WEND
120 MODE 2:INPUT"Nombre del fichero (max
. 8 letras) a salvar o RETURN para acaba
r ":"opf$:IF LEN(opf$)=0 THEN END ELSE I
F LEN(opf$)>8 THEN 130 ELSE SAVE opf$,b,
HIMEM+1,1792:PRINT"Salvado":END
130 FOR i=0 TO 9:LOCATE 1,i+16:PRINT i:F
OR j=3 TO 25:LOCATE(j-3)*3+4,14:PRINT j:
LOCATE(j-3)*3+5,i+16:c=10*j+i:PRINT CHR$
(c*ABS((c>31)AND(c<256)))::NEXT:NEXT:MOV
E 22,0:DRAWR 0,192:MOVE 0,170:DRAWR 576,
0:RETURN
140 FOR z2=0 TO 7:DRAWR 16,0:MOVER-16,-2
:NEXT:PLOT 200-15*x,y*-14:PLOT 1,x-1,50:
PLOT 1,0:MOVER x*2-1,50:DRAWR 3,0:RETUR
N
150 MOVE 34+x*16,360-(7-y)*16:DRAWR 16,0
,1:MOVER-8,8:DRAWR 0,-16:MOVER-8,16:FOR
t=1 TO 50:NEXT:RETURN
    
```

MATRIZ MOLECULAR

```

10 '-----
20 '      MATRIZ MOLECULAR
30 '      AMSTRAD USER 1988
40 '-----
50 DEFINT a-z:BORDER 0:MODE 1:TAG:FOR i=
0 TO 3:READ p(i):INK i,p(i):NEXT
60 DATA 1,26,14,2
70 MODE 1:TAG:FOR x=0 TO 79:FOR y=50 TO
0 STEP-1
80 PLOT x*8,y*8-2,((0.2*x*x)+(0.08*y*y)+
(0.09*(x*y)))MOD 4
90 PRINT CHR$(129):
100 NEXT y,x
110 WHILE 1:FOR d=1 TO 100:NEXT:FOR i=0
TO 3:INK i,p((i+j)MOD 4):NEXT:j=(j+1)MOD
1000:WEND
    
```

Uno de gráficos. Se trata de un dibujo similar a una estructura molecular, pero no os recomiendo que estéis mucho tiempo contemplándolo.



BUSCA LA CADENA

Este programa introduce un nuevo comando :FIND, que nos permite buscar en toda la memoria RAM del ordenador una cadena de texto o una secuencia de bytes. La sintaxis es :FIND, @c\$, siendo c\$ una variable que contiene la secuencia a buscar. El mismo programa incluye ejemplos de como buscar texto ASCII o una secuencia de bytes.

```
10 ' -----
20 ' BUSCADOR DE CADENAS DE TEXTO
30 ' AMSTRAD USER 1988
40 ' -----
50 MODE 2:INK 0,0:INK 1,26:BORDER 0
60 DEFINT a=2:WINDOW#1,1,80,5,5:k$=CHR$(
24)
70 IF PEEK(&BEB0)<>1 THEN GOSUB 240
80 PRINT k$" BUSCADOR DE CADENAS "k$
90 LOCATE 1,3:PRINT"Buscar Cadena Hex o
ASCII? (H/A) ";
100 f$="":WHILE f$<>"H"AND f$<>"A":f$=UP
PER$(INKEY$):WEND
110 PRINT f$
120 IF f$="H"THEN GOSUB 170 ELSE GOSUB 2
20
130 LOCATE 1,7:PRINT"Cadena encontrada e
n las direcciones..."
140 LOCATE 1,9:PRINT"@"c$:PRINT:PRINT
150 PRINT k$" Pulsa una tecla para ejecu
tar otra vez "k$
160 CALL &BB18:RUN
170 INPUT#1,"Introduce la cadena hex. :
",h$
180 IF LEN(h$)MOD 2=1 THEN 170
190 c$="":FOR a=1 TO LEN(h$)\2
200 c$=c$+CHR$(VAL("&"+MID$(h$,a*2-1,2)
)
210 NEXT:RETURN
220 INPUT#1,"Introduce la cadena ASCII :
",c$
230 RETURN
240 FOR a=&BEB0 TO &BEF0
250 READ b$:POKE a,VAL("&"+b$)
260 NEXT:CALL &BEB0:RETURN
270 DATA 01,89,BE,21,F8,BE,C3,D1
280 DATA BC,8E,BE,C3,93,BE,46,49
290 DATA 4E,C4,00,DD,6E,00,DD,66
300 DATA 01,7E,32,CE,BE,32,DB,BE
310 DATA 23,5E,23,56,ED,53,BF,BE
320 DATA 1A,32,B1,BE,21,01,00,7E
330 DATA FE,00,CC,BB,BE,23,7D,B4
340 DATA 20,F5,C9,0E,00,DD,21,00
350 DATA 00,7E,DD,46,00,B8,20,11
360 DATA 23,DD,23,0C,79,FE,00,20
370 DATA F0,CD,DA,BE,3E,20,CD,5A
380 DATA BB,C9,06,00,2B,10,FD,7C
390 DATA CD,E4,BE,7D,F5,0F,0F,0F
400 DATA 0F,CD,ED,BE,F1,E6,0F,C6
410 DATA 90,27,CE,40,27,C3,5A,BB
420 DATA 00,00,00,00
```

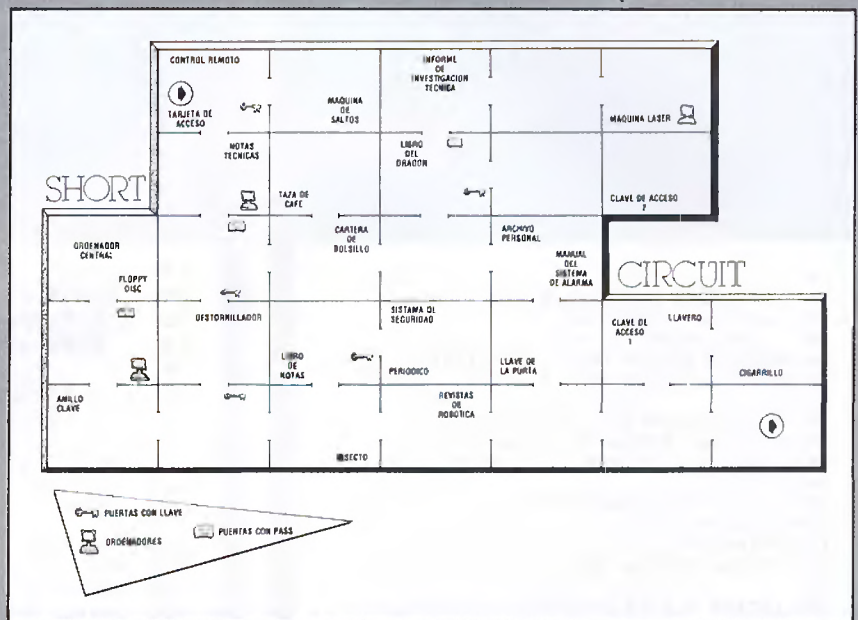
SONIDOS EN BASIC

Si tecléis y ejecutáis este programita, dispondréis de cuatro nuevos comandos BASIC, cuyo efecto es un sonido particular. Sus nombres son :EXPLOTA, :BANG, :PING y :ZAP.

```
10 ' -----
20 ' COMANDOS RSX DE SONIDOS
30 ' :EXPLOTA - :BANG
40 ' :PING y :ZAP
50 '
60 ' AMSTRAD USER 1988
70 ' -----
80 '
90 MEMORY &9CFF
100 a=&9D00
110 s=0
120 FOR d=1 TO 20
130 READ b$
140 FOR c=1 TO LEN(b$) STEP 2
150 f=VAL("&"+MID$(b$,c,2))
160 POKE a,f
170 s=s+f
180 a=a+1
190 NEXT c,d
200 READ e
210 IF e<>s THEN PRINT"LO SIENTO,
ERROR EN LOS DATA"CHR$(7):END
220 CALL &9D00
230 PRINT":EXPLOTA, :BANG, :PING y
:ZAP instalados"
240 NEW
250 DATA 010E9D210A9DCDD1
260 DATA BCC9CBA30E9D1C9D
270 DATA C32F9DC3459DC371
280 DATA 9DC35B9D4558504C
290 DATA 4F54C142414EC75A
300 DATA 41D050494EC70021
310 DATA 359DC3879D0000000
320 DATA 0000000F07101010
330 DATA 001E000000214B9D
340 DATA C3879D0000000000
350 DATA 001F071010100004
360 DATA 00000021779DC387
370 DATA 9D6400C800C90000
380 DATA 38101010001E0000
390 DATA 0021619DC3879DC8
400 DATA 00C800C800003810
410 DATA 1010001400000006
420 DATA 00C57E4F78CD34BD
430 DATA 23C10478FE0E20F1
440 DATA C9,12164
```

CORTOCIRCUITO

Para aquellos que aún no hayan conseguido concluir el juego SHORT CIRCUIT, ofrecemos un mapa del juego y un listado cargador de la versión en cinta, que ofrece algunas facilidades.



```

10 '-----
20 ' POKES PARA SHORT CIRCUIT CINTA
30 '-----
40 MODE 1:PRINT"Coloca la cinta del juego"
50 MEMORY &39AE:LOAD"SHORT CIRCUIT
60 MODE 2:INPUT"Llevar BUNCH OF KEYS (S/N) ";a$:a$=UPPER$(a$):IF a$="S" THEN POK E 1,0
70 INPUT"Llevar PASS CARD (S/N) ";a$:a$=UPPER$(a$):IF a$="S" THEN POKE 2,0
80 INPUT"Llevar KEY RING (S/N) ";a$:a$=UPPER$(a$):IF a$="S" THEN POK E 3,0
90 INPUT"Llevar HARDWARE PARA SALTAR (S/N) ";a$:a$=UPPER$(a$):IF a$="S" THEN POK E 4,0
100 INPUT"Llevar HARDWARE DEL LASSER (S/N) ";a$:a$=UPPER$(a$):IF a$="S" THEN POK E 5,0
110 INPUT"ENERGIA INFINITA EN LA SEGUNDA PARTE ";a$:a$=UPPER$(a$):IF a$="S" THEN POK E 0,0
120 FOR n=&A000 TO &A0D6:READ a$:POKE n, VAL("&"+a$):NEXT n
130 CALL &3ABA:LOAD"!",&4000:CALL &A000
140 DATA F3,21,53,A0,11,40,00,01
150 DATA 00,02,ED,B0,21,00,40,01
160 DATA 00,02,3E,8B,CD,45,A0,21

```

```

170 DATA 46,40,01,00,02,3E,A0,CD
180 DATA 45,A0,21,00,40,11,00,BB
190 DATA 01,00,02,ED,B0,DD,21,00
200 DATA BF,11,4F,00,CD,67,BB,3E
210 DATA C3,32,14,BF,21,40,00,22
220 DATA 15,BF,C3,00,BF,ED,4F,ED
230 DATA 5F,AE,77,00,23,0B,78,B1
240 DATA 20,F5,C9,3A,00,00,B7,20
250 DATA 0B,3E,CD,32,C9,02,21,40
260 DATA 00,22,CA,02,3A,01,00,B7
270 DATA 20,0B,21,80,0D,36,3E,23
280 DATA 36,80,23,36,00,3A,02,00
290 DATA B7,20,0B,21,9E,0D,36,3E
300 DATA 23,36,80,23,36,00,3A,03
310 DATA 00,B7,20,0B,21,5E,0F,36
320 DATA 3E,23,36,80,23,36,00,3A
330 DATA 04,00,B7,20,0B,21,68,10
340 DATA 36,3E,23,36,80,23,36,00
350 DATA 3A,05,00,B7,20,0B,21,5B
360 DATA 10,36,3E,23,36,80,23,36
370 DATA 00,CD,37,BD,21,CA,A0,11
380 DATA 40,00,01,14,00,ED,B0,C3
390 DATA 0A,02,F5,AF,32,46,20,32
400 DATA 7C,0C,21,F0,6B,F1,C9

```

EL JUEGO DEL COMECOCOS

Aunque parezca increíble, os ofrecemos una versión del popular juego del comecocos... ¡en sólo diez líneas de BASIC! Si bien sólo posee dos fantasmas perseguidores, éstos están dotados de una maquiavélica «inteligencia artificial» que les hace perseguir incansablemente a nuestro pobre comecocos. Las teclas para mover son O=izquierda, P=derecha, Q=arriba y A=abajo. Que lo disfrutéis.



```

10 '-----
20 '      COMECOCOS
30 '      AMSTRAD USER 1988
40 '-----
50 '
60 w=16:SYMBOL AFTER 42:MODE 0:q=255:SYM
BOL 42,q,q,q,q,q,q,q,q:PRINT"Puntos":PEN
2:INK 0,0:SYMBOL 46,0,0,0,24,24,0,0,0:S
YMBOL 64,24,60,126,q,129,q,q,170:INK 2,2
:PRINT STRING$(17,"*"):PRINT"*.....*..
.....*":PRINT"*.*.*.*.*.*.*.*":PRINT"*
.*.*.*.*.*.*.*.*.*.*.*.*.*.*.*.*.*.*
70 PRINT"*.....*.....*.....*":PRINT"*.*.*.*
.*.*.*.*.*.*.*.*.*.*.*.*.*.*.*.*.*.*:PR
INT"*.*.*.*.*.*.*.*.*.*.*.*.*.*.*.*.*.*
.....*":PRINT"*.*.*.*.*.*.*.*.*.*":PRINT"*
.....*.....*.....*":PRINT STRING$(17,"*"):
h=0:v=398
80 a=9:b=12:x=7:y=7:c=11:d=7:SYMBOL 60,6
0,126,247,254,252,254,127,62:u=32:SYMBOL
61,60,126,239,127,63,127,254,124:g$=" "
:h$=g$:PEN 1:LOCATE b,1:PRINT"Vidas:"i:1
F i=0 THEN LOCATE 6,18:PRINT"GAME OVER":
i=3:s=0:WHILE INKEY<>"":WEND:INPUT"DA E
NTER",a$:GOTO 6
90 z=a:b1=b:IF INKEY(67)=0 AND TEST((a-1
)*u,v-(b-2)*w)<>2 THEN b=b-1 ELSE IF INK
EY(69)=0 AND TEST((a-1)*u,v-b*w)<>2 THEN
b=b+1 ELSE IF INKEY(34)=0 AND TEST((a-2
)*u,v-(b-1)*w)<>2 THEN a=a-1:IF INKEY(27)=0 AND TEST(a*u,v-(b-1)*w)<>2
THEN a=a+1:p=0
100 l=INT(RND*3):PEN 1:LOCATE 7,1:PRINT
s:LOCATE z,b1:PRINT" ":IF TEST((a-1)*3
2+16,390-(b-1)*16)=2 THEN h=h+1:s=s+1:SO

```

```

UND 1,250,5,,1:IF h=100 THEN SOUND 1,100
,160,15,,1:GOTO 60 ELSE LOCATE a,b:PEN 1
:PRINT CHR$(60+p):ELSE LOCATE a,b:PEN 1:
PRINT CHR$(60+p
110 IF l=1 THEN 130 ELSE x1=x:y1=y:IF y>
b AND TEST((x-1)*32,398-(y-2)*16)<>2 THE
N y=y-1 ELSE IF y<b AND TEST((x-1)*32,39
8-(y)*16)<>2 THEN y=y+1 ELSE IF x>a AND
TEST((x-2)*32,398-(y-1)*16)<>2 THEN x=x-
1 ELSE IF x<a AND TEST((x)*32,398-(y-1)*
16)<>2 THEN x=x
120 IF x1=x AND y1=y THEN 130 ELSE LOCAT
E x1,y1:PEN 2:PRINT g$:IF TEST((x-1)*32
+12,390-(y-1)*16)=2 THEN g$=" ":LOCATE x
,y:PEN 4:PRINT"@":ELSE g$=" ":LOCATE x,y
:PEN 4:PRINT"@";
130 IF l=2 THEN 150 ELSE c1=c:d1=d:IF c>
a AND TEST((c-2)*32,398-(d-1)*16)<>2 THE
N c=c-1 ELSE IF c<a AND TEST((c)*32,398-
(d-1)*16)<>2 THEN c=c+1 ELSE IF d>b AND
TEST((c-1)*32,398-(d-2)*16)<>2 THEN d=d-
1 ELSE IF d<b AND TEST((c-1)*32,398-(d)*
16)<>2 THEN d=d
140 IF c1=c AND d1=d THEN 150 ELSE LOCAT
E c1,d1:PEN 2:PRINT h$:IF TEST((c-1)*32
+12,390-(d-1)*16)=2 THEN h$=" ":LOCATE c
,d:PEN 7:PRINT"@":ELSE h$=" ":LOCATE c,d
:PEN 7:PRINT"@":IF x=c AND y=d AND g$="
" THEN h$=" "
150 ENT-1,5,2,1,5,-3,1:ENV 1,10,-1,1:PEN
2:IF x=a AND y=b THEN LOCATE c,d:PRINT
h$:i=i-1:LOCATE a,b:PRINT" ":SOUND 1,9
9,60,,1:GOTO 80 ELSE IF c=a AND d=b THE
N LOCATE x,y:PRINT g$:i=i-1:LOCATE a,b:
PRINT" ":SOUND 1,99,60,,1:GOTO 80 ELSE
90

```



LA ABADIA DEL CRIMEN

Oremos, hermanos, porque, si Fray Guillermo no descubre al asesino, mañana podemos estar criando espléndidas malvas en el hermoso jardín de la Abadía.



Monje benedictino ejerciendo de copista.

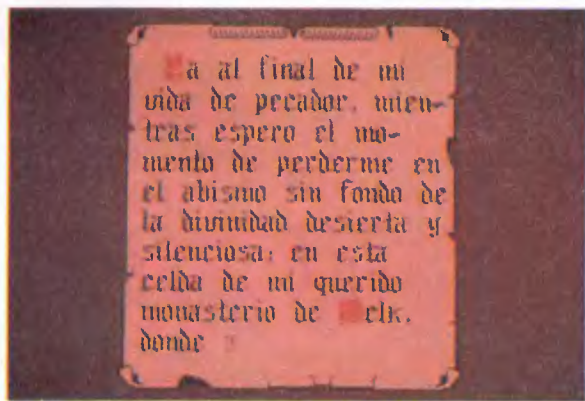
LA casa española OPERA SOFT ha creado un juego basado en la extraordinaria novela de Umberto Eco, «El nombre de la rosa», y si el libro es una joya de la literatura, su versión informática no le desmerece lo más mínimo. Si se ha respetado la estructura de la obra, aquí se han cambiado los nombres de los implicados en esta historia, por ejemplo, Guillermo de Baskerville, el protagonista, ha pasado a ser de Occam. Los hechos se desarrollan en el siglo XIV en la abadía del Monasterio de Melk en

donde moraban monjes de la orden benedictina, famosos por su erudición y por haber sido los artífices de muchas traducciones al latín de manuscritos muy antiguos ricos en enseñanzas. En este recinto, de oración y trabajo, han empezado a ocurrir cosas no muy religiosas, algunos hermanos de la regla han muerto asesinados. El abad, preocupado porque estos sucesos trasciendan y puedan ser acusados de herejes, llama al padre franciscano Guillermo Occam, hombre sabio y muy inteligente, para que

encuentre al autor de los crímenes, éste viene acompañado de un novicio y amanuense que es quien nos sumerge en la historia.

El juego comienza con la lectura de unos manuscritos de Adso (le damos el nombre de la novela porque aquí no se le da ninguno), en el que nos relata, someramente los preliminares. Al empezar estamos a las puertas de la abadía, un monje nos espera y nos pide que le sigamos, a la vez nos avisa de que la regla benedictina es muy estricta y, si queremos continuar dentro de este sagrado recinto, debemos acatar todos sus preceptos. El juego, como el libro, está dividido en siete días, tiempo en el que nos sentiremos como un monje más, pero con mentalidad de Sherlock Holmes, pues tendremos que desvelar el misterio antes de que transcurra la semana. La abadía es terriblemente grande y existen zonas en las que no podremos entrar simplemente por la cara, por ejemplo la biblioteca, hay una llave que abre sus

puertas y, para hacernos con ella, no debemos ser muy honrados, todo sea por el bien de la iglesia. Cada día de estancia está dividido en secciones de tiempo, hora «prima» al amanecer, «tercia» por la mañana, «sexta» al mediodía cuando tenemos que ir al refectorio para alimentar el cuerpo, «nona» por la tarde y «visperas» al anochecer. Desde que amanece hasta que declina el día podemos vagar por la abadía buscando pruebas y tomando datos, pero en el momento que nos avisen que hay que ir a misa, a comer, retirarse a dormir o lo que sea, estemos en donde estemos, debemos procurar llegar al lugar donde nos reclaman porque nos pueden echar. Es posible que, buscando un sitio, nos perdamos, por eso es aconsejable ir trazándonos un mapa a medida que vayamos avanzando. Fray Guillermo, en el libro, corre peligros pero sale victorioso; en el juego, un mal paso puede costarnos la vida. Existen objetos esparcidos por los recintos de la abadía, todos tienen su



Relato del acólito de Guillermo.

razón de ser, pero pensad, en la trama de la novela, antes de coger algunos de ellos, puede ser

peligrosísimo poseerlos antes de tiempo. A Guillermo le está permitido llevar consigo seis y su

acólito dos, ambos se pueden manejar, pero a Adso solamente cuando su maestro está en la pantalla con él.

Estos benedictinos tienen muy malas pulgas, cuando acudimos donde nos llaman tenemos que ocupar el sitio asignado para nosotros, lo malo es que no nos dicen cuál es y hay que ir tanteando, si no atinamos nos llaman la atención, y a las quince desobediencias leves nos ponen de patitas en la calle. También está el monje chivato; si cogemos algo sin permiso nos pide que lo soltemos, al no hacerle caso le veremos recorrer media abadía para contárselo al abad y que nos eche la bronca. Otras veces nos mostrarán imágenes bien en el monje que sale, su recorrido y lo que hace, son claves de los asesinatos. Tened en cuenta que, aunque durante el día hay que acatar la norma, la noche es nuestra para investigar y tratar de llegar a los sitios prohibidos, pero cuidado que no os pillen fuera de la celda, el abad está siempre ojo avizor y no es fácil burlarle. Una parte especialmente difícil, en la que no podremos confeccionarnos un mapa, es la biblioteca clave para el desenlace de la historia. Este recinto es un laberinto a ciegas, pues está a oscuras y, aunque entramos con una antorcha, sólo queda iluminado el protagonista, con lo cual lo tenemos «claro», menos mal que podemos grabar situaciones que llevemos bien encaminadas y volver a ellas cuando deseemos, si no nos volveríamos locos. El juego es todo un reto de imaginación e inteligencia.

Los gráficos son excepcionales, tanto el entorno

como los protagonistas están realizados con un cuidado exquisito, dándonos la impresión de estar viendo una película en la que nosotros somos el director de escena. Tienen un colorido muy elegante, una movilidad excelente, muchas pantallas e infinidad de detalles. En la parte inferior nos suministran los datos, día en el que se desarrolla la acción, hora, objetos que llevamos encima, línea de «obsequiun» para las faltas leves (disminuye a medida que las cometemos), y una zona donde se dan avisos, información y nos hacen preguntas. El sonido es muy bueno, está compuesto por música medieval, llamadas con toques de campana, pasos, en fin, como en las abadías auténticas.

Un estupendo juego detectivesco que no dudarán en comprarse todos aquellos que hayan leído el libro y que, aquel que lo juegue y no conozca la obra de Umberto Eco, hará que se anime a ir a la librería más próxima para hacerse con él.


Isabel María Benítez

CREADO POR: Mister Chip.
DISTRIBUIDO POR: Opera Soft.

LO MEJOR: Absolutamente todo.

LO PEOR: No hay nada malo.


GRAFICOS	ADICION
SONIDO	
	ACCION



A la entrada nos espera un monje para que le sigamos.



La noche ha caído sobre la abadía.



En la cocina hay un succulento chuletón, cómetelo que no está envenenado.

NINJA HAMSTER

No es una rata, no es un cobaya, es un pequeñito y tierno hamster que propina golpes de elefante.



Pantalla de presentación.

DRO SOFT nos trae un juego llamado NINJA HAMSTER, creado por la casa CRL GROUP. Por obra y gracia de nuestro ordenador AMSTRAD vamos a convertirnos en hamster, uno de esos pacíficos animalitos que tantos ratos agradables hacen pasar a sus afortunados dueños. A diferencia de los auténticos, este roedor no se limita a comer pipas y dor-

mir, nuestro amiguito es un experto en artes marciales; comprendemos que es difícil de creer, pero en el mundo mágico que nos proporciona el ordenador todo es posible. Este hamster nació en Okinawa, cuna del karate, su mentalidad oriental le hizo ver que, hasta el más diminuto de los seres vivientes, podía llegar a ser tan fuerte como una roca y tan ágil como una

gacela. Para lograrlo se puso en manos del maestro Yong, que le enseñó mucha filosofía sobre el bien y el mal, y le adiestró en la técnica del karate hasta convertirlo en un ninja. El juego empieza cuando se entera que existe una horda de alimañas que ha profanado el templo de la Gran Manzana y decide enfrentarse a ellas, éstas irán apareciendo de una en una en turno de dos y, a medida que las derrotamos, iremos avanzando de nivel de dificultad. La primera de todas es un ratón saltarín que lleva el diablo en el cuerpo; procurará golpearnos con la fuerza de sus pies o con sus puños enfundados en guantes de boxeo. Para que desaparezca y pasemos al siguiente grado hay que vencerle seis veces; cada vez que caiga daremos un mordisco a la manzana hasta que sólo quede el corazón. El siguiente será un lagarto salvaje que usará su maza para machacarnos y los pies para pisotearnos los hígados; debemos ser rápidos de reflejos, asestar gol-

pes certeros y el mejor de todos, para cualquier tipo de contrincante, es un golpe bajo la pierna, lo que vulgarmente se llama un barrido. El siguiente grupo lo componen una abeja con un agujón tremendo y un mono muy atlético; después están el gato, cuyas zarpas son desgarradoramente mortales, y el loro de peligrosísimo picotazo, y ya no hablemos del dúo formado por un perro rabioso y una langosta con tenazas despachurrantes; en fin, toda una fauna de lo más variopinta. Alternativamente iremos luchando con uno y con otro, pero a partir del nivel cuarto la cosa se complica, pues tendremos que tener cuidado con los objetos que nos lanzan desde los laterales: guantes y mazas, cuyo roce nos quita energía. Se deben esquivar saltando o agachándonos. Cada tortazo bien dado hace que disminuya en la mitad cada una de las siete manzanitas que nos dice el vigor que tenemos, lo que quiere decir que cuando hayamos recibido catorce golpes



Mírad cómo grita el hamster cuando ataca.

quedamos K.O., y el contrincante le arrea un mordisco a nuestra manzana de nivel, lo que resulta peligroso, pues al perder empezamos desde el principio; además, mientras más puñetazos damos nosotros, más pun-

tos acumularemos en el marcador.

Los gráficos son un desastre, pobres de colorido, a base de trazos negros con algún fondo de color; para colmo, los protagonistas se transparentan, con lo que el cuerpo

a cuerpo se convierte en un amasijo de líneas. En su descarga podemos decir que el hamster tiene muy buena movilidad y que el tamaño de los animalitos es grandecito. La información está distribuida alrededor de toda la pantalla, en la parte superior, a ambos lados, aparecen las manzanas de asaltos y en el centro el nivel en que estamos; en los laterales, las manzanas de energía, y en la parte inferior los puntos que se van consiguiendo y la mejor marca. El sonido está compuesto por una música de presentación de tipo oriental un poco acelerada y por efectos sonoros de golpes.

Un juego sin más pretensión que la de practicar karate sin romperse ningún hueso.

CREADO POR: CRL GROUP

DISTRIBUIDO POR: DRO SOFT. Francisco Remiro, 5 y 7. 28028 Madrid.

LO MEJOR: Los golpes que da.

LO PEOR: La transparencia de sus gráficos.

PRECIO: 875 ptas.



Ninja Hamster espera, astutamente, al escurridizo lagarto.

Isabel María Benítez

ACCION		
GRAFICOS	SONIDO	ADICION

OPERACION CAMBIO

VALORAMOS TU AMSTRAD ►

CPC 464 35.000 ptas.

CPC 6128 50.000 ptas.

PCW 8256 55.000 ptas.

PCW 8512 70.000 ptas.

EN LA COMPRA DE UN
NUEVO ORDENADOR

Teléf. (91) 416 13 02 (de 4.30 a 8.30)

ANUNCIARSE EN **AMSTRAD** USER ES

IMPORTANTE PARA SU NEGOCIO. ESTUDIE
NUESTROS PRECIOS: SON LOS MEJORES

SUPER SPRINT

Rugen los motores, sube la adrenalina, el semáforo sigue en rojo, todos los ojos están pendientes de los coches. Verde, se da la salida.



Mientras esperamos para jugar, nos ofrecen esta bonita pantalla.

LA casa ELECTRIC DREAMS ha creado para nuestro AMSTRAD uno de los juegos que más ha gustado en los salones recreativos, SUPER SPRINT, distribuido por PROEIN. Muchos de vosotros lo habréis jugado ya, pero para quien no lo conozca vamos a explicaros que consiste en competir, a los mandos de un Fórmula 1, en carreras muy especiales. Primeramente podéis optar por jugar solos o retar a un amigo y luego elegir el circuito en el que queréis correr; el programa nos ofrece ocho diferentes, tanto en trazado de la pista como en obstáculos que hay que salvar. Además, en cada competición tenemos que dar, como mínimo, cuatro vueltas completas al circuito. Una vez en la parrilla de salida no

podremos acelerar el coche hasta que hayan dado el banderazo; a medida que vayamos conduciendo nos daremos cuenta que nuestro bólido no tiene freno, sólo acelerador, y que su comportamiento en carrera es un poco alocado y difícil de conducir. La vista que tenemos del circuito y de los acontecimientos es como la que tendría un helicóptero que estuviese filmando la carrera, con lo cual, si entramos en túneles, haremos el recorrido a ciegas. A las dificultades propias de cada circuito se añaden otras como son las manchas de aceite en el asfalto que nos hacen patinar, charcos de agua que nos retrasan, puertas por donde podemos atajar, pero que se abren y se cierran aleatoriamente, vientos huracanados que zarandearán el coche mandándolo al quinto pino, rampas para saltar y curvas peligrosas de tomar, pues están peraltadas. La carrera tiene otro aliciente, además del de ganar y acumular puntos, el de recoger banderines amarillos que irán apareciendo en cualquier punto del trazado cuando menos lo esperemos. Si atrapamos tres, nos darán la oportunidad de mejorar las prestaciones de nuestro co-

che, como es colocarle un turbo, superar su velocidad punta o añadirle una supertracción. En la carrera toman parte cuatro coches; a diferencia de las reales podemos aproximarnos a ellos y golpearlos, que no ocurrirá nada. Sin embargo, los topetazos con los laterales pueden hacernos perder tiempo o explotar. Si ocurre esto último, veremos aparecer un helicóptero en el cielo que viene a recoger nuestros restos. Para terminar diremos que, de hacerlo muy bien, podemos inscribir nuestro nombre entre los mejores pilotos de Fórmula 1, así que a animarse, que el manejo del coche es cuestión de práctica.

Los gráficos tienen un diseño bonito, con un colorido muy agradable, pero son de tamaño bastante pequeño, con lo cual se pierden algunos detalles. Aparte de las pantallas de circuitos tiene otras, la de opciones, la de mejora de las características del coche y la de puntuación. Durante la acción, la única información que recibimos es el número de vueltas que se deben dar al circuito y las que lleva dadas cada bólido. El sonido es muy normalito, efectos sonoros de aceleración de mo-

tor, aunque no resulta estridente ni molesto.

Un juego para todos los amantes de la velocidad y las dificultades, sencillo en su contexto pero enrevesadillo en su manejo, una carrera de coches con algo más que conducción.

Isabel María Benítez


CREADO POR: ELECTRIC DREAMS.

DISTRIBUIDO POR: PROEIN SOFT LINE. Velázquez, 10. 28001 Madrid.

LO MEJOR: Correr esquivando obstáculos.

LO PEOR: El coche se comporta a veces como una cabra loca.

PRECIO: 880 pesetas.



Vista de pájaro de uno de los circuitos.

ADICION		
GRAFICOS	SONIDO	ACCION



Infor.Ofic.s.a.

SUMINISTROS INFORMATICOS




FILTRO DE CONTRASTE «POLAC»

«EL UNICO CON CERTIFICADOS TECNICOS»

BENEFICIOS:

- Absorbe el 62 % de radiación del espectro visible
- 100 % R. Ultravioleta y 50 % de los Infra-Rojos.
- Elimina reflejos.
- Reduce el cansancio visual (esthenopia).
- Filtro especial para monitores de color.
- Define caracteres.
- Aumenta contrastes.
- Prácticamente irrompible.
- De sencilla colocación (exterior).
- Doble curvatura.



8.500 ptas.

AMSDISK

5 1/4" DISKETTES 2C 2D 48TPI

- Certificados 100 % libre errores (Error Free).
 - Garantía tres millones y medio de pasadas por pista sin disminución de rendimiento.
 - Cubierta especial resistente para humedad y descarga de electricidad estática.
 - Garantía ilimitada del producto debido a los test «control calidad».
- Con etiquetas autoadhesivas y protección de escritura.



¡¡Incredible!!

1.750 ptas.
+ IVA
10 Diskettes
+ Archivador

CINTAS —IMPRESORAS— CINTAS

• AM STRAD: 8256	PVP contra reembolso
D MP 2000	1.150 ptas.
	1.125 ptas.
• C. ITHO 1550/300/310	650 ptas.
• EPSON: MX 80/85	495 ptas.
MX 100/105	700 ptas.
• FACIT 4512	750 ptas.
• IBM 4201	940 ptas.
(Consulten os para otros modelos)	

- Envío contra reembolso.
- Despachamos 24 horas.

TEL.
476 60 13



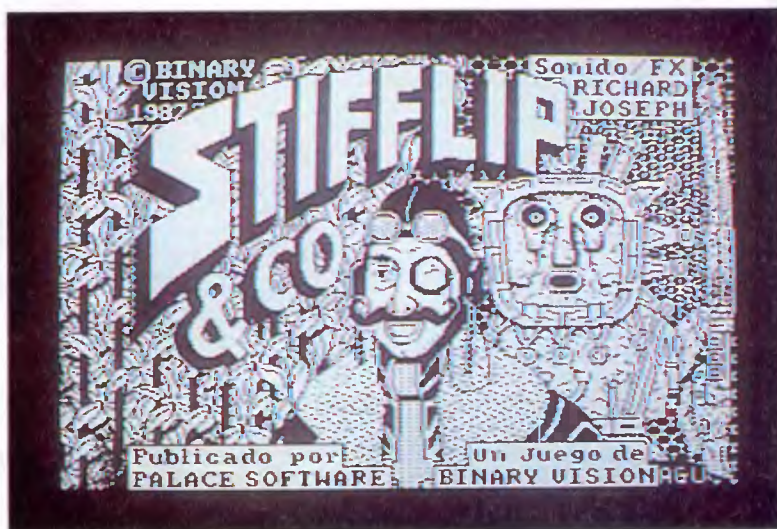
Infor.Ofic.s.a.

NICOLAS USERA, 45-47
28026 MADRID

TEL.
476 06 45

STIFFLIP & Co.

¿Es un tebeo? Sí, pero no. ¿Es un jeroglífico? Sí, pero no. ¿Es una locura? Sí, pero no. ¿Es un juego? Sí, pero no. ¿Entonces qué es? Una mezcla de todo lo anterior.



Pantalla de presentación.


PALACE SOFTWARE ha creado un programa de aventuras, para pasar muchas horas rompiéndonos el coco, llamado STIFFLIP & Co., que distribuye ERBE. La historia empieza cuando el malvado conde Chamaleon, apellido que le viene porque le gusta mucho disfrazarse y tomar diferentes personalidades, inventa el rayo gomatrónico, ablandador de cosas poniéndolas como chicles. Con él pretende destruir todas las bolas de cricket, con lo cual lograría la caída del imperio británico. Para enfrentarse a él tenemos cuatro excéntricos personajes, a cual más loco, que nos irán acompañando durante toda nuestra odisea. La señorita Palmira es una exploradora que ha recorrido todo el mundo con el único propósito de eliminar la moda del taparrabos entre los salvajes. El coronel Bargie es un viejo verde, que debe dinero a espaldas y odia a los animalillos. El profesor Muerte Clínica es un cadáver viviente dedicado a inventar cosas inservi-

bles, excepto su pajarita, que le permite seguir dando turnos por la vida. Por último, tenemos al vizconde Stiffflip, que fue aviador durante la guerra y explorador en tiempos de paz, hombre modesto a quien le gusta defender el imperio, el té y la flema. Con este original cuarteto intentaremos construir una historia cuyo fin debe ser detener al malévolo conde Chamaleon. ¡Ah!, se me olvidaba, todos nuestros compañeros, aunque tan dispares en su forma de ser, tienen algo en común, les apasiona el cricket.

El juego debe estructurarlo cada uno. Para hacerlo, la pantalla está dividida en tres zonas verticales; en la central se desarrolla la historieta en forma de comic y, siempre, tendrá dibujadas dos viñetas en las que estará uno de los cuatro personajes con los que jugamos. En la vertical derecha aparecen los otros tres, que de vez en cuando hablarán mediante bocadillos pidiendo socorro o lo que sea, aunque no se explayarán mucho; eso queda para el que

protagonice en cada momento nuestra historia. En la parte izquierda hay una serie de dibujos mediante los cuales daremos órdenes, nos comunicaremos o actuaremos, subiendo o bajando el cursor hasta encontrar el deseado. Estos iconos están compuestos por una admiración que sirve para hablar, dar y tomar; con la palabra «bif!» nos peleamos, aquí nos ofrecen una pantalla de puchin en la que tenemos que elegir la clase de golpe, bajo, seco o gancho izquierdo, el ángulo de pegada y la valentía; ade-

más nos proporciona la fuerza de los contrincantes y las tortas que recibimos. El siguiente dibujo es un rayo con el que podemos elegir la dirección a seguir, pasar a otra viñeta en el sentido en que podamos desplazarnos, ya que a veces hay caminos cerrados. La bombilla es la más socorrida, pues con ella abrimos, cerramos, cortamos, cercenamos, etcétera; en definitiva, actuamos. La interrogación nos proporciona un cuadro en el que nos indican el nivel de energía del personaje en activo y el tanto por ciento de his-



Elijiendo opciones.

toria que llevamos realizado. Por último, con la palabra «while» cambiamos de protagonista. Ten en cuenta, al usar todo esto, que dependerá de cada paso que des el conseguir terminar satisfactoriamente, puedes cerrarte pantallas, tú mismo, por no coger cosas que vas a necesitar más adelante o pelearte con quien no debes y acabar bajo tierra. Durante todo el juego estarás en completa comunicación con los personajes y éstos te contestarán mediante bocadillos, con respuestas bastante ingeniosas, aunque nuestra forma de expresarnos es de indio de película, ejemplo: «Toma chelín de profesor».

Los gráficos son dibujos de cómic, cuyas viñetas están realizadas en blanco y negro. Pensa-

mos que hubiera resultado más bonito si la historieta estuviera coloreada, lo que no quiere decir que no exista color en el juego. Sonido tiene poco, algunos efectos sonoros de golpes y de disparos.

Un juego deductivo en

el que tendrás que usar la imaginación y la intuición para descubrir los siguientes pasos, el desenlace no es a corto plazo. Es una alocada historia que te volverá loco.

Isabel María Benítez



Pantalla usada para pelear.

CREADO POR: PALACE SOFTWARE.

DISTRIBUIDO POR: ERBE SOFTWARE. Núñez Morgado, 11. 28016 Madrid.

LO MEJOR: Descubrir la aventura.

LO PEOR: La cantidad de veces que tendrás que perder hasta vislumbrar el camino.

PRECIO: 1.200 ptas.



¿Tienes algo que cambiar, comprar o vender? ¿O quizá ofertas o demandas trabajo...?

ENVIA ESTE CUPON CON 50 PESETAS. EN SELLOS A: **AMSTRAD USER** Avda. del Mediterraneo, 7, 1.º D 28007 Madrid



Ofertas trabajo, compro, vendo, cambio

TRABAJO

VENDO

COMUNIDAD AUTONOMA

COMPRO

CAMBIO

Estos anuncios están reservados exclusivamente a particulares y sin objetivos comerciales: ofertas de trabajo, intercambio y venta de material de ocasión, creación de clubes, cambio de experiencias, contactos y cualquier otro servicio útil a nuestros lectores. Los anuncios de venta e intercambio de programas no originales serán rechazados sistemáticamente.



INTRODUCCION AL AMSTRAD PC 1512
Peter Rodwell
Colección Amstrad PC 1512
2.438 ptas.



TRATAMIENTO DE TEXTOS CON GEM WRITE EN EL AMSTRAD PC
Mike O'Reilly
Colección Amstrad PC 1512
2.438 ptas.



GEM: USO Y APLICACIONES EN EL AMSTRAD PC
Kathy Lang
Colección Amstrad PC 1512
2.438 ptas.



DOS PLUS: INTRODUCCION Y TECNICAS EN EL AMSTRAD PC
Stephen Morris
Colección Amstrad PC 1512
2.438 ptas.



AMSTRAD CPC 464/664/6128
Manual de referencia avanzado
Rafael Sarmiento de Sotomayor
Colección Micromanuales
742 ptas.



TRATAMIENTO DE TEXTOS CON EL AMSTRAD PCW 8256/8512
Kenneth J. Thomson
Colección Micromanuales
954 ptas.

PROYECTOS DE PERIFERICOS PARA AMSTRAD Y MSX
Owen Bishop
Colección Micromanuales
742 ptas.

AMSTRAD: DESENSAMBLADO DE LA ROM Y MAPA DE MEMORIA
Don Thomasson
Colección Microinformática
1.908 ptas.

EL LIBRO GIGANTE DE LOS JUEGOS PARA AMSTRAD
K. Bergin, A. Lacey
Colección Microinformática
1.749 ptas.

PROGRAMACION AVANZADA DEL AMSTRAD
Don Thomasson
Colección Microinformática
1.484 ptas.

RUTINAS EN LENGUAJE MAQUINA PARA AMSTRAD
Joe Pritchard
Colección Microinformática
1.908 ptas.

PROGRAMACION DEL Z80
Rodnay Zaks
Colección Informática Personal-Profesional
3.392 ptas.

AU

- Les ruego me envíen el catálogo de su editorial.
 Les ruego me envíen los siguientes títulos:

TOTAL _____

- Adjunto talón bancario a GRUPO DISTRIBUIDOR EDITORIAL, S. A.
 Pagaré contrarrembolso (+ gastos de envío).

Nombre _____

Profesión _____

Dirección _____

C. P. _____ Localidad _____

Provincia _____



Adquiéralos en su librería habitual.
Si no le es posible o desea que le enviemos nuestro catálogo, envíe este cupón a:
Apdo. de Correos 14632, Ref. D. de C. 28080 MADRID
Comercializa GRUPO DISTRIBUIDOR EDITORIAL.





Divertida carátula de presentación.

CORRECAMINOS

¡Mig!, ¡mig!, ¡hola! estúpido coyote. ¡Mig!, ¡mig!, ¿a que no me coges? ¡Mig!, ¡mig!

LOS dibujos animados de la tele Correcaminos han sido programados para nuestro AMSTRAD por la casa Atari Games de U.S. Gold y nos lo han traído a nuestro país Erbe Software. ¿Quién no conoce a este rápido pajarillo y al pobrecillo coyote?, pues aquí los tenemos otra vez para compartir sus aventuras. Nosotros seremos el Correcaminos y tendremos que procurar que no nos coja el ingenioso coyote. La acción se desarrolla por los polvorientos caminos de Arizona, donde la comida escasea y una avecilla como nosotros somos un bocado exquisito para las fieras hambrientas. A diferencia de los dibujos televisivos, el correcaminos no es tan rápido como quisiéramos; además, para mantenerse en forma tiene que ir comiendo grano que está esparcido por la carretera, pero debe tener ojo, pues no todo es comestible ya que el coyote, asustadamente, ha echado limaduras de hierro en algunos de los montoncitos; si lo picoteamos, el muy ladino aprovechará para sacar su imán y atraernos para zamparnos. Comer el grano es importante, pues si no tragamos cinco montoncitos seguidos nos puede dar un desmayo y, si la distancia que le sacamos a nuestro perseguidor es

corta, nos alcanzará. Sin embargo, alimentándonos podemos conseguir vidas extras que nos serán muy importantes. El juego está compuesto por cuatro niveles, cada uno de ellos con circuitos diferentes. El primero es clave para pasar al segundo y éste al tercero y así hasta el último. Todos los recorridos tienen sus peligros adicionales, el tráfico es uno de ellos; tenemos que esquivar a los camiones y procurar que atropellen al coyote para conseguir muchos puntos. También están las bombas, que al pisarlas explotan; las grietas por la que caemos y nos despanzurramos y las piedras, que nos restan una vida, todas son fatales para el correcaminos, pero también para el coyote, luego hay que procurar que caiga en esas trampas. Existen otras cosas beneficiosas para nuestra salud avícola: bebida en forma de riquísima limonada y pintura invisible que hace que podamos pasar delante del coyote sin que nos vea, claro que si él se pinta con ella lo vamos a tener más crudo. Nuestro adversario usará y abusará de sus trucos; para alcanzarnos no dudará en subirse en un cohete, en unos modernos patines, en un saltador, un helicóptero y todo lo que se le ocurra. Para completar los cuatro niveles del juego el programa nos da cinco vidas, pero es un tostonazo la forma en que hay que cargar los blo-

ques. Se empieza cargando la preparación del juego, después se da la vuelta a la casete y se carga el primer nivel, se para y se juega. Si llegamos al final, carga el segundo y así sucesivamente, lo malo es que, como pierdas todas las vidas, por ejemplo, en el tercer nivel, tienes que volver a cargar el primero y hacer toda la maniobra completa. Otra cosa muy molesta es que, cuando mueres, te agarra el correcaminos y te lleva un trozo atrás. Dependiendo en el tramo en el que estés ese retroceso puede ser más o menos largo y lo peor es que el grano ya te lo has comido y no hay manduca que llevarse al pico. Ten cuidado con el trazado del recorrido, no debemos salirnos de la carretera, pues la arena nos frena y perdemos segundos que nos serán muy precisos.

Los gráficos son coloristas, con tamaño muy adecuado y diseño muy fiel de los dibujos originales. Los circuitos son parecidos con distinta dificultad en sus revueltas y el scroll de pantalla es suave. Para nuestro gusto el correcaminos carece de suficiente agilidad, es verdad que corre y salta pero no lo suficiente. En la parte superior de la pantalla aparece una ventana que nos muestra la distancia a la que nos hallamos de nuestro perseguidor, y en la parte inferior la mejor puntuación obtenida, la que vamos

sacando y el número de vidas que nos quedan. En cuanto al sonido, echamos de menos los ¡mig!, ¡mig! del correcaminos, tiene algunos efectos sonoros que no son nada molestos, patinar, ruido de coches y demás, pero la mayor parte del tiempo es un programa silencioso.

Es un juego que gustará mucho a los pequeños de la casa, aunque nosotros hubiésemos preferido que el protagonista fuese el coyote, sobre todo porque a más de uno le encantaría estofar al pajarito.

Isabel María Benítez

CREADO POR: ATARI GAMES - U.S. GOLD.

DISTRIBUIDO POR: ERBE SOFTWARE. Núñez Morgado, 11. 28016 Madrid.

LO MEJOR: Poder conseguir vidas extras.

LO PEOR: Cargar el programa resulta engorroso y pesado.

PRECIO: 875 pesetas.

GRAFICOS		ACCION	
SONIDO	ADICION		

COMBAT SCHOOL

Muchos son los que lo intentan, pero pocos los elegidos; se necesita una voluntad de hierro y un gran entrenamiento. Alístate, tú puedes ser uno de ellos.



OCEAN-KONAMI ha creado un juego para hacernos soldados de elite llamado COMBAT SCHOOL, que distribuye en España ERBE SOFTWARE. Nosotros somos aspirantes a militares en una academia de férrea disciplina. Para llegar a

duras que irán conformando nuestro carácter castrense. El juego está dividido en dos partes: en la primera hay que pasar, satisfactoriamente varios ejercicios militares en el campo de entrenamiento, y en la segunda, ya convertidos en miembros de

ción de poder competir junto con otro amigo y, en camaradería, llegar a besar la bandera juntos.

La fase de entrenamiento puede decirse que es una competición deportiva, pues hay que ir superando pruebas en determinado período de

energía y correr muy rápido y, justo cuando se llega a los troncos apilados, impulsarse y saltar por encima de ellos, en el último tramo hay que colgarse de una escalera puesta horizontalmente y atravesarla con la fuerza muscular de los brazos.



Atlético salto de obstáculos.



El punto de mira está un poco alejado de las dianas.

obtener los primeros galones y terminar el campamento debemos enfrentarnos a pruebas muy

una brigada de rescate, tendremos que liberar a un rehén. Además, el programa nos ofrece la op-

tiempo. La primera, y no por ello la más fácil, es la carrera de obstáculos, en la cual hay que coger

Terminada ésta, pasaremos al campo de tiro en donde aparecerán, por grupos, dianas que emer-

gerán de la hierba en cualquier lugar del campo y cuando menos esperemos. Aquí se medirá

quivando las minas y saltando por encima de las rocas, luego nos dirigimos al río, que está pla-

ques robots que aparecen por la campiña, unas veces en fila y otras sin formación. Tenemos que

fase de tiro, aquí hay que procurar no disparar contra las dianas rojas, ya que inmoviliza el joystick



Nadando para llegar a la balsa.



Acabando la prueba del hombre de hierro.

nuestra puntería; tenemos que atinar a un mínimo de blancos y si logramos más mucho mejor, pues se traducirá en tiempo extra para la siguiente prueba. Debemos aclarar que si no pasamos por los

gadito de troncos flotantes, nadaremos y buscaremos la canoa en la cual nos subiremos para remar, lo más rápido posible, procurando no chocar con los obstáculos, claro que si volcamos po-

dispararles con una metralleta, sin embargo, ahora podemos desplazarnos a izquierda y derecha para precisar más el punto de mira. Al igual que en la sesión de disparos anterior, se debe

durante unos segundos, esta vez aparecerán los blancos agrupados, siempre en el mismo sitio, asomando y desapareciendo rápidamente. Por fin llegamos a la prueba reina del entrenamiento y la



Disparando contra los tanques robots.



¿Preparados para hacer flexiones?

pelos algunos de estos test de resistencia, podemos recuperarnos y acceder a la siguiente prueba haciendo algunas flexiones, colgados por las manos de una barra e impulsándonos con la fuerza de los brazos hay que subir y bajar varias veces en el tiempo estipulado. El tercer ejercicio de entrenamiento es la carrera del hombre de hierro, cuyo nombrecito nos da una idea de su dureza. Primeramente hay que correr, desafortunadamente, es-

demo intentamos alcanzar la ribera a nado, pero eso nos restará tiempo. Por último, cuando lleguemos a la otra orilla hay que dar una buena carrerita para llegar a la meta.

Las pruebas continúan porque un soldado de misiones especiales tiene que estar bien preparado, y, como los tiros certeros son muy importantes, llegamos a la segunda de las tres fases de manejo de armas. En ella los blancos siguen siendo móviles, pero son tan-

atinar a un mínimo y el resto nos bonifica. Como todo buen militar tenemos que saber echar un pulso y en eso consiste la siguiente tentativa, si jugamos con un amigo nos enfrentaremos a él, si no es así nuestro adversario resultará muy duro de pelar, pues se trata de nuestro AMSTRAD, lo bueno es que perder no supone ser expulsado del ejército, sin embargo, es conveniente hacerlo para acumular más tantos. Después viene la tercera

peor de todas, nada menos que combatir contra nuestro instructor en una especie de ring, asestando patadas y golpes marciales de forma certera, procurando recibir poco, lo que resulta extremadamente difícil, y dar mucho o no llegaremos a licenciarnos. ¡Ojo!, nos pueden dar tantos tortazos como cuadraditos aparecen en la parte superior de la pantalla, cada trancazo hace que se ponga rosa uno de ellos, así sabemos cómo andamos

JUEGOS



Carátula de presentación.

para ganar al instructor o perder frente a él.

Para aquellos que pasen esta primera parte, nuestra felicitación, ya sois soldados de elite y, como tales, se os encomienda rescatar a un re-

loj, pues se tiene todo el tiempo del mundo. La acción se desarrolla dentro de la sede estadounidense y tendremos que recorrer todo el recinto hasta encontrar al prisionero. En nuestro camino irán



El instructor es un hombre duro de pelar, de él depende tu graduación.

hén de la embajada americana, aquí ya no hay que estar pendiente del

apareciendo toda clase de terroristas a los que hay que ir derribando a



Dentro de la embajada, luchando por liberar al rehén.



Echando un pulso.

golpe de kárate. Unos se defenderán con los puños, pero otros van armados con cuchillos, bombas incendiarias y demás artilugios bélicos; unas veces nos interesará esquivarlos y otras no tendremos más remedio que afrontarlos parándolos con los pies o las manos. Si lográis llegar al final con éxito, y dependiendo de la puntuación acumulada durante todo el juego, se os entregará el rango militar al que habéis sido merecedores y oiréis el himno de los Estados Unidos «Barras y Estrellas». En esta última parte del juego, si no rescatamos al rehén, no hace falta volver al entrenamiento, lo que haremos será intentarlo una y otra vez hasta que lo consigamos.

Los gráficos son magníficos, a pesar de ser dibujos, parecen fotos digitalizadas por lo bien diseñados que están, tienen profusión de colorido, que los hace muy agradable a la vista, muchos detalles y excelente movilidad del personaje, aunque sus movimientos dependen bastante de la velocidad de golpeteo del joystick. Tiene numerosas pantallas de acción y el scroll es muy suave excepto en la fase del rescate que resulta un poco brusco. La información, mientras jugamos, nos la suministra

en la parte superior e inferior, tiempo, nivel de energía, número de pruebas, puntuación, blancos, etcétera. El sonido está compuesto por una música rítmica en la que se entremezclan los efectos sonoros, si eso os pone nerviosos podéis quitarlo.

Un gran juego con mucha acción, buen desarrollo y una extraordinaria calidad al que auguramos un estupendo futuro en el mercado español.

Isabel María Benítez

DISTRIBUIDO POR: ERBE SOFTWARE, Núñez Morgado, 11. 28036 Madrid.

LO MEJOR: Los gráficos y la acción.

LO PEOR: Acabas con el brazo roto de darle al joystick, si es que éste aguanta.

PRECIO: 875 pesetas.

GRAFICOS	ADICION	ACCION
	SONIDO	



CASSETTE SPECTRUM SALAMANDER _ 850 ptas.
 CASSETTE SPECTRUM JACKAL _ 850 ptas.
 CASSETTE AMSTRAD JACKAL _ 850 ptas.
 DISCO AMSTRAD JACKAL _ 1.600 ptas.



MAS ACCCION, ...IMPOSIBLE

NOVEDAD

SALAMANDER

Has entrado en las profundidades del espacio, el cual está dominado por una criatura cuyos poderes maléficos sobrepasan tu imaginación. La salamandra tiene esclavizado a todo su reino y. ¡SOLO TU PODRAS LIBERARLO! aniquilando su fuerza destructora.

JACKAL

Tu misión con contraseña JACKAL consiste en infiltrar cuatro comandos tras las líneas enemigas y rescatar a un grupo de prisioneros. Acosado por el ataque enemigo, deberás cumplir tu principal objetivo: destruir su cuartel general.

KONAMI ESTÁ DISTRIBUIDO EXCLUSIVAMENTE EN ESPAÑA POR SERMA. CARDENAL BELLUGA, 21. 28028 MADRID. TELS. 256 10 63 - 12 22

VEN A VISITARNOS O MANDANOS ESTE CUPON A KONAMI SHOP. FRANCISCO NAVACERRADA, 19. 28028 MADRID. TEL. 255 75 63

TITULO: _____ SISTEMA: _____ REVISTA: _____
 NOMBRE Y APELLIDOS: _____ DIRECCION: _____
 POBLACION: _____ PROVINCIA: _____
 COD POSTAL: _____ TEL: _____ FORMA DE PAGO: TALON BANCARIO CONTRARREEMBOLSO

EL CLUB GRATISOFT LE OFRECE FUTURARE GRATIS

El Club GRATISOFT lleva más de dos años y medio suministrando software a los usuarios españoles de PC-COMPATIBLES. Ha sido el primero en introducir en España los conceptos de software "SOPORTADO POR USUARIO" y software de "DOMINIO PÚBLICO", con una aceptación. En la actualidad dispone de varios cientos de discos de programas, que Ud. puede conseguir por unas cantidades ridículas. Si quiere "sacar el jugo" a su ordenador sin arruinarse, únase al gran número de usuarios españoles que nos honran con sus pedidos. Además le ofrecemos un catálogo-boletín periódico, la incorporación directa de novedades españolas y americanas, y teléfono para hacer más cómodos sus pedidos.

1. **WOLFEX:** Un buen procesador de textos, bonito y muy bien documentado.
2. **SCRYE:** Editor avanzado de pantalla completa. Indicado para programar.
3. **EDIT:** Editor de pantalla completa, utilidades de procesos de textos y archivos.
4. **DISCAL:** Catalogo programas o libros. Hace menús, sinopsis de cálculo, etc.
5. **UTILIDADES DE LIMPIO:** Más de 50 rutinas.
6. **MEMORIAS Y DISCOS:** Disco RAM, spooler para impresora, otras utilidades.
7. **PCASR:** Emulador para el 8086/88.
8. **ENVIAR:** Lenguaje LOGO.
9. **Y IN YAP-FORTH:** Lenguaje FORTH.
10. **ESTAD:** Paquete estadístico con más de 10 tests. Escrito en BASIC.
11. **FINANCE:** Reconocimiento de infinidad de programas financieros americanos.
12. **GENERAL:** Para hacer programas para organizar datos personales.
13. **AVENTURA ELC:** Con código fuente incluido. Cree su propio juego de aventuras.
14. **NUMA:** No necesita pantalla gráfica.
15. **NUMA R:** Necesita pantalla gráfica.
16. **PCFILE III:** La famosa base de datos de Jim Button.
17. **PC-CALC:** Hoja de cálculo. De J. Button.
18. **PC-SHARC:** Paquete gráfico para PC-FILM.
19. **PC-DIAL:** Programa de comunicaciones del mismo autor.
20. **PC-PROFESSOR:** Enseña a programar BASIC.
21. **PC-CRISTAL:** Aprende a sus propios contenidos a su ritmo.
22. **SPREADSHEETS:** Dos hojas de cálculo potente y fácil de utilizar.
23. **PC-CALCULATOR PERSONAL:** Otra hoja de cálculo muy sencilla de aprender.
24. **COLL:** Editor y procesador de textos. Es potente y necesita pocos recursos.
25. **ALPHASORT:** Programa de ordenación de archivos.
26. **ALPHASORT 2:** Programa de ordenación de archivos.
27. **ALPHASORT 3:** Programa de ordenación de archivos.
28. **ALPHASORT 4:** Programa de ordenación de archivos.
29. **ALPHASORT 5:** Programa de ordenación de archivos.
30. **ALPHASORT 6:** Programa de ordenación de archivos.
31. **ALPHASORT 7:** Programa de ordenación de archivos.
32. **ALPHASORT 8:** Programa de ordenación de archivos.
33. **ALPHASORT 9:** Programa de ordenación de archivos.
34. **ALPHASORT 10:** Programa de ordenación de archivos.
35. **ALPHASORT 11:** Programa de ordenación de archivos.
36. **ALPHASORT 12:** Programa de ordenación de archivos.
37. **ALPHASORT 13:** Programa de ordenación de archivos.
38. **ALPHASORT 14:** Programa de ordenación de archivos.
39. **ALPHASORT 15:** Programa de ordenación de archivos.
40. **ALPHASORT 16:** Programa de ordenación de archivos.
41. **ALPHASORT 17:** Programa de ordenación de archivos.
42. **ALPHASORT 18:** Programa de ordenación de archivos.
43. **ALPHASORT 19:** Programa de ordenación de archivos.
44. **ALPHASORT 20:** Programa de ordenación de archivos.
45. **ALPHASORT 21:** Programa de ordenación de archivos.
46. **ALPHASORT 22:** Programa de ordenación de archivos.
47. **ALPHASORT 23:** Programa de ordenación de archivos.
48. **ALPHASORT 24:** Programa de ordenación de archivos.
49. **ALPHASORT 25:** Programa de ordenación de archivos.
50. **ALPHASORT 26:** Programa de ordenación de archivos.
51. **ALPHASORT 27:** Programa de ordenación de archivos.
52. **ALPHASORT 28:** Programa de ordenación de archivos.
53. **ALPHASORT 29:** Programa de ordenación de archivos.
54. **ALPHASORT 30:** Programa de ordenación de archivos.
55. **ALPHASORT 31:** Programa de ordenación de archivos.
56. **ALPHASORT 32:** Programa de ordenación de archivos.
57. **ALPHASORT 33:** Programa de ordenación de archivos.
58. **ALPHASORT 34:** Programa de ordenación de archivos.
59. **ALPHASORT 35:** Programa de ordenación de archivos.
60. **ALPHASORT 36:** Programa de ordenación de archivos.
61. **ALPHASORT 37:** Programa de ordenación de archivos.
62. **ALPHASORT 38:** Programa de ordenación de archivos.
63. **ALPHASORT 39:** Programa de ordenación de archivos.
64. **ALPHASORT 40:** Programa de ordenación de archivos.
65. **ALPHASORT 41:** Programa de ordenación de archivos.
66. **ALPHASORT 42:** Programa de ordenación de archivos.
67. **ALPHASORT 43:** Programa de ordenación de archivos.
68. **ALPHASORT 44:** Programa de ordenación de archivos.
69. **ALPHASORT 45:** Programa de ordenación de archivos.
70. **ALPHASORT 46:** Programa de ordenación de archivos.
71. **ALPHASORT 47:** Programa de ordenación de archivos.
72. **ALPHASORT 48:** Programa de ordenación de archivos.
73. **ALPHASORT 49:** Programa de ordenación de archivos.
74. **ALPHASORT 50:** Programa de ordenación de archivos.
75. **ALPHASORT 51:** Programa de ordenación de archivos.
76. **ALPHASORT 52:** Programa de ordenación de archivos.
77. **ALPHASORT 53:** Programa de ordenación de archivos.
78. **ALPHASORT 54:** Programa de ordenación de archivos.
79. **ALPHASORT 55:** Programa de ordenación de archivos.
80. **ALPHASORT 56:** Programa de ordenación de archivos.
81. **ALPHASORT 57:** Programa de ordenación de archivos.
82. **ALPHASORT 58:** Programa de ordenación de archivos.
83. **ALPHASORT 59:** Programa de ordenación de archivos.
84. **ALPHASORT 60:** Programa de ordenación de archivos.
85. **ALPHASORT 61:** Programa de ordenación de archivos.
86. **ALPHASORT 62:** Programa de ordenación de archivos.
87. **ALPHASORT 63:** Programa de ordenación de archivos.
88. **ALPHASORT 64:** Programa de ordenación de archivos.
89. **ALPHASORT 65:** Programa de ordenación de archivos.
90. **ALPHASORT 66:** Programa de ordenación de archivos.
91. **ALPHASORT 67:** Programa de ordenación de archivos.
92. **ALPHASORT 68:** Programa de ordenación de archivos.
93. **ALPHASORT 69:** Programa de ordenación de archivos.
94. **ALPHASORT 70:** Programa de ordenación de archivos.
95. **ALPHASORT 71:** Programa de ordenación de archivos.
96. **ALPHASORT 72:** Programa de ordenación de archivos.
97. **ALPHASORT 73:** Programa de ordenación de archivos.
98. **ALPHASORT 74:** Programa de ordenación de archivos.
99. **ALPHASORT 75:** Programa de ordenación de archivos.
100. **ALPHASORT 76:** Programa de ordenación de archivos.

39. **PATCHER Y RACKUP:** Permite hacer copias de seguridad de muchos programas.
100. **BANNER:** Realiza letras de gran tamaño.
101. **BULLETS EN PASCAL:** 104 45 rutinas.
102. **PROGRAMAS EN TURBO PASCAL (I):** 50 programas y rutinas con código fuente.
103. **TURBO PASCAL 2.0:** Rutinas estadísticas, trigonométricas, utilidades,...
104. **PRO RASE:** Sistema completo generador de bases de datos jerarquizadas en PASCAL.
105. **UTILIDADES PARA SYMBYOSIS (2):** Más de 20 utilidades y hojas de trabajo.
106. **Y 102 APC-DECISION:** Paquete gráfico para la impresora EPSON (o compatible).
107. **Y 103 PC-KEY DRAW:** Paquete de diseño asistido por ordenador (CAO).
110. **PC-MAIL:** Programa para generación de pantallas en BASIC.
111. **UTILIDADES (I):** Agenda con ventanas. Buffer en teclado. Letras grandes, etc.
112. **UTILIDADES PARA LOGICART:**
113. **UTILIDADES PARA BASIC:** Utilidades para programar y depurar programas en BASIC.
114. **NUMEROS D:** Tres juegos monocrómicos y cuatro para pantalla gráfica.
115. **ADVENT:** Aventura intelectual artificial con este generador de sistemas expertos.
116. **EX-FORMS:** Un generador de formatos a medida para recibos, invitaciones, etc.
117. **RESOLVIT:** Como SIEMPRE, planeador, calendario, calculadora, etc. Residente.
118. **MIXED:** Utilidades para LOTUS y programas financieros en BASIC.
119. **VIDEOTECH:** Juego educativo para aprender química.
120. **SCHEMATIC BASIC:** Interpretador de BASIC para multiusuarios.
121. **UTILIDADES PARA IMPRESORA (I):** Escrita de logo, utilidades spoolers, banners, etc.
122. **PROCES:** Otro programa residente del tipo de SIOUXKEX, con agenda, etc.
123. **UTILIDADES (I):** Para mejorar y clarificar el sistema operativo LOGO.
124. **CONTABILIDAD:** Hecha en castellano, para llevar su contabilidad familiar.
125. **SECURE:** Paquete de copias de seguridad de muchos programas.
126. **WED Y OTROS:** Un procesador de textos muy simple, libro de direcciones, etc.
127. **BOFFA:** Verso y bien documentado. El formateador de texto con código en C.
128. **MATHEAS-PASCAL:** Programas y rutinas de matemáticas para el sistema de acciones.
129. **PROGRAMAS EN TURBO PASCAL (II):** Algunas potentes rutinas.
130. **PROGRAMAS EN TURBO PASCAL (III):**
131. **PROGRAMAS EN TURBO PASCAL (IV):**
132. **PROGRAMAS EN TURBO PASCAL (V):**
133. **PROLOG:** Lenguaje para introducirse en la inteligencia artificial.
134. **PC-PROLOG:** Sistema completo de gestión de proyectos. Usa el crit. path method.
135. **UTILIDADES (II):** Doble la velocidad de su cursor para el editor de texto.
136. **UTILIDADES PARA IMPRESORA (II):** Utilidades para la Epson, Star, Panasonic, etc.
137. **Y 104 UNO:** Programación de un sistema de alarma, diseño de antenas, cálculo de órbitas de satélites, y mucho más.
138. **SCARAB:** Un sistema de enseñanza, ayuda y utilidades para programas de estructuras.
139. **GUILLETERO EL CANSADO:** Este y otros juegos que no necesitan pantalla gráfica.
140. **GUILLETERO EL CANSADO:** Este y otros juegos que no necesitan pantalla gráfica.
141. **Y 105 ESTRELLAS:** Programa para su plan de vuelo y localiza estrellas.
142. **Y SCORE:** Varios programas para educación en el mundo del fútbol. T-Scoring y otros. rón de climas por pantalla.
143. **FANSY-CONSOLE:** Para sustituir y realizar el IBM-PC BIOS.
144. **UTILIDADES (III):** Calculadora, redefinición de teclas de función, etc.
145. **NUMEROS E:** Colección de juegos en BASIC que pueden ser de cualquier nivel.
146. **NUMEROS E:** Colección de 8 juegos, que en su mayoría requieren gráficos.
147. **Y 106 RAY:** En castellano. El simulador de rayos en raya y un generador de fichas.
148. **LOGO:** Para saber en qué utilize Va, su código genera datos formato PC-FILM (p. 17)
149. **NUMEROS DE VENDEDORES:** Una hoja de cálculo a un file de horror. No gráficos.
150. **UTILIDADES DE VENDEDORES:** Hoja de aventura con 20 niveles y un mundo de fantasía.
151. **UTILIDADES PARA GRAB III:** Relación con LOTUS 1-2-3, con C.
152. **LIBRERIA:** Directorio de tipos de letra, símbolos científicos, alta calidad, etc.
153. **UTILIDADES PARA DISCO DURO:** Excelente disco, muy variado y completo.
154. **PC-OUTLINE:** Programa con un procesador de texto, lo es de ideas. Recomendado.
155. **SCACEDOS:** Otro "opcion" muy sencillo de utilizar.
156. **PC-MIXCOM:** Programa similar a SIOUXKEX, con varias funciones. Residente.
157. **BOSS:** Conjunto de programas para el seguimiento del mercado de valores.
158. **BIBLIOTECA:** Todo lo necesario para elaborar su biblioteca. Con código fuente en PASCAL.
159. **UTILIDADES PARA IMPRESORA (III):** Para escribir de logo. Con código fuente en PASCAL.
160. **HACKER:** Un juego de aventura hecho para usuarios avanzados. No es para novatos.
161. **COLL:** Otro procesador de textos.
162. **PC-FONT GRAPHICS:** Varios juegos de caracteres y tipos de letra.
163. **NUMEROS BEAMER:** Otro buen programa residente con alarmas y otros servicios.
164. **Y 107 NEW YORK:** Procesador de textos complejo y bien documentado. Con programas de ayuda.
165. **NUMEROS COLOR Y ALTA RESOLUCION:** Relaciones en el trabajo.
166. **Y 108 Y 109 GABRIELA DEL MUNDO:** Programa escrito en C, que detalla costes, tags, listas, divisiones políticas, contenidos de 1000 libros, etc.
170. **SISTEMA DE JUEGOS DE AVENTURAS:** Un sistema para la creación de juegos de aventuras. ¡Sorprenda a sus amigos!
171. **NUMEROS EL ALCAZAR:** Otros nuevos juegos variados.
172. **CARTAS EN INGLÉS:** Cien ejemplos de cartas y documentos en inglés.
173. **LIBRO DE DIRECCIONES:** Fácil de utilizar hasta 500 direcciones. Muy completo.
174. **RESOLVIT:** Otro programa residente que permite utilizar el DOS desde otro programa, mediante ventanas.
175. **INSULTOS:** Y además otros 4 juegos.
176. **NUMEROS:** No necesitan pantalla gráfica.
177. **LETTER:** Impresor de informes.
178. **NUMEROS:** Juego gráfico, artes marciales.
179. **Y 109 Y 110 Y 111 Y 112 Y 113 Y 114 Y 115 Y 116 Y 117 Y 118 Y 119 Y 120 Y 121 Y 122 Y 123 Y 124 Y 125 Y 126 Y 127 Y 128 Y 129 Y 130 Y 131 Y 132 Y 133 Y 134 Y 135 Y 136 Y 137 Y 138 Y 139 Y 140 Y 141 Y 142 Y 143 Y 144 Y 145 Y 146 Y 147 Y 148 Y 149 Y 150 Y 151 Y 152 Y 153 Y 154 Y 155 Y 156 Y 157 Y 158 Y 159 Y 160 Y 161 Y 162 Y 163 Y 164 Y 165 Y 166 Y 167 Y 168 Y 169 Y 170 Y 171 Y 172 Y 173 Y 174 Y 175 Y 176 Y 177 Y 178 Y 179 Y 180 Y 181 Y 182 Y 183 Y 184 Y 185 Y 186 Y 187 Y 188 Y 189 Y 190 Y 191 Y 192 Y 193 Y 194 Y 195 Y 196 Y 197 Y 198 Y 199 Y 200 Y 201 Y 202 Y 203 Y 204 Y 205 Y 206 Y 207 Y 208 Y 209 Y 210 Y 211 Y 212 Y 213 Y 214 Y 215 Y 216 Y 217 Y 218 Y 219 Y 220 Y 221 Y 222 Y 223 Y 224 Y 225 Y 226 Y 227 Y 228 Y 229 Y 230 Y 231 Y 232 Y 233 Y 234 Y 235 Y 236 Y 237 Y 238 Y 239 Y 240 Y 241 Y 242 Y 243 Y 244 Y 245 Y 246 Y 247 Y 248 Y 249 Y 250 Y 251 Y 252 Y 253 Y 254 Y 255 Y 256 Y 257 Y 258 Y 259 Y 260 Y 261 Y 262 Y 263 Y 264 Y 265 Y 266 Y 267 Y 268 Y 269 Y 270 Y 271 Y 272 Y 273 Y 274 Y 275 Y 276 Y 277 Y 278 Y 279 Y 280 Y 281 Y 282 Y 283 Y 284 Y 285 Y 286 Y 287 Y 288 Y 289 Y 290 Y 291 Y 292 Y 293 Y 294 Y 295 Y 296 Y 297 Y 298 Y 299 Y 300**

187. **C FUNDAMENTAL:** Programas fuente en C.
 188. **UTILIDADES (I):** Facilidades batch, aumenta la velocidad de la disquete, archivo de ficheros, directores, etc.
 189. **PICMAN:** Grabe, toque y edite música.
 190. **NUMEROS:** Utilidades para tratar textos.
 191. **IMPRESOR:** Letras de alta calidad.
 192. **Y 104 DANCAL:** Excelente paquete de diseño gráfico (tridimensional) (CAO).
 193. **STAIRS:** Dos juegos en BASIC.
 194. **Y 107 PC-FILE:** Otra versión de PC-FILM (p. 17), más potente, rápida y fácil.
 195. **UTILIDADES:** Para recibir los comandos de DOS, sintaxis y subdirectores.
 196. **PROFESSOR:** Program. profesional comunicaciones.
 200. **SUPER EMMAL:** Varios Juegos gráficos de usuarios 9019.
 201. **202 Y 203 PC-TYPE:** Potente procesador de textos de Jim Button.
 204. **MASTER KEY:** Compatible a las Norton.
 205. **MILERS RAINBOW:** Paquete completo de dibujo con iconos.
 206. **Y 108 Y 109:** Hoja de cálculo tridimensional.
 207. **Y 208 PASCAL TURBO:** Para aprender PASCAL.
 208. **THE POWER OF THE DESTINY:** Juego gráfico de aventuras.
 210. **Y 211 HATES:** Base de datos para autores de artículos, libros, etc.
 212. **NUMEROS:** Aprende un idioma extranjero.
 213. **SUPERALPHABET:** Juego gráfico.
 214. **NUMEROS DE REFLEXION:** 3 Juegos gráficos interactivos.
 215. **DELTA:** Versión gráfica del clásico juego de los 6 camaras.
- Los discos nº 1, 3, 5, 6, 8, 11, 15, 16, 21, 23, 25, 35, 37, 38, 39, 45, 47, 48, 49, 56, 62, 64, 67, 68, 105, 108, 109, 111, 114, 117, 150, 151, 152, 174, 175, 176, 177, 178, 179, 180, 181, 182, 183, 184, 185, 186, 187, 188, 189, 190, 191, 192, 193, 194, 195, 196, 197, 198, 199, 200, 201, 202, 203, 204, 205, 206, 207, 208, 209, 210, 211, 212, 213, 214 y 215 están totalmente en castellano. El resto contiene manuales en inglés. Los manuales siempre vienen en disco para reducir costos.

SIN ARCHIVADOR (I):

SOCCIOS	DISC
10 discos	1.600 Ptas.
50	7.500
100	14.000
500	65.000

CON ARCHIVADOR DE PLÁSTICO: Añadir 200 Ptas. por cada archivador de 10 unidades.

Los precios anteriores no incluyen IVA (21%). Los envíos se realizan contra reembolso, añadiendo al precio 400 Ptas. como participación en los gastos de envío.

ORDENADORES QUINTA GENERACION

Totamente compatible XT. Doble fuente de expansión. Fuente de 135 wat. Ampliación a 60Kz directamente en placa base. Monitor gráfico o monocromo. Puerto paralelo para impresora. Unidades de disco flexible de 360 Kb. Teclado compatible original con LED's. Zócalo para coprocesador para 80 Cx3.

Sistema operativo MS-DOS. (Para las instrucciones ver la revisión de la revista Ordenador Popular de Enero de 1991).

RAM	FLOPPY	C DISC	EXP	SOCCIOS
256 K	—	—	—	104.900
640 K	2	—	—	129.900
640 K	1	20M	10M	148.900

Los precios anteriores no incluyen IVA (21%).

GARANTIA DE DEVOLUCION

Si Ud. nos devuelve el equipo, sin deteriorar en su caso, el equipo original dentro de los QUINCE DIAS siguientes a su recepción, y reembolsamos el importe del mismo, excepto un 5% para cubrir nuestros gastos satélites.

OTROS PRODUCTOS

DISCO DURO DE 20 MB: Con controlador incluido. PVP: 62.000 Ptas. SOCCIOS: 59.900 Ptas.

IMPRESORA LASER TANYI 91 1000: Seis páginas por minuto. Cuatro tipos de letra incorporados, ampliables optionalmente a 18 y 24 p.p.t. La impresora puede resolver sus problemas de fotocopiado, impresión, etc. PVP: 299.900 Ptas. SOCCIOS: 291.900 Ptas.

TARJETA DE EXPANSION DE MEMORIA A 640 KB: Para ampliar de 256 Kb a 640 Kb. PVP: 6.500 Ptas. SOCCIOS: 6.000 Ptas.

TARJETA DE EXPANSION DE MEMORIA DE 2 MB: Para pasar de 640 Kb. PVP: 16.000 Ptas. SOCCIOS: 16.000 Ptas.

GABRIELA: Si un disco la lleva en mal estado, devolvámosla y le remitiremos otra copia gratuitamente.

Puede realizar su pedido por carta o por teléfono: GRATISOFT. APOC. CORREOS 46.003 28.000 MADRID. TEL: (91) 2 41 10 36

Los envíos se realizan contra reembolso; por favor no envíen giro ni talones.

OFERTAS ESPECIALES I:

DEFERTA E ESPECIAL: Un buen proceso de textos, base de datos, utilidad de ficheros electrónicos (Discos 1, 97 y 231). 2.900 Ptas. (Todos tienen manuales traducidos).

DEFERTA E LENGUAJES LOGO, FORTH, ENSAMBLADOR, LISP, PROLOG, BASIC para multiusuarios, PASCAL (discos 7, 8, 17, 57, 58, 120, 121, 133 y 181). por 8.900 Ptas.

DEFERTA E BISEXO GRABADO: PC-EYDARD y DANCAL (discos 100, 109, 181, 192, 193 y 194). por 4.900 Ptas.

DEFERTA E GRAFICOS PC-PICTURE GRAPHICS, COLOR PAINT, GUDRAW, ABC DESIGN Y MI-RES RAINBOW (discos 39, 82, 88, 106, 107 y 205). por 4.900 Ptas.

DEFERTA E APROXIMATIVO: PC-PROFESSOR, ULTRA UTILITIES, PC-DCS HELP, PC-ZAP, AUTOMUO Y MASTER KEY (discos 21, 37, 38, 62, 94, 156 y 204). por 5.900 Ptas.

DEFERTA E VARIADA (MANUALES CASTELLANO, MEMORIAS Y DISCOS, PC-PROFESSOR, YEB-GEN, PC-DESKMATES Y EL AMPLIADO DE VEKOR (discos 6, 21, 60, 117 y 150). por 4.300 Ptas.

DEFERTA E BASIC: YEBGEN, BETAYOOL, BASIC PROGRAMMING AIDS, BASIC SUBROUTINES Y BASIC PROCESORS PARA BASIC (discos 60, 67, 95, 116 y 113). por 4.900 Ptas.

DEFERTA H 10 NUMEROS: Discos 68, 146, 200 y 214. por 2.900 Ptas.

DISQUETES EN BLANCO

Dado el elevado número de disquetes que consumimos, les podemos ofrecer, a un precio muy interesante, unos disquetes de doble cara y doble densidad, de muy alta calidad. Estos disquetes de marca QUINTA GENERACION son fabricados especialmente para nosotros, en Estación Unidos, con un estricto control de calidad. Este cartucho 100% y presentan un alto índice de compatibilidad (capacidad para realizar la pérdida de información). Llevan un código control de doble refuerzo, sobre anticorrosión Invec, y que se va en discos de escritura. Además ofrecemos garantía de devolución: si algún disquete le resulta defectuoso o no funciona y le devolvemos otro sin ninguna presunta.

Se sirven en archivador de plástico para 10 unidades, o en bulk.

Los socios tendrán derecho a recibir los programas del CLUB a los precios especiales que se indican; así mismo, se beneficiarán de las ventadas que el CLUB ofrece a sus miembros. Estas ventadas podrán ir evolucionando, procurando recoger aquellos programas que sean de mayor interés para los socios del CLUB. Los socios tendrán prioridad, en el envío de pedidos, sobre los no socios.

La cuota anual de socios se fija en 10.000 Ptas. Sin embargo, los Colegios e Institutos de Enseñanza Primaria o Secundaria, Centros de Formación Profesional, Escuelas Universitarias, Facultades y Escuelas técnicas Superiores, podrán obtener miembros de pleno derecho del CLUB de forma gratuita, solicitándolo en papel con membrete y sello oficial del Centro.

Los nuevos socios (excepto los de inscripción gratuita) recibirán un obsequio de nos disquetes a elegir entre los del CLUB. Para hacerse socio envíenos una hoja con los datos específicos de nos abajo y recibirá los 600 disquetes solicitados junto con su tarjeta de socio, contra reembolso de 10.000 Ptas. Si lo desea, puede realizar simultáneamente su pedido gratis con los precios especiales de SOCIO.

DATOS A ENTREGAR PARA SOLICITUD DE INSCRIPCION EN EL CLUB GRATISOFT:

NOMBRE Y APELLIDOS
DIRECCION
D.P., CIUDAD, PROVINCIA
TELÉFONO
SOCIOS DE LOS DISCOS Nº. Y Nº.
D. N.I. O N.I.F.
FIRMA
FECHA

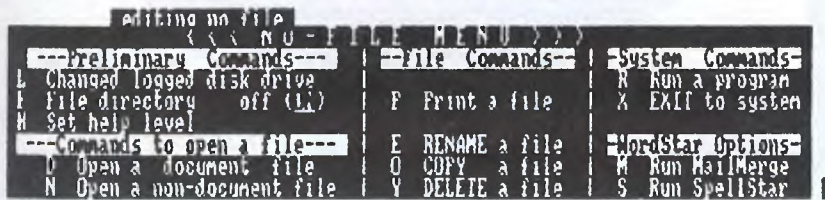
PARA MAYOR INFORMACION: (91) 2 41 10 36

PCW USER

TAMBIÉN...	
USUARIOS: Recetas de cocina	Pag. 70
PROFESIONAL: Facturación de Idealogic	Pag. 80
CONCURSO: Ganador del concurso Superprograma del año 1987	Pag. 83
TRUCOS	Pag. 86
JUEGOS: Strike Force Harrier y Classic Collection	Pag. 88

WordStar profesional

MICROPRO ha anunciado la aparición de WordStar profesional versión 4 para el PCW, enfocado principalmente a los usuarios de PCW 9512 en oficinas. Según dicen, incorpora 120 mejoras, aunque el precio no parece ser una de ellas (194,35 libras, unas 41.000 pesetas). Se pueden destacar de entre estas mejoras un contador de palabras, una calculadora con cuatro funciones y un comando «deshacer». Otras son la posibilidad de acceder a dos impresoras y espaciado proporcional.



DIRECTORY of disk A:
 C:\CPM3.EMS IMPRESORA PROFILE.SUB TECLADO.ED LANGUAGE.COM SETKEYS.COM
 SETLIST.COM SUBMIT.COM WS.COM WSMSCS.OUR WSOULY1.OUR

La mejor compra en ordenadores: El PCW

ASI han definido al PCW los cuatro universitarios británicos expertos en ordenadores que formaban el jurado que le concedió el premio de una nueva revista de la Asociación de Consumidores, superando a otros micros, entre ellos el PC 1512. Entre los motivos de esta concesión se encuentran el disponer del mejor manual, la claridad en los avisos de cómo empezar a manejarlo, la facilidad para programarlo en BASIC, el teclado, el monitor y sus capacidades para proceso de textos.

LISP de Hisoft

SE trata, cómo no, del último producto de Hisoft para CP/M Plus, en esta ocasión con el habitual editor interactivo. Se incluyen librerías para funciones de MacLisp e InterLisp, junto con librerías de funciones extra para manejar cadenas y realizar una traza del programa con información de depuración.

Sistema de disco multiformato

MONSTONE Computing (Strathclyde Business Centre, 31 Clyde Street, Clydebank, Glasgow G81 1PF, tel. 041 941 31 20) distribuye un sistema basado en una unidad de disco de cinco y cuarto para el PCW que permite manejar prácticamente cualquier formato CP/M, leer y escribir ficheros sobre discos de PC y de BBC, e incluye un chequeador del hardware de disco y un editor de sectores. También comercializan XFORMAT-2, programa que sustituye a DISCKIT y formatea y copia discos con una capacidad de 200 K en la unidad A y 800 K en la unidad B, totalmente compatibles con CP/M y Locoscript.

Lenguaje portable

LOS responsables del desarrollo del primer lenguaje verdaderamente portable a todos los ordenadores, el I-APL, están trabajando en la actualidad en una versión para ordenadores con CP/M, incluyendo el AMSTRAD PCW.

BYTES

- Mirrorsoft (tel. 01 377 48 37 de Inglaterra) está desarrollando Tetris, un juego de inteligencia sobre el que se está organizando un campeonato en Inglaterra para aquellos que envíen las puntuaciones más altas. El primer premio es un viaje a Rusia.

- La fiebre Informática llega incluso a las carreras de caballos. DGA (PO BOX 36, Ashton-under-Lyne, OL7 9AJ Inglaterra) distribuye un completo programa para controlar, mediante un PCW, información sobre entrenadores, caballos, jockeys, carreras, etcétera.

- Cuando en España el PCW 9512 es un recién llegado, en Inglaterra ya venden recintos acústicos para reducir en un 90 por 100 el ruido que genera su impresora.

- Los amantes de las plantas (en Inglaterra, cómo no) disponen de una base de conocimientos para un programa ya existente allí de Toma de Decisiones, que les permitirá decidir cuál es la planta más apropiada para las condiciones de su hogar.

USUARIO

MAS DE 100 RECETAS DE COCINA A GOLPE DE TECLA



LA informática no se reduce a utilizar aplicaciones comerciales. Nuestros lectores también diseñan y utilizan sus propios programas para resolver problemas específicos.

Probablemente, muchas de las personas que se encuentren leyendo estas páginas en estos momentos tengan una madre, o una esposa, o una amiga aficionada a coleccionar recetas de cocina. Nada más típico que un fichero con fichas de cartulina, una receta en cada ficha y todas unidas por unos aros metálicos.

Este sistema puede estar bien con una cantidad de recetas moderadas; sin embargo, si su número sobrepasa la centena ya puede resultar problemático localizar un plato concreto.

¿Y qué ocurre si deseamos darle una de nuestras recetas a una amiga o vecina? ¿Tenemos que buscarla en el fichero, sacarla, bajar a la papelería para realizar una fotocopia...?

Don Alfredo Pérez Jiménez (o más concretamente,

```
1000 REM *
1010 REM *          PROGRAMA DE RECETAS DE COCINA
1020 REM *
1030 REM *          Autor: Alfredo Perez Jimenez
1040 REM *
1050 REM *          Noviembre 1.987
1060 REM *
1070 REM
1080 OPTION RUN:WIDTH 255:DEFINT A-Z
1090 BS=STRING$(80,127):DIM AS(50):esc=CHR$(27):pitido=CHR$(7)
1100 DEF FN rayas(bs,as,cs,ds)=bs+STRING$(30,ds)+as+STRING$(40,ds)+as+STRING$(15,ds)+cs
1110 DEF FN locate$(v,h)=esc$+"Y"+CHR$(32+v)+CHR$(32+h)
1120 CURSORarriba=31:CURSORabajo=30:CURSORizquierda=1:CURSORderecha=6:retroceso=8:DBL=127
1130 aa=CHR$(224):ee=CHR$(225):ii=CHR$(226):oo=CHR$(227):uu=CHR$(228)
1140 PRINT esc$;"0":GOTO 1770
1150 REM
1160 REM
1170 REM rutinas especiales de pantalla
1180 REM
1190 PRINT FN locate$(v,h):RETURN:REM locate
1200 PRINT esc$;"E":esc$;"H":v=0:h=0:RETURN:REM CLS
1210 PRINT esc$;"K":RETURN:REM borra hasta al final de linea
1220 PRINT esc$;"J":RETURN:REM borra hasta al final de pag.
1230 PRINT esc$;"p":RETURN:REM activa video inverso
1240 PRINT esc$;"q":RETURN:REM cancela video inverso
1250 PRINT esc$;"f":RETURN:REM apaga cursor
1260 PRINT esc$;"e":RETURN:REM enciende cursor
1270 REM
1280 REM
1290 REM lectura de teclado
1300 REM
1310 AS=INKEY$:IF AS="" THEN 1300 ELSE RETURN
1320 REM
1330 REM
1340 REM rutina de presentacion de cabeceras
1350 REM
1360 GOSUB 1250:GOSUB 1200:PRINT CHR$(134);STRING$(67,138);CHR$(140)
1370 V=V+1:GOSUB 1210:GOSUB 1240:GOSUB 1190:PRINT CHR$(133):h=44-LEN(AS)/2:GOSUB B 1190:PRINT AS:h=66:GOSUB 1190:PRINT CHR$(133)
1380 v=v+1:h=h+1:GOSUB 1190:PRINT CHR$(131);STRING$(67,138);CHR$(137):GOSUB 1240:RETURN
1390 REM
1400 REM
1410 REM rutina de presentacion de pies
1420 REM
1430 v=27:h=0:GOSUB 1190:PRINT CHR$(134);STRING$(67,138);CHR$(140)
1440 v=v+1:GOSUB 1190:GOSUB 1210:PRINT CHR$(133);STRING$(44-LEN(AS)/2,32);as=h-6:GOSUB 1190:PRINT CHR$(133)
1450 h=0:v=v+1:GOSUB 1190:PRINT CHR$(131);STRING$(67,138);CHR$(137):RETURN
1460 as="Elija una opcion con las teclas del cursor o pulsando la inicial y pulse e RETURN":GOSUB 1430:RETURN
1470 REM
1480 REM
1490 REM rutina de presentacion de menus y seleccion
1500 REM
1510 puntero=1:GOSUB 1250:MAY$="":LMAX=0:FOR I=1 TO NU:IF LEN(AS(I)) > LMAX THEN LMAX=LEN(AS(I))
1520 MAY$=MAY$+LEFT$(AS(I),1)
1530 NEXT I
1540 IF MEN$="" THEN 1560 ELSE IF LMAX<LEN(MEN$) THEN LMAX=LEN(MEN$)
1550 MEN$=MEN$+STRING$(LMAX-LEN(MEN$)," ")
1560 FOR I=1 TO NU:AS(I)=AS(I)+STRING$(LMAX-LEN(AS(I))," "):NEXT I
1570 VI=INT(NU/2):V=VI:H=40-INT(LMAX/2):VERTICAL=V
1580 GOSUB 1230:IF MEN$<>" " THEN V=V-2:VERTICAL=V:GOSUB 1190:PRINT CHR$(134);ST
```

```

RINGS(LMAX+2,138);CHR$(140):V=V+1:GOSUB 1190:PRINT C
HR$(133);" ";MEN$(133);" ";CHR$(133):V=V+1:GOSUB 1190:PRINT CHR$(135);STRING$(LMAX+2,
138);CHR$(141):GOTO 1600
1590 GOSUB 1190:PRINT CHR$(134);STRING$(LMAX+2,138);CHR$(140)
1600 FOR I=1 TO NU:V=VI+I:GOSUB 1190:PRINT CHR$(133);" ";AS(I);" ";CHR$(133)
1610 NEXT I
1620 V=V+1:GOSUB 1190:PRINT CHR$(131);STRING$(LMAX+2,138);CHR$(137)
1630 IF XXXX=1 THEN GOSUB 1240:RETURN
1640 I=1:V=VI+1:H=H+1:AS=AS(1)
1650 GOSUB 1240:GOSUB 1190:PRINT " ";AS(I);" "
1660 AS=INPUT$(1):A=ASC(AS):IF A=27 OR A=8 THEN I=I+1:GOSUB 1240:IN$=ESC$:RETUR
N
1670 IF A=97 THEN A=A-32:AS=CHR$(A)
1680 IF A=CURSORabajo THEN IF I=NU THEN PRINT pitidos$:GOTO 1660 ELSE GOSUB 1230
:GOSUB 1190:PRINT " ";AS(I);" ";I=I+1:V=V+1:GOTO 165
0
1690 IF A=CURSORarriba THEN IF I=1 THEN PRINT pitidos$:GOTO 1660 ELSE GOSUB 1230
:GOSUB 1190:PRINT " ";AS(I);" ";I=I-1:V=V-1:GOTO 165
0
1700 GT=INSTR(MAYS,AS):IF GT<>0 THEN GOSUB 1720:IF I=0 THEN GOSUB 1230:GOSUB 11
90:PRINT " ";AS(I);" ";I=GT:V=VI+1:GOSUB 1240:GOSUB
1190:PRINT " ";AS(I);" ";GOTO 1660
1710 IF A=13 THEN GOSUB 1240:RETURN ELSE PRINT pitidos$:GOTO 1660
1720 IF gt<>gta OR puntero>LEN(mays)+1 THEN gta=gt:puntero=gta+1:I=0:RETURN
1730 FOR I=puntero TO LEN(mays)
1740 IF MID$(mays,I,1)=as THEN puntero=I+1:gta=I:gt=gta:I=0:RETURN
1750 NEXT I:RETURN
1760 REM
1770 PRINT pitidos$
1780 as="RECETAS DE COCINA. * MENU PRINCIPAL DE SELECCION *":GOSUB 1360
1790 c1$=""
1800 men$="Platos de ":as(1)="Entradas"
1810 as(2)="Sopas y pur"tee$+"s"
1820 as(3)="Legumbres"
1830 as(4)="Arroz"
1840 as(5)="Verduras y hortalizas"
1850 as(6)="Carne"
1860 as(7)="Pescado"
1870 as(8)="Marisco"
1880 as(9)="Aves y caza"
1890 as(10)="Huevos"
1900 as(11)="Postres"
1910 nu=11:GOSUB 1460:GOSUB 1510
1920 ON 1 GOTO 1950,2060,2470,2770,2860,4080,5640,6950,7290,7690,7930,1780
1930 REM
1940 REM
1950 GOSUB 1200:as="Para volver al men"+uu$+" anterior pulse SAL.":GOSUB 1360
1960 c1$="en":c12$="":c13$="":r=1
1970 men$="Entradas:"
1980 as(1)="Revuelto de ahumados"
1990 as(2)="Callos a la madrileña"
2000 as(3)="Migas manchegas"
2010 as(4)="Criadillas de tierra"
2020 as(5)="Bud"+i1$+"n de pan de molde y queso rallado"
2030 nu=4:GOSUB 1460:GOSUB 1510:IF I<nu GOTO 8210 ELSE 1780
2040 REM
2050 REM
2060 GOSUB 1200:as="Para volver al men"+uu$+" anterior pulse SAL.":GOSUB 1360
2070 c1$="so"
2080 men$="Sopas"
2090 as(1)="Calientes"
2100 as(2)="Pr"+i1$+"as"
2110 as(3)="Consom"+tee$+"s"
2120 as(4)="Pur"+tee$+"s y cremas"
2130 nu=4:GOSUB 1460:GOSUB 1510:ON 1 GOTO 2160,2250,2320,2380,1780
2140 REM
2150 REM
2160 GOSUB 1200:as="Para volver al men"+uu$+" anterior pulse SAL.":GOSUB 1360
2170 c12$="so":c13$="":r=2
2180 men$="Sopas"
2190 as(1)="Bouillabaise"
2200 as(2)="De cebolla"
2210 as(3)="Al cuarto de hora"
2220 as(4)="Com at"+uu$+"n en aceite"
2230 nu=4:GOSUB 1460:GOSUB 1510:IF I<nu GOTO 8210 ELSE 2060
2240 REM
2250 GOSUB 1200:as="Para volver al men"+uu$+" anterior pulse SAL.":GOSUB 1360
2260 c12$="fr":c13$="":r=3
2270 men$="Sopas fr"+i1$+"as:"
2280 as(1)="Gazpacho"
2290 as(2)="Vichyssoise"
2300 nu=2:GOSUB 1460:GOSUB 1510:IF I<nu GOTO 8210 ELSE 2060
2310 REM
2320 GOSUB 1200:as="Para volver al men"+uu$+" anterior pulse SAL.":GOSUB 1360
2330 c12$="co":c13$="":r=4
2340 men$="Consom"+tee$+":"
2350 as(1)="Madrid"
2360 nu=1:GOSUB 1460:GOSUB 1510:IF I<nu GOTO 8210 ELSE 2060
2370 REM
2380 GOSUB 1200:as="Para volver al men"+uu$+" anterior pulse SAL.":GOSUB 1360
2390 c12$="cr":c13$="":r=5
2400 men$="Crema o pur"+tee$+" de"
2410 as(1)="Puerros"
2420 as(2)="Coliflor"
2430 as(3)="Espinacas"
2440 as(4)="Guisantes"
2450 nu=4:GOSUB 1460:GOSUB 1510:IF I<nu GOTO 8210 ELSE 2060
2460 REM
2470 GOSUB 1200:as="Para volver al men"+uu$+" anterior pulse SAL.":GOSUB 1360
2480 c1$="le"
2490 men$="Selecci"+tee$+"n por ":"
2500 as(1)="Alubias"
2510 as(2)="Lentejas"
2520 as(3)="Garbanzos"
2530 nu=3:GOSUB 1460:GOSUB 1510:ON 1 GOTO 2560,2640,2710,1780

```

Addr	A: RECETAS	BAS	PEE03	REC	ACCO01	REC	CATEC01	REC	MAC101	REC
	A: KCP01	REC	PEF01	REC	UTP01	REC	PEAL01	REC	VEP104	REC
	A: DMS	REC	PEB04	REC	PEB02	REC	PEB01	REC	IBN1	REC
	A: AP02	REC	AP03	REC	ACD03	REC	SOS01	REC	SOS04	REC
	A: CATEC02	REC	ACPO02	REC	SOF02	REC	SOS03	REC	SOS02	REC
	A: DMS	REC	UEC01	REC	ENM4	REC	DM03	REC	ACCP01	REC
	A: KCP02	REC	SOC02	REC	VENT01	REC	ACCOM3	REC	VEP101	REC
	A: CATEC01	REC	PEB02	REC	POY02	REC	ACCOM2	REC	PEL01	REC
	A: LEAL03	REC	MAL01	REC	PEB05	REC	VEH01	REC	SOP03	REC
	A: VEP101	REC	PEL02	REC	CAUL01	REC	PEM02	REC	PEL12	REC
	A: PEM02	REC	PEX01	REC	CATEF01	REC	CAVCA01	REC	PEAB01	REC
	A: VEP102	REC	WCT03	REC	PEM01	REC	ACPO3	REC	PEAM1	REC
	A: RECETAS	SUB	SUB11	COM						

su esposa) se encontraba en una disyuntiva de este tipo, y él, agudo lector y usuario de un ordenador AMSTRAD PCW, vislumbra rápidamente la solución: crear un programa en BASIC Mallard que gestionara un fichero compuesto por recetas de cocina, agrupadas por tipos. De este modo, manejando con rapidez unos pocos menús de opciones se alcanza la receta deseada. Y si se la quieres dar a la vecina, nada más sencillo que esto: pulsar a la vez las teclas EXTRA e IMPR, con lo que el texto de la receta que se halle en la pantalla aparecerá tal cual sobre el papel.

Evidentemente no publicamos las recetas con el listado, ya que cada cual querrá introducir las suyas propias. El propio programa explica cómo crear los ficheros de las recetas e instalarlos, tanto para el PCW 8256 como para el PCW 8512.
¡Que aproveche!

USUARIO



EXCEPTO Cross, que es mi perro, en casa ya usamos todos el PCW 8256 y gran parte de sus muchas posibilidades; no digo todas porque me falta encontrar alguna para que el «salchicha» sea el usuario número 5.

Empezó mi hija mayor usando el LOCOSCRIP para presentar sus trabajos de estudiante en la Universidad, con la calidad y buen gusto que merecía su contenido intelectual.

Siguió mi hijo mayor, enfrentándose con la «movida» de la informática y en un par de semanas le había perdido el respeto al BASIC.

El más pequeño se dedicó a guiar a BATMAN en la reconstrucción del BATICRAFT, hasta que consiguió salvar a ROBIN; cuando le apetecía relajarse, se daba unas vueltas con su HARRIER y de paso «machacaba» unos cuantos tanques y aviones enemigos.

Personalmente hago de todo un poco.

El verano pasado observé a mi mujer revolviendo en un cajón entre libros, recortes de periódicos, cuadernos y papeles sueltos, en busca de una receta de cocina que sabía que... estaba por allí, y se me ocurrió que el PCW también podía

```

2540 REM
2550 REM
2560 GOSUB 1200:as="Para volver al men"+uu$+" anterior pulse SAL.":GOSUB 1360
2570 c12$="a1":c13$="":r=6
2580 men$=" Alubias "
2590 as(1)="Fabes con almejas"
2600 as(2)="Fabada asturiana"
2610 as(3)="Jud"+i1$+"as negras a lo Fina"
2620 nu=3:GOSUB 1460:GOSUB 1510:IF i<nu GOTO 8210 ELSE 2470
2630 REM
2640 GOSUB 1200:as="Para volver al men"+uu$+" anterior pulse SAL.":GOSUB 1360
2650 c12$="le":c13$="":r=7
2660 men$=" Lentejas/ "
2670 as(1)=" "
2680 as(2)=" "
2690 nu=2:GOSUB 1460:GOSUB 1510:IF i<nu GOTO 8210 ELSE 2470
2700 REM
2710 GOSUB 1200:as="Para volver al men"+uu$+" anterior pulse SAL.":GOSUB 1360
2720 c12$="ga":c13$="":r=8
2730 men$=" Garbanzos "
2740 as(1)="Cocido madrileño"
2750 nu=1:GOSUB 1460:GOSUB 1510:IF i<nu GOTO 8210 ELSE 2470
2760 REM
2770 GOSUB 1200:as="Para volver al men"+uu$+" anterior pulse SAL.":GOSUB 1360
2780 c11$="ar":c12$="":c13$="":r=9
2790 men$=" Arroz y pastas: "
2800 as(1)="Paella valenciana"
2810 as(2)="Con bacalao"
2820 as(3)="En corteza"
2830 nu=3:GOSUB 1460:GOSUB 1510:IF i<nu GOTO 8210 ELSE 1780
2840 REM
2850 REM
2860 GOSUB 1200:as="Para volver al men"+uu$+" anterior pulse SAL.":GOSUB 1360
2870 c11$="ve"
2880 men$="Selecci"+co$+"n por : "
2890 as(1)="Patatas"
2900 as(2)="Pimientos"
2910 as(3)="Puerros"
2920 as(4)="Eep"+aa$+"rragos"
2930 as(5)="Tomates"
2940 as(6)="Berenjenas"
2950 as(7)="Espinacas"
2960 as(8)="Coliflor"
2970 as(9)="Guisantes"
2980 as(10)="Habas"
2990 as(11)="Jud"+i1$+"as verdes"
3000 as(12)="Endivias"
3010 as(13)="Champifones/Setas"
3020 as(14)="Pisto"
3030 as(15)="Menestra/Mezclas"
3040 nu=15
3050 as="ELIJA LA OPCION DESEADA CON LAS TECLAS DEL CURSOR"
3060 GOSUB 1430:GOSUB 1510:OY 1 GOTO 3090,3150,3220,3280,3340,3400,3460,3530,360
0,3670,3730,3790,3850,3920,3990,1760
3070 REM
3080 REM
3090 GOSUB 1200:as="Para volver al men"+uu$+" anterior pulse SAL.":GOSUB 1360
3100 c12$="pa":c13$="":r=10
3110 men$=" Patatas "
3120 as(1)="Guisadas con huevos"
3130 nu=1:GOSUB 1460:GOSUB 1510:IF i<nu GOTO 8210 ELSE 2860
3140 REM
3150 GOSUB 1200:as="Para volver al men"+uu$+" anterior pulse SAL.":GOSUB 1360
3160 c12$="pi":c13$="":r=11
3170 men$=" Pimientos "
3180 as(1)="Rellenos"
3190 as(2)="Ensalada de pimientos rojos"
3200 nu=2:GOSUB 1460:GOSUB 1510:IF i<nu GOTO 8210 ELSE 2860
3210 REM
3220 GOSUB 1200:as="Para volver al men"+uu$+" anterior pulse SAL.":GOSUB 1360
3230 c12$="pu":c13$="":r=12
3240 men$=" Puerros "
3250 as(1)="Crema"
3260 nu=1:GOSUB 1460:GOSUB 1510:IF i<nu GOTO 8210 ELSE 2860
3270 REM
3280 GOSUB 1200:as="Para volver al men"+uu$+" anterior pulse SAL.":GOSUB 1360
3290 c12$="es":c13$="":r=13
3300 men$=" Eep"+aa$+"rragos "
3310 as(1)="Gitanilla"
3320 nu=1:GOSUB 1460:GOSUB 1510:IF i<nu GOTO 8210 ELSE 2860
3330 REM
3340 GOSUB 1200:as="Para volver al men"+uu$+" anterior pulse SAL.":GOSUB 1360
3350 c12$="to":c13$="":r=14
3360 men$=" Tomates "
3370 as(1)="Rellenos"
3380 nu=1:GOSUB 1460:GOSUB 1510:IF i<nu GOTO 8210 ELSE 2860
3390 REM
3400 GOSUB 1200:as="Para volver al men"+uu$+" anterior pulse SAL.":GOSUB 1360
3410 c12$="be":c13$="":r=15
3420 men$=" Berenjenas "
3430 as(1)="Rebozadas"
3440 nu=1:GOSUB 1460:GOSUB 1510:IF i<nu GOTO 8210 ELSE 2860
3450 REM
3460 GOSUB 1200:as="Para volver al men"+uu$+" anterior pulse SAL.":GOSUB 1360
3470 c12$="es":c13$="":r=16
3480 men$=" Espinacas "
3490 as(1)=" "
3500 as(2)=" "
3510 nu=2:GOSUB 1460:GOSUB 1510:IF i<nu GOTO 8210 ELSE 2860
3520 REM
3530 GOSUB 1200:as="Para volver al men"+uu$+" anterior pulse SAL.":GOSUB 1360
3540 c12$="co":c13$="":r=17
3550 men$=" Coliflor "
3560 as(1)="Al ajo arriero"
    
```

Alte portada

```

*****
#
# LAS RECETAS QUE SE OTROCEAN HAN SIDO RECOGIDAS
#
# DE DIFERENTES LIBROS DE COCINA, ASI COMO DE
#
# CALENDARIOS Y REVISTAS Y DE LAS PUBLICADAS EN
#
# LOS DOMINICALES DE LOS PERIODICOS
#
#
# "EL PATI" Y "ABC"
#
#
# *****
#
#
# *****
    
```

¡ UN MINUTO DE PACIENCIA, POR FAVOR !
(Avisare cuando este preparado)


```

3570 a3(2)="Con gambas"
3580 nu=2:GOSUB 1460:GOSUB 1510:IF i<=nu GOTO 8210 ELSE 2860
3590 REM
3600 GOSUB 1200:a3="Para volver al men"+uu3+" anterior pulse SAL.":GOSUB 1360
3610 c123="gu":c133="":r=18
3620 men3=" Guisantes "
3630 a3(1)=" "
3640 a3(2)=" "
3650 nu=2:GOSUB 1460:GOSUB 1510:IF i<=nu GOTO 8210 ELSE 2860
3660 REM
3670 GOSUB 1200:a3="Para volver al men"+uu3+" anterior pulse SAL.":GOSUB 1360
3680 c123="ha":c133="":r=19
3690 men3=" Habas "
3700 a3(1)="Con jam"+oo3+"n"
3710 nu=1:GOSUB 1460:GOSUB 1510:IF i<=nu GOTO 8210 ELSE 2860
3720 REM
3730 GOSUB 1200:a3="Para volver al men"+uu3+" anterior pulse SAL.":GOSUB 1360
3740 c123="jv":c133="":r=20
3750 men3=" Jud"+iis+"as verdes "
3760 a3(1)="A la casera"
3770 nu=1:GOSUB 1460:GOSUB 1510:IF i<=nu GOTO 8210 ELSE 2860
3780 REM
3790 GOSUB 1200:a3="Para volver al men"+uu3+" anterior pulse SAL.":GOSUB 1360
3800 c123="en":c133="":r=21
3810 men3=" Endivias "
3820 a3(1)="Braseadas"
3830 nu=1:GOSUB 1460:GOSUB 1510:IF i<=nu GOTO 8210 ELSE 2860
3840 REM
3850 GOSUB 1200:a3="Para volver al men"+uu3+" anterior pulse SAL.":GOSUB 1360
3860 c123="ch":c133="":r=22
3870 men3=" Champiñones/Setas"
3880 a3(1)="A la griega (champ.)"
3890 a3(2)="En salsa (setas)"
3900 nu=2:GOSUB 1460:GOSUB 1510:IF i<=nu GOTO 8210 ELSE 2860
3910 REM
3920 GOSUB 1200:a3="Para volver al men"+uu3+" anterior pulse SAL.":GOSUB 1360
3930 c123="pt":c133="":r=66
3940 men3=" Pisto "
3950 a3(1)="Estilo franc"+ee3+"="
3960 a3(2)=" Manchego"
3970 nu=2:GOSUB 1460:GOSUB 1510:IF i<=nu GOTO 8210 ELSE 2860
3980 REM
3990 GOSUB 1200:a3="Para volver al men"+uu3+" anterior pulse SAL.":GOSUB 1360
4000 c123="at":c133="":r=67
4010 men3=" Menestra/Mezclas "
4020 a3(1)="Murciana"
4030 a3(2)="De verduras"
4040 a3(3)="Escalivada"
4050 a3(4)="Rehogo de calabac"+iis+"n, cebolla y patata"
4060 nu=4:GOSUB 1460:GOSUB 1510:IF i<=nu GOTO 8210 ELSE 2860
4070 REM
4080 GOSUB 1200:a3="Para volver al men"+uu3+" anterior pulse SAL.":GOSUB 1360
4090 c113="ca"
4100 men3="Selecci"+oo3+"n por : "
4110 a3(1)="Vaca"
4120 a3(2)="Ternera"
4130 a3(3)="Cordero"
4140 a3(4)="Cardo"
4150 nu=4:GOSUB 1460:GOSUB 1510:ON i GOTO 4180,4520,5050,5400,1780
4160 REM
4170 REM
4180 GOSUB 1200:a3="Para volver al men"+uu3+" anterior pulse SAL.":GOSUB 1360
4190 c123="va"
4200 men3=" Vaca "
4210 a3(1)="Carne en general"
4220 a3(2)="Solomillo"
4230 a3(3)="Lomo/Entrecotes"
4240 a3(4)="Filetes"
4250 nu=4:GOSUB 1460:GOSUB 1510:ON i GOTO 4280,4340,4400,4460,4080
4260 REM
4270 REM
4280 GOSUB 1200:a3="Para volver al men"+uu3+" anterior pulse SAL.":GOSUB 1360
4290 c133="ca":r=23
4300 men3="Carne de vaca "
4310 a3(1)="Guisada con cerveza y cebollas"
4320 nu=1:GOSUB 1460:GOSUB 1510:IF i<=nu GOTO 8210 ELSE 4180
4330 REM
4340 GOSUB 1200:a3="Para volver al men"+uu3+" anterior pulse SAL.":GOSUB 1360
4350 c133="co":r=24
4360 men3=" Solomillo de vaca "
4370 a3(1)="Al mangrullo"
4380 nu=1:GOSUB 1460:GOSUB 1510:IF i<=nu GOTO 8210 ELSE 4180
4390 REM
4400 GOSUB 1200:a3="Para volver al men"+uu3+" anterior pulse SAL.":GOSUB 1360
4410 c133="lp":r=25
4420 men3=" Lomo/Entrecotes de vaca "
4430 a3(1)="A la plancha con patatas rellenas y espinacas"
4440 nu=1:GOSUB 1460:GOSUB 1510:IF i<=nu GOTO 8210 ELSE 4180
4450 REM
4460 GOSUB 1200:a3="Para volver al men"+uu3+" anterior pulse SAL.":GOSUB 1360
4470 c133="fi":r=26
4480 men3="Filetes de vaca "
4490 a3(1)="Con aceitunas"
4500 nu=1:GOSUB 1460:GOSUB 1510:IF i<=nu GOTO 8210 ELSE 4180
4510 REM
4520 GOSUB 1200:a3="Para volver al men"+uu3+" anterior pulse SAL.":GOSUB 1360
4530 c123="te"
4540 men3=" Ternera "
4550 a3(1)="Carne en general"
4560 a3(2)="Morcillo"
4570 a3(3)="Chuletas"
4580 a3(4)="Filetes"
4590 a3(5)="Riñones"
4600 a3(6)="Higado"

```



echar una mano al miembro de la familia para el que todavía sólo era un trasto que ocupaba un lugar en la casa.

Hoy, cuando mi mujer quiere consultar «la receta de la abuela» para sorprender a nuestros invitados, carga su disco de RECETAS, va pulsando las teclas que indican los mensajes de la pantalla y en un instante la tiene a la vista o copiada en un papel para llevársela a la cocina.


El motivo de este artículo es brindar la idea a los lectores de AMS-TRAD USER, bien para este mismo uso o para otros similares.

LA IDEA.—La idea general es la siguiente:

Utilizando LOCOSCRIPT, escribir la receta de forma que quepa en una página de 27 líneas como máximo. Terminada la edición, se crea un fichero ASCII paginado, con un nombre que vendrá determinado de la forma que veremos más adelante. Cada receta ocupará de 1 a 3 K, según su extensión.

Un programa consistente en sucesivos menús de selección de opciones nos dirige a diferentes listas de recetas, según una clasificación predeterminada.

Localizada la que nos interesa, mediante la orden DISPLAY llamamos a pantalla el fichero (receta) correspondiente.



USUARIO



EL DISCO.—La cara 1 del disco contiene lo que puede verse en la figura 1.

El fichero ADELANTE.COM está construido según un truco debido a Mariano Timoteo y publicado en el número 26 de AMSTRAD USER, y permite hacer una pausa dentro de un programa.

Las figuras 2 y 3 nos muestran los contenidos de los ficheros PORTADA y PROCESO, creados con RPED.

El fichero PROFILE.SUB está modificado, siendo su contenido el de la figura 4. Obsérvese la opción [K] dentro de la orden PIP. Esta opción evita que aparezcan en pantalla los nombres de los ficheros según se van copiando. Curiosamente, esta opción no aparece en el manual de CP/M ni en ningún libro que he consultado. Sin embargo, está en HELP. No despreciar esta documentación, es más completa de lo que parece.

El contenido de la cara 2 del disco puede verse en la figura 5.

El fichero RECETAS.SUB carga el BASIC y corre el programa. El resto de ficheros son recetas.

Organizado el disco de esta manera, al terminar de cargar la

```

4610 nu=6:GOSUB 1460:GOSUB 1510:ON 1 GOTO 4640,4730,4790,4850,4910,4980,4080
4620 REM
4630 REM
4640 GOSUB 1200:a$="Para volver al men"+uu$+" anterior pulse SAL.":GOSUB 1360
4650 c13$="ca":r=27
4660 men$="Carne de ternera "
4670 a$(1)="Rollitos de ternera con verduras"
4680 a$(2)="Ternera al whiskey"
4690 a$(3)="Guisada con tomates y aceitunas"
4700 nu=3:GOSUB 1460:GOSUB 1510:IF 1<=nu GOTO 8210 ELSE GOTO 4520
4710 REM
4720 REM
4730 GOSUB 1200:a$="Para volver al men"+uu$+" anterior pulse SAL.":GOSUB 1360
4740 c13$="mc":r=28
4750 men$="Morcillo de ternera "
4760 a$(1)=" "
4770 nu=1:GOSUB 1460:GOSUB 1510:IF 1<=nu GOTO 8210 ELSE 4520
4780 REM
4790 GOSUB 1200:a$="Para volver al men"+uu$+" anterior pulse SAL.":GOSUB 1360
4800 c13$="ch":r=29
4810 men$=" Chuletas de ternera "
4820 a$(1)="En papillotes"
4830 nu=1:GOSUB 1460:GOSUB 1510:IF 1<=nu GOTO 8210 ELSE 4520
4840 REM
4850 GOSUB 1200:a$="Para volver al men"+uu$+" anterior pulse SAL.":GOSUB 1360
4860 c13$="fi":r=30
4870 men$=" Filetes de ternera "
4880 a$(1)="Con cebollas y queso rallado"
4890 nu=1:GOSUB 1460:GOSUB 1510:IF 1<=nu GOTO 8210 ELSE 4520
4900 REM
4910 GOSUB 1200:a$="Para volver al men"+uu$+" anterior pulse SAL.":GOSUB 1360
4920 c13$="ri":r=31
4930 men$=" Riffones de ternera "
4940 a$(1)=" "
4950 a$(2)=" "
4960 nu=2:GOSUB 1460:GOSUB 1510:IF 1<=nu GOTO 8210 ELSE 4520
4970 REM
4980 GOSUB 1200:a$="Para volver al men"+uu$+" anterior pulse SAL.":GOSUB 1360
4990 c13$="hi":r=32
5000 men$=" Hígado de ternera "
5010 a$(1)="A las hierbas"
5020 nu=1:GOSUB 1460:GOSUB 1510:IF 1<=nu GOTO 8210 ELSE 4520
5030 REM
5040 REM
5050 GOSUB 1200:a$="Para volver al men"+uu$+" anterior pulse SAL.":GOSUB 1360
5060 c12$="co"
5070 men$=" Cordero "
5080 a$(1)="Carne en general"
5090 a$(2)="Paletilla"
5100 a$(3)="Pierna"
5110 a$(4)="Chuletas"
5120 nu=4:GOSUB 1460:GOSUB 1510:ON 1 GOTO 5150,5210,5270,5330,4080
5130 REM
5140 REM
5150 GOSUB 1200:a$="Para volver al men"+uu$+" anterior pulse SAL.":GOSUB 1360
5160 c13$="ca":r=33
5170 men$=" Carne de cordero "
5180 a$(1)="Pinchos morunos"
5190 nu=1:GOSUB 1460:GOSUB 1510:IF 1<=nu GOTO 8210 ELSE 5050
5200 REM
5210 GOSUB 1200:a$="Para volver al men"+uu$+" anterior pulse SAL.":GOSUB 1360
5220 c13$="pa":r=34
5230 men$=" Paletilla de cordero "
5240 a$(1)="Asada"
5250 nu=1:GOSUB 1460:GOSUB 1510:IF 1<=nu GOTO 8210 ELSE 5050
5260 REM
5270 GOSUB 1200:a$="Para volver al men"+uu$+" anterior pulse SAL.":GOSUB 1360
5280 c13$="pi":r=35
5290 men$=" Pierna de cordero "
5300 a$(1)="Asada"
5310 nu=1:GOSUB 1460:GOSUB 1510:IF 1<=nu GOTO 8210 ELSE 5050
5320 REM
5330 GOSUB 1200:a$="Para volver al men"+uu$+" anterior pulse SAL.":GOSUB 1360
5340 c13$="cb":r=36
5350 men$=" Chuletas de cordero "
5360 a$(1)=" "
5370 a$(2)=" "
5380 nu=2:GOSUB 1460:GOSUB 1510:IF 1<=nu GOTO 8210 ELSE 5050
5390 REM
5400 GOSUB 1200:a$="Para volver al men"+uu$+" anterior pulse SAL.":GOSUB 1360
5410 c12$="ce"
5420 men$=" Cerdo "
5430 a$(1)="Lomo"
5440 a$(2)="Codillo o lac"+oo$+"n"
5450 a$(3)="Jam"+oo$+"n"
5460 a$(4)="Chuletas"
5470 a$(5)="Magro"
5480 nu=5:GOSUB 1460:GOSUB 1510:ON 1 GOTO 5510,5570,5640,5710,5770,4080
5490 REM
5500 REM
5510 GOSUB 1200:a$="Para volver al men"+uu$+" anterior pulse SAL.":GOSUB 1360
5520 c13$="lo":r=37
5530 men$=" Lomo de cerdo "
5540 a$(1)="A la fruta"
5550 nu=1:GOSUB 1460:GOSUB 1510:IF 1<=nu GOTO 8210 ELSE 5400
5560 REM
5570 GOSUB 1200:a$="Para volver al men"+uu$+" anterior pulse SAL.":GOSUB 1360
5580 c13$="cl":r=38
5590 men$=" Codillo o Lac"+oo$+"n "
5600 a$(1)=" "
5610 a$(2)=" "
5620 nu=2:GOSUB 1460:GOSUB 1510:IF 1<=nu GOTO 8210 ELSE 5400
5630 REM
5640 GOSUB 1200:a$="Para volver al men"+uu$+" anterior pulse SAL.":GOSUB 1360

```

```

&dir
A: J14SCPM3 DNS : BASIC COM : SYSMS9 $$$ : PROCESO : WUT03 REC
A: PROFILE SUB : PER01 REC : SETDEF COM : PORTADA
A: PIP COM : SOC01 REC : WUT02 REC : WUT02 REC
A: POT01 REC : SOF01 REC : VEC01 REC : SUBM11 COM : LAL02 REC
A: PER00S REC : PIME01 REC : PIS01 REC : CACOC01 REC : VTP01 REC
A: CACOP01 REC : POT01 REC : VET03 REC : VED01 REC : PEL01 REC
A: VET02 REC : CACOP101 REC : CACEL01 REC : VEC02 REC : ADEL01 COM
A: PER02 REC : WUT01 REC : WUT01 REC : PIS01 REC : PER02 COM
A: SOC01 REC : VET102 REC : CAUAF01 REC : MCP004 REC : VET01 REC
A: VEC02 REC : VEC04 REC : VES01 REC : VES01 REC : PCT01 REC
A: PER02 REC : CAVAS01 REC : CAT01 REC : CAT01 REC : MPT01 REC
A: MAC01 REC : MAC01 REC : LEG01 REC : POP02 REC : PUE01 REC
A: VET01 REC

```

```

5650 c13$="ja":r=39
5660 men$="Jam"+oc3+"n "
5670 a3(1)=" "
5680 a3(2)=" "
5690 nu=2:GOSUB 1460:GOSUB 1510:IF 1<=nu GOTO 8210 ELSE 5400
5700 REM
5710 GOSUB 1200:a3="Para volver al men"+uu3+" anterior pulse SAL.":GOSUB 1360
5720 c13$="ch":r=40
5730 men$="Chuletas de cerdo "
5740 a3(1)="Con pur+tes3+" de manzanas"
5750 nu=1:GOSUB 1460:GOSUB 1510:IF 1<=nu GOTO 8210 ELSE 5400
5760 REM
5770 GOSUB 1200:a3="Para volver al men"+uu3+" anterior pulse SAL.":GOSUB 1360
5780 c13$="ma":r=41
5790 men$="Magro de cerdo "
5800 a3(1)=" "
5810 a3(2)=" "
5820 nu=2:GOSUB 1460:GOSUB 1510:IF 1<=nu GOTO 8210 ELSE 5400
5830 REM
5840 GOSUB 1200:a3="Para volver al men"+uu3+" anterior pulse SAL.":GOSUB 1360
5850 c13$="pe"
5860 men$="Selecci"+oc3+"n por : "
5870 a3(1)="Merluza"
5880 a3(2)="Bacalao"
5890 a3(3)="Lenguado"
5900 a3(4)="Salm"+oc3+"n"
5910 a3(5)="Mero"
5920 a3(6)="Calamares"
5930 a3(7)="Besugo"
5940 a3(8)="Rape"
5950 a3(9)="Lubina"
5960 a3(10)="At"+uu3+"n/Bonito"
5970 a3(11)="Sardinias"
5980 a3(12)="Truchas"
5990 a3(13)="Chipirones"
6000 nu=13:GOSUB 1460:GOSUB 1510:ON 1 GOTO 6030,6100,6210,6280,6340,6400,6470,6540,6620,6690,6760,6820,6880,1780
6010 REM
6020 REM
6030 GOSUB 1200:a3="Para volver al men"+uu3+" anterior pulse SAL.":GOSUB 1360
6040 c12$="me":c13$="":r=42
6050 men$=" Merluza "
6060 a3(1)="En salsa verde"
6070 a3(2)="Al horno con mayonesa"
6080 nu=2:GOSUB 1460:GOSUB 1510:IF 1<=nu GOTO 8210 ELSE 5840
6090 REM
6100 GOSUB 1200:a3="Para volver al men"+uu3+" anterior pulse SAL.":GOSUB 1360
6110 c12$="ba":c13$="":r=43
6120 men$=" Bacalao "
6130 a3(1)="Bergantifana"
6140 a3(2)="Pil-pil"
6150 a3(3)="Club Ranero"
6160 a3(4)="Vizca"+i3+"na"
6170 a3(5)="Al ajo arriero"
6180 a3(6)="Tomate"
6190 nu=6:GOSUB 1460:GOSUB 1510:IF 1<=nu GOTO 8210 ELSE 5840
6200 REM
6210 GOSUB 1200:a3="Para volver al men"+uu3+" anterior pulse SAL.":GOSUB 1360
6220 c12$="le":c13$="":r=44
6230 men$=" Lenguado "
6240 a3(1)="Con mantequilla"
6250 a3(2)="Gratin"
6260 nu=2:GOSUB 1460:GOSUB 1510:IF 1<=nu GOTO 8210 ELSE 5840
6270 REM
6280 GOSUB 1200:a3="Para volver al men"+uu3+" anterior pulse SAL.":GOSUB 1360
6290 c12$="sa":c13$="":r=45
6300 men$=" Salm"+oc3+"n "
6310 a3(1)="Mousse"
6320 nu=1:GOSUB 1460:GOSUB 1510:IF 1<=nu GOTO 8210 ELSE 5840
6330 REM
6340 GOSUB 1200:a3="Para volver al men"+uu3+" anterior pulse SAL.":GOSUB 1360
6350 c12$="nr":c13$="":r=46
6360 men$=" Mero "
6370 a3(1)="En salsa verde"
6380 nu=1:GOSUB 1460:GOSUB 1510:IF 1<=nu GOTO 8210 ELSE 5840
6390 REM
6400 GOSUB 1200:a3="Para volver al men"+uu3+" anterior pulse SAL.":GOSUB 1360
6410 c12$="ca":c13$="":r=47
6420 men$=" Calamares "
6430 a3(1)="A la romana"
6440 a3(2)="En su tinta"
6450 nu=2:GOSUB 1460:GOSUB 1510:IF 1<=nu GOTO 8210 ELSE 5840
6460 REM
6470 GOSUB 1200:a3="Para volver al men"+uu3+" anterior pulse SAL.":GOSUB 1360
6480 c12$="be":c13$="":r=48
6490 men$=" Besugo "
6500 a3(1)="Horno (al)"
6510 a3(2)="A la sal"
6520 nu=2:GOSUB 1460:GOSUB 1510:IF 1<=nu GOTO 8210 ELSE 5840
6530 REM
6540 GOSUB 1200:a3="Para volver al men"+uu3+" anterior pulse SAL.":GOSUB 1360
6550 c12$="ra":c13$="":r=49
6560 men$=" Rape "
6570 a3(1)="Suquet de rape"
6580 a3(2)="Tres gustos"
6590 a3(3)="A la marinera"
6600 nu=3:GOSUB 1460:GOSUB 1510:IF 1<=nu GOTO 8210 ELSE 5840
6610 REM
6620 GOSUB 1200:a3="Para volver al men"+uu3+" anterior pulse SAL.":GOSUB 1360
6630 c12$="lu":c13$="":r=50
6640 men$=" Lubina "
6650 a3(1)="A la sal"
6660 a3(2)="Con vino tinto"
6670 nu=2:GOSUB 1460:GOSUB 1510:IF 1<=nu GOTO 8210 ELSE 5840

```



cara 1, tendremos en el disco virtual todas las recetas de esa cara e, instalado con la cara 2 en la unidad implícita, tendremos accesibles el resto de recetas.

En total he cargado 110 recetas. Este límite me ha venido fijado más por el máximo de entradas al directorio que por capacidad, aunque sólo han sobrado un «puñado» de K.

EL PROGRAMA.—El programa no tiene ninguna sofisticación. Se trata de construir un árbol de menús, de forma que partiendo de unas opciones genéricas: Sopas, Carnes, Pescados, etcétera, lleva a otros más centrados: Vaca, Ternera, etcétera; luego a otros: Lomo, Chuletas, etcétera, y acaba en una lista de recetas relativas al último artículo seleccionado. En algunos casos, por ejemplo, Arroz, del primer menú salta directamente a las recetas relativas al arroz; en otros hay dos submenús. Un RETURN, e instantáneamente aparece en la pantalla la receta detallada (figura 6).

En el programa, al hacer la selección en el menú principal, según la posición en que se coloque el cursor, con ON i GOTO se va al primer submenú de la rama. Al principio de estos primeros submenús se fija el valor de una variable c1\$ (por

CONEJO EN SALSA

INGREDIENTES

1 conejo - Tomate frito - 1 hoja de laurel - Pimentón negro
 Rama de Tomillo - 1/2 cdta de - Pimientos e Alendras -
 Perejil - 1 diente de ajo - Sal

PREPARACION

Preparar las tajadas sin que lleguen a dorarse mucho e ir las retirando a un plato o fuente.
 En el mismo aceite, echar la cebolla picada, un par de cucharadas de tomate frito, el laurel, unos granos de pimentón negro y una rama de tomillo; añadir las tajadas y rehogar todo junto durante 10 minutos.

En el momento, machacar el hígado que se debe haber fríto previamente, junto con alendras o pimientos, perejil, un diente de ajo y un poco de sal.

Añadir al rehogado disolviéndolo con agua o caldo. Añadir agua o caldo sin que llegue a cubrir las tajadas; salar un poco y dejar cocer suavemente y tapado hasta que está hecho (unos 45 minutos a 1 hora).

Para imprimir, EXTRA DATA. Volver a lista de recetas, pulse R. Especificar, pulse E

USUARIO



ejemplo, «CA» para carnes, «PE» para pescados, etcétera) y otras c12\$, c13\$, con valor vacío.

Al saltar al segundo submenú (con ON i GOTO), se fija el valor de c12\$ (por ejemplo, «VA» para vaca, etcétera) y c13\$="".

En los casos en que haya un tercer submenú, se fija c13\$ (Lomo, Hígado, etcétera).

Al llegar a la lista de recetas, tenemos por tanto fijados c11\$, c12\$ y c13\$; al colocar el cursor en una posición, tenemos un valor de i. Convertimos este valor entero en un texto y sumamos todo, volcándolo en una variable final c1f\$ (por ejemplo, «CATELO02»). Hacemos ahora r\$="m:" + c1f\$ + ".rec" y p\$="a:" + c1f\$ + ".rec".

A continuación, mediante FIND\$, comprobamos si existe el fichero r\$ (es decir, si está en la unidad M); en caso afirmativo, con DISPLAY r\$, nos aparecerá en la pantalla; en caso negativo, comprobamos si existe el p\$, y si es así, lo mostramos. Si no existe, es que la receta no está en el disco y el programa nos dirige a un mensaje que nos da el código que debería tener (c1f\$), lo cual nos permitirá el crearla y archivarla con ese nombre.

Hay algunos detalles, como el re-

```

6660 REM
6690 GOSUB 1200:as="Para volver al men"+uus+" anterior pulse SAL.":GOSUB 1360
6700 c12s="ab":c13s="":r=51
6710 menS=" At"+uus+"n/Bonito "
6720 as(1)="Marmitaco"
6730 as(2)="Con aceitunas negras, cebollas y tomates"
6740 nu=2:GOSUB 1460:GOSUB 1510:IF i<nu GOTO 8210 ELSE 5840
6750 REM
6760 GOSUB 1200:as="Para volver al men"+uus+" anterior pulse SAL.":GOSUB 1360
6770 c12s="ar":c13s="":r=52
6780 menS=" Sardinias "
6790 as(1)="Escabechadas"
6800 nu=1:GOSUB 1460:GOSUB 1510:IF i<nu GOTO 8210 ELSE 5840
6810 REM
6820 GOSUB 1200:as="Para volver al men"+uus+" anterior pulse SAL.":GOSUB 1360
6830 c12s="tr":c13s="":r=53
6840 menS=" Truchas "
6850 as(1)="Con almendras y jam"+oos+"n"
6860 nu=1:GOSUB 1460:GOSUB 1510:IF i<nu GOTO 8210 ELSE 5840
6870 REM
6880 GOSUB 1200:as="Para volver al men"+uus+" anterior pulse SAL.":GOSUB 1360
6890 c12s="ch":c13s="":r=54
6900 menS=" Chipirones "
6910 as(1)="Plancha"
6920 as(2)="Rellenos"
6930 nu=2:GOSUB 1460:GOSUB 1510:IF i<nu GOTO 8210 ELSE 5840
6940 REM
6950 GOSUB 1200:as="Para volver al men"+uus+" anterior pulse SAL.":GOSUB 1360
6960 c11s="ma"
6970 menS="Selecci"+oos+"n por : "
6980 as(1)="Almejas"
6990 as(2)="Gambas y langostinos"
7000 as(3)="Cangrejos"
7010 as(4)="Caracoles"
7020 nu=4:GOSUB 1460:GOSUB 1510:ON i GOTO 7050,7110,7170,7230,1780
7030 REM
7040 REM
7050 GOSUB 1200:as="Para volver al men"+uus+" anterior pulse SAL.":GOSUB 1360
7060 c12s="al":c13s="":r=55
7070 menS=" Almejas "
7080 as(1)="Marinera"
7090 nu=1:GOSUB 1460:GOSUB 1510:IF i<nu GOTO 8210 ELSE 6950
7100 REM
7110 GOSUB 1200:as="Para volver al men"+uus+" anterior pulse SAL.":GOSUB 1360
7120 c12s="ga":c13s="":r=56
7130 menS="Gambas y langostinos"
7140 as(1)="Al ajillo"
7150 nu=1:GOSUB 1460:GOSUB 1510:IF i<nu GOTO 8210 ELSE 6950
7160 REM
7170 GOSUB 1200:as="Para volver al men"+uus+" anterior pulse SAL.":GOSUB 1360
7180 c12s="cj":c13s="":r=57
7190 menS=" Cangrejos "
7200 as(1)="De r"+i1s+"o con pimientos y tomates"
7210 nu=1:GOSUB 1460:GOSUB 1510:IF i<nu GOTO 8210 ELSE 6950
7220 REM
7230 GOSUB 1200:as="Para volver al men"+uus+" anterior pulse SAL.":GOSUB 1360
7240 c12s="ca":c13s="":r=58
7250 menS=" Caracoles "
7260 as(1)="En salsa"
7270 nu=1:GOSUB 1460:GOSUB 1510:IF i<nu GOTO 8210 ELSE 6950
7280 REM
7290 GOSUB 1200:as="Para volver al men"+uus+" anterior pulse SAL.":GOSUB 1360
7300 c11s="ac"
7310 menS="Selecci"+oos+"n por : "
7320 as(1)="Pollo"
7330 as(2)="Conejo"
7340 as(3)="Perdices"
7350 as(4)="Codornices"
7360 nu=4:GOSUB 1460:GOSUB 1510:ON i GOTO 7390,7480,7560,7620,1780
7370 REM
7380 REM
7390 GOSUB 1200:as="Para volver al men"+uus+" anterior pulse SAL.":GOSUB 1360
7400 c12s="po":c13s="":r=59
7410 menS=" Pollo "
7420 as(1)="Tiras de pechuga con champiñones"
7430 as(2)="Relleno de aceitunas"
7440 as(3)="Con almendras y guisantes"
7450 as(4)="Al lim"+oos+"n"
7460 nu=4:GOSUB 1460:GOSUB 1510:IF i<nu GOTO 8210 ELSE 7290
7470 REM
7480 GOSUB 1200:as="Para volver al men"+uus+" anterior pulse SAL.":GOSUB 1360
7490 c12s="co":c13s="":r=60
7500 menS=" Conejo "
7510 as(1)="En salsa"
7520 as(2)="A la cazadora"
7530 as(3)="Con ali-oli"
7540 nu=3:GOSUB 1460:GOSUB 1510:IF i<nu GOTO 8210 ELSE 7290
7550 REM
7560 GOSUB 1200:as="Para volver al men"+uus+" anterior pulse SAL.":GOSUB 1360
7570 c12s="pe":c13s="":r=61
7580 menS=" Perdices "
7590 as(1)="Estofadas"
7600 nu=1:GOSUB 1460:GOSUB 1510:IF i<nu GOTO 8210 ELSE 7290
7610 REM
7620 GOSUB 1200:as="Para volver al men"+uus+" anterior pulse SAL.":GOSUB 1360
7630 c12s="cd":c13s="":r=62
7640 menS=" Codornices "
7650 as(1)="Escabechadas"
7660 as(2)="Dentro de pimientos"
7670 nu=2:GOSUB 1460:GOSUB 1510:IF i<nu GOTO 8210 ELSE 7290
7680 REM
7690 GOSUB 1200:as="Para volver al men"+uus+" anterior pulse SAL.":GOSUB 1360
7700 c11s="hu":r=63
7710 menS="Platos de huevos"
    
```

Para volver al menú anterior pulse SAL.



Elija una opción con las teclas del cursor o pulsando la inicial y pulse RETURN

```

7720 a$(1)="Tortillas"
7730 a$(2)="Otros"
7740 nu=2:GOSUB 1460:GOTO 7770,7850,1780
7750 REM
7760 REM
7770 GOSUB 1200:a$="Para volver al men"+uu$+" anterior pulse SAL.":GOSUB 1360
7780 c12$="to":c13$="":r=64
7790 men$=" Tortilla "
7800 a$(1)="Hortelana"
7810 a$(2)="Espanola"
7820 a$(3)="Paieana"
7830 nu=3:GOSUB 1460:GOSUB 1510:IF i<=nu GOTO 8210 ELSE 7690
7840 REM
7850 GOSUB 1200:a$="Para volver al men"+uu$+" anterior pulse SAL.":GOSUB 1360
7860 c12$="ot":c13$="":r=65
7870 men$=" Huevos "
7880 a$(1)=" Al plato"
7890 a$(2)=" Lorenesses"
7900 a$(3)=" Con higaditos y champifones"
7910 nu=3:GOSUB 1460:GOSUB 1510:IF i<=nu GOTO 8210 ELSE 7690
7920 REM
7930 GOSUB 1200:a$="Para volver al men"+uu$+" anterior pulse SAL.":GOSUB 1360
7940 c11$="po"
7950 men$=" Postres"
7960 a$(1)=" Tartas"
7970 a$(2)=" Helados"
7980 a$(3)=" Frutas"
7990 nu=3:GOSUB 1460:GOSUB 1510:IF i<=nu GOTO 8010,8080,8140,1780
8000 REM
8010 GOSUB 1200:a$="Para volver al men"+uu$+" anterior pulse SAL.":GOSUB 1360
8020 c12$="ta":c13$="":r=68
8030 men$=" Tarta de "
8040 a$(1)=" Manzanas"
8050 a$(2)=" Fresas"
8060 nu=2:GOSUB 1460:GOSUB 1510:IF i<=nu GOTO 8210 ELSE 7930
8070 REM
8080 GOSUB 1200:a$="Para volver al men"+uu$+" anterior pulse SAL.":GOSUB 1360
8090 c12$="be":c13$="":r=69
8100 men$=" Helado de "
8110 a$(1)=" Frutas"
8120 nu=1:GOSUB 1460:GOSUB 1510:IF i<=nu GOTO 8210 ELSE 7930
8130 REM
8140 GOSUB 1200:a$="Para volver al men"+uu$+" anterior pulse SAL.":GOSUB 1360
8150 c12$="fr":c13$="":r=70
8160 men$=" Frutas: "
8170 a$(1)="Macedonia"
8180 a$(2)="Mel"+oc$+"n al ron"
8190 nu=2:GOSUB 1460:GOSUB 1510:IF i<=nu GOTO 8210 ELSE 7930
8200 REM
8210 GOSUB 1200:i=1004:a$=STR$(i):o$=MID$(a$,3)
8220 c1f$=c11$+c12$+c13$+o$:r$="m:"+c1f$+".rec":p$="a:"+c1f$+".rec":q$="b:"+c1f$
+".rec"
8230 fi$=FIND$(r$):IF fi$<>"" THEN 8250 ELSE fi$=FIND$(p$)
8240 IF fi$<>"" THEN 8320 ELSE 8360
8250 DISPLAY r$:a$="Para imprimir, EXTRA IMPR. Volver a lista de recetas, pulse
R. Empezar, pulse E":GOSUB 1430
8260 GOSUB 1310
8270 IF a$="e" OR a$="E" GOTO 1780
8280 IF a$="r" OR a$="R" AND r<=37 THEN ON r GOTO 1950,2160,2250,2320,2380,2560,
2640,2710,2770,3090,3150,3220,3280,3340,3400,3460,35
30,3600,3670,3730,3790,3850,4280,4340,4400,4460,4540,4730,4790,4850,4910,4980,51
50,5210,5270,5330,5510
8290 IF a$="r" OR a$="R" AND r>37 THEN r=r-37 ELSE 8260
8300 ON r GOTO 5570,5640,5710,5770,6030,6100,6210,6280,6340,6400,6470,6540,6620,
6690,6760,6820,6980,7050,7110,7170,7230,7390,7480,75
60,7620,7690,7770,7850,3920,3990,8010,8080,8140 ELSE 8260
8310 GOSUB 1200:GOSUB 1260:END
8320 DISPLAY p$:a$="Para imprimir, EXTRA IMPR. Volver a lista de recetas, pulse
R. Empezar, pulse E":GOSUB 1430
8330 GOTO 8260
8340 'DISPLAY q$:a$="Para imprimir, EXTRA IMPR. Volver a lista de recetas, pulse
R. Empezar, pulse E":GOSUB 1430
8350 'GOTO 8380
8360 GOSUB 1200:v=3:h=23:GOSUB 1190
8370 c1f$=UPPER$(c1f$):GOSUB 1190:PRINT "La receta de codigo - "+c1f$+" -, ti
tulada: "
8380 b$=UPPER$(men$)+UPPER$(a$(1-100)):L=LEN(b$)
8390 v=6:h=(84-L)/2:GOSUB 1190:PRINT b$
8400 v=9:h=26:GOSUB 1190:PRINT "¡ NO ESTA ARCHIVADA EN ESTE DISCO !"
8410 men$="Acciones posibles : "
8420 a$(1)="Volver a men"+uu$+" principal"
8430 a$(2)="Instrucciones para incluir nuevas recetas"
8440 nu=2:GOSUB 1460:GOSUB 1510:ON i GOTO 1780,8450
8450 REM
8460 REM *****
8470 GOSUB 1200:PRINT CHR$(134);STRING$(87,139);CHR$(140)
8480 PRINT CHR$(133);SPACES(87);CHR$(133)
8490 PRINT CHR$(133);SPACES(23);"INSTRUCCIONES PARA I/CLUIR NUEVAS RECETAS";SPAC
ES(23);CHR$(133)
8500 PRINT CHR$(133);SPACES(87);CHR$(133)
8510 PRINT CHR$(133);SPACES(7);"En el disco que est"+aa$+" manejando no caben m"
+aa$+"a recetas. Las que Vd. desea incluir";SPACES(2
);CHR$(133)
8520 PRINT CHR$(133);SPACES(4);"debe archivarlas en otro disco que despu"+ee$+"s
umar"+aa$+" de forma distinta seg"+uu$+"n disponga"
;SPACES(2);CHR$(133)
8530 PRINT CHR$(133);SPACES(4);"de un PCW 8256 "+oc$+" PCW 8512.":SPACES(57);CHR
$(133)
8540 PRINT CHR$(133);SPACES(87);CHR$(133)
8550 PRINT CHR$(133);SPACES(8);"En cualquier caso empiece por editar el programa
eligiendo la opci"+oc$+"a -Acceder";SPACES(2);CHR$(
133)
8560 PRINT CHR$(133);SPACES(4);"al programa y proceda de la siguiente forma.":SP
ACES(39);CHR$(133)

```



troceso por los menús, que no ofrecerán ninguna dificultad para el lector.

Se acompañan aquellos fragmentos del programa que considero más ilustrativos.

Si se dispone de dos unidades de disco o un PCW 8512, no hay más que ampliar la búsqueda a la unidad B >, si la receta no se ha encontrado ni en la M > ni en la A >. Es decir, se pueden almacenar 256 recetas más.


Otra posibilidad, si se quieren tener muchas más recetas, es almacenar en la cara 1 aquellas que quisiéramos tener siempre a mano (por ejemplo, Entradas), y el resto almacenarlas en discos temáticos (Repostería, Ensaladas, etcétera).

Cada disco incluiría el programa adecuado a su contenido, y las recetas. Así, después de cargar la cara 1 del disco 1, cargaríamos el disco oportuno, según lo que se desee.

Espero que a algún lector le sea útil esta idea, que puede servir igualmente para otros usos, tales como archivar resúmenes de los libros de la biblioteca casera, bs trucos útiles en el hogar sobre limpieza, cuidado de flores, etcétera.

Mientras escribo todo esto, Cross está a mis pies haciéndome compañía.

Alfredo Pérez



USUARIO

```

8570 PRINT CHR$(133);SPACES(10);"- Localice la secci+oos+"n donde deba incluir
su receta";SPACES(27);CHR$(133)
8580 PRINT CHR$(133);SPACES(10);"- Inserte el nombre de la receta como nuevo val
or de a$(n)";SPACES(19);CHR$(133)
8590 PRINT CHR$(133);SPACES(10);"- Corrija el valor de la variable nu correspond
iente";SPACES(25);CHR$(133)
8600 PRINT CHR$(133);SPACES(10);"- Corra el programa hasta su receta y aparecer+
+aa$+ un mensaje comunicando";SPACES(7);CHR$(133)
8610 PRINT CHR$(133);SPACES(12);"que la receta -nombre- de c"+oos+"digo -c"+oos+
"digo- no est"+aa$+" archivada.";SPACES(15);CHR$(133)
)
8620 PRINT CHR$(133);SPACES(10);"- Tome nota de este c"+oos+"digo";SPACES(51);CH
R$(133)
8630 PRINT CHR$(133);SPACES(10);"- Si dispone de un PCV 8512, quite los caracter
es (') de las l"+iis+"neas del";SPACES(6);CHR$(133)
8640 PRINT CHR$(133);SPACES(12);"programa n"+uu$+"meros 8340 y 8350 y cambie 836
0 por 8340 en la línea 8240.";SPACES(6);CHR$(133)
8650 PRINT CHR$(133);SPACES(10);"- Salve el programa con las modificaciones";SPA
CES(35);CHR$(133)
8660 PRINT CHR$(133);SPACES(10);"- Utilizando LOCOSCRIPt escriba su receta con e
l mismo aspecto de las";SPACES(8);CHR$(133)
8670 PRINT CHR$(133);SPACES(12);"suministradas.";SPACES(61);CHR$(133)
8680 PRINT CHR$(133);SPACES(10);"- Despu+ees+e de terminar la edici"+oos+"n, c
ree un fichero ASCII paginado, con";SPACES(6);CHR$(1
33)
8690 PRINT CHR$(133);SPACES(12);"nombre - c"+oos+"digo.rec -.";SPACES(53);CHR$(1
33)
8700 PRINT CHR$(133);SPACES(10);"- C"+oos+"pielo en su nuevo disco de recetas";S
PACES(39);CHR$(133)
8710 PRINT CHR$(133);SPACES(87);CHR$(133)
8720 PRINT CHR$(133);SPACES(7);"Si usa un PCV 8256, cuando quiera usar estas nue
vas recetas, tendr"+aa$+" que poner";SPACES(3);CHR$(1
33)
8730 PRINT CHR$(133);SPACES(3);"este disco.";SPACES(73);CHR$(133)
8740 PRINT CHR$(133);SPACES(7);"Si usa un PCV 8512, inserte el disco de sus nuev
as recetas en la unidad B.";SPACES(6);CHR$(133)
8750 PRINT CHR$(133);SPACES(31);" ( Pulse cualquier tecla )";SPACES(31);CHR$(133)
8760 PRINT CHR$(129);STRINGS(87,136);CHR$(137)
8770 WHILE INKEYS="" :VEND
8780 GOSUB 1200:men$="Acciones posibles a continuaci"+oos+"n "
8790 a$(1)="Volver a men"+uu$+" principal"
8800 a$(2)="Acceder al programa"
8810 nu=2:GOSUB 1460:GOSUB 1510:ON 1 GOTO 1780,8310

```

AMSTRAD USER
EL PRIMER
DIA DEL MES
EN TU
KIOSCO
HABITUAL

DIGITAL JOYCARD YANJEN®

Un nuevo concepto de controlador de juegos y gráficos digital.

- Obtendrá una respuestas inmediata a sus acciones.
- De este modo no tendrá rival en los juegos.
- El modelo STD incluye autofire.
- Mando indestructible. no está sometido a la rotura típica del Joystick tradicional.



COMMODORE, SPECTRUM, ATARI, PHILIPS, SONY,
TOSHIBA, CANON, MITSUBISHI, AMSTRAD, ARE
REGISTERED TRADE MARKS.
(SON MARCAS REGISTRADAS).

DESEO RECIBIR CONTRA REEMBOLSO UN JOYCARD YANJEN PARA:

- MSX 2.360,- Plus
COMMODORE 2.360,- Plus
AMSTRAD 2.360,- Plus
SPECTRUM 2.980,- Plus
- MAS 150,- Plus
DE GASTOS DE ENVIO

ENVIAR A:
ARKOFOTO S.A.
CENTRAL
P.º Gracia, 22. 2.º
08007 BARCELONA

NOMBRE: _____
DIRECCION: _____
POBLACION: _____ COD. POSTAL: _____

BUSCAMOS A
LOS MEJORES
REDACTORES
PARA
REVISTA
SPECTRUM

PROXIMA APARICION

Enviar vuestros datos a:
Amstrad User (ref.: Spectrum)
Avda. del Mediterráneo, 7, 1.º D
28007 Madrid.

Software
Somma
pone un joystick
en cada mano.



Todos los Joysticks Konix son anatómicos, dan una respuesta inmediata por Microswitch. Construcción robusta, cable más largo para mayor movilidad. 12 meses de garantía.



Con el KONIX 1, el joystick más vendido de Europa, te regalamos un divertido juego ¡VALIDO PARA TODOS LOS SISTEMAS!

KONIX PC

Dos dispositivos de disparo. Certificado de manual, tarjeta adaptadora con dos entradas. Se puede usar con IBM® y compatibles y AMSTRAD P.C.®.

9.050 ptas.



KONIX AUTOFIRE

Con dispositivo de auto-disparo. Se puede usar con SPECTRUM, SPECTRUM PLUS, COMMODORE 64, 128 y VIC 20 ordenadores ATARI, AMIGA y MSX.


3.660 ptas.



KONIX 1

El primer joystick de la serie KONIX. Válido para SPECTRUM y SPECTRUM PLUS, COMMODORE 64 y 128, AMSTRAD CPC y MSX.

2.950 ptas.



KONIX +2/+3

Ahora, para tu ordenador tan especial, el mejor joystick del mercado: Joystick Konix para ordenadores +2/+3.

3.660 ptas.



PROFESIONAL

FACTURACION —DIMensionNEW—

FACTURAR ES LO SUYO

El primer software que corrió en PCW eran programas realizados bajo CP / M, pero para la familia CPC (generalmente para el hermano mayor, el CPC 6128). Pasados los tiempos de aquellos «pioneros del PCW», apenas hay ya aplicaciones que mantienen la compatibilidad CP / M de estas máquinas, este paquete de DIMensionNEW aún es fiel a aquella filosofía.

EFFECTIVAMENTE, ahora se nos antojan bastante raros los días en que los usuarios de PCW iban detrás de amigos que poseían CPC, sólo para que les dejaran comprobar si tal o cual programa corría en PCW. Eran otros tiempos, sin duda, hoy apenas quedan restos de aquellos programas híbridos. Poco a poco, los programadores tuvieron que realizar software específico para PCW, ya que de lo contrario desaprovechaban una serie de capacidades de esta máquina, sólo por mantener una «hipotética» compatibilidad.

En Facturación, lamentablemente, se dejan sentir estas lacras de

la programación «polivalente». Desde luego, a este programa, que puede correr tanto sobre CPC 6128, como sobre toda la familia PCW, no se le puede negar un grado de calidad que supera los de la programación aficionada, pero, sin embargo, es justo también señalar que tiene detalles no muy profesionales.

Detalles no gratos

En primer lugar hay que destacar el continuo y engorroso cambio de disco y las frecuentes «idas y venidas» al disco. Dado que el programa, en realidad, se compone de

distintos subprogramas, cada vez que se requiere alguna tarea que realiza uno de estos subprogramas, evidentemente se debe «llamar» a este subprograma y ponerlo en marcha. Hasta aquí, bastante normal, pero el gran problema se presenta cuando estos subprogramas están en el disco de programa (y para peor suerte del usuario, unos cuantos por una cara y otros pocos por la otra) y se hace necesario estar metiendo y sacando el disco para poder trabajar. Pero... ¿para qué está el disco RAM? De todas formas, si se dispone de un PCW 8512, estos problemas no existen, ya que para estos equipos se puede preparar un solo disco que contenga todas las partes del programa y los datos, empleando para ello la capacidad de la unidad B.

Pero ahí no acaba todo, en este programa se ha prescindido del tradicional sistema de un menú principal compuesto de una serie de opciones, que pueden activarse sólo con situar el cursor encima o pulsando un número. En este caso se ha utilizado también un sistema de menú y submenú, pero de una forma poco clara. En la zona superior de la pantalla se presenta una ventana donde están seguidas las distintas opciones con una letra delante, letra que es ni más ni menos que un sustituto de los números. Pero lo que podría no pasar de ser una originalidad un tanto «original», se convierte en un verdadero inconveniente cuando lo único que se facilita es una mala lectura, y además no se olvide que para elegir una opción aquí hay no sólo que pulsar la letra correspondiente, sino que también es necesaria la tecla Return para confirmarlo, y así en cada uno de los niveles de menú. En resumen, puede ser que con práctica sea éste un sistema tan bueno como el mejor, pero no parece ser el más apropiado para el usuario novicio.

Podemos definir el formato de las facturas.

OPCION DE MENU : Sistema OPCION SUBMENU : Formato, Inicializacion Salida : Control del sistema

Entre los datos, o pulse RETURN

a: 3

b: 5 Nombre

Lineas por pagina: 60

Nombre: SI

c: 10

d: 1 Destino

e: 9

ESPALDAS SENSIBLES S.A. FACTURACION DIMensionNEW 01/01/88

Capacidad y menú principal

Con Facturación es posible gestionar los artículos, los clientes y llevar un completo control de las salidas que se efectúan. La capacidad de almacenamiento es de unos trescientos artículos, doscientos clientes y mil quinientas salidas. Estas cifras se ven aumentadas en

un PCW 8512, siendo en esta máquina de setecientos artículos, cuatrocientos clientes y dos mil salidas.

El llamado menú principal se compone de cuatro opciones: Mantenimiento, Sistema, Facturación y Fin de trabajo. La primera comprende, a su vez, Artículos, List / Artículos, Clientes, List / Clientes, Salidas y Retorno Menú. Así, es posible dar de alta, consultar o modificar la ficha de un artículo, un cliente o una

salida, pero también se pueden obtener listados de los artículos y los clientes ya dados de alta.

Al activar la opción Sistema se muestran en pantalla las siguientes opciones: Datos empresa, Fecha IVA, Control impresora, Datos factura, Inicialización ficheros, Configuración trabajo, Retorno menú. Con las cuatro primeras se introducen o alteran distintos parámetros que son utilizados por el propio pro-

grama. Así, por ejemplo, con Datos factura es posible darle forma a la factura, colocando cada bloque de elementos donde se desee, o con Control impresora elegir qué tipo de impresora se va a emplear o las características de la letra. Inicialización ficheros prepara el disco que va a albergar los datos, generando para ello una serie de ficheros. Por último, Configuración trabajo, que permite fijar con qué máquina se va a trabajar: CPC 6128, PCW 8256 o PCW 8512.

La última de las opciones del menú principal que requieren nuestra atención es Facturación. Con ella se efectúa la facturación de las salidas que se hayan realizados, ya sean introducidas con la opción Salidas o lo sean con el programa Control de Stock de la misma firma, dado que la compatibilidad entre ambos es absoluta. La facturación se puede hacer de forma manual o automática.

Resumiendo

Se trata de un programa que da muy bien la talla dentro del software profesional para CPC, pero que no es la solución maravillosa en el mundo PCW, donde el listón de la profesionalidad cada día está más arriba. Cuando se trabaja con Facturación se tiene la sensación de hacerlo con uno de los primeros paquetes para PCW.

Pero todo esto no quiere decir que no sea un buen programa que pueda solucionar los problemas de más de uno. Es de planteamiento simple y una vez que el usuario se halla acostumbrado a su sistema de trabajo, sin duda estará satisfecho con él. Lo cierto, es que si se emplea un PCW 8512, hay que reconocer que se trata de otra historia (aunque aún se vea ralentizado con los accesos a disco).

- Programa: Facturación.
- Creado por: DIMensionNEW, S. A. C/ Valencia, 85, bajos. BARCELONA. Telf. 253 83 96.
- LO MEJOR: La sencillez de manejo.
- LO PEOR: Los frecuentes accesos al disco.

OPCION DE MENU : Sistema		OPCION SUBMENU : Datos Empresa		Salida :
Control del sistema		Datos Empresa		RETORNO
Nombre : ESPALDAS SENSIBLES S.A.				
Direccion: SITIO MUY OSCURO				
Poblacion: FELIPA		Provincia: MADRID		
C.Post.: 12345	N.I.F.: 24-10-87	Tel.: 2647379		
DIMensionMEN		FACTURACION DIMensionMEN		01/01/88

Configurando el programa.

OPCION DE MENU : Mantenimiento		OPCION SUBMENU : Clientes		Salida :
Mantenimiento de ficheros		Altas/Modificacion Clientes		RETORNO
ALTAS				
Nombre ...: INOCENCIO AMOR		Cliente Numero : 1		
Direccion : MANRIQUE DE CORDERA S		Provincia: MADRID		
Poblacion : MADRID		Cod. Postal: 12345		
Telefono .: 2401097		Total Facturado: 650000		
		Forma de pago ..: S		
		1 Al Contado		
		2 A 30 Dias		
		3 A 60 Dias		
		4 A 90 Dias		
		5Otras		
N.I.F.: A-40273423				
Descuento por pronto pago : 0 %		Recargo equivalencia : 3 %		
ESPALDAS SENSIBLES S.A.		FACTURACION DIMensionMEN		01/01/88

Mantenimiento del fichero de clientes.

SOFTWARE PROFESIONAL MICROBYTE

**LO ÚNICO
DIFÍCIL
DE ENTENDER
DE NUESTROS
PROGRAMAS,
ES LO INCREÍBLE
DE SUS PRECIOS**

A Vd. le costará realmente poco entender por qué Microbyte es la empresa líder en software.

La colección más completa de programas profesionales y de juegos están a su disposición.

Elija el programa más adecuado y obtenga el máximo rendimiento a su sistema informático

Lo que tal vez, nunca entienda sea cómo los mejores programas del mundo son también los más económicos.

Disponemos de una amplia gama de títulos, soluciones y precios dentro de cada una de las siguientes aplicaciones:

- CONTABILIDAD
- **PAQUETES INTEGRADOS**
- **GESTION COMERCIAL**
- **HOJAS DE CALCULO**
- **EDITORES DE TEXTO**
- **BASES DE DATOS**
- **GEM**
- **CAD**
- UTILIDADES
- **INSTRUCTORES...**

Desde 7.900 Ptas. - I.V.A.

Programas desarrollados por prestigiosas empresas como ASHTON TATE, DIGITAL RESEARCH, SOFTRONICS, SEI, SPI, LOGIC CONTROL, AMSOFT, etc.

MICROBYTE
GRUPO AMSTRAD ESPAÑA

Castellana, 179, 1.º 28046 MADRID. Tels. 442 54 33 / 442 54 44 / 442 58 88 / 442 58 99

Si desea mayor información de nuestros programas solicite nuestro catálogo, hoja de producto o disco-demo.

GANADOR DEL CONCURSO

Primer premio: 50.000 ptas. y cadena de música TS-46

PROGRAMA DEL AÑO 1987

Si hay un aspecto de la economía que se haya puesto de moda en el último año, ése es la Bolsa. Prepárese a contar con una ayuda eficaz para gestionar su cartera

EN efecto, el boom de la Bolsa comenzó en España aproximadamente a la vez que el año 87, y hoy en día todo el mundo habla de ello. Y como todo tiene su importancia en esta vida, también el factor «actualidad» fue importante a la hora de decidir quién debía ser el ganador del concurso EL SUPERPROGRAMA DEL AÑO en el área PCW.

Es por ello por lo que el jurado, reunido al efecto el día 25 de enero de 1988, decidió conceder el premio de la sección PCW, constituido por 50.000 pesetas y una cadena de música TS-46, al programa GESBOLSA, creado por Francisco Javier Villaseñor Navas, re-

sidente en Villanueva de la Cañada. Se trata de un completo programa de Gestión Bursátil, ideal para realizar un seguimiento día a día de las cotizaciones, su evolución, e incluso permite controlar varias carteras de valores. Su autor tiene treinta y cuatro años y trabaja en la Caja Postal como programador.

El programa, tal como nos lo envió Francisco Javier Villaseñor, se encuentra repartido en dos caras de un disco de formato simple, y necesita que el usuario introduzca un disco de datos. Funciona tanto en PCW 8256 como en el 8512, si bien en éste es más cómodo, pues no hay que andar cambiando el disco de

datos y el de programa.

Rompiendo un poco nuestras costumbres no os ofrecemos el listado del programa, debido a su enorme extensión, que ocuparía unas 40 páginas de la revista. Está formado por un programa principal y varios subprogramas, todos escritos en BASIC Mallard, y nuestra intención es ofrecerlos un disco con el programa en la sección de ofertas de esta revista. Sin embargo, para que nuestros lectores puedan hacerse una idea de lo que hace el programa y ver si les interesa, publicamos la documentación que su autor remitió junto a los disquetes y varias copias de pantalla.

GESBOLSA

LA aplicación permite el seguimiento de todos los valores que cotizan en Bolsa; tiene el inconveniente de que cuanto mayor sea el número de valores de los que se realice el seguimiento, el sistema será más lento, debido a la gran cantidad de datos que se tratan en los ficheros y a la interrelación de estos datos entre sí y con los otros ficheros.

El sistema se divide en varios programas, que se van a detallar a continuación, con indicación de las



funciones que realiza cada uno de ellos.

Programa «B» (menú general y altas valores)

La aplicación permite el arranque desde que se enciende la máquina (PCW8512), cargándose el sistema operativo (CPM/PLUS) y entrando directamente el primer programa de la aplicación. La primera función que realiza es solicitar una CLAVE DE ACCESO que protege el programa contra cualquier intrusismo en el mismo (la clave de acceso es

ASLOB). Esta clave es modificable editando la línea donde se encuentra, y cambiándola por otra. En caso de teclear tres veces una clave errónea, el programa realiza un cierre de ficheros y finaliza la aplicación, devolviendo el control al sistema operativo.

Una vez que se ha entrado en el programa, el MENU GENERAL nos presenta 6 opciones que voy a detallar a continuación:

- ALTAS VALORES.
- ACTUALIZACION DE VALORES.
- CARTERA PROPIA.
- CONSULTAS VALORES.
- MENU DE LISTADOS.
- FIN DE PROCESO.

Las ALTAS VALORES permiten dar de alta en un fichero indexado

denominado BOLSAFIC los valores o acciones que cotizan en bolsa y de los cuales se quiere realizar el seguimiento. El programa tiene previsto poder realizar el seguimiento de todos y cada uno de los valores que actualmente cotizan en las Bolsas españolas, pero como he dicho antes, hay que tener en cuenta que si se va a seguir una cantidad muy grande de valores y de cotizaciones, se producirá un descenso de rapidez en algunas fases de la aplicación, debido a que los ficheros mantienen un HISTORICO de todas las cotizaciones que se han impudado en los mismos.

A continuación, el programa solicita la entrada del NOMBRE DEL VALOR y la FECHA DE ALTA (que debe coincidir con la fecha de cotización que se vaya a introducir). A partir de este momento, se puede retroceder de campo, pulsando la tecla <SAL>, pero teniendo en cuenta que en el momento que el cursor llega a situarse en el campo «NOMBRE DEL VALOR», si se pulsa la tecla <SAL>, el programa volverá al MENU PRINCIPAL.

Una vez tecleada la fecha, el sistema solicita que se teclee el INDICE GENERAL de la Bolsa en la fecha dada y el INCREMENTO sufrido por el índice general, con respecto al día anterior. Automáticamente, y para futuras actualizaciones, el sistema informa del acumulado producido en este índice, desde la primera cotización que se tecleó.

A continuación es solicitado el VALOR NOMINAL de las acciones (que puede oscilar de 0 a 9.999) y la COTIZACION en Bolsa de ese día, informando el sistema automáticamente del valor que en ese día tienen en pesetas las acciones. Se solicitará a continuación el INCREMENTO de la cotización con respecto al día anterior; por ejemplo, si una determinada acción ha cotizado el día del alta a 1.345 enteros y el día anterior ha cotizado a 1.340, habrá que introducir en el campo del INCREMENTO un 5, que es la diferencia entre una cotización y otra. Automáticamente, el sistema informará, y para sucesivas actualizaciones, del ACUMULADO de todos los incrementos diarios que ha tenido la cotización de ese valor; es decir, realizará una sumariación de cada uno de los incrementos que se han producido en cada uno de los días que ha cotizado el va-

```
*****
* AMSTRAD USER                               D.N. 1. / M. 1. P. : A123456789
* AV. DEL MEDITERRANEO, 7
* MADRID
* 28014 - MADRID
*****
```

EXTRACTO DE OPERACIONES REGISTRADAS EN SU CARTERA DE VALORES

VALOR	OPERAC	N. TIT.	FECHA OP	IMPORTE DEBE	IMPORTE HABER
AMSTRAD	COMPRA	100	10-11-87		1.000.000
AMSTRAD	COMPRA	100	12-11-87		900.000
AMSTRAD	COMPRA	100	11-11-87		1.100.000
AMSTRAD	COMPRA	500	11-11-87		5.500.000
AMSTRAD	COMPRA	1.000	12-11-87		9.000.000
AMSTRAD	COMPRA	200	12-11-87		1.800.000
AMSTRAD	COMPRA	2.000	12-11-87		18.000.000
AMSTRAD	COMPRA	6.000	12-11-87		54.000.000
AMSTRAD	COMPRA	9.000	12-11-87		81.000.000
AMSTRAD	COMPRA	9.000	12-11-87		81.000.000
AMSTRAD	VENTA	9.000	12-11-87	81.000.000	
AMSTRAD	VENTA	9.000	12-11-87	81.000.000	
AMSTRAD	VENTA	1.000	12-11-87	9.000.000	
AMSTRAD	VENTA	9.000	12-11-87	81.000.000	
				252.000.000	253.300.000

ESTADISTICA

TOTAL TITULOS COMPRADOS:	28.000
IMPORTE TOTAL COMPRAS. . .	253.300.000
TOTAL TITULOS VENDIDOS :	28.000
IMPORTE TOTAL VENTAS. . .	252.000.000
IMP. COMPRAS S/ULT. COTIZ:	252.000.000
GANANCIAS RESPECTO DE LA COMPRA Y LA ULT. COTIZ. :	-1.300.000

DESGLASE

VALOR	TIT. COMP.	IMP. COMPRA	IMP. S/ULT. COT.	PLUSVALIA
AMSTRAD	28.000	253.300.000	252.000.000	-1.300.000
	28.000	253.300.000	252.000.000	-1.300.000

lor, dando como resultado un INCREMENTO SUMA, que permite controlar cómo se encuentra el valor en ese momento con respecto al primer día que se le dio de alta.

Estos campos (Incremento Índice, Nominal de la Acción, Incremento de la Cotización) sólo se teclan cuando se está dando de alta un Valor, ya que en las actualizaciones el sistema los calcula automáticamente, refiriéndolos a las cotizaciones anteriores que tenga en el fichero.

Por último, el sistema solicita la entrada de DINERO o PAPEL, esto es, si en la sesión del día este Valor ha cerrado publicando DINERO o emitiendo PAPEL, en cuyo caso hay que indicárselo al sistema mediante la correspondiente entrada de este dato.

Una vez se ha introducido el último dato, se actualiza el fichero correspondiente, solicitando el sistema la entrada del siguiente Valor. En caso de que se teclara un Valor ya existente en el fichero, el sistema avisará de que este Valor ya ha sido dado de alta, indicando que se utilice la opción ACTUALIZACIONES del MENU principal.

Programa «B1» (actualización de valores)

Este programa realiza la actualización del fichero de los Valores dados de alta en el programa anterior; para ello, el sistema solicita la FECHA DE ACTUALIZACION, es decir, la fecha de cotización del día que se va a actualizar, y el INDICE GENERAL de la Bolsa en ese día. Una vez teclados estos datos, el sistema muestra la pantalla de actualizaciones y comienza un proceso interno de carga desde los ficheros, leyendo los datos que va a necesitar para el proceso de actualización. Una vez finalizado este proceso interno, el sistema informa en una primera línea, de los datos de la última cotización que se ha imputado en el mismo, y en la siguiente línea informa de los datos de la cotización del día que se va a actualizar, con excepción de los que se han de imputar, es decir, informa de LA FECHA DE COTIZACION (ya teclada al entrar en el programa), el INDICE GENERAL (también teclado), el INCREMENTO DEL INDICE GENERAL res-

COMPRAS DE VALORES				
CARTERA:00.002	VALOR:CAJA POSTAL	N. ACCIONES: 200	NOMINAL:	
FECHA		12.11.87		
COTIZACION		3.700		
VALOR DE UNA ACCION		185.000		
NUMERO TOTAL DE ACCIONES ...	0	0		
IMPORTE TOTAL ACCIONES	0	0		
INTRODUZCA VALORES				

APLICACION DE SEGUIMIENTO BURSATIL - CONSULTAS DE VALORES -									
FECHA	INDICE G	INC. I.	ACUM. I.	NOMIN	IN. ACCION	COTIZACION	INCREM.	ACUMUL. DP	
10.11.87	100,00	10,00	10,00	5.000	200.000	4.000,00	100,00	100,00	
11.11.87	111,00	11,00	21,00	5.000	200.000	4.100,00	100,00	200,00	
12.11.87	90,00	-21,00	0,00	5.000	185.000	3.700,00	-400,00	-200,00	
NO TENGO MAS INFORMACION DE ESTE VALOR. PULSAR CUALQUIER TECLA. ILISTAR=>									

pecto al índice del día anterior, el ACUMULADO DEL INDICE GENERAL respecto al primer día de cotización que se ha imputado en el sistema, y el VALOR NOMINAL de la acción (teclado al dar de alta el valor). En este momento, el sistema solicita la entrada de la COTIZACION DEL DIA que se está actualizando. Esta imputación tiene una serie de controles o depuraciones, por medio de las cuales se controla si la cotización que se ha imputado produce un incremento mayor o menor al 10 por 100 máximo permitido en las cotizaciones diarias, si es así, puede haber ocurrido por una emisión de DINERO o por una publicación de PAPEL al cierre de la sesión. En caso de que este incremento sea superior o inferior a este 10 por 100, el sistema avisa de esta circunstancia, solicitando que, si se ha producido DINERO o PAPEL al cierre de la sesión anterior, se impute, con objeto de permitir que el incremento sea superior o inferior a este 10 por 100. En caso de que no se teclée ninguna de estas dos opciones (D/P), el sistema calcula automáticamente el incremento del 10 por 100 máximo autorizado, visualizando por pantalla los datos correspondientes, así como el ACUMULADO

de los incrementos desde el primer día de imputación de las cotizaciones, y solicitando a continuación si en el cierre de la sesión de ese día se ha vuelto a producir la circunstancia de publicación de DINERO o emisión de PAPEL.

Una vez teclados los datos de actualización de un Valor, el sistema pasa a visualizar el siguiente valor, para que se proceda a su actualización, y así sucesivamente, hasta que se hayan actualizado todos los valores del fichero.

Finalizado el proceso de actualización, que ha de realizarse de acuerdo con las cotizaciones oficiales de la Bolsa correspondiente, el sistema informa que ha terminado de actualizar y solicita un input del operador, para poder volver al menú principal, o para seguir actualizando más días, ya que el programa permite que si un día no se han realizado actualizaciones, se puedan realizar en días futuros todas las actualizaciones que se tengan pendientes.

Cuando el programa vuelve al menú principal, siempre pasa por la CLAVE DE ACCESO al sistema, lo que permite controlar el acceso al mismo, desde cualquier fase de proceso, de cualquier persona no autorizada a utilizarlo.

GRAFICAS EN ALTA Y BAJA RESOLUCION EN EL DR. GRAPH

Cuando utilizamos un programa de gráficas como el DR. GRAPH nos encontramos con una opción de salida que no solemos usar: la impresora *Plotter*. La idea es utilizar esa opción como impresora en alta resolución y la opción *Printer* como baja resolución.

Como no todo el mundo puede permitirse el lujo de tener una *Plotter*, la idea es aprovechar esa opción de salida para obtener gráficos en alta resolución y la salida *Printer* para los gráficos en baja resolución y mayor rapidez. Para ellos tendremos que *engañar* al ordenador de la siguiente forma:

(¡¡ REALICE ANTES UNA COPIA DE SEGURIDAD DEL DR. GRAPH POR SI REALIZAIS MAL ALGUN PASO!!).

1. Copiar en 'M' los ficheros DDFXHR8.PRL y DDFXHL8.PRL (que se encuentran en la cara 4 de los discos de utilidades PCW).
2. Borrar DDFXHR8.PRL y el ASSIGN.SYS del DR. GRAPH.
3. En la cara 1 de DR. GRAPH crear con *RPED.SUB* un fichero con el nombre *ASSIGN.SYS* que contenga la siguiente secuencia:
11 A:DDHP7470.

21 A:DDFXLR8.

01 A:DDSCREEN.

4. Con PIP de CP/M realizar lo siguiente:

*A:DDHP7470.PRL=M:DDFXHR8.PRL.

*A:=M:DDFXLR8.PRL.

Lógicamente A: se refiere a la cara A de DR. GRAPH.

Con todo esto hemos conseguido hacer creer al ordenador que tenemos conectada una *Plotter* controlada por su fichero correspondiente, cuando en realidad ese fichero (DDHP7470.PRL) es el DDFXHR8.PRL que contiene información sobre la impresora en alta resolución. Por otro lado, mandamos hacia la salida de impresora propiamente dicha de DR. GRAPH el fichero DDFXLR8.PRL encargado de la baja resolución.

Si queremos gráficos en alta resolución nos basta con seleccionar *Plotter*. Si los queremos en baja, *Printer*.

Procedimiento análogo se puede hacer en otros programas similares como por ejemplo el *DR. DRAW*.

Miguel Angel Garrido Torres
Sevilla

Create	Recall	Edit	Save	Directors	Output	Exit
Printer	Plotter	Screen 1	Screen 2			
ILUSTR1	ANUNCIO	F11	F12			
F13	F14	PORTADA	ILUSTR17			
PORTADA2	ILUSTR2	ILUSTR3	TARJETA			
BILLAR	ILUSTR4	ILUSTR6	CARTEL			
ILUSTC	ILUSTR5	RELOCI	RELOCI2			
SMOKING	MAPA	ADMISAJE	AVISO			

OUTPUT GRAPH
1. CRT
2. PLOTTER
3. PRINTER
0. EXIT to Main Menu
CHOOSE DEVICE BY NUMBER

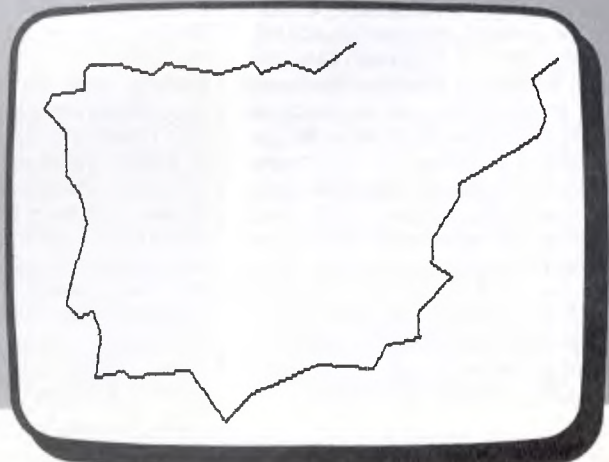
MAPA DE ESPAÑA

Este pequeño programa escrito en BASIC va destinado a los usuarios del AMSTRAD PCW que se tomaron la molestia de copiar las RUTINAS de GSX publicadas por esta revista informática en los meses de agosto y septiembre. El programa dibuja el perfil de la Península Ibérica, con tan sólo mezclarlo (MERGE) con las RUTINAS "CARGADOR", "INSTALA" y "DRAW".

Juan Casanovas Guardiola
Puigcerdá (Gerona)

```

2000 REM -----
2010 REM          MAPA
2020 REM      Juan Casanovas Guardiola
2030 REM -----
2040 PRINT CHR$(27)+"0"
2050 esch=32767/140:escv=32767/100
2060 FOR j=1 TO 41
2070 READ a1,b1,c1,d1
2080 DATA 41,19,42,27,42,27,41,30,41,30,
39,29,39,29,37,31,37,31,40,44,40,44,39,4
9,39,49,37,52
2090 DATA 37,52,37,59,37,59,34,63,34,63,
35,65,35,65,40,66,40,66,40,69,40,69,41,7
0,41,70,45,70
2100 DATA 45,70,50,68,50,68,52,70,52,70,
60,68,60,68,65,70,65,70,66,68,66,68,70,7
0,70,70,74,68,74,68,80,73
2110 DATA 41,19,45,20,45,20,46,19,46,19,
55,20,55,20,60,12,60,12,64,16,64,16,74,2
1,74,21,82,20
2120 DATA 82,20,84,24,84,24,89,25,89,25,
89,29,89,29,94,35,94,35,91,37,91,37,91,4
1,91,41,95,48
2130 DATA 95,48,95,50,95,50,107,58,107,5
8,108,61,108,61,106,67,106,67,110,70
2140 REM -----
2150 coord.in%(0,0)=a1*esch:coord.in%(1,
0)=b1*escv
2160*coord.in%(0,1)=c1*esch:coord.in%(1,
1)=d1*escv
2170 c=1:e=1
2180 GOSUB 30730
2190 NEXT
2200 END
    
```



REDEFINICION SUPERAUTOMATICA DEL TECLADO

Al utilizar CP/M los hispanohablantes contamos con el grave inconveniente de no poder utilizar las letras acentuadas, aunque puede solucionarse redefiniendo el teclado con los programas acompañados con el ordenador, que puede llegar a ser automática si lo incluimos en el fichero PROFILE.SUB, pero es necesario tener en el disco de arranque diario este fichero y el que redefine las teclas.

Sin embargo, os propongo una redefinición aún más automática, puesto que está incluida en el propio fichero del CP/M, y no resulta necesario ningún fichero auxiliar. Para ello vamos a utilizar las utilidades DUMP y SID, incluidas en la cara 3 de los discos del sistema.

A través de la primera (DUMP) examinamos el fichero J14SCPM3.EMS, para lo cual resulta conveniente pasar éste al disco M. En la posición 1800 y siguientes vemos que aparecen los distintos caracteres del teclado. Su orden es el siguiente: El código hexadecimal de la posición 1800 corresponde a la tecla numerada 00 en estado normal (ver página 111 del tomo 1 del manual de la máquina); el siguiente carácter corresponde a la numerada 01, el otro a la 02, y así sucesivamente. Cuando están definidas todas las teclas en estado normal vuelve a establecerse qué código corresponde a cada tecla, pero esta vez en estado Mayúsculas, desde la posición 1951, empezando otra vez por la tecla 00. Al acabar, se repite el proceso, desde la posición 19A3, pero esta vez con el teclado en posición "ALT", y posteriormente, con el teclado en estado "EXTRA".

El modo de redefinir el teclado automáticamente es cambiar los caracteres de las posiciones que acabamos de ver, y para ello necesitamos el programa SID. Voy a explicar, paso por paso, cómo hay que hacer para conseguir las vocales minúsculas acentuadas con la pulsación de la tecla correspondiente junto con "ALT":

1.º Cargar, mediante PIP el fichero J14SCPM3.EMS en el disco M.

2.º Insertar en la unidad A el disco conteniendo la utilidad SID, y teclear SID M:J14SCPM3.EMS <CR>.

3.º Teclear textualmente lo siguiente —<CR> es "RETURN"—:

```
s19c4 <CR> e3 <CR>      (son las posiciones
e2 <CR>                  correspondientes a las
<CR>                      teclas de las minúsculas
s19cc <CR> e4 <CR>      en estado "Alt", que sus-
<CR>                      tituímos por los caracte-
s19dc <CR> e1 <CR>      res de las vocales acentu-
<CR>                      adas, E0 a E4)
s19e7 <CR> e0 <CR>
<CR>
wM:J14SCPM4.ems,0100,a100 <CR> (grabamos el resultado y
<STOP>                          salimos del programa)
```

4.º Ahora tenemos en el disco M el fichero llamado J14SCPM4.EMS, que es el que contiene el CP/M, pero con el teclado definido a nuestro gusto, y sólo resta pasarlo al disco de arranque diario que nos convenga. Fijaos bien que el disco M tenga libres al menos 40 k antes de empezar a trabajar con SID, que son los necesarios para grabar el resultado.

El anterior cambio del juego de caracteres podemos hacerlo con cualquier otro del siguiente modo: localizamos la posición correspondiente a la tecla del carácter que queramos modificar, buscamos el carácter que nos conviene (pág. 115 del manual) y lo ponemos en el lugar del antiguo. No os olvidéis de grabar el resultado final, y recordad que las direcciones obtenidas con DUMP valen 100H más en SID.

Manuel Alonso Niño
Oviedo

REDEFINIR CARACTERES DESDE BASIC

Soy un usuario del AMSTRAD PCW 8256, y me remito a ustedes para enviaros un truco que yo considero muy bueno para mi ordenador.

```
10 '** Jose Miguel Garcia Molinero **
20 '***** CORDOBA *****
30 MEMORY &HEA5F
40 FOR n=0 TO 53:READ a:POKE &HEA60+N,A:
NEXT n
50 DATA 42,1,0,17,87,0,237,90
60 DATA 34,123,234,33,160,234,1,128
70 DATA 234,205,122,234,233,0,0,201
80 DATA 0,0,195,0,0,201,0,0
90 DATA 126,35,229,111,38,0,41,41
100 DATA 41,17,0,184,25,229,209,225
110 DATA 1,8,0,237,176,201
120 POKE &HEAA0,32:' Carácter ESPACIO
130 FOR n=1 TO 8
140 READ v
150 POKE &HEAA0+n,v
160 NEXT n
170 rutina=&HEA60
180 CALL rutina
190 DATA 126:' 01111110
200 DATA 255:' 11111111
210 DATA 153:' 10011001
220 DATA 255:' 11111111
230 DATA 189:' 10111101
240 DATA 195:' 11000011
250 DATA 255:' 11111111
260 DATA 126:' 01111110
```

Este truco consiste en cambiar el juego de caracteres gráfico del ordenador. Una vez introducida y ejecutada la rutina, deberemos «pokear» en la dirección &HEAA0 el código del carácter a modificar, y en las direcciones que van desde la &HEAA1 hasta la &HEAA8, los 8 bytes que componen a cada carácter. Por último tendremos que llamar a la rutina que tenemos almacenada con RUTINA=&HEA60:CALL RUTINA, y conseguiremos que el carácter deseado se nos convierta en nuestro «grafiquillo».

El listado incluye un ejemplo que redefine el carácter espacio, convirtiéndolo en una cara sonriente.

José Miguel García
Molinero
Córdoba

```
100 '** Jose Miguel Garcia Molinero **
200 '***** CORDOBA *****
300 MEMORY &HEA5F
400 FOR n=0 TO 53:READ a:POKE &HEA60+N,A:
NEXT n
500 DATA 42,1,0,17,87,0,237,90
600 DATA 34,123,234,33,160,234,1,128
700 DATA 234,205,122,234,233,0,0,201
800 DATA 0,0,195,0,0,201,0,0
900 DATA 126,35,229,111,38,0,41,41
1000 DATA 41,17,0,184,25,229,209,225
1100 DATA 1,8,0,237,176,201
1200 POKE &HEAA0,32:' Carácter ESPACIO
1300 FOR n=1 TO 8
1400 READ v
1500 POKE &HEAA0+n,v
1600 NEXT n
1700 rutina=&HEA60
1800 CALL rutina
1900 DATA 126:' 01111110
2000 DATA 255:' 11111111
2100 DATA 153:' 10011001
2200 DATA 255:' 11111111
2300 DATA 189:' 10111101
2400 DATA 195:' 11000011
2500 DATA 255:' 11111111
2600 DATA 126:' 01111110
00
```

CLASSIC COLLECTION

Como se suele decir: «Ya no hacen juegos como los de antes.»



CLASSIC Collection es una recopilación de tres juegos clásicos de ordenador y de máquina de bar: La Rana, Comecocos e Invasión. De este modo los sufridos usuarios de los ordenadores AMSTRAD PCW pueden disfrutar en sus ratos de ocio de estos juegos siempre entrañables.

Para los más jóvenes, que tal vez no los conozcan, los describiremos brevemente. La Rana consiste en cruzar una serie de ranitas a través de un doble obstáculo, formado por una carretera con muy densa circulación de vehículos y después un río surcado por troncos y tortugas en procesión. Para poder tener éxito en este juego hemos de colocar cinco ranas al otro lado del río. La

parte de la carretera consiste tan sólo en esquivar a los vehículos que circulan por ella. La parte del río es más compleja, ya que si caemos al gua perdemos una vida (jamás comprendí por qué una rana muere en el agua, pero en fin, el juego es así). Por tanto debemos saltar sobre los troncos y sobre el caparazón de las tortugas para no hundirse. Como los troncos y las tortugas se mueven deprisa y en dirección contraria, hay que ser rápido en saltar, y además el último salto nos debe llevar directos a una de las cinco casillas en las que deben caer las ranas.

El llamado Comecocos o Pack-Man (¿Alguien no lo conoce?) está formado por un laberinto por el que circulan cuatro fantas-

mas, y repleto de unos puntitos que son el alimento para nuestro personaje, el comecocos. El contacto de éste con un fantasma resulta mortal, pero hay unos puntos distintos que surten el efecto de que, al comerlos, los fantasmas se vuelven intermitentes y son vulnerables. Comer a los fantasmas nos da más puntos, pero éstos vuelven a aparecer al poco tiempo, por lo que casi siempre habrá cuatro de ellos en la pantalla.

Invasión es el típico juego de máquina de bar en el que contamos con un cañón en la parte inferior de la pantalla que podemos desplazar a derecha e izquierda, y nuestro objetivo es destruir a las sucesivas oleadas de marcianos que caen del cielo (10 puntos cada uno que matemos), disparando para dificultar más nuestra lucha. De cuando en cuando circula por la parte superior de la pantalla una nave galáctica que, si la destruimos, nos dará 100 puntos. Además de morir por un disparo de los marcianos, ocurre que éstos van avanzando poco a poco hacia abajo, y si llegan a tocarnos también nos eliminan.

No se trata de las mejores versiones que hemos visto de estos juegos

(en comecocos el laberinto es siempre el mismo; en La Rana las tortugas deberían hundirse de cuando en cuando y no lo hacen) pero tampoco están mal y en cualquier caso, dada la escasez de juegos para el AMSTRAD PCW, resulta un pack interesante, especialmente para los nostálgicos.

DISTRIBUIDOR: ABC SOFT. Santa Cruz de Marcenado, 31. Teléfono 248 82 13.

LO MEJOR: Contar con tres juegos que son historia.

LO PEOR: Son versiones muy simplonas.

Material cedido por COCONUT INFORMATICA. Tutor, 50, bajo, derecha 28008 Madrid. Teléfono 248 54 81.



El famoso y clásico comecocos.

GRAFICOS

	ACCION	ADICION
SONIDO		

**LO ÚNICO
DIFÍCIL
DE ENTENDER
DE NUESTROS
PROGRAMAS,
ES LO INCREÍBLE
DE SUS PRECIOS**



JUEGOS

- LA ISLA DEL TESORO
- PERRY MASON
- 9 PRINCIPES EN AMBER
- DRAGONWORLD
- CYRUS II CHESS
- SUMMER GAMES II
- WINTER GAMES
- GOLF (MEAN 18 GOLF)
- PITSTOP II
- SNOOKER (ALEX HIGGINS SNOOKER)
- EL ENIGMA DE ACEPS
- GAMMA GAMES
- PARCHPLAY (Parchis)
- FAHRENHEIT 451
- CITA CON RAMA

Todos a 3.500 Ptas. + I.V.A.

MICROBYTE
GRUPO AMSTRAD ESPAÑA

Y también

Págs.

Trucos	91
Ganador concurso ..	92
Código máquina ..	98
VP Planner	100
TMAX	104
Prodesign	106
Macadam Bumper	108
Arkanoid	110

PC USER

Bytes

• Durante la reciente edición de Which Computer? Show pudimos contemplar el primer juego soviético de ordenador comercializado en Europa occidental (¿otra consecuencia de la perestroika?). Su nombre es Tetris y el distribuidor es Mirrorsoft, que opina del juego, una especie de puzzle abstracto aparentemente sencillo, que podría convertirse en el juguete de moda entre los ejecutivos usuarios de ordenadores personales.

• Y ya que hablamos de Which Computer? Show, no nos queda más remedio que comentar el extraño concepto que deben tener de los periodistas los responsables de First Software, una conocida firma distribuidora británica. Los premios al primero, décimo y decimoquinto periodistas en visitar su *stand* consistieron en cajas con botellas de guisqui, jerez, ginebra, oporto, brandy y vino.

• Continúan apareciendo nuevos juegos para los PC. En las últimas semanas hemos recibido los siguientes títulos: Strike, de Dro Soft; Impact, Vegas Casino, Kob-yashi Naru y World Games, de ABC Soft, y The World's Greatest, recopilación de éxitos de la firma Epyx, de Erbe.

NUEVAS VERSIONES Y PROGRAMAS DE BORLAND

Distribuida por DSE, está ya disponible en España la versión 4.0 de Turbo Pascal. Sus principales características son:

- Compilador sobre 27.000 líneas por minuto.
- Soporta programas de más de 64 K.
- Entorno integrado de desarrollo, con editor y menús descendentes.
- Compilación separada, usando units.
- Detección interactiva de errores y ficheros MOP para utilizar con los debuggers.
- Incluye un compilador de línea.
- Alta compatibilidad con el Pascal 3.0, incluyendo un programa de conversión y units que ayudan al traspaso.
- Linkado inteligente para eliminar el código no utilizado de los programas.

El precio de la versión 4.0 de Turbo Pascal, comercializada por DSE, es de 28.000 pesetas.

Por otra parte, DSE nos comunica el lanzamiento de un nuevo programa herramienta dentro del entorno Turbo BASIC. Se trata del Turbo BASIC Database, que amplía su potencia de programación en BASIC. Está compuesto de tres conjuntos de rutinas: acceso, ordenación, entrada y visualización en pantalla. La base de datos puede contener unos dos millones de registros.

NUEVOS PRECIOS DEL PC 1512

Como ya anticipamos en el último número de AMSTRAD USER, Amstrad España anunció en rueda de prensa celebrada el pasado 21 de enero una significativa reducción de precios en toda la gama de ordenadores PC 1512. Los nuevos precios, IVA excluido, son los siguientes:

PC 1512 SD Monocromo, 129.900 pesetas; PC 1512 DD Monocromo, 159.900; PC 1512 SD color, 169.900; PC 1512 DD color, 199.900.



WORDPERFECT IBERICA

La reciente constitución en España de WordPerfect Ibérica, filial de WordPerfect Corporation, con el deseo de mejorar el nivel de soporte a los usuarios de los programas de dicha firma, ha sido la causa del cese de Keylan como distribuidor de los mismos. WordPerfect Ibérica nos informa, asimismo, de que sus nuevos distribuidores en España son Micronet, S. A., y Omnilogic, S. A.



2 POR 1 DE

Software

DOS GRANDES JUEGOS EN AMSTRAD DISCO AL PRECIO DE UNO

2.250
PTS.
IVA INCLUIDO

COMPRALOS A PARES

DISTRIBUIDOR EXCLUSIVO PARA ESPAÑA

ERBE SOFTWARE
C/ NUÑEZ MORGADO, 11
28036 MADRID
TELEF. (91) 314 18 04

DELEGACION CATALUÑA
C/ VILADOMAT, 114
08015 BARCELONA
TELEF. (93) 253 55 60

DISTRIBUIDOR EN CANARIAS
KONIG RECORDS
AVDA. MESA Y LOPEZ, 17. 1. A
35007 LAS PALMAS
TELEF. (928) 23 26 22

DISTRIBUIDOR EN BALEARES
EXCLUSIVAS FILMS BALEARES
C/ LA RAMBLA, 3
07003 PALMA DE MALLORCA
TELEF. (971) 71 69 00

DISTRIBUIDOR EN ASTURIAS
MUSICAL NORTE
C/ SAAVEDRA, 22 BAJO
32208 GIJON
TELEF. (985) 15 13 13

GANADOR DEL

CONCURSO

PC: Primer premio: 50.000 ptas. y cadena de música TS-46

SUPERPROGRAMA DEL AÑO PC:

GANADOR CONCURSO SUPERPROGRAMA
DEL AÑO PC

«CUATRO EN RAYA»

Antonio Manuel Estévez Lorenzo
Santos Justo y Pástor, 76, puerta 15
46022 Valencia

CUATRO EN RAYA

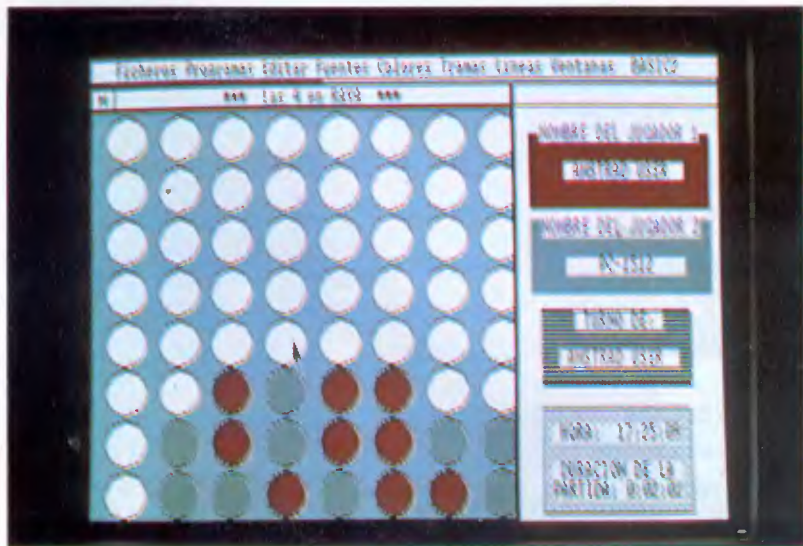
EN el apartado del concurso «El superprograma del año» dedicado a los Amstrad PC hemos de destacar,

además del elevado número de participantes, la variedad de lenguajes de programación empleados. La mayoría de los con-

cursantes optó por BASIC2 o GW-BASIC, pero también hubo partidarios de dBase III, Turbo Pascal y un largo etcétera.

Muchos han sido los lectores que se embarcaron en proyectos de gran envergadura y de difícil realización. Por esta razón, y quizá también por las prisas por llegar a tiempo al concurso, una buena parte de los programas recibidos no funcionaban como hubiera sido deseable. Los bugs han sido responsables de la eliminación de más de una contabilidad, facturación, representación gráfica de funciones y otras aplicaciones.

En cuanto a la presentación de los programas, salvo muy notables excepciones, ha sido relativamente floja. Así, por ejemplo, sólo unos pocos parti-



cipantes tuvieron la ocurrencia de enviar un ordinograma o una lista de las variables utilizadas y sus funciones.

También nos hemos encontrado, como ya es habitual en este tipo de concursos, con algún que otro listillo, como Juan Manuel Gallart Cano, de Tarragona, empeñado en hacer pasar por suyo el trabajo de otros. Su programa «Órgano electrónico» no era más que una copia de una antigua demostración del GW-BASIC, obra de Microsoft.

Tras largas horas de deliberación, el jurado designado por AMSTRAD USER decidió otorgar el premio a Antonio M. Estévez Lorenzo, de Valencia,

cuya versión del conocido juego de las cuatro en raya aprovecha al máximo las características propias del PC 1512: GEM, ratón y gráficos. El programa permite el juego contra el ordenador o contra un adversario humano. Las fichas se colocan pulsando el botón izquierdo del

ratón con el cursor situado sobre la columna deseada, o mediante el teclado, pulsando una de las teclas del 1 al 8. Mientras se juega una partida, existe la posibilidad de empezar de nuevo pulsando la tecla ESC o los dos botones del ratón simultáneamente.

NUMERO DE PARTICIPACION	2	NUMERO DE CONCURSO	AMSTRAD USER	PROVINCIA	VALENCIA
FECHA DE ENTREGA	01 DICIEMBRE 1987	FECHA DE RECEPCION	A LA VISTA		
DIRECCION DE LA PARTICIPACION (COMPLETA) DE					
DOMICILIO DEL PARTICIPANTE					
Paseo de Santander 114 123 45 67 89					
NOMBRE DEL PARTICIPANTE					
Antonio M. Estévez Lorenzo					
PROVINCIA DE ORIGEN					
VALENCIA					
MUNICIPIO DE ORIGEN					
VALencia					
CATEGORIA					
A					
MATERIAL					
A					
ORGANIZACION					
COMUNIDAD DE ENTRETENIMIENTOS ZONA DE MADRID SA					

Ficheros Programas Editar Fuentes Colores Tramas Líneas Ventanas BASIC2

*** Las 4 en RAYA ***

NOMBRE DEL JUGADOR 1
AMSTRAD USER

NOMBRE DEL JUGADOR 2
PC-1512

EL GANADOR ES:
AMSTRAD USER

HORA: 12 05 59

DURACION DE LA PARTIDA: 00 31

```

REM *****
REM ***** 4 en RAYA *****
REM *****

```

```
GOTO comienzo
```

```

LABEL tiempo
ti$=tie$:tie$=LEFT$(TIME$,8):LOCATE #2,1
3:18:PRINT #2,tie$:RETURN
LABEL durac
LOCATE #2,14:21:s=VAL(MID$(tie$,7,2)):i=
s-s0:IF i<0 THEN i=60+i
rel1=rel1+i:IF rel1>59 THEN rel1=rel1-60
:rel2=rel2+1
IF rel2=60 THEN rel2=0:rel3=rel3+1
IF rel2<10 THEN r2$="0":l2=1 ELSE r2$="
":l2=2
IF rel1<10 THEN r1$="0":l1=1 ELSE r1$="
":l1=2
PRINT #2,DEC$(rel3,"#");r2$;DEC$(rel2,"#
");r1$;DEC$(rel1,"#")
s0=s:RETURN

```

```

LABEL circ
CIRCLE 45+y*70:30+x*62,26 FILL WITH(8) C
OLOR(tram):RETURN

```

```

LABEL impnom
PRINT #2,AT(cln;ln):" " " :PR
INT #2,AT(7+cln-(LEN(jug$)/2);ln);COLOUR
(tram);jug$:RETURN

```

```

LABEL comienzo
CLS #1:CLS #2:WINDOW #1 CLOSE:WINDOW #2
CLOSE
SCREEN #1 GRAPHICS 430 FIXED,190 FIXED:U
SER #1,SPACE 500:WINDOW #1 PLACE 0;0:WIN
DOW #1 TITLE "*** Las 4 en RAYA ***"
SCREEN #2 GRAPHICS 204 FIXED,190 FIXED:W
INDOW #2 PLACE 435,0:WINDOW #2 TITLE ""
:
USER #2,SPACE 204:WINDOW #2 OPEN:WINDOW
#1 OPEN

```

```

BOX #2,23;7,148,100 FILL WITH(12)
DIM po(8,2),coo(4,2),colo(2),tab$(8),tab
b(8):colo(1)=10:colo(2)=8
PRINT #2 AT(5;18);" HORA: ";AT(5;20);"
DURACION DE LA ";AT(5;21);"PARTIDA:
":FOR n=1 TO 8:tabb(n)=8:NEXT:BOX 0;0
,1000,500 FILL WITH(4)

```

```

LABEL inicio
BOX #2,13;294,182,70 FILL WITH(8) COLOUR
(10)
BOX #2,13;214,182,70 FILL WITH(8) COLOUR
(8)
BOX #2,23;126,150,72 FILL WITH(6)
PRINT #2,AT(8;12);" TURNO DE: ";AT(14;21
);"
FOR q=0 TO 7:FOR w=0 TO tabb(q+1)-1:CIRC
LE 45+q*70:30+w*62,28 FILL WITH(0):NEXT
NEXT
tram=1:t$="NOMBRE DEL JUGADOR 1":ca=2:GO
SUB nom:jug1$=nom$
IF jug1$="" THEN jug1$="JUGADOR 1"
ln=4:cln=7:jug$=jug1$:GOSUB impnom:t$(20
)="2":ca=7:GOSUB nom:jug2$=nom$:jug=2:nj

```

```

=2
IF jug2$="" THEN jug2$="PC-1512":nj=1
ln=9:jug$=jug2$:GOSUB impnom
hor0=VAL(LEFT$(TIME$,2)):min0=VAL(MID$(T
IME$,4,2)):seg0=VAL(MID$(TIME$,7,2))
FOR n=1 TO 8:tabb(n)=" " :tabb(n)=
0:NEXT:GOSUB tiempo:s0=VAL(MID$(tie$,7,2
)):rel1=0:rel2=0:rel3=0:veces=0

```

```

LABEL bucle
GOSUB durac:IF jug=1 THEN jug=2:jug$=jug
2$ ELSE jug=1:jug$=jug1$
tram=colo(jug):ln=14:cln=6:GOSUB impnom
IF nj=1 AND jug=2 THEN GOSUB pc1512:GOTO
buc2

```

```

LABEL bucl
IF BUTTON=1 THEN GOTO inicio
p=INKEY:IF p>48 AND p<57 THEN col=p-48:G
OTO bucl
IF p=27 THEN GOTO inicio
coor=XMOUSE:IF coor>418 OR coor<12 OR BU
TTON=-1 THEN GOSUB tiempo:GOSUB durac:GO
TO bucl
cor1=coor-11:cor2=INT(cor1/52):IF cor1-c
or2*52>44 THEN GOTO bucl
col=cor2+1

```

```

LABEL bucl2
IF tabb(col)=8 GOTO bucl
FOR n=7 TO tabb(col) STEP -1:y=col-1:IF
n=7 THEN GOTO bucl3
tram=0:x=n+1:GOSUB circ

```

```

LABEL bucl3
tram=colo(jug):x=n:GOSUB circ
GOSUB tiempo:NEXT
tabb(col)=tabb(col)+1:tab$(col){tabb(col
)}=CHR$(jug+48)
x=col:y=tabb(col):c=0:a$=CHR$(jug+48)
WHILE x<9 AND c<4
IF tab$(x){y}=a$ THEN c=c+1:coo(c,1)=x:c
oo(c,2)=y:x=x+1:WEND
x=col-1:WHILE x>0 AND c<4
IF tab$(x){y}=a$ THEN c=c+1:coo(c,1)=x:c
oo(c,2)=y:x=x-1:WEND
IF c=4 THEN GOTO final
x=col:y=c:0:WHILE y<9 AND c<4
IF tab$(x){y}=a$ THEN c=c+1:coo(c,1)=x:c
oo(c,2)=y:y=y+1:WEND
y=y1-1:WHILE y>0 AND c<4
IF tab$(x){y}=a$ THEN c=c+1:coo(c,1)=x:c
oo(c,2)=y:y=y-1:WEND
IF c=4 THEN GOTO final
y=y1:c=0:WHILE y<9 AND x<9 AND c<4
IF tab$(x){y}=a$ THEN c=c+1:coo(c,1)=x:c
oo(c,2)=y:x=x+1:y=y+1:WEND
x=col-1:y=y1-1:WHILE y>0 AND x>0 AND c<4
IF tab$(x){y}=a$ THEN c=c+1:coo(c,1)=x:c
oo(c,2)=y:x=x-1:y=y-1:WEND
IF c=4 THEN GOTO final
x=col:y=y1:c=0:WHILE x>0 AND y<9 AND c<4
IF tab$(x){y}=a$ THEN c=c+1:coo(c,1)=x:c
oo(c,2)=y:x=x-1:y=y+1:WEND
x=col+1:y=y1-1:WHILE x<9 AND y>0 AND c<4
IF tab$(x){y}=a$ THEN c=c+1:coo(c,1)=x:c
oo(c,2)=y:x=x+1:y=y-1:WEND
IF c=4 THEN GOTO final
veces=veces+1:IF veces<64 THEN GOTO bucl
e

```

```
LABEL empate
```

```

IF clr=0 THEN clr=14 ELSE clr=0
FOR n=1 TO 2:LOCATE #2,6;14:PRINT #2,COL
OUR(clr);AT(5;12); " PULSA UNA TECLA ";A
T(6;14);" PARA EMPEZAR "
IF INKEY$="" AND BUTTON=-1 THEN GOSUB ti
empo:NEXT:GOTO empate
GOTO inicio

```

```

LABEL pc1512
nim=0:FOR n=1 TO 8:po(n,1)=0:po(n,2)=0:N
EXT:c=0
FOR n=1 TO 5:a$="":x=1:y=n:WHILE y<9
f=0:d=0:e=n-1:a$=a$+tab$(x)(y):x=x+1:y=y
+1:WEND
GOSUB busca1:IF n=1 GOTO pc1
d=n-1:e=0:a$="":y=1:x=n:WHILE x<9
a$=a$+tab$(x)(y):x=x+1:y=y+1:WEND
GOSUB busca1
LABEL pc1
f=-9:d=n-1:e=0:a$="":x=n:y=8:WHILE x<9
a$=a$+tab$(x)(y):x=x+1:y=y-1:WEND
GOSUB busca1:IF n=1 GOTO pc2
d=0:e=n-1:a$="":x=1:y=9-n:WHILE y>0
a$=a$+tab$(x)(y):x=x+1:y=y-1:WEND
GOSUB busca1
LABEL pc2
NEXT:FOR n=1 TO 8:a$=tab$(n):GOSUB busca
3
a$="":FOR m=1 TO 8:a$=a$+tab$(m)(n):NEXT
:GOSUB busca4:NEXT
IF nim=0 THEN GOSUB bcol:RETURN
FOR l=1 TO c:IF po(1,2)=2 THEN col=po(1,
1):RETURN
NEXT:FOR l=1 TO c:IF po(1,2)=1 THEN col=
po(1,1):RETURN
NEXT:FOR l=1 TO c:IF po(1,2)=3 THEN col=
po(1,1):RETURN
NEXT l:j=0:WHILE j<10
GOSUB bcol:FOR l=1 TO c:IF po(1,1)=col T
HEN j=j+1:WEND:RETURN
NEXT:RETURN

```

```

LABEL bcol
col=INT(RND*8)+1:IF tabb(col)=8 GOTO bco
l
RETURN

```

```

LABEL busca1
tr=1:a=INSTR(a$," 111"):IF a THEN GOSUB
bus1
a=INSTR(a$,"1 11"):IF a THEN GOSUB bus1
a=INSTR(a$,"11 1"):IF a THEN GOSUB bus1
a=INSTR(a$,"111 "):IF a THEN GOSUB bus1
tr=2:a=INSTR(a$," 222"):IF a THEN GOSUB
bus1
a=INSTR(a$,"2 22"):IF a THEN GOSUB bus1
a=INSTR(a$,"22 2"):IF a THEN GOSUB bus1
a=INSTR(a$,"222 "):IF a THEN GOSUB bus1
RETURN
LABEL bus1
cx=INSTR(a,a$,"")+d:cy=ABS(cx-d+e+f):IF
tabb(cx)=cy-1 THEN c=c+1:po(c,1)=cx:po(
c,2)=tr:nim=1
IF tabb(cx)=cy-2 THEN c=c+1:po(c,1)=cx:p
o(c,2)=4:nim=1
RETURN
LABEL busca3
a=INSTR(a$,"111 "):IF a THEN c=c+1:po(c,
1)=n:po(c,2)=1:nim=1
a=INSTR(a$,"222 "):IF a THEN c=c+1:po(c,
1)=n:po(c,2)=2:nim=1
RETURN

```

```

LABEL busca4
tr=1:a=INSTR(a$," 111"):IF a THEN GOSUB
bus3
a=INSTR(a$,"1 11"):IF a THEN GOSUB bus3
a=INSTR(a$,"11 1"):IF a THEN GOSUB bus3
a=INSTR(a$,"111 "):IF a THEN GOSUB bus3
a=INSTR(a$," 11 "):IF a AND tabb(a)=n-1
AND tabb(a+3)=n-1 THEN tr=3:GOSUB bus3
tr=2:a=INSTR(a$," 222"):IF a THEN GOSUB
bus3
a=INSTR(a$,"2 22"):IF a THEN GOSUB bus3
a=INSTR(a$,"22 2"):IF a THEN GOSUB bus3
a=INSTR(a$,"222 "):IF a THEN GOSUB bus3
RETURN
LABEL bus3
cx=INSTR(a,a$,""):IF tabb(cx)=n-1 THEN
c=c+1:po(c,1)=cx:po(c,2)=tr:nim=1
IF tabb(cx)=n-2 THEN c=c+1:po(c,1)=cx:p
o(c,2)=4:nim=1
RETURN

```

```

LABEL final
GOSUB durac:PRINT #2,AT(6;12);"EL GANADO
R ES:"
LABEL esp
tram=15:GOSUB rep
IF INKEY<>-1 OR BUTTON<>-1 THEN GOTO ini
cio ELSE GOSUB tiempo
tram=2:GOSUB rep
IF INKEY<>-1 OR BUTTON<>-1 THEN GOTO ini
cio
GOSUB tiempo:GOTO esp
LABEL rep
GOSUB impnom:FOR n=1 TO 4:y=coo(n,1)-1:x
=coo(n,2)-1:GOSUB circ:NEXT:RETURN

```

```

LABEL nom
GOSUB 12:b$="-----":con=0:nom$
="":LOCATE #2,7;ca+2:PRINT #2,b$
10 p=INKEY:IF p=-1 THEN GOSUB tiempo:GOS
UB 13:IF BUTTON<>-1 THEN p=13 ELSE GOTO
10
IF p=13 THEN GOSUB 12:RETURN
IF p=8 AND con>0 THEN GOTO 11
IF p<32 THEN GOTO 10
IF con=15 GOTO 10
con=con+1:nom$=nom$+UPPER$(CHR$(p)):PRIN
T #2 AT(7;ca+2);nom$:GOTO 10
11 LOCATE #2,con+6;ca+2:PRINT #2,"-":con
=con-1:nom$=LEFT$(nom$,con):GOTO 10
12 slr=3:clr=0
13 IF slr<>3 THEN slr=slr+1:RETURN ELSE
slr=0:IF clr=0 THEN clr=15 ELSE clr=0
LOCATE #2,4;ca:PRINT #2,COLOR(clr);t$:RE
TURN

```



AMSTRAD ORDENADOR Y MAQUINA DE ESCRIBIR

GRATIS
3 fantásticos
programas



8258

PARA MAS INFORMACION RUEGO:

ENVIO DOCUMENTACION POR CORREO

D. EMPRESA _____

DOMICILIO _____ C P _____

CIUDAD _____ PROVINCIA _____

TELEFONO _____

ENVIAR A: **AMSTRAD ESPAÑA**, Aravaca, 22 - 28040 MADRID

AMSTRAD N.º 1

PCW 8256

Amstrad ha convertido en realidad lo increíble al ofrecer, con el PCW 8256, un nuevo concepto que ha revolucionado el sistema clásico de trabajo.

El 8256 es un potente ordenador capaz de llevar, con toda facilidad, archivos, stocks, contabilidades, ficheros, etc., pero también es una revolucionaria máquina de escribir, con un solo cable, que escribe, corrige, inserta, personaliza e imprime cualquier documento en su impresora, mientras usted lo controla en la pantalla del monitor.

Tener ordenador y máquina de escribir no le costará el doble, ni mucho menos.

Ahora, con motivo de su 20 aniversario, Amstrad le ofrece, por sólo 79.900 pesetas, todo el equipo, llevándose, además, 3 fantásticos programas de regalo. Es increíble, es Amstrad.



Promoción válida sólo hasta el 1 de Abril.

EN VENTAS.

AMSTRAD

Credi
AMSTRAD

TELEFONO 459 30 01, TELEX 47660 INSC E, FAX 459 22 92 CATALUÑA Y BALEARES: FARRAGONA, 110, 08015 BARCELONA, TELEFONO 425 11 11, TELEX 93133 ACE E, FAX 241 81 94
VALENCIA, TELEFONOS 351 45 52 / 351 45 04, FAX 351 45 69 NOROESTE: JUAN FLOREZ, 18-1.º, LOCAL 2, 15004 LA CORUÑA, TELEFONOS 25 52 16 / 25 50 22 / 25 53 78
SUI: ALAMEDA DE COLON, 9-2.º, 29001 MALAGA, TELEFONO 21 37 40, FAX 21 69 94

CODIGO MAQUINA INSTRUCCIONES DEL 8086 (y 2)

El mes pasado vimos algunas de las instrucciones más utilizadas en la programación del microprocesador Intel 8086. En esta nueva entrega de la serie dedicada al código máquina de los AMSTRAD PC, abordamos las restantes instrucciones y ofrecemos el listado de un pequeño programa que demuestra las posibilidades de este lenguaje.

POP operando: Recupera el operando1 de la pila o stack donde se ha almacenado anteriormente, mediante un PUSH, por el método LIFO (Last IN, First Out). Este método consiste en recuperar los registros en el orden inverso al que lo hemos introducido.

POPF: Recupera del stack o pila los flags.

PUSH operando1: Almacena el operando1 en la pila. Se utiliza en correlación con POP, como antes indicamos.

PUSHF: Guarda el registro de flags en la pila.

RCL operando1, operando 2: Desplaza a la izquierda los bits contenidos en el operando1. El primer bit a la izquierda no se pierde, sino que pasa al flag C, de donde se recuperará en el siguiente desplazamiento para colocarlo en el primer bit por la derecha. Por esto, esta instrucción se llama de rotación. Los bits se desplazan a la izquierda tantas veces como especifique el operando2.

RCR operando1, operando2: Actúa al igual que RCL, pero realizando la rotación hacia la derecha.

REP: Repite una instrucción in-

mediatamente posterior, del tipo MOVS o STOS, mientras CX sea mayor que cero, en cuyo caso se decrementará el registro y se repetirá la operación. Si se especifica un flag E, NE, Z ó NZ como sufijo de la instrucción REP, la operación inmediatamente posterior, que habrá de ser en este caso CMPS o SCAS, se repetirá hasta que se cumpla el estado del flag, como ya vimos con la instrucción J flag dirección.

RET: Retorna de una subrutina a la que se accedió mediante un CALL, o finaliza un programa en código máquina, devolviendo el control al sistema operativo.

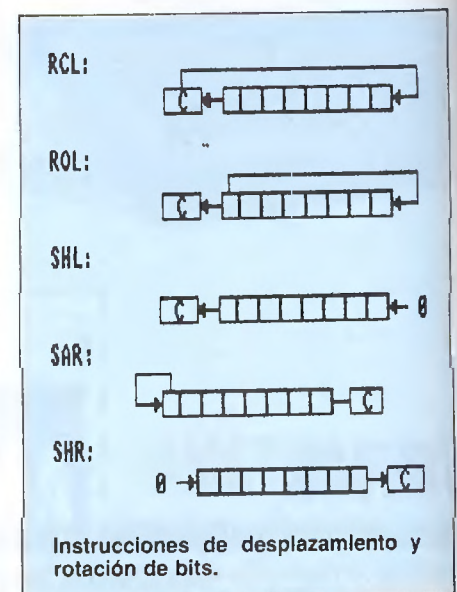
ROL operando1, operando2: Realiza una rotación a la izquierda del operando1 tantas veces como indique el registro CL en caso de realizarse dos o más veces. Si sólo se realiza una vez, se puede especificar con tal número. El bit que se desborda por la izquierda, se recupera simultáneamente en el flag C, y en el primer bit por la derecha del operando1.

ROR operando1, operando2: Actúa al igual que ROL, pero rotando los bits a la derecha.

SAHF: Carga los flags, S, Z, A, P y C en los bits 7, 6, 4, 2, y 0, respectivamente, del registro AH.

SHL operando1, operando2: Desplaza a la izquierda los bits del operando1 tantas veces como indique el registro CL o el número 1, como ya vimos en otras instrucciones del mismo tipo. El bit que se desborda por la izquierda se almacena en el flag C, y simultáneamente el primer bit por la derecha se «limpia», es decir, queda a 0.

SAR operando1, operando2: Desplaza a la derecha el operando1 tantas veces como indique CL,



Ensamblar a partir de XXXX:0100.

```

MOV DX,0050      ;Contador para las veces que se hace el
                  ;desplazamiento.
MOV BX,000C      ;Contador de filas con que cuenta la pantalla,
                  ;divididas por 2.
MOV AX,B800      ;Carga en AX el segmento de pantalla...
MOV DS,AX        ;y lo pasa a DS, el registro de segmento.
MOV DI,0002      ;pone DI apuntando al caracter segundo.
MOV CX,004F      ;Contador para una fila.
MOV AL,[DI]      ;Carga en AL el contenido de la dirección de
                  ;memoria DI.
DEC DI          ;Decrementa DI.
DEC DI          ;Decrementa DI.
MOV [DI],AL     ;Carga en la dirección de memoria DI, el
                  ;contenido de AL, es decir, el de la
                  ;dirección DI+02.

ADD DI,04       ;Suma 4 a DI, para que apunte al caracter
                  ;adecuado.

LOOP 0111       ;Salta a MOV AL,[DI]; si CX no es 0.
DEC DI
DEC DI
MOV AL,20       ;Carga AL con un caracter blanco.
MOV [DI],AL     ;Carga en la dirección de DI el 20.
ADD DI,009E     ;Apunta DI al final de la siguiente fila.
MOV CX,004F     ;Contador para fila.
MOV AL,[DI]     ;Esta parte realiza justo lo mismo que la
INC DI          ;anterior, pero moviendo los caracteres al
INC DI          ;contrario.
MOV [DI],AL
SUB DI,04
LOOP 012B
INC DI
INC DI
MOV AL,20
MOV [DI],AL
ADD DI,00A2     ;Apunta DI al comienzo de la siguiente fila
DEC BL         ;Decrementa BL.
CMP BL,00
JNZ 010E       ;Salta si es 0.
MOV CX,8000    ;Contador para retardo.
LOOP 014A      ;Bucle para retardo.
DEC DX
CMP DX,00
JNZ 0103       ;Bucle de las veces que hay que repetir el
                  ;programa.
RET           ;Sale al sistema.

```

LISTADO 1

o el número 1 en caso de ser una sola vez. El bit que se desborda por la derecha pasa al flag C, y en el primer bit de la izquierda se coloca el mismo valor que queda ahora en el bit segundo.

SHR operando1, operando2: Actúa como la anterior instrucción, pero limpiando el bit primero por la izquierda.

SBB operando1, operando2: Resta al operando1 el operando2 y el flag C; pudiendo ambos tener signo. El resultado queda en el operando1.

SCASW: Se utiliza para restar de AX ó AL una cadena de bytes direccionada por el registro de segmento por defecto y por el puntero o índice DI, que posteriormente se incrementará o decrementará según el estado del flag D, a fin de di-

reccionar el byte anterior o posterior.

STC: Pone a 1 el flag C.

STD: Pone a 1 el flag D.

STI: Pone a 1 el flag I.

STOSW: Coloca el contenido del registro AX, en los bytes de memoria direccionados por el registro de segmento por defecto y por el registro de índice DI. Tal índice se incrementará o decrementará según el flag D esté a 0 ó 1, respectivamente.

SUB operando1, operando2: Resta al operando1 el operando2, quedando el resultado en el primero, pudiendo ambos tener signo.

TEST operando1, operando2: Efectúa un AND entre los operan-

dos 1 y 2, sin guardar el resultado, pero afectando a los flags.

WAIT: Se utiliza junto con ESC para el control del 8087.

XCHG operando1, operando2: Intercambia los contenidos de los operandos 1 y 2 entre sí.

XLAT operando1: Carga el operando1 con la dirección de memoria direccionada por BX+AL.

XOR operando1, operando2: Realiza una operación de «O exclusivo» entre los bits del operando1 y del operando2. El resultado queda en el operando1 según la siguiente tabla:

0 "o excl." 0 = 0

0 "o excl." 1 = 1

1 "o excl." 0 = 1

1 "o excl." 1 = 0

• Como hemos visto en esta serie dedicada al código máquina en los AMSTRAD PC, el repertorio de instrucciones del microprocesador Intel 8086 es muy extenso. El único modo de llegar a conocerlas es utilizarlas en nuestros propios programas y, sobre todo, analizar cuantos listados en ensamblador caigan en nuestras manos. Junto a estas líneas aparece un sencillo ejemplo de las posibilidades del código máquina: un programa que borra la pantalla mediante el desplazamiento de una fila en un sentido y la siguiente en el contrario, repitiendo la operación hasta completar el borrado de la pantalla.



VP PLANNER

«**L**A Hoja Electrónica de Cálculo que tiene todo lo de Lotus 1-2-3 con muchos otros poderes y funciones.» Este párrafo, extraído del manual de VP-PLANNER, se repite en casi todas las hojas electrónicas. Desde la aparición de Lotus 1-2-3 han surgido multitud de «clones» que, con un precio inferior, añaden algunas características de las que carece 1-2-3.

El parecido es tan grande que hasta los comandos suelen tener el mismo nombre, lo que permite al usuario que conoce el funcionamiento de una hoja electrónica poder usar otra con un tiempo mínimo de aprendizaje, además de utilizar los antiguos ficheros con el nuevo programa.

Una vez en la hoja, podemos acceder a los comandos pulsando « / », desglosándose cada comando en varias opciones. Los coman-

dos del primer nivel son: Hoja, Rango, Copia, Mueve, Archivo, Imprime, Gráficas, Datos y Salir. Para acceder a uno de ellos basta pulsar su inicial, situar el cursor sobre él y pulsar < ENTER > o la tecla de función asociada.

La opción / Rango Nombre permite dar un nombre a una determinada zona de la hoja, haciendo que tenga características distintas del resto, como una anchura mayor, o borrarla de una vez. Con el comando / Hoja podemos definir el ancho de las celdas de una o varias filas o columnas, configurar la Hoja de Cálculo, protegerla, definir la forma de recálculo y abrir hasta 6 ventanas.

Una de las opciones más importantes es / Archivo, que permite cargar las hojas creadas anteriormente con VP-PLANNER o con otra hoja electrónica (en formato DIF). La Opción / Datos Externo

DBase hace posible importar datos de un fichero de dBase II o dBase III a la Hoja o a la inversa.

A un programa de este tipo no le pueden faltar gráficos. Los tipos disponibles son: líneas, barras, xy, barras apiladas y circulares. Se accede a ellos con el comando / Gráficas, que además sirve para grabarlos, visualizarlos e imprimirlos.

Funciones y macros

Disponemos de varios tipos de funciones para emplear tanto en la hoja electrónica como en la base de datos. En la hoja podemos usar funciones matemáticas, trigonométricas, lógicas, financieras, de fecha y estadísticas. La base de datos cuenta con funciones para hallar la media de los elementos, valores máximos y mínimos, desviación estándar y algunas más. El único in-

Menú inicial del programa VP-Planner.

V P - P L A N N E R

Copyright 1985, 1986
 Kent Brothers, David Mitchell, James Stephenson
 Stephenson Software Inc. -- All rights reserved

Publicado por Paperback Software Internacional
 Versión en Español por Artes Electrónicas S. de R.L. de C.V.

- 1 Únicamente Hoja Electrónica
- 2 Base de Datos Multidimensional con Hoja Electrónica
- 3 Crea/Edita Estructura de una Base de Datos Multidimensional
- 4 Especifica el Camino para Archivos Multidimensionales
- 5 Lista el Directorio
- 6 Salir

Seleccione opción:

conveniente es que las funciones tienen el nombre en inglés, lo que puede hacer difícil recordarlos.

No cabe duda que la posibilidad de programación es lo que ha hecho más popular a las hojas de cálculo. VP-PLANNER permite la programación por macros dentro de la hoja, siendo posible crear aplicaciones con saltos condicionales, subrutinas, entrada de datos del teclado o periféricos y hasta menús. Creada la macro podemos ejecutarla pulsando ALT junto con otra tecla o bien con un comando / Hoja Autotec Ejecuta.

Base de datos multidimensional

Como decíamos al principio, los «clones» de Lotus suelen añadir algo al original. En el caso de VP-PLANNER, una base de datos multidimensionales, que no es otra cosa que varias hojas electrónicas vinculadas con la misma estructura.

Los pasos para crear una base de datos pasan por definir la estructura, dimensiones, categorías y lógica, ocupándose el programa de

A	B	C	D	E	F	G
1	Nombre de Archivo: INVCR		6-11-85			
2						
3	Esta hoja de cálculo crea los archivos de INVENTARIO y ALMACEN de dBASE					
4						
5	INVEN	COD	DESCRIP	VENDEDOR	COSTO	REORD QONH
6	1	PORTA	Aditamentos portatiles	ABC Corp.	25.25	1000 0
7	2	CONSO	Aditamentos para consolas	Acme Widgets	31.30	200 0
8	3	CARROS	Aditamentos para carros	General Widget	22.40	2000 0
9	4	LUJO	Aditamentos de lujo	Brace Inc.	35.75	100 0
10	5	COMPA	Aditamentos compactos	Norman & Co.	19.95	1000 0
11	6	CUBIER	Aditamentos para cubiertas	Covers Inc.	5.23	3000 0
12	7	CABIN	Aditamentos para cabinas	Wood Widgets	8.44	500 0
	A	B	C	D	E	F
10	5	CONPA	Aditamentos compactos	6 ABC Corp.	25.25	1000
11	6	CUBIER	Aditamentos para cubiertas	7 Acme Widgets	31.30	200
12	7	CABIN	Aditamentos para cabinas	8 General Widget	22.40	2000
13				9 Brace Inc.	35.75	100
14				10 Norman & Co.	19.95	1000
15				11 Covers Inc.	5.23	3000
16				12 Wood Widgets	8.44	500
ES	(F2)	35.75				

layuda 2editar 3nombre 4abs 5ir_a 6ventana 7datos 8tabla 9recálculo 0gráfica
 387K CALC 10:33 LISTD

VP-Planner permite manejar hasta seis ventanas simultáneamente.

PROFESIONAL

Menú del Editor de Base de Datos Multidimensional.

EDITOR DE LA BASE DE DATOS MULTIDIMENSIONAL

- 1 Crear/Modificar la estructura de una base de datos
- 2 Transferir datos de una base de datos a otra
- 3 Reproducir la estructura de una base de datos en otra
- 4 Entrar y modificar contraseñas
- 5 Salir

-Teclée la unidad de disco de la base:nombre <máx. 10 caracteres> ->

Teclée opción: 1

advertirnos si cometemos algún fallo en ésta última. Aprender a utilizarla puede ser complicado, pero, gracias a los ficheros de ejemplos y el manual, podremos conseguirlo en poco tiempo y usar todas las posibilidades que nos brinda.

El manual es muy completo y perfectamente detallado en todas sus secciones, pero al estar traducido en México, expresiones como «para la computadora IBM» o «seleccione gráfica» se repiten constantemente en el manual, dificultando la comprensión en algunos momentos.

Llama la atención el gran número de filas de esta hoja, ya que dispone de 9.999, aunque las restricciones de la memoria hacen que no podamos utilizarlas todas.

VP-PLANNER llega de un mercado en el que las aplicaciones horizontales (hojas electrónicas) han sustituido a las verticales (contabilidades, nóminas, facturación...), al permitir al usuario programar la hoja para realizar tanto una contabilidad como una previsión de mercado o un control de stock, sin tener que aprender más que el funcionamiento de un solo programa.

Miguel A. Hernández

(88)Opciones de Escala de Gráficos

Fija los límites superiores e inferiores de los datos en el gráfico; también fija el rango-X "factor de escala" y el formato numérico de números que marcan los ejes.

Seleccione <F2>eje X (sólo plano XY), <F3>eje Y o <F4>Salto.

Si elige X o Y, seleccione:

- <F2> Escala Automática: Los límites superiores e inferiores del gráfico se ajustan automáticamente para incluir todos los puntos en cada rango de datos.
<F3> Escala Manual: Use esta opción para ampliar un área en particular de una gráfica. Teclée Y (para el límite Superior) y teclée el máximo valor a ser mostrado; luego Teclée N (para el límite Inferior) y teclée el mínimo valor.
<F4> Formato: Seleccione un formato para los ejes numéricos (55).

Si Ud. elige Salto, teclée un factor n de salto (para usar sólo cada valor n en el rango X para títulos en los ejes X) y presione <ENTER>.

Ventana Número:
(89)Opciones Gráficas para Datos

<F1> índice <PgDn> siguiente <PgUp> anterior <F5> Ir_a <ESC> salir

**Ordenador: AMSTRAD
PC o compatibles.**

**Memoria mínima:
256 K.**

**Unidades de disco:
Uno o dos discos o disco
duro.**

**Impresora: Opcional.
Editor: Paperback Soft-
ware.**

**Distribuye: Microbyte.
P.º Catellana, 179. 28046 Ma-
drid.**


Precio: 29.900.

VP-Planner dispone de un completo sistema de pantallas de ayuda.

**i Algo
grande
va a
ocurrir
en
Marzo!**



TMAX SISTEMA ADMINISTRATIVO INTEGRADO



No es necesario ni siquiera cargar TMAX para encontrar las primeras y gratas sorpresas: el programa se entrega en un paquete que contiene una carpeta, manual, discos y hasta un lapicero. A primera vista, el manual puede parecer escueto (sólo tiene 25 páginas), pero gracias a la ayuda «on-line» que ofrece el programa, resulta más que suficiente.

LA documentación que acompaña al programa insiste en la integración de contabilidad, cuentas por cobrar, cuentas por pagar, control de cuentas bancarias, inventario y facturación. Los ficheros más importantes son el de plan de cuentas y el directorio. En el primero se almacenan las cuentas (código y nombre) y en el segundo se guarda el nombre de la cuenta (cliente, vendedor, proveedor, etcétera), dirección, teléfono y observaciones. El tercer fichero es el de pendientes, que informa a la contabilidad de los movimientos realizados, ocupándose ésta de actualizar los saldos de las cuentas.

TMAX permite la apertura de hasta 100 periodos para cada ejercicio contable, aunque lo normal es 13 (uno para cada mes y otro

para el cierre o carga inicial de datos).

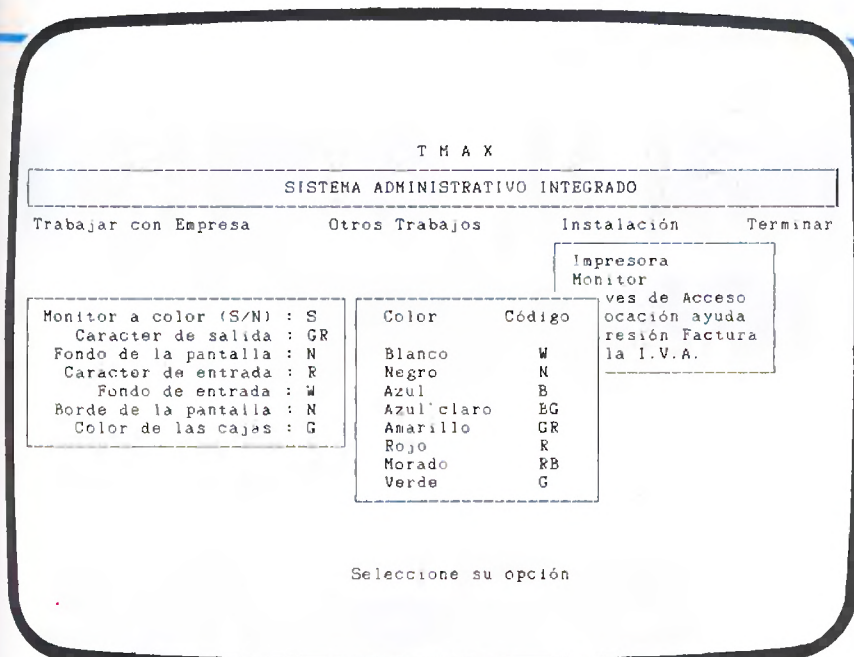
TMAX ofrece dos posibilidades para definir los estados financieros: según el plan de cuentas o por definición del usuario. La primera modalidad obliga a una codificación de cuentas completa y jerarquizada, debiendo estar todas agrupadas en masas patrimoniales, pues en caso contrario será ignorada. La segunda permite definir diferentes estados de ganancias y pérdidas y balances generales. Depende del usuario la elección entre seguridad o flexibilidad de la estructura contable.

El programa se entrega con un modelo de la factura apropiada para la salida impresa del programa, aunque el usuario puede definir otros formatos diferentes.

Funcionamiento

TMAX se divide en dos grandes menús: el de instalación, que permite configurar el sistema y crear o seleccionar una empresa, y el menú principal, que contiene las opciones fundamentales de trabajo: Movimientos, Informes, Procesos, Cuentas y Aplicación.

Para empezar a trabajar con TMAX, debemos configurar el sistema; para ello, abrimos el menú de instalación e introducimos los códigos de control de la impresora, tipo de monitor, valores del IVA y hasta, si se desea, las claves de acceso. Después crearemos una nueva empresa o elegiremos alguna de las creadas anteriormente. Como nadie es perfecto, existe la opción



Menú de instalación del Sistema Administrativo Integrado TMAX.

de cambiar los datos iniciales, eliminarlos o duplicar el plan de cuentas de determinada empresa. Hay otras dos opciones muy útiles en este menú: Reorganizar, que recupera y ordena cuando es posible los ficheros en caso de una desconexión anómala del ordenador, y Abreviatura, que crea un archivo de combinaciones de tres caracteres asociados a un texto de hasta 35

para facilitar la introducción de datos.

La última opción de este menú es Salir, con la que siempre deberemos dar por acabado el uso del programa, para evitar el deterioro de los datos en los ficheros.

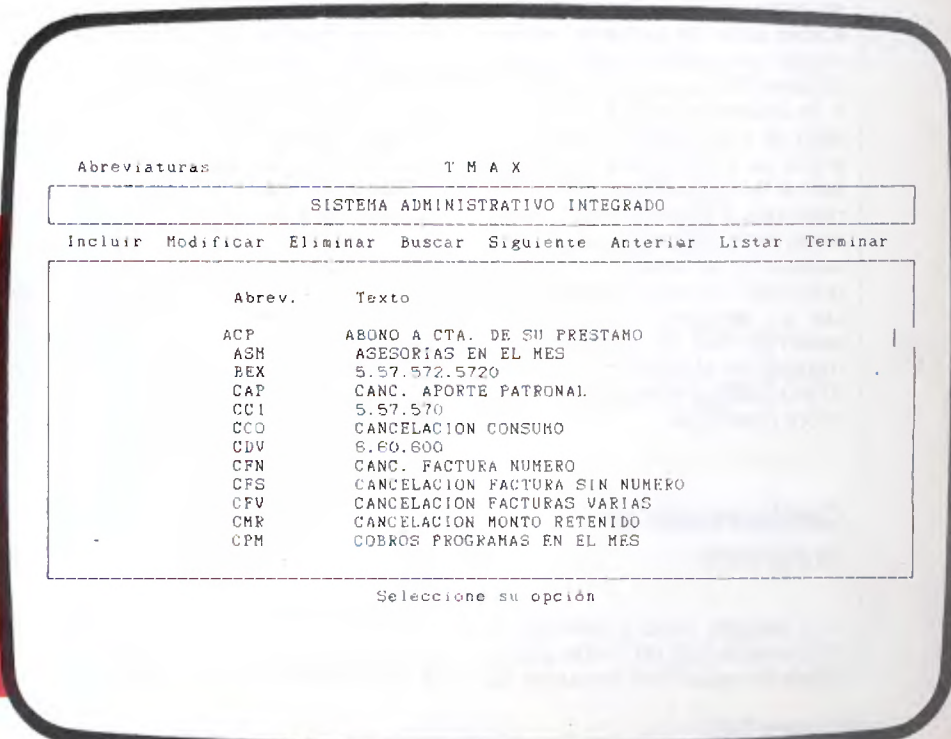
El menú principal es idéntico para todas las aplicaciones, variando solamente alguna de las opciones. Para elegir la aplicación debe-

mos seleccionar una de ellas en el menú del mismo nombre y a partir de ahí podremos movernos entre las distintas opciones. El menú Cuentas permite abrir, cambiar y consultar cuentas, así como una serie de utilidades para operar con el Plan de Cuentas. Por supuesto, podemos actualizar movimientos, consultarlos y archivarlos. La opción Actualizar permite la introducción de datos dudosos o incompletos con notas o comentarios marginales. La impresión de listados del sistema es accesible desde el menú Informes y, finalmente, Procesos agrupa una serie de funciones como cierre de períodos contables, transferencia y recálculo de saldos y recuperación de índices, entre otros.

Conclusión

TMAX es un programa realmente bueno, con una presentación y facilidad de uso inmejorables y que, gracias a las ayudas «on-line», no requiere un manual mayor. Cabe resaltar la posibilidad de utilizar los datos de los ficheros en programas como Lotus 1-2-3 o dBASE III. No dudamos que TMAX solucionará los problemas administrativos de más de un usuario.

El menú de abreviaturas con el listado de algunas de las abreviaturas utilizadas.



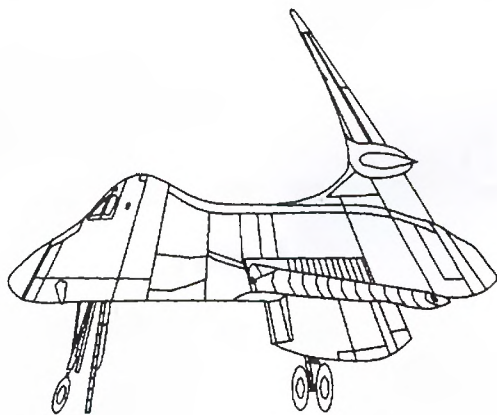
Ordenador: AMSTRAD PC o compatible con impresora y dos disquetes o disco duro.

Editor: Tercer Medio Española.

Distribuidor: Microbyte. P.º Castellana, 179. 28046 Madrid.

Precio: 69.900 pesetas.

PRODESIGN II, DIBUJO POR ORDENADOR



Desde que los ordenadores personales irrumpieron en nuestro entorno, digamos familiar, son muchos los programas que las casas de software nos ofrecen: contabilidades, procesadores de texto, hojas de cálculo, aplicaciones de muy diverso tipo e incluso juegos han llegado a nosotros con suma facilidad. Pero quizá los más espectaculares sean los que manejan gráficos, por aquello de que una imagen vale más que mil palabras.

DADO que los grandes sistemas de dibujo (CAD/CAM) no son accesibles para la inmensa mayoría, principalmente por su precio y el equipo necesario, surgen otros de similares características que pueden correr en compatibles PC, mucho más asequibles a un usuario normal. Este sería el caso de AutoCAD. No obstante, el precio de este paquete es todavía caro si lo comparamos con el ordenador que lo puede manejar. Y aparecen por fin otros programas, que, sin llegar a las prestaciones de los anteriores, cumplen perfectamente con su cometido. Como ejemplo podemos citar el Autosketch (comentado en el número 26 de AMSTRAD USER) y el ProDesign II, que ahora nos ocupa.

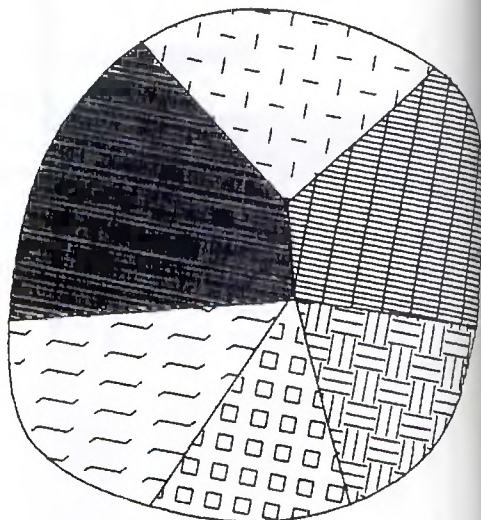
Configurando el programa

El paquete viene presentado en una sencilla caja de cartón blanco, donde se encuentran los cuatro dis-

quetes y el manual de instrucciones. Uno de los disquetes viene preparado para su uso con coprocesador matemático. Aunque la publicidad incluida en el propio manual dice que es «un sistema de CAD fácil de usar», deberemos leer cuidadosamente éste para no perdernos entre la gran cantidad de comandos diferentes que el programa posee. Por supuesto, lo primero que tendremos que hacer es configurar el programa, adaptándolo a nuestro equipo, que, por otro lado, deberá tener un mínimo de 512K de RAM, aunque es preferible tener los 640K, dos unidades de disco (preferible el disco duro, claro) y una impresora o un plotter para sacar por papel los diferentes dibujos. En cuanto al digitalizador, nos puede servir, si no disponemos de tableta gráfica o ratón, el propio teclado. Contestadas las diferentes preguntas que el programa de configuración nos planteará, podremos ya ejecutar ProDesign introduciendo desde el sistema operativo las letras «PD».

Tras un breve mensaje aparecerá rápidamente la pantalla principal

de ProDesign. Su configuración es casi idéntica a la que utiliza AutoCAD. Disponemos de un cursor, en principio en forma de aspa, aunque éste se puede cambiar pulsando la tecla «+». Disponemos también de de un menú lateral, con submenús,



de una línea superior de estado y de una línea inferior para introducir diferentes comandos. El cursor lo podemos mover con el teclado en ocho direcciones diferentes; aunque tengamos ratón o tableta, el teclado nos puede servir para mover el cursor con más precisión. Si disponemos de ratón, como es el caso de los AMSTRAD, cada uno de los botones cumplirá una función diferente. El de la izquierda pone un punto donde nosotros deseemos, y el de la derecha lo pone en el lugar más cercano a un punto de enlace, es decir, principio o final de una línea o centro de un círculo.

Manual claro y didáctico

El manual está escrito de tal manera que nos va introduciendo, a base de lecciones, en los distintos comandos de dibujo. A estos comandos se puede acceder pulsando directamente una tecla, introduciendo su nombre en la línea de comandos o, más sencillamente, haciendo uso del menú lateral. Podemos dibujar puntos, líneas rectas, curvas, arcos y circunferencias de varias formas y anchos diferentes, elipses, eliparcos (trozos de elipse), polígonos, rectángulos (cajas) e incluso dibujar a mano alzada con la opción BOCETO. También se nos permite con las opciones ESCAPE y REVOCA volver sobre nuestros pasos hacia atrás o

PARAMETROS SISTEMA PRODESIGN II

```

TIPO TEXTO (0-9):
UNIDADES DIBUJO POR CM EN SALIDA: 0.000
ANGULOS MATEMATICOS/GEODESIA (M/G): M
PRECISION (DIGITOS DECIMALES) (0-7): 3
¿SONIDO? (0=OFF. 1=SOLO ERROR, 2=ON): 1
¿RELLENAR LINEAS GRUESAS? (S/N): N
¿VER ATRIBUTOS? (S/N): N
¿MANEJAR SOLO LA CAPA ACTUAL? (S/N): N
¿MENU COMANDOS ACTIVO? (S/N): S
FORMATO DE COTAS (1-6): 1
¿ACOTACION DINAMICA ACTIVADA? (S/N): N
¿SALVAR PARAM. SISTEMA CON DIBUJO? (S/N): S
    
```

USE TECLAS DE FLECHAS PARA CAMBIAR CAMPOS.
 PULSE "F1" PARA USAR NUEVOS VALORES (SIN SALVARLOS).
 PRESS "F2" PARA USAR NUEVOS VALORES Y SALVARLOS POR DEFECTO.
 PULSE "ESC" PARA ABANDONAR.

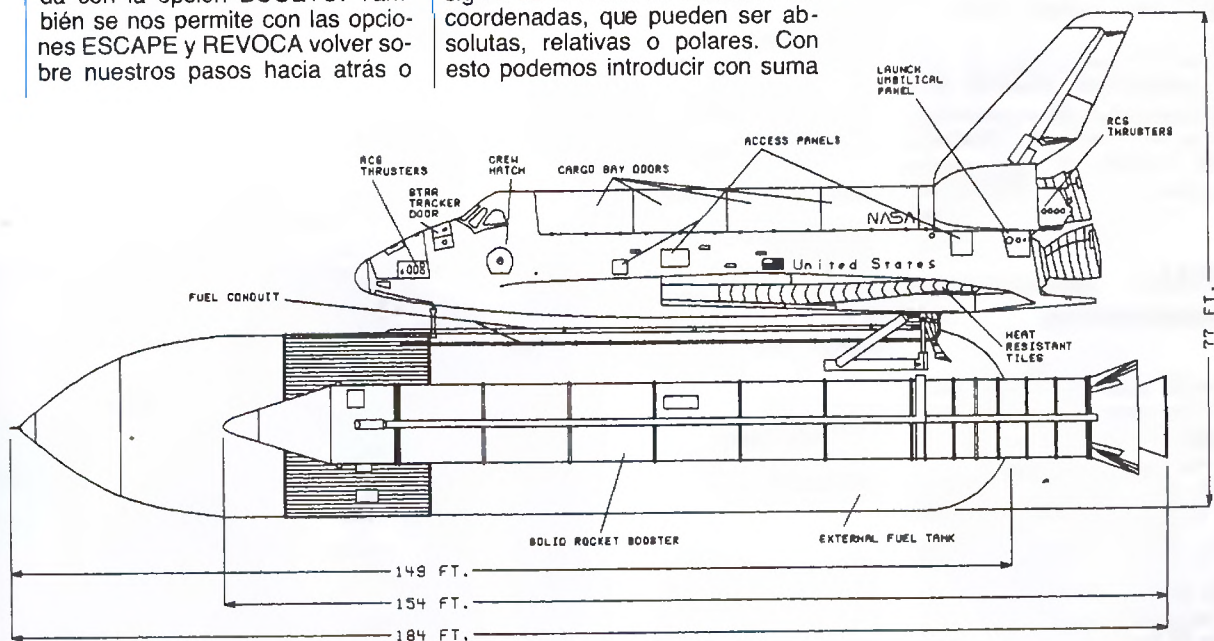
Menú de parámetros del sistema.

adelante por si metemos la pata. Otra opción que es digna de aplauso es la de relleno, muy fácil de usar y rápida. Se puede rellenar cualquier superficie cerrada con una masa compacta o bien con una de las casi 40 tramas diferentes incluidas en el programa.

Otra de las cualidades de ProDesign II es la forma de introducir las coordenadas, que pueden ser absolutas, relativas o polares. Con esto podemos introducir con suma

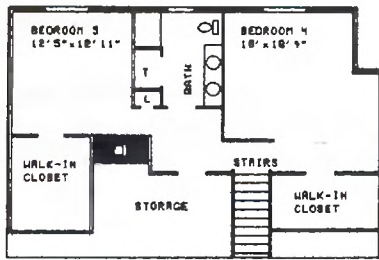
precisión medidas de dibujo. Podemos también establecer una rejilla en pantalla (de tres formas diferentes) y forzar los puntos a esa rejilla. Hay que destacar también que el programa traza las paralelas a cualquier objeto de una forma rápida y sencilla.

También se pueden poner atribu-



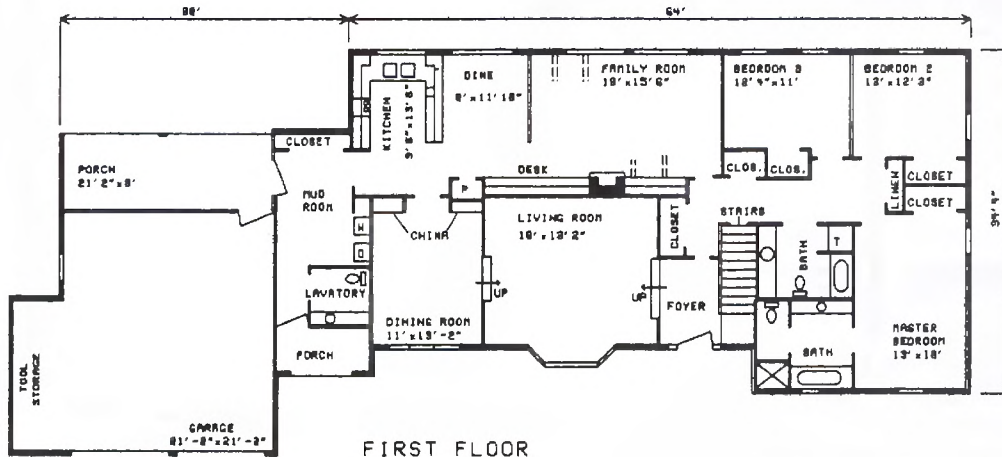
THE SPACE SHUTTLE DISCOVERY

5 BEDROOM DESIGN



SECOND FLOOR

LIVING AREA -
FIRST FLOOR: 2,278 SQ.FT.
SECOND FLOOR: 804 SQ.FT.



FIRST FLOOR

Dibujo creado con ProDesign II e Impreso en una DMP 3000.

tos a los objetos, es decir, un determinado texto que puede ser o no visualizado según convenga y utilizado por otros programas, como por ejemplo bases de datos. ProDesign puede manejar hasta 21 capas.

En cuestión de colores, se pueden manejar hasta 16 en equipos con gráficos EGA. Otra opción que no podía faltar es la AYUDA, que se nos presenta en dos niveles diferentes.

Acotación semiautomática

No podía faltar en un caso como éste la posibilidad de acotar dibujos. Aquí, a diferencia de AutoCAD, las cosas están muy fáciles, pues tan sólo hay tres tipos básicos de cotas: horizontales, verticales y alineadas, aparte de las cotas angulares. En lo que se refiere a mover objetos de sitio, copiar, cortar, manejar bloques y otras funciones similares, la cosa no es tan sencilla y deberemos practicar bastante, manual en mano, para no perderlos.

En cuanto a la inclusión de textos, hay que quitarse el sombrero. Aparte de ser sencillo, es posible inclinarlos, torcerlos, deformarlos y hacer con ellos lo que se nos antoje.

ProDesign incorpora los programas PDIMPORT, que permite traducir ficheros de plotter Hewlett Packard, ficheros de texto y ficheros de coordenadas X e Y al formato ProDesign, y PDEXPORT, que traduce ficheros de dibujo de este paquete al formato IGES (Initial Graphics Exchange Standard). Otra utilidad incluida es PLOTSORT, que optimiza en gran medida la salida por plotter de cualquier dibujo, por complicado que sea.

Salida por impresora

Al activar el comando IMPRIMIR se sale automáticamente de ProDesign. Los usuarios con dos unidades de disquete deberán cambiar de disco e introducir el de imprimir. Después de leer el fichero correspondiente, aparece un cuadro con varios parámetros; el pri-

mero de ellos es la densidad de dibujo: normal, alta y muy alta. Los otros parámetros son el tamaño del dibujo, rotación de éste en 90 grados y número de copias a imprimir. Usando la densidad de impresión número 3, que corresponde a muy alta, obtenemos una copia impresa del dibujo, superior a la que ofrece AutoCAD por impresora; con esto está dicho todo.

Como punto final, y haciendo un breve repaso, podemos decir que ProDesign II es un gran programa de CAD, con un manejo relativamente sencillo y, por desgracia, con algunos puntos oscuros en ciertos comandos, aunque esto no resta méritos al paquete.

P.V.P.: 84.900 pesetas más IVA.

CONFIGURACION: AMSTRAD PC 1512, 1640, con dos unidades de disco o disco duro y un mínimo de 512K. Impresora o plotter.

DISTRIBUIDOR: MD INFORMATICA. Alcalá, 93 4.º C. Tels.: (91) 276 20 12/3. 28009 Madrid. MICROBYTE. P.º de la Castellana, 179. 28046 Madrid.



MACADAM BUMPER

LOS «flippers» no son las máquinas recreativas de moda en este momento, pero sí lo fueron ya hace algún tiempo. ¡Quién no soñó con tener en su propia casa para poder jugar a cualquier hora y con la mayor tranquilidad! Pues bien, ahora tenemos la oportunidad de jugar las partidas que deseemos; sin movernos de nuestro sillón favorito. Y no sólo eso, sino que además podremos diseñar la máquina que se nos antoje, combinando toda clase de obstáculos, piezas animadas y dibujos.

Para el diseño, podremos colocar los diferentes elementos que aparecerán en el margen izquierdo de nuestra pantalla, tales como bumpers, cibles, discos, torniquetes, dianas y algunos otros. También podemos variar otros muchos as-

pectos técnicos, como la inclinación de la mesa, la velocidad, la elasticidad, la sensibilidad para señalar falta, o el tiempo entre aparición y desaparición de la bola. Otros menús nos darán la oportunidad de variar la puntuación de los elementos que utilizemos, las condiciones para conseguir bola extra, especial, o partida gratis, diseñar obstáculos o añadir un dibujo de fondo. Aparte, claro está, de poder cambiar las teclas de juego, y cargar o grabar un nuevo diseño, a fin de hacer nuestra propia «flippoteca». Para un mejor posicionamiento, contamos con una ventana en la esquina superior izquierda en la que aparecerá un zoom de la posición del cursor.

Pero si tenemos claro que esto del diseño no es una gracia que nos haya otorgado el cielo, no hay

por qué preocuparse. El disco del programa contiene tres modelos de flippers, a cual más espectacular y vistoso, para poder jugar sin mayor complicación, ya que la tarea del diseño si bien no es difícil, sí es laboriosa y lenta.

Como en otros programas, habremos de configurar un pequeño menú antes de poder jugar, consistente en elegir el modo gráfico (CGA, EGA o Hércules monocromo), el idioma del juego, donde no tendremos oportunidad de elegir el español, aunque sí podremos probar el modo de Estados Unidos o Gran Bretaña, diferente sólo en el número de bolas por partida, (5 ó 3, respectivamente). También podremos especificar si tenemos un ratón, y el port al que está conectado, así como la aparición o no del sonido durante el juego. Finalmente, existe una opción que ya hemos visto en otros programas: la existencia de una tecla de «pánico», con la cual podremos esconder el juego, apareciendo en pantalla un inocente inductor del sistema operativo, hasta el momento en que el jefe haya pasado de largo.

Los gráficos en el modo EGA son realmente magníficos, desde la pantalla de presentación hasta la del diseñador gráfico, todas auténticas obras de arte. Vale la

pena observarlas con el zoom del programa, a fin de averiguar cómo están hechas. El modo CGA limita la paleta de colores a sólo cuatro, pero podremos elegir en cualquier momento una nueva paleta o un color de fondo distinto del actual. La facilidad que dan los menús y los iconos son otros de los muchos atractivos que hacen de este MACADAM BUMPER un juego peligrosamente adictivo para las largas tardes de aburrimiento.


J. Ramis Pérez

LO MEJOR: La posibilidad de diseñar nuevos flippers.

LO PEOR: Las instrucciones exclusivamente en inglés, no en castellano.

DISTRIBUIDOR: Erbe.

Programa cedido por Coconut Informática.



GRAFICOS

	ADICION ACCION	
SONIDO		

ARKANOID

LAS aventuras por el espacio no siempre empiezan por el principio, sino que a veces, como en esta ocasión, parecen comenzar por el mismísimo final. En efecto, nuestra nave nodriza Arkanoid ha sido destruida en una misión rutinaria de reconocimiento, merced a una colisión con un gigantesco meteorito. Sólo ha sobrevivido a la explosión la pequeña cápsula de socorro, en la que por una casualidad de la vida nos encontrábamos. Pero ésta ha quedado aprisionada en un campo de fuerza compuesto por 32 muros de ladrillos energéticos, que habremos de destruir con una pequeña bola de carga opuesta. Habremos de usar nuestra nave a modo de pantalla reflectante, moviéndola a derecha e izquierda con el fin de que la bola de energía no se pierda en el espacio, ya que sólo disponemos de cuatro de estas fuentes energéticas.

Los ladrillos tienen variados colores, y también

variadas propiedades. Así, algunos necesitan dos impactos para desintegrarse, mientras otros poseen la extraña cualidad de transformarse en pequeñas cápsulas de energía que, al contacto con nuestra nave, provocarán una serie de cambios en ésta, en función de las letras que lleven en una de sus caras. Los bloques "S" ralentizarán la bola de energía, facilitándonos su control. Los "C" nos permitirán adherir la bola a la pared de nuestra nave, para desprendernos de ella cuando lo deseemos. Los que estén marcados con una "E" provocarán un ensanchamiento de la nave. Los "D" triplicarán la bola de energía, dándonos mayor capacidad destructora, aunque imponiendo un ritmo frenético al juego. Los "L" transformarán nuestra nave en un potente cañón láser, capaz de destruir ladrillos. Los "B" rompen el muro lateral, permitiéndonos el paso al siguiente nivel. Y finalmente, los "P" nos



proporcionarán una bola extra de energía.

Pero, por supuesto, no podemos volver a la Tierra sin más, habiendo perdido una nave valorada en nuestro sueldo de quinientos años. Así que, a grandes males, grandes remedios: tras superar los 32 niveles, procederemos a enfrentarnos con una puerta del tiempo que nos llevará por otras dimensiones, al momento antes de que colisionara nuestra nave nodriza. De este modo, podremos evitar el choque y volver a la Tierra sin que nadie se entere de nuestras peripecias.

En el manual de emergencia de la nave encontramos, además de las pertinentes advertencias contra los alienígenas que podamos encontrar en nuestro vagar por el campo de fuerza, una relación de recomendaciones, como por ejemplo, aprovechar la cápsula que triplica las bolas de energía en el momento en que ésta se encuentre encerrada entre el muro y la pared superior. El cañón láser puede utilizarse contra los ladrillos que necesiten de dos choques para ser destruidos, lo que nos facilitará enormemente el trabajo. Y, por último, se nos recuerda que si golpeamos la bola con las partes más extremas de nuestra nave, lograremos que en

el ángulo de aquélla se abra, gozando de mayor tiempo para reaccionar.

Los gráficos del programa son buenos, aunque el argumento no dé de sí como para que sean maravillosos. Si nos han gustado los de la presentación, acompañada de una música muy lograda, aunque con mucho ruido de fondo. El único punto negro estriba en que los programadores no parecen estar de acuerdo con el dicho de que lo bueno, si breve, dos veces bueno, y nos obligan a presenciar la introducción una y otra vez, antes de iniciar cada partida.

J. Ramis Pérez

LO MEJOR: Es una idea nueva sobre un juego antiguo.

LO PEOR: La repetitiva presentación.

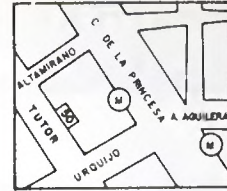
Programa cedido por Cocount Informática.

ADICION			
SONIDO		ACCION	
GRAFICOS	SONIDO	ACCION	GRAFICOS
Red	Blue	Orange	Green
Red	Blue	Orange	Green
Red	Blue	Orange	Green
Red	Blue	Orange	Green
Red	Blue	Orange	Green
Red	Blue	Orange	Green
Red	Blue	Orange	Green
Red	Blue	Orange	Green
Red	Blue	Orange	Green
Red	Blue	Orange	Green





COCONUT INFORMATICA



TUTOR, 50
 28008 MADRID
 METRO: ARGUELLES
 Tel. (91) 248 54 81
 ABIERTO DE 10 a 2
 Y DE 4 a 8 DE
 LUNES A SABADO

EL UNIVERSO DEL «SOFTWARE» ESTA EN COCONUT

- LAS ULTIMAS NOVEDADES
- EXCLUSIVIDADES • IMPORTACIONES
- LOS MEJORES PRECIOS

¡¡VEN A VISITARNOS O ESCRIBENOS!!

AMSTRAD

MULTIFACE TWO	16.500	GAUNTLET II/720	2.250-D
DISCOLOGY 2	8.000-D	GRYZOR	875
EL LINGOTE	3.500	GRAND PRIX 500 CC	995
ART STUDIO	5.500-D	GRAND PRIX 500 CC	2.200-D
BATTLE FOR MIDWAY	1.200	GHOSTS'N GOBLINS	875
BATTLE FOR MIDWAY	2.000-D	GHOSTS'N GOBLINS	2.250-D
BATTLE OF BRITAIN	1.200	HYDROFOOL	1.200
BATTLE OF BRITAIN	2.000-D	HYDROFOOL	2.750-D
BOB WINNER	2.500-D	INDIANA JONES	2.250-D
BUGGY BOY	875	NES/RYGAR	875
BARBARIAN	1.200	JACKAL	875
CALIFORNIA GAMES	875	KNIGHTMARE	880
CORRECAMINOS	875	LAST MISSION	1.900-D
CORRECAMINOS/SO-		MATCH DAY 2	850
LOMONS KEY	2.250-D	MATCH DAY 2/PHAN-	
CYRUS II CHESS	1.900	TOM CLUB	2.250-D
CYRUS II CHESS	2.800-D	MEGACORP	875
COLOSSUS CHESS 4	1.800	MAD BALLS	875
COLOSSUS CHESS 4	3.600-D	NIGEL MANSELL G.	
COBRA	875	PRIX	875
CAPITAN AMERICA	875	OUT RUN	1.200
COMMANDO	875	OUT RUN	2.250-D
COMMANDO	2.250-D	PHANTIS	875
DESPERADO	875	PLATOON	875
DESPERADO/SURVI-		PROHIBITION	1.200
VOR	2.250-D	PROHIBITION	2.750-D
DOM QUIJOTE/MEGA-		PACK MONSTRUO	1.200
CORP	2.250-D	PACK MONSTRUO	2.250-D
DRAGON'S LAIR 2	800	PSYCHO SOLDIER	875
DYNAMIC DISC PACK	2.750-D	PHANTOM CLUB	875
EPYX ON AMSTRAD	3.750-D	QUARTET	2.000-D
EXOLON	875	RAMPARTS	875
EXOLON/ZYNAPS	2.250-D	RENEGADE	875
EL CID	875	RENEGADE/WIZBALL	2.250-D
ENDURO RACER	880	RAMPAGE	880
ENDURO RACER	2.200-D	RAMPAGE	2.200-D
FREDDY HARDEST	875	SUPER CYCLE	875
FREDDY HAR-		SALAMANDER	875
DEST/PHANTIS	2.250-D	STAR DUST	875
F. MARTIN BASKET	875	SUPER SPRINT	880
F. MARTIN BASKET	2.250-D	SUPER SPRINT	2.200-D
GOODY	995	STIFFLIP/BARBARIAN	2.250-D
GOODY	1.995-D	SAMURAI TRILOGY	875
GUADALCANAL	880	SAMURAI TRIL./THING	
GUADALCANAL	2.200-D	B.B.	2.250-D
GAUNTLET II	875	SENTINEL	875

STAR GLIDER	3.000
SABOTEUR II	875
TAI PAN	875
TRAPDOOR 2	875
TRAPDOOR 2	1.950-D
TENNIS 3D	995
TENNIS 3D	2.200-D
TRIVIAL PURSUIT	3.400
TRIVIAL PURSUIT	4.300-D
WONDER BOY	880
WONDER BOY	2.200-D
WORLD GAMES	875
YOGI BEAR	1.950-D
ZOMBI	1.000-D
3D GRAND PRIX	2.000
3D GRAND PRIX	2.800-D
6 PAK VOL. 1	1.750
6 PAK VOL. 1	2.750-D
6 PAK VOL. 2	1.700
6 PAK VOL. 2	2.750-D

PCW 8256-8512

ACE	4.200
BATMAN	3.000
BOUNDER	3.800
BRUNO BOXING	4.200
COLOSSUS CHESS 4	3.800
CYRUS II CHESS	4.200
CLASSIC COLLECTION	
VOL. 1	3.800
CLASSIC COLLECTION	
VOL. 2	3.800
DISTRACTION (3 JUE-	
GOS)	4.200
FAIRLIGHT 2	3.500
HEAD OVER HEELS	3.200
JAMES BOND 007	3.500
LEATHER OF PHOBOS	4.200
MATCH DAY II	3.500
ORPHEE (CONVERSA-	
CIONAL)	4.200
PAK ALLIGATA (2 JUE-	
GOS)	3.800

STRIKE FORCE	
HARRIER	4.200
STAR GLIDER	5.200
SNOOKER BILLAR	4.200
TOMAHAWK	4.200
TAU CETI	4.200
JOYSTICK + INTERFA-	
CE + JUEGO	7.900

PC 1512 Y COMPATIBLES

ACE	4.400
ACE 2	4.400
ARKANOID	3.900
ALEX H. BILLAR	2.300
CHECKMATE	3.500
CONFLICT IN VIETNAM	5.200
CRUSADE IN EUROPE	5.200
DECISION IN THE DE-	
SERT	5.200
DESTROYER	5.000
EPYX ON PC (3 JUE-	
GOS)	3.900
F 15 STIKE EAGLE	4.500
GAMMA (3 JUEGOS DE	
MESA)	3.500
GOODY	4.400
INFILTRATOR	3.900
LIVINGSTONE SUPON-	
GO	4.400
LAST MISSION	4.400
MARBLE MADNESS	4.700
MEAN 18 GOLF	4.500
MACADAM BUMPER	3.900
PROHIBITION	3.900
PRO GOLF	2.300
PROWLER	2.300
STARGLIDER	5.200
SOLO FLIGHT	4.400
STRIP POKER	3.900
SUB BATTLE	5.500
SILENT SERVICE	5.000
STORM	2.300
TWO ON TWO	5.000

TOP GUN	3.900
WINTER GAMES	4.500
WORLD GAMES	4.500
5 A SIDE (FUTBOL)	2.300

JOYSTICK'S

CHEETAH 125 +	2.200
CHEETAH MACH 1	3.400
KONIX (SPEED KING)	2.800
PHASOR SHOT 1	1.100
PHASOR ONE	3.200
PRO 9000	3.400

MATERIAL OFERTAS

DISCOS 3*AMSOFT 10	
U	4.000
DISCOS 3.5" SC 10 U	2.400
DISCOS 3.5" DC 10 U	3.600
DISCOS 5"1/4 DC.DD.	
10 U	
CONNECTOR 2 JOYSTICK1.500	
JOYSTICK + INTERFA-	
CE PC 1512	9.800
CABLE CASSETTE 6128	1.200
TAPA TECLADO CPC	
464	2.300
TAPA TECLADO CPC	
6128	2.500
TAPA TECLADO PC	
1512	3.000
ARCHIVADOR 3" 50 U	3.400
ARCHIVADOR 5"1/4	
50 U	3.800
ARCHIVADOR «SPACE»	
3.5"	3.900
ARCHIVADOR «SPACE»	
5"1/4	4.200

• IVA INCLUIDO

CUPON DE PEDIDO POR CORREO A ENVIAR a: COCONUT INFORMATICA. TUTOR, 50, BAJO DCHA. 28008 MADRID.

NOMBRE/APELLIDOS: _____

DIRECCION COMPLETA: _____

TITULOS: _____

PRECIO _____


GASTOS DE ENVIO 200

TOTAL _____

FORMA DE PAGO:

POR CHEQUE (A NOMBRE DE COCONUT INFORMATICA) CONTRA REEMBOLSO

• TOMAMOS TUS PEDIDOS EN EL TELEFONO (91) 248 54 81.



PUB POOL

Dro Soft nos presenta una nueva y original forma de jugar al tradicional pool o billar americano, en una mesa nada menos que hexagonal.

EL pool es un juego muy típico ya desde hace mucho tiempo en su versión para ordenador, así como también lo es en la mayoría de los pubs ingleses, por lo que los programadores han decidido reunirlo todo en un solo programa, añadiéndole además algunos toques de originalidad. De todo ello ha salido este curioso y divertido Pub Pool.

Tras una presentación que más bien parece el bautizo del programa con cerveza, en vez del característico champán, y una musiquilla muy movida para celebrar tal acontecimiento, aparecen las típicas opciones de estos programas. Habremos de elegir entre uno o dos jugadores y uso del teclado o joystick. Una vez configuradas las opciones, nos introducimos en el ambiente de un pub inglés en el que la barra

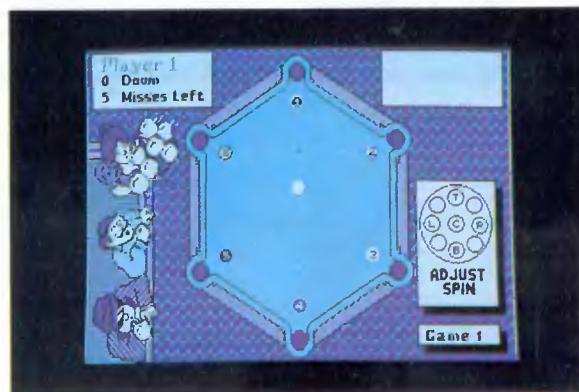
está peligrosamente cerca de la mesa de billar. Pero... ¿qué clase de mesa es ésta?, habíamos visto cosas raras en la vida, pero nunca una mesa de billar americano como ésta, con seis bandas y seis agujeros. Lo primero que imaginamos es que esto es el paraíso de los malos jugadores de billar, por lo que tras frotarnos las manos nos disponemos a emprender el juego. En cierto modo así es, ya que las bolas se cuelean con increíble soltura, a pesar de que alguna se nos resista más de lo normal.

En principio, las bolas están distribuidas por el tapete de una manera muy «cantada», aunque según avancemos en el juego la distribución se irá haciendo más y más compleja. Por otra parte, el programa no es muy fiel en cuanto a aspectos como la fuerza que impi-

mimos a la bola o el efecto, lo que despista bastante en el juego. Aunque por suerte para nosotros el objetivo es realmente simple: tal y como en cualquier otro pool, sólo debemos colar las bolas numeradas en cualquier orden, excepto la bola ocho, que dejaremos para el final.

En la parte superior de

la pantalla contamos con un marcador para cada jugador, que nos indicará en cada momento el número de bolas que hemos «matado», y los fallos por penalización que nos quedan para acabar la partida. Estas penalizaciones se producen cuando colamos una bola indebida, momento en el que la simpática camare-



ra del pub dejará caer una de las jarras de cerveza que sirve a los espectadores. Estos nos animarán brindando cuando llevemos a cabo una buena jugada, por lo que vienen a ser como un jurado muy a tono con el lugar donde se desarrolla la partida.

Para dirigir la bola blan-

ca disponemos de un cursor en forma de cruz que podemos desplazar por toda la pantalla, con el que seleccionaremos la dirección hacia la que apuntamos. Será entonces cuando debamos seleccionar el efecto a dar con el taco, para lo que contamos con un diagra-

ma ampliado de la bola blanca y una serie de puntos de toque señalados sobre ésta. Tras seleccionar el efecto, que ciertamente es poco real y mucho menos fino que en otros tipos de billar, tendremos que medir el impulso. Para ello nos aparecerá la posición del

taco preparando el golpe en un vaivén, teniendo que disparar cuando observemos la distancia que nos parezca adecuada.

Javier Ramis

DISTRIBUIDOR: Dro Soft.

LO MEJOR: Es un billar muy original y adictivo.

LO PEOR: No tiene el realismo de otros simuladores de billar.



GRAFICOS		ADICION	
	SONIDO		ACCION
█	█	█	█
█	█	█	█
█	█	█	█
█	█	█	█
█	█	█	█
█	█	█	█
█	█	█	█
█	█	█	█

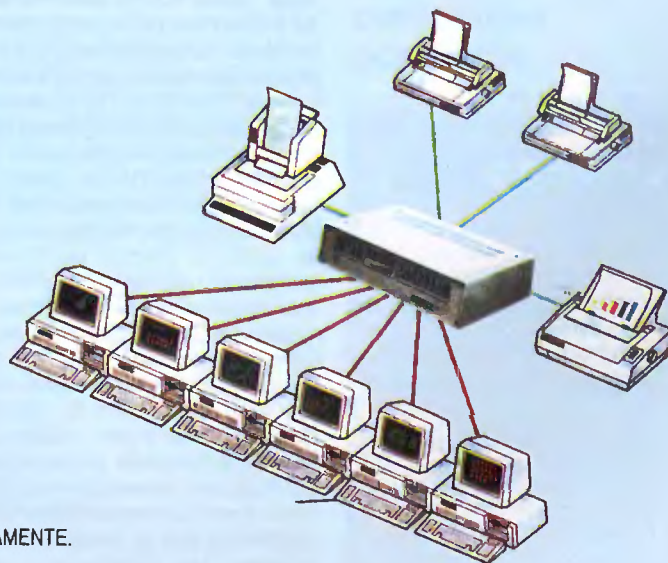
MULTIPRINTER LND-809

GAÑE 55 MINUTOS A UNA HORA

¡SIETE IMPRESORAS POR EL PRECIO DE UNA!

ATENCIÓN SIMULTÁNEA DE HASTA OCHO ORDENADORES COMPARTIENDO UNA O DOS IMPRESORAS, ELIMINÁNDOSE TIEMPOS DE ESPERA

- COMPATIBILIDAD CON PC'S Y CPC'S.
- EL MULTIPRINTER SUPONE EL FIN DE LA ESCLAVITUD DEL ORDENADOR CON RESPECTO A LA IMPRESORA.
- UNA VEZ QUE SE ENVIA LA INFORMACION AL MULTIPRINTER EL O LOS ORDENADORES PUEDEN SEGUIR REALIZANDO OTRAS TAREAS.
- UTILIZA AL MAXIMO LAS POSIBILIDADES DE SU ACTUAL IMPRESORA, PERMITIENDO SU EXPLOTACION DESDE 8/15/22..., ETC. ORDENADORES DISTINTOS.
- OPTIMIZACION DEL CONSUMO DE PAPEL, REDUCIENDO EL 80 % EN MANTENIMIENTO TECNICO DE IMPRESORAS.
- TODOS LOS PUESTOS DE TRABAJO IMPRIMEN SIMULTANEAMENTE.



Distribuidores autorizados:

Tandon

UN PRODUCTO

LNdeter[®]
SA

ELELECTRONICA - INFORMATICA

Av. Ciudad de Barcelona, 220-5ª D
Telef. (91) 551 57 37
Telex 47556 LNDET E
28007 MADRID

FASES **tve**

SABER MAS DE TODO

Saber de todo un poco más es el objetivo del nuevo programa de Televisión «Fases», que se emite todos los viernes por la Segunda Cadena. Aunque su contenido —divulgativo, científico, tecnológico, etcétera— es el ideal para los amantes de los temas vanguardistas, el telespectador medio no está fuera de su espectro. El tratamiento que de los temas hacen sus responsables lo convierten en un espacio «apto para todos los públicos»

viernes 15

TVE-2

- 13.30 Programación centros territoriales.
- 14.30 Informativos territoriales.
- 15.00 Telediarlo 1.
- 15.30 Las islas vivientes (nueva serie).
- 19.00 Capitollo. Episodio número 124.
- 19.30 Arte y tradiciones populares. Pintura española del siglo XVII. Ribera: Mitología.
- 19.45 Avec plaisir (curso de francés). Repaso de las lecciones 1 al 4.
- 20.00 Fases (tecnología).
- 20.30 Habitat. Berna 92. Impacto olímpico.
- 21.00 El mirador.
- 21.15 Suplementos 4 (nuevo en emisión). Internacional.
- 21.45 Ballet Bolshoi.
- 23.45 Cerca de las estrellas. Baloncesto: Torneo NBA.

LOS aficionados a la ciencia y tecnología ya tienen su espacio en TV. Desde el pasado 8 de enero la Segunda Cadena emite el espacio «Fases». El programa, que se transmite todos los viernes a las 20.00 horas, pretende atraer al público en general hacia todas las posibilidades de las ciencias. El contenido no puede ser más atractivo: sustitución del láser por el bisturí, coches con inteligencia artificial, efectos especiales a través de ordenador, ultrasonidos en medicina, túneles submarinos, robótica, T. A., Comunicaciones, etc.

El éxito del programa está prácticamente asegurado. Decir ciencia en 1988 es afirmar un tema de enorme repercusión pública. Por fortuna, en España se ha empezado a superar la tradicional antítesis entre ciencia y humanística, cultura científica y cultura literaria, ciencias y letras... Las nuevas tecnologías, las ciencias experimentales, pueden prestar un gran servicio al mejor conocimiento o a la difusión de toda una cultura humanística.

El objetivo de «Fases» es atender a esa creciente demanda social

de información sobre temas científicos, con el máximo rigor, pero sin confundir el medio televisivo con una cátedra o una revista especializada.

La fidelidad a la divulgación científica, en su más amplio sentido, no significa que «Fases» se plantee su andadura como un producto para minorías selectas, para reductos elitistas o públicos muy determinados. Por el contrario, el destinatario del programa es el público medio: un espectador que en su vida cotidiana se ve inmerso en las propuestas y las realidades que le presenta «Fases». Se trata de un espacio para gente que quiere saber un poco más de todo.

Dentro de su carácter de revista de las Ciencias y de las Nuevas Tecnologías —el reto más audaz de nuestro tiempo—, el programa tiene un temario amplísimo en el que caben desde las disciplinas científicas tradicionales (astronomía, investigación espacial, medicina, genética, biología, arquitectura, etcétera), hasta las ciencias de la naturaleza (ecología, medio ambiente...), sin olvidar lo que las nue-



Ernesto Quintana, director de «Fases», con la revista en sus manos.

vas tecnologías representan para disciplinas como la arqueología, la antropología o la propia sociología. Pero el programa va más allá, ya que relaciona estas técnicas con lo cotidiano y lo artístico. Así, estará presente la aportación de las computadoras en capítulos como la creación literaria (y hombres de letras tan importantes como Gabriel García Márquez o Camilo José Cela contarán cómo se ayudan de ellas para hacer más fácil su trabajo como novelistas), plástica y musical (figuras como Steve Wonder, Mick Jagger y otros presentarán o contarán cómo utilizan esos instrumentos de nueva generación para crear sonidos más espectaculares), sin olvidar las aportaciones artísticas desde la manipulación digital o el vídeo.

Un formato original

Pero quizá la principal novedad se encuentre en su propio formato: idéntico al de una revista escrita. Su estructura está basada en secciones y, al igual que cualquier publicación, cuenta con una portada, editorial, entrevista, páginas centrales, reportaje, secciones, cartas al director y contraportada. Este formato permite seguir el tiempo de duración del espacio con un gran ritmo, sin que se produzcan tiem-

pos muertos o de tedio. A tal fin, se han evitado, en gran medida, los bustos parlantes o las intervenciones magistrales. Su objetivo es que cualquier espectador medio pueda asimilar sin dificultad alguna el contenido del programa, tan ágil y entretenido como cualquiera de las revistas de divulgación (la tirada en España de este tipo de publicaciones supera ya los dos millones y medio de ejemplares, cifra muy inferior a la de otros países europeos), o a las secciones de ciencia y tecnología que aparecen en los diarios y revistas de mayor tirada de nuestro país.

Otro de los objetivos del programa es que todos los contenidos tengan una excelente representación visual. De ahí que su director y guionista, Ernesto Quintana, y su productor, Miguel García Nuevo, se hayan visto obligados a rechazar algunos temas, que si bien eran interesantes, no tenían una fácil traducción en imágenes.

Por otra parte, gracias al software de auto-edición y a la manipulación digital de la imagen, en la que la etapa de post-producción aparece como un elemento fundamental, se han conseguido efectos de gran espectacularidad.

«Fases» es un programa sobre

las nuevas tecnologías. Por ello que su formato sea un exponente vanguardista de las posibilidades de esta técnicas. Pocas veces la forma ha estado tan adecuada al fondo como en este caso.

Especialistas y personajes populares

Al contrario de lo que sucede en otros programas, los televidentes no son meros espectadores anónimos. A través de las cartas de los lectores, dirigidas al director del programa (como la sección de cartas al director de un medio escrito), algunos de los mejores especialistas en temas científicos y científico-sociales —independientemente de que puedan ser o no conocidos por el gran público— responden brevemente a los lectores.

Sin embargo, el programa utiliza la presencia de figuras conocidas del ámbito social o cultural para atraer al espectador e identificarle con los temas. Esa mezcla de personajes de ámbitos muy distintos puede ser una de las claves del interés del programa, que trata de huir de lo monótono, lo aburrido, o lo falsamente académico.

M. G.

LOS ÚLTIMOS VIDEO-CLIPS DE
JULIO IGLESIAS, MICK JAGGER, GEORGES MICHAEL, LUIS



SON REC

POR LA COMPRA DE UN VCR A
UNA CINTA CON LAS ESCENAS
DE JAMES BOND Y OTRA CON SU MI



Credi
AMSTRAD
INFORMESE

Mando inteligente
con ordenador incorporado.

VCR 4700

COBOS

LAS IMAGENES MAS ESPECTACULARES DE JAMES BOND

UN GALLO



VIDEO AMSTRAD, TE REGALAMOS
SCENAS MAS ESPECTACULARES
Y LOS MEJORES VIDEO-CLIPS DE CBS.

8 HORAS DE GRABACION CONTINUA



- VIDEOS AMSTRAD**
- Imagen de alta calidad: sistema HQ
 - Grabacion automatica de hasta 4 programas en 2 semanas
 - Control remoto por infrarrojos
 - Dos velocidades de grabacion. Permite duplicar la duracion de las cintas
 - Prolongacion automatica instantanea de la grabacion (hasta 8 horas)
 - Busqueda de imagen a 2 velocidades
 - Rebobinado automatico
 - Controlador digital con memoria
 - Sistema de proteccion anti-humedad con indicador
 - Control de nitidez de imagen



Directo
AMSTRAD
(91) 459 32 32

VIDEO

NOVEDADES

A partir de este mes iniciamos un nuevo servicio para los usuarios AMSTRAD. Queremos ofrecerlos las novedades más interesantes en vídeo que llegan a los videoclubs. Esperamos que sea de vuestro interés. Y para empezar os diremos que el pasado mes de febrero se celebró en Madrid IBERVIDEO 88, feria destinada a la difusión de las últimas novedades de vídeo. Productoras y distribuidoras mostraron sus últimos productos, de los que os adelantamos algunas de las películas más interesantes aparecidas a principios de este año y que ya tenéis a vuestra disposición.

PLATOON

LA película más aclamada de 1987, ganadora de 4 Oscar, incluyendo mejor película, y 3 Globos de Oro.

Impecable y desgarradora, PLATOON sigue la trayectoria de un recluta novato, Crish Taylor, magníficamente interpretado por Charlie Sheen, que atraviesa el infierno de la guerra de Vietnam y a lo largo de él va experimentando las peores emociones humanas: desde la furia ciega a la locura, desde la desesperación al terror, mientras

contempla ante sus ojos brutales escenas de matanzas absurdas y de violencia.

PLATOON es una película provocadora e inteligente, imposible de ignorar. Es el primer relato realista y auténtico de aquella guerra sin sentido. Dirigida y escrita por Oliver Stone,

en su haber 6 nominaciones y premio especial de la Academia a la mejor fotografía. Un soldado, un hombre de paz, una tierra de infinita belleza, una época de conquista en la cual los indígenas de las tierras de Hispanoamérica se ven perseguidos por unos hombres que intentan doblegarlos.

Jeremy Irons interpreta el papel de jesuita que funda una misión en estas tierras y que luchará por introducir la religión entre sus habitantes. Robert de Niro luchará con él en una maravillosa aventura en defensa de la vida y de la libertad.

LA MISIÓN

ROBERT de Niro y Jeremy Irons protagonizan esta película que tiene

¡TRES AMIGOS!

A los ojos del mundo, los actores de cine Lucky Day (Steve Martín), Dustyn Bottoms (Chevy Chase) y Ned Nederlander (Martin



Short) son unos héroes. Pero en la vida real las estrellas del cine mudo están lejos de la heroicidad y definitivamente poco comprendidos. Su oportunidad de ser héroes reales viene cuando el «Studio» los despiden. Seducidos por un pueblo mejicano con la promesa de 10.000 pesos, el tímido trío descubre que el pueblo está siendo aterrorizado por una banda de feroces forajidos y las balas y los enemigos son reales por primera vez.





THE CANNON GROUP, INC.
 CHRISTOPHER REEVE • GENE HACKMAN
 GUY CLAYMAN • SIDNEY J. FURIE
 SUPERMAN IV EN BUSCA DE LA PAZ
 JACKIE COOPER • MARC MACCLURE • JON CRIVER
 SAM WANAMAKER • MARK PILLOW
 MARIEL HEMINGWAY • MARGOT KIDDER
 JOHN WILLIAMS • ALEXANDER COURAGE
 HARRISON ELLIENSHAW • ERNEST DAY, B.S.C.
 JOHN GRAYSMARK • ALEXANDER SALKIND
 MICHAEL YAGAN • GRAHAM EASTON
 CHRISTOPHER REEVE • LAWRENCE KONNER • MARK ROSENTHAL
 LAWRENCE KONNER • MARK ROSENTHAL
 MENAHEM GOLAN • YORAN GLÖBUS • SIDNEY J. FURIE

CRISTOPHER Reeve y Gene Hackman interpretan la cuarta parte de SUPERMAN. Esta vez aparece con el título de «Superman en busca de la paz».

Si Superman I os gustó y Superman II y III os entusiasmaron, ahora con el nuevo Superman IV viviréis las más intrépidas aventuras del más famoso héroe infantil de la historia.

Su misión es siempre mantener la paz en el mundo. Superará todas las adversidades luchando contra los elementos y las fuerzas del mal.

La música, como en las partes anteriores, juega un papel muy importante. Esta vez es de John Williams y está adaptada y dirigida por Alexander Courage.



EL LOCO, LOCO ASALTO A UN BANCO



NADIE sabe realmente cuál es la mejor forma de robar un banco. Existen miles, pero si tú

eres ambicioso como Walter Ballantine (George C. Scott) la respuesta es obvia. Robar el banco entero. Scott y un grupo de simpáticos villanos, Joana Cassidy (Blade Runner) y Sorrel Boone, alquilan toda una serie de equipos extraños para literalmente «robar todo el edificio».

Con Scott y su clan no dejarás de reírte ni un solo momento.

Y para terminar, una película que fue propuesta en 1982 para numerosos ga-

EL LOCO, LOCO ASALTO A UN BANCO

NO SOLO SE LLEVARON EL DINERO SINO TODO EL BANCO.



GEORGE C. SCOTT en una producción de LARSEN ROBERTS "BANK SHOT" con JOHANA CASSIDY - SORRELL BOONE - G. WOOD. Producida por HIL LINDERS y BOBBY ROBERTS. Guion de MICHAEL WATLEY. Secuenciado por el novelista THE BANK SHOT de DONALD Y. BRESLER. Dirigido por GEORGE CHAPMAN.

lardones de la Academia: REDS.

ROJOS trata de la historia de amor de John Reed y Louise Bryant en un mundo de guerra y de cómo la Revolución rusa trastocó el curso de sus vidas. Warren Beatty interpreta el papel de un periodista americano, comunista y activista, que fue enterrado en la muralla del Kremlin. Diane Keaton es una escritora feminista que viaja por varios continentes por seguirle. Juntos protagonizarán una película que se ha convertido ya en un clásico.


El Color Del Dinero

PAUL Newman y Tom Cruise protagonizan esta fascinante historia de suspense ganadora de un Oscar al mejor actor (Paul Newman). El veterano actor realiza una de sus mejores interpretaciones desde que hiciera su película «El Buscavidas».

En este filme encarna a Eddie, un jugador que considera que el dinero ganado en sus partidas es más gratificante que el ganado con el trabajo honrado. Tom Cruise es Vicent, un jugador de billar. Ambos formarán una interesante asociación.

El director de este filme es el famoso Martin Scorsese, que logra una magnífica conjunción entre estos dos actores tan dispares.

Y para los aficionados al género de ciencia-ficción:



PELIGROSAMENTE JUNTOS

ROBERT Redford y Debra Winger interpretan esta comedia de misterio sobre arte fraudulento y asesinato.

El productor y director Ivan Reitman presenta a Redford en el papel de caradura ayudante del fiscal del distrito, que baila zapatados para curar sus insomnios, y a Winger como la imaginativa abogada llena de recursos sorprendentes.

Los que durante mucho tiempo han sido adversarios en los tribunales se encuentran de repente formando parte del mismo equipo para defender a Daryl Hannah, una joven e impresionante actriz, acusada de robar obras de arte y asesinato. Mientras persiguen las pistas y siguen a los testigos a través de un deslumbrante Manhattan, los incansables «legalistas» consiguen más de lo que esperaban, ya que entran en contacto con el brillante mundo del arte neoyorquino, así como con sus más peligrosos fondos.



PELIGROSAMENTE JUNTOS

**BUSCATE
LA VIDA**

EI ORDENADOR EN CASA

¡SACA PROVECHO!



Textos: M. García

Una vez que se ha dado el paso de adquirir un ordenador, aparecen las primeras dudas sobre cómo y en qué emplearlo. La mayoría de las veces se limita su utilización al procesador de textos o los programas de juegos. Sin embargo, y dejando de un lado la gestión de empresa, las posibilidades domésticas son infinitas. Un ordenador da de sí más de lo que se imagina. ¡Sácale provecho!

POR fin, ya tienes el anhelado y ansiado ordenador. Han sido semanas de pensar si su adquisición sería válida para algo, de decirte: «Si yo, en realidad, con el lápiz y el papel me apaño muy bien.» «No lo voy a utilizar para casi nada», etcétera.

Fiel a tus principios, te has ido resistiendo estoicamente a los consejos de ese par de amigos locos por la informática. «Claro, es que a ellos esto les va, saben cómo manejarlo, lo necesitan para su trabajo...», te decías ingenuo, sin saber que al poco tiempo también caerías atrapado en las garras de los chips.

Todos los intentos por mantenerte alejado de las innovaciones tec-

nológicas han dado resultado durante mucho tiempo. Ante el bombardeo de publicidad televisiva de ordenadores exclamabas con desprecio: «¡Bah! Eso es para los que se dejan comer el coco.» Todo iba bien hasta que de pronto, un día, tu hermana Laura, la pequeña, se compró un Amstrad CPC 6128. «¡Esa mocosa! ¿Para qué lo querrá? Otro capricho de niña mimada.» El asombro fue mayor cuando supiste por tu familia que apenas se despagaba de él, excepto para comer y dormir, y que gracias a su nuevo y flamante ordenador había ganado un concurso de diseño gráfico. «¡Caray con Laurita! ¿Quién lo iba a pensar? El caso

es que esta caricatura de Groucho Marx no está nada mal.»

Poco a poco tus argumentos fueron perdiendo validez. Te empezaste a cuestionar si sería verdad eso de que con un ordenador se ahorra un 50 por 100 del tiempo empleado en un trabajo, y si sería tan fácil manejarlo como dicen, etcétera.

La paga extra y las posibilidades de financiación de algunas compañías de ordenadores hicieron el resto. A mediados de enero ya tenías tu ordenador. Eso sí, un Amstrad PC 1512 por aquello de no ser menos que Laurita. Llamadas a los amigos: «Que sí, que me lo he comprado. A ver, qué remedio. Si no

puédes contra ellos, unete.» Una vez notificada la compra y dispuesto a hacerse el rey de la informática, vuelves a tu mesa de estudio-trabajo. El PC1512 aparece ante ti flamante, majestuoso, enigmático. Su negra pantalla se asemeja a un profundo agujero en el que viviera un desconocido y maligno genio, conocedor de todos los saberes. Su carácter se prevé temible. Una metedura de pata por tu parte puede significar que el genio devuelva contra ti toda su ira en forma de largas e insultantes sentencias o, sencillamente, que tome la determinación de no ponerse en contacto contigo. «¡Glup! ¿Qué hago? ¿Por dónde empiezo?

Tranquilidad, ante todo

Una vez retirado el precinto, desembalada la máquina y colocada sobre la mesa de trabajo, lo mejor es relajarse y cancelar todas las citas de esa tarde. Lo que acontezca en las próximas horas es totalmente imprevisible: ataque de nervios, shock profundo, rebanamiento de uñas, etcétera.

Primer paso: los cables. ¿Dónde irán? Tema resuelto en quince segundos. Cada toma lleva un indicativo sobre la conexión que le corresponde. Si por casualidad ese día has olvidado ponerte las lenti-llas, basta con probar cada enchufe en una conexión. Sólo encajará

la correcta. Segundo paso: interruptor encendido. Después de examinar concienzudamente la máquina descubres un pequeño interruptor en la parte trasera del PC. La máquina empieza a dar tímidamente señales de vida. En la pantalla aparecen los primeros e incomprensibles signos. «¡Esto marcha!», exclamas satisfecho.

Tercer paso: «¿Y ahora qué? ¡Ah, sí! Manual de instrucciones. Todo tu entusiasmo y satisfacción desaparecen al comprobar que el libro de instrucciones se asemeja a la guía telefónica, más que a un manual de utilización. Con paciencia, abres por la página uno y comienzas a leer: «Enhorabuena por su adquisición. Este ordenador es maravilloso, etcétera.» Con nerviosismo pasas las hojas con el fin de encontrar cómo se utiliza y para qué sirve todo ese aparato. Después de dos minutos de infructuosa búsqueda, cierras el manual con indignación y te reafirmas en tus antiguos postulados respecto a lo horrible de la invasión de las máquinas en nuestra sociedad.

Llegado a este punto, lo mejor es tomarse una taza de tía, relajarse e invitar a ese amigo que tanto sabe de informática, a tomar una copa a casa. «Es que hace mucho que no nos vemos, ¿sabes?» No hará falta que le insistas mucho para que tome cartas en el asunto y te enseñe cómo dominar al genio. Procura que este amigo esté siempre localizable; sobre todo al prin-

cipio. Después pasarán meses sin que le llames. Cuando se haya ido tú crearás conocer todos los secretos de la informática, pero lo cierto es que a los treinta segundos de marcharse te empezarán a asaltar las dudas y a surgirse la confusión. En caso de que tu amigo del alma esté ilocalizable por cualquier motivo, no te quedará más remedio que hacer caso omiso de tu dignidad y orgullo y, ¡horror!, llamar a tu hermana Laurita. Ten por seguro que se aprovechará de la situación y pedirá algo a cambio. Pero, como se suele decir: «París bien vale una misa».

Manos a la obra

Superadas todas las dificultades iniciales y dominados todos los programas sólo queda la sencilla tarea de saber en qué aplicarlos. La tarea más fácil se convierte a veces en la más complicada. Un poco de imaginación es suficiente para sacarle todo al partido al ordenador. He aquí algunos ejemplos:

—Redacción de textos: estudios, documentos, elaboración de carta, participaciones de lotería, invitaciones, curriculum, etcétera.

Programas: XY Writer 2, XY Writer 3, Easy Writer, Editor de textos de Logic Control, Wordperfect y Word Start, Multitexto, Locoscript, Tasword, etcétera.



**BUSCATE
LA VIDA**



—**Contabilidad** (hay que aclarar a este respecto que aunque los programas contables ayudan mucho, todavía no ha habido ningún informático capaz de encontrar la solución para llegar a fin de mes): consumo de agua, electricidad, gas, gastos de alimentación, vestuario, copas, imprevistos, etcétera. Porcentajes de consumo por partidas, promedio de consumos anuales, previsiones (aunque en realidad nunca sirven para nada), evaluaciones tipo "what if" (cómo repercutiría sobre tu economía si la calefacción en vez de ser eléctrica se instala de propano, repercusión de la tarifa nocturna de electricidad, etcétera).

Programas: Supercal c, Gespack, contabilidad de Logic Control o cualquier hoja de cálculo tipo Multiplán.

—**Realización de gráficos:** combinado con otros programas, permite expresar con gráficos el resulta-

do de cualquier operación o gestión contable.

Programas: Stargraph, PC Paint, GEM, Paint, Gem Graft, Dr. Graw, Dr. Graph, etcétera.

—**Agenda telefónica:** su utilización evita que los nombres de la letra J se extiendan por las páginas de la K, L, LL..., como ocurre en las agendas de papel.

Programa: Portex y Side Key (residente en memoria).

—**Envío de mailings:** con sus correspondientes listados de etiquetas para avisar a los amigos que tienes gripe y que necesitas urgentemente su visita, o para venderles los stocks de tus productos o para darte a conocer en tu nuevo barrio.

Programa: Dbase III, Loco Mail Mailmerge y Mailing Pasword.

—**Combinaciones ganadoras** (probables, por desgracia sólo pro-

bables) de ONCE, Loto, Lotería Nacional, Quinielas, etcétera).

Programas: 1X2, Loto.

—**Realización de dibujos** para felicitaciones, presentación de informes, cuadros y ¿por qué no? concursos. Se va a enterar Laurita.

Programa: PC Paint, Art Studio.

—**Archivo de biblioteca particular:** Relación de toda la biblioteca, control de autores, editoriales, ediciones, precios. Y, lo más importante, libros prestados en qué fecha y, sobre todo, a quién.

Programa: Dbase III, Craker II, etcétera.

—Y, en definitiva, cualquier cosa que se te ocurra se puede hacer con un ordenador. Y, como decía tu amigo, con más orden y en la mitad de tiempo.

El mes que viene hablaremos de una aplicación concreta y de los programas que encontraremos para ellos.

**RESERVA TU EJEMPLAR
AMSTRAD USER DE**

ABRIL

CURSO DE

BASIC + MICROORDENADORES

prácticas con...

Ordenadores IBM-PC y compatibles

Microordenador COMMODORE

Microordenador AMSTRAD

Microordenador ZX SPECTRUM PLUS

Microordenadores MSX

Para saber cómo hablar con los ordenadores

El Curso CEAC a Distancia, BASIC + Microordenadores, le va a introducir paso a paso, con un cuidado método, en uno de los temas más apasionantes de nuestros días:

la programación de ordenadores.

Al aprender PRACTICANDO desde un principio A PROGRAMAR BASIC, lenguaje diseñado especialmente para dar los primeros pasos en programación, estará sentando las bases para el estudio de cualquier otro lenguaje de alto nivel.

Curso CEAC de BASIC + Microordenadores: Un diálogo permanente con el ordenador.

Actúe ahora en su propio beneficio y pidanos información.

CURSO 1987 ABIERTA LA MATRICULA.

CEAC

909

CENTRO DE ENSEÑANZA A DISTANCIA

AUTORIZADO POR EL MINISTERIO DE EDUCACION Y CIENCIA N.º 8039185

(BOLETIN OFICIAL DEL ESTADO 3-6-83)

(Dpto: K-HF)

ARAGON, 472 - 08013 BARCELONA
TEL. (93) 245 33 06

CEAC



LA ENSEÑANZA SIN DISTANCIAS

OTROS CURSOS CEAC:

Introducción a la Informática.
Electrónica (con experimentos).
Contabilidad.
Fotografía.
Decoración.
Corte y Confección.
Puericultura.
Mecánico de Motos.
Graduado Escolar.
Inglés.
Delincente General.
Fontanería.

GRATUITAMENTE

Si,

deseo recibir a la mayor brevedad posible información sobre el Curso de:

Nombre y apellidos _____ Edad _____

Domicilio _____

C. Postal _____ Población _____

Profesión _____

Provincia _____

CEAC. Aragón, 472

(Dpto: K-HF) 08013 Barcelona

o llame...
Tel. (93) 245 33 06
de Barcelona

CUBO DE

SON COMO NIÑOS



Una de radio... LOS CHICOS DEL VICIO DEL SILICIO

Recibimos una amable y elocuente fotografía del gran equipo que realiza el programa EL VICIO DEL SILICIO, de la cadena SER. Emiten desde Radio Bilbao y, como buenos vascos, una de las mascotas se llama Txiplicio el yanqui, el amigo metálico. El programa es muy ameno, tiene secciones muy interesantes como Mercabit, y un boletín de comunicación para los socios. Iniciativas así, queremos muchas. Prometemos una visita a medio plazo.

OTRA DE RADIO

Este dibujo ha sido creado por nuestro colaborador y amigo Manuel Ballester, quien, además de un gran aficionado al más fino humor, es presentador y realizador de un programa sobre ordenadores incluido en El Dominical de Radio 3 FM, programa que se emite los domingos por la mañana. Concretamente la sección de nuestro querido Manolo comienza a las 13.15 horas.

El programa ofrece a su oyentes un poco de todo: sección de consultas, transmisión radiofónica de programas, música de juegos, comentario de juegos. Un programa muy dinámico y repleto de sorpresas y de regalos para los oyentes, que está dedicado a los AMSTRAD CPC, excepto el último domingo del mes, en el que se habla de los Spectrum. Seguro que os gustará escucharlo.




DE CHIPS



¿OBSESION? U ¿OBXEXION?

Esa es la pregunta. No sabemos si será cosa del dibujante de Dinamic o de quien le encargue las ilustraciones, pero desde luego da la impresión de que hay alguien fuertemente obsesionado por las mujeres de pecho poderoso y generoso escote. Y si no, a las pruebas nos remitimos. Véanse las ilustraciones que acompañan a este texto, y que corresponden a las carátulas de los juegos Megacorp, Nonamed, Game Over y Freddy Hardest, ramatadas con una simpática tarjeta de felicitación navideña que recibimos en esta redacción.



PC

Tengo un PC 1512. He intentado ejecutar, sin éxito, su programa de la sección Trucos PC del número de agosto, que utiliza la orden OPEN DEVICE para sacar gráficos por impresora directamente. Me aparece un «Error de GEM» en la ventana de diálogo del BASIC 2, colocándose el cursor en dicha orden. No tengo problemas con la salida de texto por impresora y en el mismo disco tengo los ficheros del Output. ¿Dónde está el fallo? ¿En mi versión de GEM, en una mala configuración...? Por favor, explíquenme con detalle todos los pasos o configuración para utilizar esta interesante orden.

Luis Enrique Rodríguez
Sevilla

También nosotros, ya publicado este truco, comprobamos con sorpresa que, mientras en algunos de nuestros PC se ejecutaba correctamente, en otros producía un «Error de GEM». Después de muchos esfuerzos, conseguimos hacerlo funcionar en todos nuestros equipos.

Ignoramos el motivo que origina este error, pero nos inclinamos a pensar en un bug (fallo de programación) en el GEM Desktop o en el BASIC 2. En cualquier caso, desactivando los accesorios del Desktop (calculadora, reloj...) el programa funciona sin problemas, como también ocurre en los PC 1512 con la memoria ampliada a 640 Kbytes y en los PC 1640. En algunos de nuestros PCs de 512 Kbytes, bastó con modificar el número de buffers establecido en el fichero CONFIG.SYS para que funcionara, pero en

otros, esta medida no dio ningún resultado.

Como es lógico, no podemos responsabilizarnos de los errores cometidos por los programadores de Digital Research o de Locomotive Software, y es a ellos a quienes corresponde encontrar la solución a este tipo de problemas.

CPC

Estimados amigos:

Soy un suscriptor y un fiel lector de su revista. Tengo un CPC 6128 y me gustaría que me resolviesen la duda que tengo.

De una de las revistas copié el programa LETRON, y me funciona correctamente. Lo que ocurre ahora es que deseo que me imprima el rótulo que salga en pantalla. Desde luego he intentado corregir la línea 150 mediante PRINT #8,CHR\$(254) y el resto como trae el programa, pero sin solución, por lo que me dirijo a ustedes para que me digan dónde debo corregir para que pueda imprimir lo escrito.

Poseo la impresora AMS-TRAD DMP 2000, por si les valiera de algo.

Sin nada más, y esperando que me hagan un poquito de caso, les saluda cordialmente:

José Antonio
González Torres
Puertollano (Ciudad Real)

El truco que citas no se puede modificar para usarlo con la impresora, debido al sistema utilizado para doblar el tamaño de las letras. Para usarlo con tu impresora o con cualquier otra sería necesario utilizarla en modo gráfico y realizar una copia de pantalla del texto doble escrito en ella.

CPC

Soy un lector de su revista y tengo un problema que creo que me lo pueden resolver. En el POKE del GAME OVER 1, cuando empieza a cargarse el juego, sale en la pantalla:

«Found Gamel block 1».
Luego cambio la línea 350

por:

350 LOAD «GAME1».

Vuelvo a cargar el juego y aparece (después de cargarse el primer bloque):

Memory full in 350.

Me gustaría que me dijese cómo puedo arreglar esto. Gracias.

Eduardo Ruiz Moreno
Elda (Alicante)

Tan sólo puedo decirte que el listado que publicamos funciona correctamente con la versión en cinta «legal», es decir, la que vende Dinamic. Esto me lleva a sospechar que la copia que posees es una copia «pirata». Y ya se sabe que comprar software pirata, aunque sea más barato, tiene sus desventajas.

PCW

Estimados señores:

Me dirijo a ustedes con el fin de que me resolvieran, si fuera posible, el siguiente problema:

Tengo un ordenador AMS-TRAD PCW 8256 y desarrollé un programa en BASIC que en esencia es un fichero por claves que maneja a su vez otro fichero de acceso aleatorio para texto. El programa es sí lo que hace es que, a través de un campo cualquiera del fichero por claves busca la correspondiente ficha de texto en el fichero de acceso aleatorio.

Este programa lo estoy empleando para almacenar temas sobre electrónica y

sonido a modo de base de datos, pero con fichas de texto muy extensas. Estos temas emplean gran cantidad de formulación con letras griegas, y ahí es donde empieza el problema principal.

¿Cómo podría definir el teclado del PCW para obtener los códigos griegos desde BASIC del mismo modo que se obtienen con Locoscript?

Poseo la extensión gráfica para Mallard BASIC y he intentado utilizar el comando SYMBOLDEF para definir las letras griegas, pero el resultado es que debo de cometer errores continuamente, porque me paso más tiempo en el Sistema Operativo que en el propio programa.

Y hablando de otro tema, si ustedes me lo permiten y no lo consideran un abuso por parte mía, desearía preguntarles si con la extensión gráfica para el PCW se podrían hacer correr programas escritos para la serie CPC, ya que aprecio que los parámetros que acompañan a los comandos gráficos difieren sensiblemente de uno a otro.

En espera de sus prontas noticias, sólo me queda despedirme y darles mi enhorabuena por esa revista tan magnífica que hacen como es ésta, aunque dediquen poco al PCW.

Francisco Javier Fernández
Nieto
Bularros (Avila)

Pienso que la mejor solución para tu problema es que te definas tú mismo los caracteres griegos que necesitas, y que luego los coloques en el lugar del teclado que desees. Para esto puedes servirte del programa publicado en la revista número 14, página 90, sobre nuevos caracteres para el PCW, pero con algunas modificaciones.

Lo primero que debes hacer es, sobre un papel, dibujar muchas cuadrículas de ocho por ocho cuadrados (como si se tratara del juego

ANUNCIARSE EN **AMSTRAD** USER ES IMPORTANTE PARA SU NEGOCIO. ESTUDIE NUESTROS PRECIOS: SON LOS MEJORES

de los barcos) y sobre cada una de ellas dibujar, a base de cuadrados negros o blancos, los caracteres griegos a definir. Asociando horizontalmente a cada cuadrado negro un uno y cada cuadrado blanco un cero se formarán, de arriba a abajo, ocho tiras de ocho dígitos cero o uno cada tira. Pues bien, se trata de ocho números en binario que forman la matriz del carácter griego a programar.

Para convertir estos ocho números a decimal, basta con ir sumando las potencias de dos que tengan un uno, comenzando por la derecha; esto es, empiezas por la derecha de la tira de ceros y unos y consideras que el exponente de dos es cero. Por ejemplo, el número binario 01001011 lo convertirías así:

1.º) El primer dígito por la derecha es un uno, luego sumas 2 elevado a 0, que vale uno. Parcial acumulado = 1.

2.º) El segundo dígito por la derecha es un uno, luego sumas 2 elevado a 1, que es dos, al parcial acumulado = 1 + 2 = 3.

3.º) El tercer dígito por la derecha es cero, así que NO sumas 2 elevado a 2.

4.º) El cuarto dígito por la derecha es un uno, así que sumas 2 elevado a 3, que es 8. Parcial acumulado = 3 + 8 = 11.

5.º) El quinto dígito por la derecha es un cero, así que NO sumas 2 elevado a 4.

6.º) El sexto dígito por la derecha es un cero, así que NO sumas 2 elevado a 5.

7.º) El séptimo dígito por la derecha es un uno, así que sumas 2 elevado a 6. Parcial acumulado = 11 + 64 = 75.

8.º) El octavo dígito por la derecha es un cero, así que NO sumas 2 elevado a 7.

Por tanto, el número binario 01001011 equivale al número decimal 75.

A continuación tienes que elegir los códigos ASCII que utilizarás para los caracteres griegos. En el tomo 1 del manual, páginas 115 a 120, tienes el juego de caracteres ASCII completo. Por cierto, si te basta con los caracteres griegos que hay entre los caracteres 0 y 31, olvídate del rollo que te estoy soltando y utilízalos directamente con OPTION NOT TAB y usando PRINT y el carácter que quieras precedido del carácter 27. Prueba este ejemplo:

```
10 OPTION NOT TAB.
20 FOR n = 0 TO 31.
30 PRINT
CHR$(27)CHR$(n).
40 NEXT n.
```

En caso de que no te valgan, sigue leyendo.

Como iba diciendo, tienes que elegir de qué caracteres puedes prescindir para redefinirlos como caracteres griegos. Supongamos que

eliges del 208 al 255. Pues bien, ahora volvemos al listado de la revista número 14, sin perder de vista las cuadrículas dibujadas por ti con sus ceros y unos.

En el citado listado observarás una serie de sentencias DATA situadas entre las líneas 1020 y 1650. En cada una de ellas hay nueve datos, siendo el primero de ellos el código del carácter a redefinir y los otros ocho los ocho números que forman la matriz del carácter. Pues bien, basta con que sustituyas los valores que aparecen en el listado por los que tú quieras usar. También tienes que modificar la línea 900, cambiando el número 65 por el número total de caracteres que vayas a redefinir.

Ejecutando el listado ya modificado, y siguiendo las instrucciones que se dan en la revista 14 de AMSTRAD USER, consigues modificar los caracteres. Si ahora quieres que aparezcan directamente pulsando una tecla, en lugar de tener que recurrir a la sentencia PRINT del BASIC, debes utilizar también el comando SETKEYS del CP/M. Para ello es necesario crear un fichero ASCII (puedes hacerlo con ED o con RPED, como prefieras) con una línea para cada tecla que vayas a redefinir. La estructura para cada línea es:

Número de tecla — Estado de la tecla — Carácter.

Los números que corres-

ponden a cada tecla los encontrarás también en los manuales. Los estados posibles son N (Normal), S (MAYS), A (ALT), E (EXTRA) y SA (MAYS y ALT a la vez). Por ejemplo, la línea: 71 N S E "Q" hará que, al ejecutar SETKEYS sobre el fichero que contenga dicha línea, la tecla Z pulsada tal cual o con MAYS o con EXTRA genere en la pantalla la letra Q.

Para tu caso concreto, en el campo Carácter tendrás que usar el código ASCII en hexadecimal (En el juego de caracteres, en el manual 1, tienes los códigos tanto en decimal como en hexadecimal). Por ejemplo, la línea:

71 E ↑ DO' asigna a la tecla Z pulsada a la vez que EXTRA el carácter DO hexadecimal ó 208 decimal.

El fichero que crees para redefinir el teclado deberá contener, como ya hemos dicho, una línea de definición para cada tecla. Una vez creado en disco, puedes activar esas definiciones de teclas con el comando SETKEYS. Supongamos que al fichero lo has llamado GRIEGOS.KEY. Entonces basta con la sentencia:

SETKEYS GRIEGOS.KEY para que el teclado cambie y puedas acceder directamente a tus caracteres. Por supuesto, antes de usar SETKEYS deberás haber aplicado el comando HAZLO tal y como explicamos en la revista número 14.

RESERVA TU EJEMPLAR

AMSTRAD USER DE

ABRIL

PC

Habiendo leído la descripción del programa *Medicare* en la revista *AMSTRAD USER*, y estando muy interesado en esta cuestión, acudo a ustedes para que me amplíen algunos datos:

- 1.—¿Cuál es el precio del programa?
- 2.—¿Puedo utilizarlo en el PC-1512 con dos disquetes?
- 3.—¿Dónde puedo adquirirlo?
- 4.—¿Qué amplitud o espacio me queda para realizar mis propias Historias Clínicas?

Soy médico rural con trabajo en la Seguridad Social y privada. Estoy elaborando unos protocolos o esquemas para los principales síndromes, entidades nosológicas y tratamientos que se pueden ver en mi ambiente.

Igualmente, si piensan que puedo obtener mayores ventajas de algún otro programa, les ruego que me lo indiquen.

Ramón Montaner
Lliria (Valencia)

El programa *Medicare*, desarrollado por Small Software Médico y distribuido por Microbyte, se comercializa al precio de 95.000 pesetas más IVA.

Como ya indicamos en el número 25 de *AMSTRAD USER*, *Medicare* requiere disco duro, y, por tanto, es imposible emplearlo en un PC-1512 con dos unidades de disquetes. Esta situación es completamente lógica si se tiene en cuenta el volumen de datos que debe manejar el programa. La solución consiste simplemente en instalar un disco duro en su Amstrad PC.

En cuanto al lugar donde adquirir el programa, puede dirigirse a la delegación de Amstrad España en Valencia. Teléfonos (96) 351 45 52 y (96) 351 45 04.

Respecto al espacio de

que dispondrá para confeccionar sus Historias Clínicas, trasladamos la pregunta a Small Software Médico, donde nos informaron de que prácticamente no existe límite, puesto que cada historia puede ocupar hasta 27 capítulos de 730 líneas cada uno. Así pues, la única limitación será la impuesta por la capacidad de almacenamiento del disco duro.

Por otra parte, si, como parece deducirse de su carta, está pensando en realizar estudios de tipo estadístico, hemos de advertirle de que *Medicare* no contempla esta posibilidad, pero sí el programa *Ker*, también de Small, que además cuenta con algunas otras opciones, como la realización de gráficos o la agenda.

De todos modos, la mejor sugerencia que podemos hacerle es que se ponga en contacto con Small. Teléfono (91) 448 38 09, donde encontrará el asesoramiento de especialistas en software médico que le informarán sobre el programa más adecuado a sus necesidades.

PC

En el número 23 de *AMSTRAD USER* se comenta cómo se pueden obtener gráficos desde *BASIC2* directamente a la impresora. Pues bien, después de haberlo introducido, el ordenador responde con el mensaje «Error de GEM». Les envío el listado por si observan algún error de transcripción; si no, les rogaría me indicaran cuál es el error.

Al conectar mi ordenador aparece el mensaje:

AMSTRAD PC 512k (s2)
HH:MM DIA MES AÑO.

© 1987 AMSTRAD Consumer Electronics plc.

¿Qué aporta esta nueva versión con respecto a la anterior?

En otro número de su revista se dice cómo arreglar el *BASIC2* versión 1.12 para corregir algunos bugs. En mi

ordenador no funciona y da el error de «Valor del parámetro erróneo». Además, mi *BASIC2* es de la versión 1.14. ¿A qué afecta esto?

José Sánchez
(Granada)

Muchos lectores nos han escrito con relación al truco «Gráficos sin monitor», publicado en el número 23 de *AMSTRAD USER*. El problema, que nosotros no detectamos por utilizar equipos con la memoria ampliada a 640 Kbytes, parece radicar en la falta de memoria. Como hemos comprobado, el listado funciona perfectamente en los PC-1512 con 640 K, pero en los de 512 K puede aparecer el mensaje «Error de GEM». La mejor solución es ampliar la memoria del 1512 hasta los 640 K, pero si no desea hacerlo existe otra posibilidad: entrar en GEM sin cargar ninguno de los accesorios del Desktop (calculadora, reloj, spooler y fotografía), lo que puede conseguir cambiando la extensión ACC de los ficheros *CALCLOCK.ACC* y *SNAPSHOT.ACC* de la carpeta *GEMBOOT* por otra cualquiera. De este modo, al cargarse GEM quedará más espacio libre en la memoria y podrá ejecutar el truco «Gráficos sin monitor» sin problemas de ningún tipo.

Las diferencias entre las versiones s1 y s2 de Amstrad PC-1512 son prácticamente insignificantes y, según el fabricante, carecen de importancia para el usuario del ordenador. Que sepamos, se limitan únicamente a algunos pequeños cambios en ciertas rutinas de la ROM.

Sobre su problema con el truco «*BASIC2* sin bugs», aparecido en el número 24 de *AMSTRAD USER*, el mensaje «Valor del parámetro erróneo» podría deberse a un error al teclear el listado. Pero en cualquier caso, no se moleste en intentar localizarlo, puesto que este programa, como claramente se indicaba en el mencionado número de la revista, sirve

única y exclusivamente para la versión 1.12 del *BASIC2*.

PC

Me dirijo a ustedes como lector habitual de su magnífica revista para plantearles algunas preguntas sobre el artículo «El Interface RS232», publicado en el número de *AMSTRAD USER* correspondiente al mes de septiembre del pasado año. Mis preguntas son: ¿Son compatibles la impresora *DMP3000* y el *Spectrum Plus*? En caso afirmativo les agradecería me dijeran mediante qué interface y la dirección del distribuidor. ¿Se pueden pasar programas del *Spectrum* al Amstrad PC? ¿Cómo?


La impresora Amstrad *DMP 3000* puede utilizarse con el *Spectrum Plus* con interface 1 y un Amstrad PC 1512 con una impresora *DMP 3000* y me gustaría pasar los programas del *Spectrum* al Amstrad PC.

Jorge Climent
(Tarragona)

La impresora Amstrad *DMP 3000* puede utilizarse con el *Spectrum Plus* siempre que se disponga de un interface paralelo para este último. Puesto que existe gran variedad de interfaces paralelos para el *Spectrum*, algunos con la posibilidad de realizar copys o volcados de pantalla a impresora, le recomendamos que se dirija a algún establecimiento especializado. Allí podrán, sin duda, enseñarle diferentes marcas y demostrarle su funcionamiento.

En cuanto a pasar programas del *Spectrum* al PC, aunque pudiera conseguirlo no le serviría de nada, ya que nunca funcionarían en el PC. Lo que sí es posible, y bastante más razonable, es transferir los ficheros de datos creados en el *Spectrum* al PC-1512.

ENTRY... DE LLENO EN EL MUNDO DE LA INFORMATICA



OPEN ACCESS. Entry

OPEN ACCESS ENTRY es el primer paso hacia el mundo de la informática personal de la mano de quienes llevan años aportando soluciones.

OPEN ACCESS ENTRY es el hermano menor de **OPEN ACCESS II** y herramienta eficaz de quien, sin ser experto en informática, dominador de otro idioma o conocedor de otros programas, quiere hacer progresar su negocio o empresa al tiempo que progresa el mundo informático.

OPEN ACCESS ENTRY es un programa integrado que consta de 6 módulos, cada uno de los cuales es otro potente programa, que unidos multiplican su eficacia: Gestor de Base de Datos, Hoja de Cálculo, Proceso de Textos, Gráficos, Agenda y Comunicaciones.

OPEN ACCESS ENTRY se crece a medida que crecen las necesidades de quien lo utiliza y es tan eficaz que realiza trabajos tan simples como escribir una carta o tan complicados como la realización de modelos de cálculos.

No lo dude: **SI USTED QUIERE, OPEN ACCESS ENTRY PUEDE.**



SOFTWARE
PRODUCTS
INTERNATIONAL
(IBERICA), S. A.

Serrano, 27
Tels. 431 62 60 / 431 62 07 Telefax 276 80 90
Telex 43842 SPII 28001 MADRID (España)

MERCAMSTRAD:

PCW 8512. Programador se ofrece para hacer programas en Basic: de gestión y comerciales a pequeñas y medianas empresas y aplicaciones en dBase II y Supercalc². Interesados de toda España, dirigirse a Angel Espín Bernal. Juan Guerrero Ruiz, 2. Tel. (968) 29 78 36. Murcia.

VENDO ordenador Dragón 32 y monitor fósforo verde. Precio a convenir. Interesados, llamar al teléfono (955) 30 02 58, de 9 a 15 horas. Preguntar por José Miguel. No os cortéis. Alfonso el Sabio Gibrleón (Huelva).

VENDO interfaz Midi para PCW 8256 con programa secuenciador de 6 pistas. Por 25.000 pe-

setas. Interesados, llamar al teléfono (93) 321 95 71, a partir de las 20 horas.

COMPRO segunda unidad disco PCW 8256. Jesús Gómez Rodríguez. Tel. 706 50 93. Llamar noches.

¡HOLA! cambio de ordenador. Vendo Commodore 64 con unidad de disco 1541, impecable. 70.000 pesetas, discutibles. Llamar mañanas al teléfono (93) 424 32 01. Me llamo Javier García. Saludos.

VENDO Dr. Logo traducido totalmente castellano, con más primitivas. Muy útil también para enseñanza. Con manual. Antonio Gregorio Montes. Pasarón y Lastra, 1. 27700 Ribadeo (Lugo).

VENDO tableta gráfica ofites disco, 24.000 pesetas. Ratón Starmouse disco, 11.000 pesetas. Sintetizador e interface Amstrad, 13.000 pesetas. Juegos cinta originales, 500 pesetas. Escribir a Benito Herros García. Quipo de llano, 4. Tel. 20 25 83 y 20 46 48, piso 3, puerta C. 26002 Logroño (La Rioja).

VENDO Sinclair QL, como nuevo, 23.000 pesetas. Monitor Philips 6 meses de uso, 19.000 pesetas. Impresora BMC-BX1000, 30.000 pesetas. Todo funciona perfectamente. Garantizado. Muy cuidados. Ricardo. Tel. (981) 59 35 91 (14 a 16 y 21 a 23 horas).



CANARIAS

CAMBIO juegos y utilidades para los CPC. Interesados, enviar lista a Víctor M. Clemente. San Plácido, 19. 38108 Taco. S. C. de Tenerife. Prometo contestar.

DESEARIA contactar con PC's para programar en código máquina. Interesados, escribir a Ramón Andrés Sanchez Acosta. Salud Alto Manzana-F, bloque 2, 5.º izquierda. 38008 Tenerife.

VENDO discos para PCW de doble densidad a

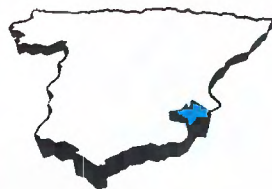
700 pesetas. Cualquier cantidad. Marca Maxell, precintados. Escribir o llamar a José Guirao. Camino de las Mercedes, 80. 38208 La Laguna (Tenerife).

PCW. Cambio, compro y vendo programas. Contesto seguro y envío lista. Escribir a José Guirao Fernández. Camino de las Mercedes, 80. 38208 La Laguna (Tenerife). Tel. (922) 26 44 28.

VENDO Amstrad CPC 6128, monitor en color, buen estado, con un precio bueno. Interesados, llamar al teléfono (928) 60 23 78, de 14 a 16 horas y de 20 horas en adelante, preguntar por Paquito.

CPC 6128, monitor color,

buen precio. Interesados, dirigirse en Arucas a Video-Club Joyvi, preguntar por Paquito, de 9 a 13.30 horas y de 16 a 20.30 horas.



MURCIA

¡FOROFOS! del Amstrad, compro y cambio programas para el PCW 8256, preferiblemente juegos. Tengo algunos como Troglou Boulder, etc. Interesa-

dos, escribir a Alf. Mad. Arq. López Puigcerver, 98, 1.º-A. Contestaré a todos los que escribáis, gracias.

PCW 8256-8512, deseo contactar con usuarios para intercambio de programas y crear un club. Poseo muchos programas, soy formal. Interesados, de toda España, llamar o escribir a Angel Espín Bernal. Juan Guerrero Ruiz, 2. 30009 Murcia. Tel. (968) 29 78 36.

CAMBIO juegos Amstrad CPC 464. Interesados, llamar al teléfono 52 44 48. Preguntar por Puche, o escribir a Avda. América, 1, 2.º-B. Cartagena (Murcia).

DESEARIA contactar con usuarios de CPC 464, para intercambio de jue-

gos, ideas o formar un club. Interesados, escribir a Manuel Chica Uribe. Camino de Murcia, 21, 3 Esc., 3-C. 30530 Cieza (Murcia).

PCW. Compró, cambio, vendo programas, juegos para 8256-8512. Mandar lista o pedido a Juan A. León Pardo. Príncipe, 3. 30730 S. Javier (Murcia). Contesto a todos.

CAMBIO juegos de Amstrad 464. Interesados, mandar lista a Alfonso José Vicanos Velarco. Calle Vara del Rey, 15. El Algar. Cartagena (Murcia). Tel. (968) 54 15 18.

CAMBIO modulador Amstrad, modelo MP-2, para 6128, 5 meses. Murcia. Avda. de Zaradona, 31. Tel. 23 74 87.

VENDO-CAMBIO juegos y utilidades para CPC 6128. Tengo novedades como Wonder Boy, Exolon, Bride of, Frankenstein, Barbarian, Prohibition, etc. Escribir a Fernando J. Zaplana Pérez. Plutón, 9, piso 2.º, pta. 2.ª 30010 Murcia. Tel. 25 43 66. Sólo Murcia, juegos disco.



ANDALUCIA

CAMBIO programas para Amstrad PC 1512. Enviar lista a Eugenio Santa Bárbara Martínez. Travesía del Puente, C-3.º 23470 Cazorra (Jaén). Prometo contestar, también compatibles.

CAMBIO monitor color Amstrad. Ofrezco monitor fósforo verde, ordenador Spectrum Plus con interfase, joystic y muchos programas de juegos. Tel. (952) 30 30 59.

INTERCAMBIO, compro programas para PC. Si acabas de comprarte tu PC, no lo dudes. ¡Escribe-

me! Imprescindible enviarme tu listado de programas. Félix Serrano Casasola. Francisco Sarriá, bloque 3, 8.º-A. 29006 Málaga.

VENDO o cambio juegos y utilidades para los CPC's, últimas novedades. Más de 300 títulos a 250 pesetas. Mandar lista. Angel Serrano Moreno. Los Cantos, 3.º, 1.º izq. Riotinto (Huelva). Tels. (955) 59 04 57 (Angel) o al 59 04 58 (Juan Luis). Máxima seriedad.

INTERCAMBIO programas para CPC 6128, disco y cinta. Interesados, enviar lista a Francisco Chirino Fernández. Juan de Vera, 21. 41640 Osuna (Sevilla).

CAMBIO juegos de CPC 464 como: Batman, Army Moves, Spitirs, Zorro, Herbits, Tennis (contcourt) y Dragontorc. Dirigirse a Diego de Vergara, 42. Ismael Quesada Quesada.



CASTILLA-LA MANCHA

VENDO Amstrad CPC 6128 por comprar otro ordenador. Incluye: Dr. Graph, Placon, dBase II, Multiplan, Wordstar, Turbo Pascal, Mbasic, Cobol, Lisp, Gena 3, Mona 3, Amx Pagemaker y muchos más. Preguntar por Hugo Soler. Hermanos Bécerril, 15, 4.º-A (Cuenca). Tel. (966) 22 54 21.

VENDO Amstrad CPC 6128, monitor color, con programas en discos y cintas por 95.000 pesetas. Llamar al teléfono 23 09 05 (Toledo). Preguntar por Augusto. Cascajoso, 11, 4.º-A.

INTERCAMBIAMOS más de 1.800 programas, juegos, utilidades, gestión. Todo para el usuario de un Amstrad CPC-PCW-PC Amstrad, revistas, libros,

listados Cobol, Pascal, Basic, de usuario a usuario. Estamos a tu disposición. Escribe a Albaclub Amstrad Software. Paseo de Cuba, 30, 3.º-dcha. 02005 Albacete.

PROGRAMA recibos, original, PCW 8256, 10.000 pesetas, con instrucciones. Programa Placon, original, PCW8256-PCW 8512, 15.000 pesetas, con instrucciones. Florencio Ruiz. Tel. (926) 32 40 36. Valdepeñas. Abstenerse ofertas inferiores.



COMUNIDAD VALENCIANA

VENDO CPC 464, monitor color, unidad de disco, manuales, programas, utilidades, juegos, fundas, muy poco uso, por 70.000 pesetas. Tel. (96) 370 25 33 (Valencia).

TENGO un PCW 8512, lo cambio por PC 1512, pagando diferencia, regalo 20 discos con programas, Contabilidad, Megsof, Cracker, Supercall, etc., con gente de Valencia Castellón o Tarragona. José M. Avila Bosch. Morella, 5. 12580 Benicarló (Castellón). Tel. 47 39 94.

UN BUEN programa de facturación por albaranes con control stocks, con manual. Llamar a José Manuel Avila Bosch. Morella, 5. 12580 Castellón. Tel. 47 39 94.

COMPRO juegos. Por favor, mandar lista y precio. Agustín. San Antonio, 16, 3.º P. Callosa de Segura (Alicante). Animo, sólo cintas.

PROGRAMAS de todo tipo para PC. También manuales. Contestación rápida y segura. Enviar lista a Angel Núñez Jover. Doctor

Vicente Zaragoza, 17, pta. 15. 46020 Valencia.

CAMBIO programas para el Amstrad PCW 8256-8512. Interesados, escribir a Alberto González. Suela, 17, pta. 27. 46006 Valencia.

PC COMPATIBLE. Cambio programas y juegos. Tengo muchos. Enviar lista a Santiago Molla Micó. Avda. Feria, 4, 3.º, 6.º 46860 Albaida (Valencia).

CAMBIO para PCW ideas, programas, etc., como dBase II, Pascal, Amsfile, Cracker, Multiplan, S. F. Harrier, y muchas más. Augusto Tavron Masía. Plaza Mayor, 58, 1.º-2. 46600 Alcira. Contestaré.

VENDO para PCW, programas como dBase II, Turbopascal, Cracker, Multiplan, utilidades, S. F. Harrier, J-D-Clock Chess, Amsfile. Augusto Tavron Masía. Plaza Mayor, 58. 46600 Alcira. Urge, por cambio.

¡HOLA! Hemos formado un club de Amstrad CPC. Tenemos todas las últimas novedades: Wonder Boy, Prohibition Quarlet, Mutants, Cath 23, Hidrofool, etc. Los interesados llamar a los teléfonos (96) 572 66 23 (Jorge) o al (96) 572 61 48 (Joaquín). Te esperamos. Pintor Picasso, 18. Dolores (Alicante).

CAMBIAMOS y vendemos programas para disco y cinta. Últimas novedades: Exolon, Zinaps, Renegade, Prohibition, etc. Llámanos. Tels. (96) 572 66 23 y (96) 572 61 48. Te esperamos. Más de 400 títulos. Pintor Picasso, 18. Dolores (Alicante). Jorge Sánchez Fernández.

DESEARIA contactar con usuarios del Amstrad 464 para cambiar juegos, etc. Tengo 250 juegos, entre ellos: Head over Hells, Express Raider, Mag Max, 1942, Cobra, Xevions, Cray '5, Krakout, Sbotour II, etc. Escribir a Jorge Sánchez Fernández. Pintor Picasso, 18. Dolores (Alicante). Tel. (96) 572 66 23.

COMPRO-VENDO-CAMBIO

VENDO Amstrad PCP-6128 con grabadora, joystick, revistas y otros complementos. Además de software abundante (40 discos con programas). Precio a convenir. Félix. Tel. (96) 377 99 35.

VENDO lote de revistas AMSTRAD Especial (1-4), AMSTRAD USER (1, 5-21) y AMSTRAD semanal (65-72, 74-88, 90-91, 95, 99-100). Interesados, llamar a Félix. Tel. (96) 377 99 35.

VENDO Amstrad CPC 664, fósforo verde (con unidad de disco), cassette con cable y 20 diskettes con 100 juegos y utilidades. Todo en perfecto estado, por 50.000 pesetas. Si queréis, también impresora Seikosha CPC-1000, por 85.000 pesetas. Tel. (96) 541 20 30, noches. José Enrique.

VENDO Amstrad CPC 464, en perfecto estado, junto con funtas protectoras, manuales y lote de 18 juegos. Todo por 40.000 pesetas. Por cambio de ordenador. Interesados, llamar al teléfono 325 44 68, mediodía o noche.

VENDO Amstrad 464, con monitor color, más unidad disco, programas, fundas y manuales. Llamar al teléfono 370 25 33. Todo por 70.000 pesetas, llamar noches.

VENDO Amstrad CPC 6128, fósforo verde, con CPM/Plus, 4 juegos de disco y 8 de cassette más un disco virgen por 60.000 pesetas. Tel. 20 47 13 (Castellón). Preguntar por Raúl o Eugenio (ordenador comprado en julio-87), casi nuevo.

CLUB J&V. Estudiantes de informática y usuarios de PC's o compatibles han creado este club para el intercambio de programas y trucos. Unete a nosotros, Club J&V. Turia, 7, 4.º, A. 46133 Meliana (Valencia).

CAMBIO juego original (9 Príncipes en Amber), por otro juego original de los siguientes: Prohibition, Sa-

boteur II, Livingstone S. Karateka. Interesados, llamar a Miguel A. Biosca. Tel. (96) 248 18 74, o escribir a Avda. Daniel Gil, 21, 3.º 46870 Ontinyent (Valencia).

DESEO recibir instrucciones Dr. Graph y Colossus 4 Chess. Compro en caso de interesar. José Sanchis. Ramón y Cajal, 8. 46260 Alberique.

CLUB de Amstrad, MSX, Commodore y Spectrum. Tenemos bastantes cintas, como Samanta Fox, Prohibitor, etc. Interesados, escribir a Sebastián Ramírez Morales. Avenida del Norte, 22, 4.º izquierda. Calpe (Alicante). Hacemos trabajos como dibujos.

CAMBIO juegos para Amstrad CPC 464, sólo cinta. Tengo muchos juegos buenos como Phantis Renegade, Freddy Hardest, Desperado, Livinestone Supongo, etc. Interesados, llamar al teléfono (96) 334 42 22, o escribir a Sergio Quiles Sanchis. Doctor Carlos Caballé Lancry, 1, pta. 4. 46006 Valencia.

CAMBIO, compro y vendo todo tipo de programas de gestión y utilidades para el CPC 6128. Tengo: Odd Job II, I.V.A., Nóminas y S. Sociales. Pedro Reig Gandal. Filipinas, 9-22. 46006 Valencia.



BALEARES

VENDO 6128, color, impresora DMP-3000 y unidad de disco Vortex 5^{1/4}, con más de 200 programas en 47 discos de 3" y 46 cintas, con cassette y joystick. Todo por 195.000 pesetas, o por separado. Ofertas a Jaime Puigserver Oliver. Campet, 43. 07210 Algaida (Mallorca).

INTERCAMBIO progra-

mas para Amstrad PC 1512. Dispongo de más de cien programas. Escribir a Francisco Javier Massanet Femenias. Sipells, 2. 07560 Cala Millor (Mallorca).

COMPRO, vendo, cambio programas para PC's, compatibles, juegos y utilidades. Prometemos contestar. Dirigirse a Alfons Barceló Femenias. Cuadrado, 10, 3.º piso. 07001 Palma de Mallorca (Balears).



MADRID

CAMBIO programas para PC 1512. Prometo contestar a todos. Juan Miguel Solís Sandes. Chiquinquira, 10, 6.º derecha. 28033 Madrid. Tel. (91) 764 38 54, a partir de las 21 horas.

¡ATENCIÓN! Intercambio totalmente desinteresado de programas para PC's con toda España. Tengo muchísimos; aunque tengas pocos no importa. Escribeme y manda tu lista. Contestación asegurada. José Antonio Fernández Gómez. Madera, 39, 3.º izquierda. 28004 Madrid. Tel. (91) 521 95 37.

SE busca gente de Pozuelo de Alarcón o alrededores para formar un club para usuarios CPC. Interesados, llamar de 8,15 a 10,30 a Jesús. Tel. 715 93 93. ¡¡¡Animaos!!!

BUSCO programa Mini-Office en buen estado y con instrucciones en español. Pago 1.000 pesetas por él, o cambio por el juego Commando. Llamar al teléfono 352 13 76. Preguntar por Jesús Chijo. Laborables de 18 a 24 horas. Festivos de 13 a 24 horas.

VENDO impresora Admate AP-80LQ, incluido cable de conexión para Amstrad CPC y programas de tratamiento de texto Amword y Tasword. Valentín Moreno. Tel. 551 85 89. 20.000 pesetas.

VENDO Schneider CPC 464 (versión alemana de Amstrad), muchos juegos como: Exploding Fist, Ghostbusters, etc., manual, por sólo 38.000 pesetas preguntar por Luis. Tel. 457 11 01.

VENDO impresora Star SG-10. Perfecto estado. Todo tipo de letras y posibilidades gráficas. Imprime todos los caracteres españoles. Tasword 128, Wordstar, Tascopy y dBase II. Todo por 52.000 pesetas. Envío demostración. Tel. (91) 456 04 79. José María. De 9 a 13 horas y de 21 a 23 horas.

TODO tipo de juegos y utilidades de última novedad. Todo en disco CPC. Llamar fines de semana. Preguntar por Manolo. Tel. (91) 416 26 06.

VENDO Silicón Disc Dk'Tronics muy barato. Sin estrenar. Fue un regalo. Tel. 256 42 32 (Rafa). También vendo The Music System.

POR CAMBIO, vendo baratos 85 discos llenos de juegos y utilidades para el CPC 6128. Interesados, escribir a Juan Carrillo. Encomienda de Palacios, 181, 4.º B. Tel. (91) 773 81 89.

VENDO lote de 20 juegos Amsoft por 6.500 pesetas, y por la compra regalo el Cauldrom II, Phatomas II. Interesados, llamar de 15.30 a 23.30 horas. Tel. 715 89 08. Juan Carlos.

COMPRO o cambio por juegos o utilidades las instrucciones del enigma de Acepts por haberseme extraviado. Interesados, escribir a David Chivato. Travesía del Pino, 3, bajo derecha. Colmenar Viejo (Madrid). Urge.

VENDO Amstrad 128, cables, filtro fundas; 40 dis-

cos: dBase II, Tasword III, Multiplan, Amsfile 2-3, Cbasic, Cobol Pascal, Disco Luga, Odd Jobb, Art Studio, System Music, etc., 300 juegos, colecciones de revistas, 30 libros, joystick, regalo mesa. Todo por 85.000 pesetas. Sr. Serrano. Tel. 474 90 42.

VENDO Amstrad CPC 6128, monitor fósforo verde, 20 discos y 30 cintas con utilidades y juegos (Dr. Graph, dBase II, etc.), regalo cassette y cable conector, 70.000 pesetas. Puedes pagar a plazos. Tel. 614 68 90. Móstoles. Tardes.

VENDO todo tipo de juegos y utilidades para Amstrad CPC en disco. Tengo muchas novedades. Escribir a Manolo Leal Montero. Nierenberg, 25, bajo B (Madrid). También puedes llamar los fines de semana al teléfono 416 26 06.

VENDO Graphics Extension (extensión gráfica) y Exten Basic (extensión de Basic) para el Mallard Basic del PCW. Ambas con instrucciones en castellano. Precio muy interesante y oferta por la compra de los dos. Llamar al teléfono (91) 274 98 17 (Madrid). Preguntar por Carlos, o escribir a Carlos Viñas Trotonda. Plaza del Dr. Laguna, 6, 6.º-D. 28009 Madrid.

COMPRO juegos para PCW 8256-8512. Escribir a David Llerena. Fuetebella, 29. Tel. 699 27 52. Parla (Madrid).

CAMBIO, compro, vendo programas PCW 8256-8512. Utilidades, lenguajes, gestión, juegos, con instrucciones, variedad, garantía. Angel Fernández. O'Donnell, 49, 3.º izquierda B. 28009 Madrid. Tel. (91) 274 47 07 (9 AM a 4 PM).

DESEARIA intercambiar juegos con usuarios del Amstrad 6128, en disco. Interesados, llamar al teléfono 404 92 62, preguntar por Diego Morano.

VENDO programas y juegos originales para

Amstrad CPC 464, en cinta y disco. Interesados, llamar al teléfono 273 69 93 (Alberto) o 273 29 58 (Dario). Madrid. Llamar de 20 a 22 horas.

VENDO Amstrad PCP 8256, completo, seis meses de uso. 80.000 pesetas. Con embalaje, libros, etc. Tel. 464 48 21.

PCW 8256. Compro programas de gestión, gráficos, juegos, etc. Mandar lista y aplicaciones. Escribir a Borja de la Rica. Arturo Soria, 310. 28033 Madrid.

VENDO PCW 8512, completo, procesador de textos, agenda, impresora, 10 disquettes. Todo por 80.000 pesetas. Llamar tardes. Tel. 245 04 29.

VENDO copia de programas contabilidad Placon para Amstrad CPC 6128 en CP/M por 10.000 pesetas, descontando el disco. Alfonso Fossati (Madrid). Tel. 759 17 51.

VENDO ordenador Amstrad 6128 CPC. Regalo software, juegos Turbo Pascal, Cobol, etc. Precio a convenir. Tel. 415 85 31. Treviana, 1 (Madrid).



EXTREMADURA

VENDO-CAMBIO todo tipo de programas, en especial utilidades y aplicaciones. Buenos precios. Calidad y prestaciones. Juegos últimas novedades. Para mayor información dirigirse a Candy Pérez Márquez. Zapatería, 47. 10980 Alcántara (Cáceres). CPC 464 (cinta).

CAMBIO lo siguiente: 200 programas por A.M. Anta 64K. 100 programas por un RS-232, o un sintetizador de voz. Por 30 programas, un joystick. Cual-

quier periférico que quieras intercambiar. Escribir a Juan Pérez. Zapatería, 47. Alcántara (Cáceres). Prometo contestar a todos. También intercambio programas.



CASTILLA-LEON

COMPRO juegos para CPC 464. Fútbol, Manager, Trivial Pursuit. Me llamo Pedro Manuel Moreno Mesa. Ejército Español, 11, 3.º A. Candeleda (Avila). Tel. (918) 38 05 71. Llamar de 19 a 19.30 horas. Necesito con urgencia, «chao».

UTILIDADES y juegos. Compro, vendo o cambio. Últimas novedades: Bob Winner, Advanced art Studio, Glite, Thai Boxing, etc. Más de 200 programas. Llama o escribe mandando lista a Miguel Angel Manzanaera. Avenida la Libertad, 21-2. 24400 Ponferrada. Tel. 41 83 85. Prometo contestar.

VENDO Amstrad CPC 6128 con más de 25 discos llenos de juegos y utilidades. Información al teléfono (923) 24 51 88.

CAMBIO listados, trucos y programas para el PCW. Me interesan juegos y programas de gráficos, así como de programación. Envíad lista Francisco Rubio Mesillas. Esgueva, 4-50. 9400 Aranda de Duero (Burgos). Tel. (947) 50 43 82.

AMSTRAD CPC 6128 con más de 25 discos llenos de los más potentes programas y juegos. Información. Tel. (923) 24 51 88, de 15 a 17 horas.

PC 1512. Intercambio programas e ideas. Escribir a Francisco Barbero. Río, 9, 5.º Miranda de Ebro (Burgos). También inter-

cambio programas de Olivetti M-20.

CAMBIO lote de 10 juegos comerciales por el modulador MP1 para CPC 464. También lo podría cambiar por una consola de videojuegos. Escribir a Alfonso López Hernández. Avenida de la Juventud, 35, 4.º B. 05005 Avila.



ARAGON

CLUB Amstrad PC Huesca. Muchísimos programas. Últimos juegos. Ahora abrimos sección compra-venta de hardware usado, ordenadores, impresoras, modems, periféricos, etc. Si quieres vender, cambiar o comprar el tuyo, llámanos. Te asesoramos y te ofrecemos más garantía. Plaza Inmaculada, 1. 8.º B. 22003 Huesca. Tel. (974) 22 37 37.

CAMBIO todo tipo de programas para PC 1512 y compatibles. Poseo unos 40. Interesados, escribir a Ramón Casassus Yubero. Avenida Cataluña, 35, bloque 3, 6.º C. 50014 Zaragoza.

VENDO a precio coste discos de 5 1/4 para PC 1512 y compatibles IBM sin estrenar. Escribe y te informaré. Francisco Javier García Gómez. Galán Berguaz, 22, 4.º A, escalera 1.º 50010 Zaragoza.

VENDO Trivial Pursuit y el Enigma de ACEPS, a 2.500 pesetas cada uno. Los dos juntos por 4.500 pesetas. Interesados, escribir a Javier Navarro Sancho. Justicia M. Aragón, 25. 50600 Ejea de los Caballeros (Zaragoza). Tel. (976) 66 08 28. Preguntar por Javier.

¡AUXILIO! Necesito di-

COMPRO-VENDO-CAMBIO

nero urgentemente por estar en un grave problema. Vendo juegos (últimas novedades) a 50 pesetas y utilidades a 75 pesetas (todas con instrucciones). Por favor, ayudadme. Soy un estudiante. Manuel Fuertes Estallo. Villa Isabel, 25. 22005 Huesca.

CLUB Amstrad Huesca. Sección PC. Muchísimos juegos y utilidades. Abrimos ahora sección compra-venta de hardware usado. Si te interesa comprar, cambiar o vender algo, llámanos, te lo facilitaremos enormemente y siempre con más garantía. Plaza Inmaculada, 1, 8.º B. 22003 Huesca. Tel. (974) 22 37 37.

CAMBIO o vendo programas para CPC 464. También vendo cinta con 10 juegos, a elegir entre más de 300, regalando los libros: «Basic, programar es fácil» y «El mundo de los ordenadores», de Edit. Everest. Todo por 2.200 pesetas. Escribir a Sergio Rodrigo. Parque, 6, 3.º derecha. 50600 Ejea (Zaragoza). Tel. (976) 66 21 06. Daos prisa.



LA RIOJA

CAMBIO o vendo modificador MP-2 para CPC-6128 por lápiz con software. También cambio programas serios y utilidades para el CPC 6128. Mandar lista a Miguel Varea Cuevas. S. Fernando, 88, 5.º A. 26300 Nájera (La Rioja).

GANGA: 75 pesetas juego y 100 utilida. Bob Winner, Round Runner, 007 Alta Tensión, Barbariam, Wonder Boy, Discology, Art Studio, Music System, Trivial Pursuit. Llamar al teléfono (941)

36 21 40, a partir de las 18 horas y fines de semana. David Fernández. Ollauri. 26223 Hormilla (La Rioja).

VENDO CPC 464, color. Regalo cintas con 100 juegos y también utilidades y copiones. Todo por 75.000 pesetas. Llamar al teléfono (941) 23 90 50. Preguntar por Andrés. Logroño (La Rioja).



NAVARRA

DESEARIA contactar con usuarios de ordenadores PC y Amstrad CPC 6128 (cinta o disco) de toda España para el intercambio de programas, trucos, etc. Llamar al teléfono (948) 25 74 01. Preguntar por Alberto.

DESEARIA contactar con usuarios de ordenadores Amstrad PC y PCW para intercambiar programas, trucos, ideas, etc. Los interesados pueden llamar al teléfono (948) 25 74 01. Preguntar por Alberto. Tengo las novedades.



PAIS VASCO

CLUB BULLY Soft. Vendemos, cambiamos y compramos todo tipo de juegos y utilidades. Pídenos lista de nuestros juegos o suscríbete. Sabino Arana, 44, 7.º derecha. A. Zarza. Bilbao (Vizcaya).

CAMBIO programas para Amstrad 6128 (cinta y disco). Juegos y utilidades.

Tengo unos 300, y bastantes novedades y pokes. Interesados, mandad lista a Fernando Tamayo. Uretamendi, 103. 1.º D. 48002 Bilbao. También vendo programas superbaratos.

OFERTAS. Dale juego a tu CPC. No te lo pierdas. Tu CPC ya sabe jugar, enséñale a trabajar. Búscame... Alberto Rodrigo. Sor Natividad, 12-4.º D. 48980 Santurce. Vizcaya.

PC 1512. Cambio todo tipo de programas. Si te acabas de comprar un ordenador y no tienes software, no importa. Escribeme a Jon Eguzkiza. Apartado de Correos 528. 01080 Vitoria.



CANTABRIA

CAMBIO programas para CPC. Tengo unos 370 programas en disco y cinta. Escribir a José Enrique López Garcela. Bjda. Gándara, 7, portal 1. Tel. (942) 21 93 73. Llamar de 18 a 20 horas.



ASTURIAS

NECESITO urgentemente compilador de Pascal para 464 y en cinta. Por ejemplo, el de Hisoft, cambiaría o compraría. Interesados, escribir a José Angel Granada Coto. Los milanos, 12. 33930 La Felguera (Asturias).

CAMBIO juegos en cinta CPC: Gauntlet 2, Sentinel,

Indiana Jones, California Games, y 100 más. Escribir a Iván Alvarez Estrada. Menéndez Pelayo, 28, 1.º A. 33202 Gijón. Rapidez y seriedad en los envíos.

COMPRO juego Tomahawk PCW 8256, con instrucciones. Escribir a Francisco José Gutiérrez Sánchez. González Besada, 38, 3.º 11. 33.007 Guiedo. Enviar precio, urge.

CAMBIO juegos en cinta últimas novedades: cambio 110 juegos por cualquier interface o periférico para 464. Iván Alvarez Estrada. Menéndez Pelayo, 28, 1.º A. 33202 Gijón. Rapidez y seguridad en los envíos.

VENDO, cambio, todo tipo de software para PC, compatibles. Me interesaría todo lo referente al PC 1512 y 1640 de Amstrad. Llamar al teléfono (985) 22 03 99, a partir de las 15.30 horas. Preguntar por Gonzalo. Seriedad absoluta.

PC COMPATIBLES. Intercambio programas. Envíame tu lista. No dudes, aunque no sea extensa. Respuesta segura. José María Rodríguez Felgueres. Funcionario de Correos. Gijón. Tel. (985) 14 94 08.

COMPRO para Amstrad CPC 6128 juego Boy Scout, de Amsoft, en cinta o en disco. Manuel Vicente Vallina Rodríguez. Manuel Pedregal, 9, 3.º C. 33001 Oviedo. Asturias.



GALICIA

VENDO CPC 6128, monitor color, con más de 500 juegos y utilidades, 50 disco y otras tantas cintas C-60, muchísimas revistas, 1 Joystick, 1 cassette con

cable de conexión, 4 libros, 2 de código máquina y 2 de trucos. Precio a convenir. Tel. (981) 24 11 17. Víctor (La Coruña).

SE HA FORMADO un club de PCW, PC, CPC. Amplias listas, principalmente disco. Escribir a Pablo Blanco. Trasiglesia Vilvestro. 15896 Santiago de Compostela, o llamar al teléfono 59 87 56. Preguntar por David. Contestaremos a todos, no dudéis en escribirnos.

DESEO contactar con usuarios de AMSTRAD CPC. Poseo novedades como: Fernando Martín, Freddy Hardest, etc. Interesados, escribir a Rafael Rodríguez Gayoso. Pilar, s/n. 15800 Melide (La Coruña). Prometo seriedad. Gracias.

VENDO los programas originales con manual y licencia por cambio de ordenador a menos de la mitad, PCW-CPC. dBase II, 9.000 pesetas. Supercalc², 9.000 pesetas. Dr. Graph, 8.000 pesetas. PCW: Fairlight, 1.800 pesetas. S. F. Harrier, 1.700 pesetas. Tomahawk, 2.000 pesetas. 3-D Clock Ches, 1.600. Bridge Player, 1.500 pesetas. Revistas AMSTRAD USER por la mitad del precio de portada (todos los números). Contrareembolso o en mano si es cerca de Santiago. Breixo. 677 Santiago.

VENDO CPC 464. Incluyo: joystick, revistas, libros, casi 100 programas (juegos y utilidades), Kit cables prolongadores alimentación y video. José M. Franco A. Vereda del Polvorín, 7-3.º 15002 La Coruña. Tel. (981) 20 47 79.

COMPRO impresora para 6128, en buen estado y a buen precio. Ofertas a Julio Prado. Fernando Conde, 17, 4.º D. 36203 Vigo.

VENDO Colossus Chess-4 para PCW, disco original sin utilizar. Envío contra reembolso. Escribir con oferta monetaria a Juan Feito Saavedra. Greco, 15, 2-A. Orense.



CATALUÑA

VENDO Amstrad PC 1512 disco duro, monitor color, fecha compra 22-VI-87, muchos programas instalados: Framework II, dBase III plus. Wordperfect. También juegos. Todo por 275.000 pesetas. Escribir a Gran Via, 399, ático. 08015 Barcelona.

OCASION: Vendo unidad de disco (sin controlador) más cable conector por sólo 28.000 pesetas. Antonio Fernández Aragón, 11, ático B. Barcelona. Teléfono 325 34 14. No desaproveche esta ocasión.

VENDO PCW 8512 con programas y juegos. Precio a convenir. Llamar al teléfono (93) 321 95 71, a partir de las 20 horas.

VENDO DEVPAC, versión 2, para PCW 8256 o CPC 6128. 8.000 pesetas. Llamar al teléfono (93) 321 95 71, a partir de las 20 horas.

VENDO Amstrad CPC 6128 con pantalla en color, nuevo, y programas diversos. Interesados, llamar al teléfono (93) 203 44 71. Preguntar por Jorge.

VENDO programas de gestión: Framework II, dBase III Plus, etc. Con importantes descuentos. También juegos. Escribir a Merce Guerrero. 9106 Barcelona.

VENDO 50 discos 3" CF2, como vírgenes, a 575 pesetas. Con distintos programas de utilidades, también educativos y juegos. Todo junto mejor, o por separado. Buena oferta. Llamar al teléfono (93) 358 45 45, tardes. Contestar José.

VENDO Amstrad CPC

464 al precio de 35.000 pesetas. En perfecto estado. Incluyo fundas, manuales y juegos. También compro juegos. Dirigirse a Josep Sánchez Canosa. Alzinas, s/n. 25200 Cervera (Lérida). Tel. (273) 53 14 29. ¡Ocasión única!

BUSCO programa de gestión de Bibliotecas (profesional). Cambio por cualquier otro tipo de programa. Amplio stock. ¡No compro! Escribir a Juan J. Vara. Aprestadora, 9, 11.º, 2.º 08902 l'Hospitalet (Barcelona).

INTERCAMBIO programas PC compatibles, especialmente PC 1512. Enviar lista o llamar. Jesús Lázaro Alegre. Muntadas, 18 ático 2. 08014 Barna. Tel. (93) 431 88 53.

AMPLIACION de memoria Dk'Tronics de 64 K con instrucciones. Está nueva, se vende por 9.500 pesetas. Interesados, llamar al teléfono (93) 347 66 41, preguntar por Jorge, o escribir a J. Rovira. Xifré, 82, 2.º, 2.º 08026 Barcelona. El motivo, cambio de ordenador.

VENDO Amstrad CPC 6128, color, 22 juegos originales, lectora grabadora cassette, joystick, 7 discos, archivador, revistas por 115.000 pesetas. Vicente Alegret Mas. Mallorca, 308, 3.º 1.º B. 08037 Barcelona. Tel. 555 63 07. Precio discutible.

AMSTRAD CPC 464. Sólo tiene un año de uso. Tel. 352 82 21. Barcelona.

CAMBIO y compro juegos de ordenador. Eduardo Martínez Martín. Tel. 311 40 46. Rubén Darío, 105-109. Ordenador 6128.

VENDO Amstrad CPC 464, monitor color, por 65.000 pesetas. Unidad de disco por 22.000 pesetas. Ampliación Pk'Tronics 64K por 7.000 pesetas. Todo por 80.000 pesetas. Llamar al teléfono 421 51 46. Martín Benages (Barcelona).

VENDO impresora DMP-2000 sin uso, garantía Amstrad hasta noviem-

bre de 1988. Entrego libros, cables, embalaje. Llamar a Manolo. Tel. 845 11 40, de 19 a 22 horas. Precio, todo incluido, 30.000 pesetas.

COMPRO CPC 6128, monitor color e impresora a buen precio. Ofertas por correo. Leopoldo Valverdó. Mallorca, 352. 08013 Barcelona.

VENDO Amstrad CPC 472, fósforo verde, con 2 manuales (joystick y Quick Shot II), 35 revistas y más de 20 juegos (Green Beret, West Bank, Ikari Warriors, Yie Arekung Fu). Todo por 45.000 pesetas. Tel. (977) 31 01 30. Benjamin Reus (Tarragona).

INTERCAMBIO programas para PC. Sólo con usuarios de Cataluña. Contactar con Juan Jou Buch. Terri Cornellá de Terri (Gerona). Tel. 59 43 25.

¡ATENCIÓN! Si quieres tener los mejores juegos que te harían ilusión, o tener utilidades imprescindibles, ponte en contacto con Javi Gpo. Lapaz, bloque 69, 3.º 1. Tel. 314 10 52.


VENDO Amstrad PC 1512, monitor color, 1 disco, software profesional y juegos (Wordstar, Lotus, etc.). En garantía. Daniel Granero La Playa, 32. San Adrián (Barcelona). Tel. (93) 381 21 47.

VENDO PCW 8256 con impresora, manuales y programas, recién estrenado. Llamar durante el día al teléfono (93) 872 30 00. Ext. 258, noches al teléfono (93) 872 18 21. Manresa (Barna).


CAMBIO, compro monitor 6128 fósforo verde, por monitor 6128 color. Abonando diferencia a convenir. Compro copia manual Amsword. Thomas Zimmer. Apartado 256. Tossa de Mar (Gerona).

VENDO base de datos Micropen (CPM) y programa 3D Voice Chess (disco). Originales. Precio (ridículo) a convenir. Pau Mezquita. Fontcoberta, 6. 08034 Barcelona. Tel. 204 07 71. Tardes.

RALK en el SOPLO:




Asalto en ruta




¡PUÑETAS, NOS HAN HECHO POLVO UNA RUEDA! ¡AHORA SI QUE LO TENEMOS CLARO!...



... ¡EL POSTE...! ¡CUIDADO! ¡GIRA, GIRA...! ¡FRENA...! ¡AY, DIOS, NOS LA PEGAMOS...!



BIEN, MUCHACHOS, EL CAMIÓN YA ES NUESTRO.



HABER, UNO DE VOSOTROS DOS VAYA PONIENDO AL CAMIÓN LA RUEDA DE REPUESTO; EL OTRO, QUE ABRA ATRÁS, QUIERO VER "MI MERCANCÍA".

¿MERCANCÍA? PERO SI VAMOS DE VACIO.

¿ME ESTÁS DICENDO QUE EN TU CAMIÓN NO SE HA CARGADO NI UN TRISTE ORDENADOR?...

EN EFECTO, ASÍ ES.


¡¿CÓMO ES POSIBLE?! ¡TENÍA MUY SABIDO QUE ESTE CAMIÓN -PRECISAMENTE EL TUO- PORTARÍA HOY UNA REMESA DE ORDENADORES! ¡QUE HA PASADO CON ELLOS, EH!



YO NO SÉ NADA... SOY UN MANDAO.



¡... MALDITA SEA... VEAMOS SI LO QUE DICES ES CIERTO. ¡ ANDANDO !



¡ SORPRESA, CHICOS !

¿ QUÉ, QUÉ SIGNIFICA ESTO ? ! ... ¿ QUÉ BROMA ES ESTA ? !

YO NO SÉ NADA. SOY UN MANDADO ...




EL CARGAMENTO QUE BUSCAVA EN OTRO CAMION... UNA VOZ ANÓNIMA ME SUJERIO AL OIDO, ME HABLE DE VUESTRO PLAN. PENSE QUE SE TRATABA DE UNA BROMA. PERO, POR SI ACASO, SIEMPRE ES MEJOR PREVENIR QUE CURAR ¿ VERDAD QUE SI ? ...



¡ YA ME ENTERARÉ QUIÉN TE HA DADO EL SOPLO... !

POR EL MOMENTO, TÚ Y LOS CAMIONEROS VAIS A PAGAR LOS PLATOS ROTOS. ... ¿ QUÉ ES ESE CHISME QUE TE ACOMPARA ? ...



ES UN ROBOT. SE LLAMA USER. ESTA EN PLAN DE EXPERIMENTACIÓN. SE DESCONOCEN TODAVIA SUS POSIBILIDADES, EN TEORÍA, ILIMITADAS. A SU LADO, EL MEJOR ORDENADOR ES UN " APRENDIZ DE BRUJO ".



CORTA. BAJA DE AHÍ Y TRAÉNOS ESE CACHARRO, A VER QUE COSAS SABE HACER ...



Y DICES QUE SUPERA A CUALQUIER ORDENADOR. ASÍ, A BOTE PRONTO, NO LO PARECE. HAZLO FUNCIONAR.



USER, DEMUESTRA A ESTE SEÑOR LO QUE SABES HACER.






BIP



¡ BRAVO, COMPAÑERO ! NO ESPERABA MENOS DE TI.

PARGA 88 -





FIN

IGNACIO 81 PARA 88- 1989

4

Guía de especialistas de

AMSTRAD USER

PONTEVEDRA



**GABINETE DE ECONOMISTAS
AUDITORES DE EMPRESA, S.A.**

Benito Corbal, 17 - 1ª Dcha
Tel. 84 69 12 - PONTEVEDRA

BARCELONA

MECAINFORMATIC

PC PROMISE RED LOCAL	98.000 pts.
PC PROMISE. DATABASE JUNIOR	17.000 pts.
BASE DE DATOS RELACIONAL	48.000 pts.
SIGNWRITER: Imprime Carteles	19.800 pts.
LABELWRITER: Imprime Etiquetas	9.500 pts.
MENUMAKER: Organiza Menús	14.000 pts.

ACADEMIAS Y EMPRESAS

ACCU-TYPE.	32.500 pts.
CURSO DE MECANOGRAFIA	52.500 pts.
SPEED READ.	12.000 pts.
CURSO DE LECTURA RAPIDA	28.000 pts.
I.C.D. CREADOR DE CURSOS INTERACTIVOS PARA ENSEÑANZA (E.A.O.)	70.000 pts.

C/. BARCELONA, 102.A T.L. 93/337 33 81
08901 L'HOSPITALET BARCELONA

VALLADOLID



PLAZA DE TENERIAS, 11

Tel. 33 40 00

47006 Valladolid

* Distribuidor oficial
autorizado

CLASES DE INFORMATICA

VALENCIA



**DISTRIBUIDORES PARA
CENTROS DE ENSEÑANZA
DE LA COMUNIDAD
VALENCIANA**

**OMICRON
DISTRIBUIDOR OFICIAL
AMSTRAD**

Maestro Palau, 12
Tel. 331 53 27 VALENCIA

MADRID

NOVUS software

PROGRAMAS DE GESTION

PARA PC & COMPATIBLES
Y PCW-8512 DE AMSTRAD

FARMACIA
AUTO-ESCUELA
VIDEO-CLUB

CLINICA VETERINARIA
STOCK CON ALBARAN

HACIENDA DE PAVONES, 110
TELEF 773 40 64 28030 MADRID

VALENCIA



Arturo Manuel

**EQUIPOS Y SUMINISTROS.
PROGRAMAS STARDARD
Y A MEDIDA.**

CURSOS DE INFORMATICA

Gran Vía Fdo. el Católico, 29
Tel. (96) 326 51 75
46008 VALENCIA



¿Cuántas palabras puede leer en un minuto?

1.000, 2.000, 3.000, 4.000, 5.000...

Y de lo leído, ¿cuánto memorizó?

Si no es capaz de leer las cantidades antes mencionadas y comprender por lo menos el 80 por 100

USTED NECESITA SPEED READ

El programa para el aprendizaje de lectura rápida, diseñado y creado por el científico míster Hartmann, que ha sido la base del éxito de muchos políticos, directivos y estudiantes del mundo entero. Con SPEED READ puede conseguirse como mínimo, al terminar el curso, un aumento del 100 por 100 en velocidad de lectura y doblar la capacidad de comprensión de lo leído.

Ahora disponible en versión para PC's y en castellano.

Pídalo en los buenos establecimientos de informática o directamente contra reembolso de 12.000 ptas. + IVA y gastos de envío (Centros de enseñanza y aulas de colegios consultar acuerdo de licencia) a:

INTERNATIONAL COMPUTING, Departamento de ventas directas, R. Antonio Marimón, 7 principal B. 07013 PALMA DE MALLORCA. Tel. (971) 45 86 00. FAX: 45 86 01.

Sólo para PC Amstrad 1512 y compatibles.

«Atención distribuidores, tenemos los mejores precios del mercado en disquete, tanto en Bulk como personalizados.»

MADRID

CESINSA

central de servicios e informática, s.a.

IMPRESORAS

STANEX C.TONER

Panasonic *NovPrint*

COMPATIBLES

Bondwell

SOFTWARE DE GESTION
SERVICIOS: ASESORIA CONTABLE
MADRID. Teléf. 715 29 81

SERVIMOS A PROVINCIAS

Guía
de especialistas de

AMSTRAD USER

MADRID

**M BOUTIQUE
W AMSTRAD**

CLARA DEL REY, 58 Tel.: 415 15 46
METRO ALFONSO XIII ¡FACIL APARCAMIENTO!

- Laboratorio de desarrollo de Hardware para Amstrad.
- Programas profesionales y de gestión para 6128, PCW y PC 1512.
- Programación a medida.
- Consulting de paquetes informáticos de alto nivel.
- Intercomunicación entre ordenadores vía telefónica «Correo Electrónico».
- Acceso a Bancos de Datos nacionales y extranjeros.
- Instalación y mantenimiento de equipos informáticos Amstrad.

**¡TODO,
ABSOLUTAMENTE TODO
PARA SU AMSTRAD!**

MARBELLA

SISTEMAS Y SOPORTES
INFORMATICOS



DISTRIBUIDOR OFICIAL

**AMSTRAD
en MARBELLA**

- PROGRAMAS STANDARD Y A MEDIDA
- PERIFERICOS Y COMPONENTES
- FORMACION PARA MANEJO DE PROGRAMAS

**NOS ESFORZAMOS
PARA USTED**

Avda. General L. Domínguez, 5 - Local 1 Edf. «Bruselas»
Tel. 77 98 64 - 82 42 34 MARBELLA - MALAGA

MURCIA

Mario Maggiora

DISTRIBUIDOR DE
**AMSTRAD ESPAÑA
EN MURCIA
Y TAMBIEN DE
HI-FI Y VIDEO**

Disponemos de amplia gama
de periféricos y software.

Frereria, 2

Tels.: (968) 21 76 49 - 21 61 23
MURCIA

MADRID

MERCA COMPUTER

**ORDENADORES
PERSONALES**

C/COMANDANTE ZORITA, 13
TELF.: 253 57 93
28020 MADRID

**ESPECIALISTAS
EN AMSTRAD**

**IMPORTANTES
DESCUENTOS**

MADRID

J. L. INFORMATICA, S. A.

“La Boutique de la Informática”

MICRO ORDENADORES | SOFTWARE DE GESTION
ORDENADORES PERSONALES | SOFTWARE PROFESIONAL
ACCESORIOS | SUMINISTROS

- CURSOS DE APRENDIZAJE
- TARJETA DESCUENTO EN SU COMPRA
- SERVICIOS GRATUITOS EN PROGRAMAS EDUCATIVOS Y DE GESTION

C/ MARQUÉZ DE LA VALDÁVIA, 61 | C/ NAVARRO Y LEDESMA, 19
ALCOBENDAS TEL.: 651 27 80 | ALCALÁ DE HENÁRES TEL.: 889 13 36

**RESERVA TU EJEMPLAR
AMSTRAD DE**

ABRIL

ALICANTE



MULTISYSTEM, S. A.

ORDENADORES SOFTWARE
PERIFERICOS NACIONAL
IMPRESORAS IMPORTACION
MONITORES

SUMINISTROS
PAPEL DISCOS ACCESORIOS
SERVICIO TECNICO

C/. San Vicente, 53
Tel. (965) 20 17 37 - 20 38 11
03004 - ALICANTE

ALICANTE

INFORTRONICA S.L.

SOFTWARE DE GESTION
PARA AMSTRAD PC
EN SISTEMAS OPERATIVOS:
MS-DOS, PICK Y OASIS
Y EN DBASE III



ORDENADORES
PERSONALES

Dr. Jiménez Díaz, 2
Tel. (965) 45 03 50 - ELCHE

BARCELONA

LE OBSEQUIAMOS
CON NUESTRA EXPERIENCIA
EN AMSTRAD



MICRO MON

Avda. Gaudí, 15 • 08025 BARCELONA
Tel. (93) 256 19 14



**NO HACEMOS CLIENTES,
HACEMOS AMIGOS**

BARCELONA



GOTO-55

Distribuidor Oficial de:

AMSTRAD

HARDWARE - SOFTWARE
LIBRERIA - CLUB DE SOFTWARE
ORDENADORES DE GESTION

Muntaner, 55 - 08011 BARCELONA
Tel.: 253 26 18

MADRID



- Ordenadores compatibles y portátiles.
- Programas standard y a medida.
- Distribuidor oficial: Amstrad-Toshiba-Epson-Boundwell.

BARCELONA



**VALLES
INFORMATICA, S.A.**

PRIMERA TIENDA PROFESIONAL
DE INFORMATICA DE LA ZONA

ORDENADORES DE:
- GESTION
- DOMESTICOS
- CURSOS DE INFORMATICA

C/ Francesc Layret, 76 - Tel. 691 23 11
Cerdanyola del Vallés (BARCELONA)

**ANUNCIARSE EN AMSTRAD USER ES
IMPORTANTE PARA SU NEGOCIO. ESTUDIE
NUESTROS PRECIOS: SON LOS MEJORES
100.000 USUARIOS DE ORDENADORES
LEEN SU REVISTA**

Guía
de especialistas de

AMSTRAD USER

BILBAO



ALAMEDA
DE URQUIJO, 63

Tel. 431 96 67
48013 Bilbao

* Distribuidor oficial
autorizado

CADIZ



CENTRO COMERCIAL *Atlántida*

DISTRIBUIDOR OFICIAL
AMSTRAD - SPECTRAVIDEO
DYNADATA

Encontrarás: TODO PARA
TU AMSTRAD Y M.S.X.
Pagos hasta 36 meses
Abierto sábados tarde

Avda. de la Constitución de 1978
Tel.: 891933 - SAN FERNANDO (Cádiz)

JAEN



OFIMATICA

Especialistas en programas
y periféricos para AMSTRAD

PROFESIONALES
A SU SERVICIO

LINARES JAEN
Alfonso X, 34 Pasaje Maza, 7
Tel. 69 80 52 Tel. 25 01 44

MADRID

LOTO-IX2

Programas para PC
AMSTRAD y SPECTRUM
Equipos completos para
IMPRESION de BOLETOS

4 *QuinFormática, s.a.*

c/ Gutierrez Solana 11 Izqda 28016 MADRID Tel. 458 05 56

MADRID



PASEO CASTELLANA, 126
28046 MADRID

Tel. 262 23 03

* Distribuidor oficial
autorizado

MADRID



microgesa

LOS PROFESIONALES
DE AMSTRAD

Programas para:
— Arquitectos-aparejadores.
— Constructores.
— Abogados-procuradores.
— Administración de fincas.
— Bolsa.
— Gestión integrada.
— Quinielas-Loto.

PROGRAMACION A MEDIDA

Jacometrezo, 15, 2.º C
Tels. (91) 242 24 71-248 50 88
28013 MADRID

darthy



José C. Tomás '81

GUIA DE LOCOSCRIPT PASO A PASO

Autor: Keith Tizzard.
Editorial: Edimicro.
Páginas: 233.

EL principal atractivo de los ordenadores AMSTRAD PCW estriba en la plena integración entre software y hardware que ofrece con Locoscript, proporcionando un sistema de proceso de texto excelente, que aprovecha al máximo la potencia y capacidad del ordenador y la impresora. Esta guía paso a paso ayudará a los usuarios nuevos y será una referencia para las muchas funciones disponibles en Locoscript. En la guía

se utilizan muy pocas palabras puesto que el sistema paso a paso le ayudará a utilizar el sistema rápidamente.

La estructura general del libro es bastante original, pues las páginas impares han sido diseñadas para llevar al lector paso a paso por una función o proceso en particular, mientras que las páginas pares contienen ayudas, sugerencias, prevenciones y referencias.

En este manual se habla de todo,

desde cómo desembalar el ordenador y juntar todas las piezas correctamente, pasando por cómo realizar las copias de seguridad de los discos de sistema, hasta el manejo más avanzado de pies y cabeceras, numeración de páginas, diversos tipos de letra, etcétera.

También encontramos una sección que explica los «comandos rápidos», esos que se manejan con las teclas "+" y "-", pero que se pueden intro-



PARA AMSTRAD PCW 8256/8512



ducir con rapidez mediante abreviaturas, y hay consejos acerca de cómo actuar en caso de que al salvar el documento nos encontremos con que el disco está lleno.

En fin, se trata de un libro muy recomendable para todo usuario de Locoscript que no quiera volverse loco manejando este poderoso procesador de textos.

GW-BASIC/BASICA PARA IBM-PC Y COMPATIBLES. CURSO DE PROGRAMACION

Autor: Francisco Javier Ceballos Sierra.



Editorial: Ra-ma.
Páginas: 248.

AUNQUE los AMSTRAD PC se entregan con el lenguaje de programación BASIC2, la mayoría de sus usuarios disponen también del GW-BASIC de Microsoft, intérprete de BASIC desarrollado por la empresa de Bill Gates para los ordenadores compatibles PC.

El libro posee varias características dignas de resaltar. Es breve en teoría y abundante en ejemplos, lo que

hará aún más fácil el aprendizaje. La metodología utilizada en el desarrollo de los programas es la descomposición arriba-abajo (top down). Es un libro fácil de entender y no requiere elevados conocimientos matemáticos. Comienza exponiendo las distintas técnicas de programación, poniendo un especial interés en el apartado de programación estructurada, técnica que se ha tenido muy en cuenta en la realización de los ejercicios. A continuación se desarrollan los diversos conceptos necesarios para la programación en BASIC, como edi-

ción y manipulación de programas, elementos del lenguaje, sentencias básicas, sentencias de control, funciones de tratamiento de cadenas y caracteres, funciones numéricas, entrada y salida de datos, gráficos y sonidos, ficheros, subrutinas, etcétera.

Como complemento, existen seis apéndices que constituyen una guía de referencia rápida de las sentencias, órdenes y funciones del GW-BASIC, así como los mensajes de error, comunicación de BASIC con el sistema operativo y tabla de caracteres ASCII.



INGELEK

REDES DE COMUNICACION

Colección: Biblioteca Básica Informática.
Editorial: Ingelek.
Páginas: 135.

LA informática, al igual que las ciencias exactas, presenta un serio problema al escribir sobre ella y es, básicamente, que difícilmente se pueden ilustrar los temas con dibujos o fotos sin caer en la tentación de grandilocuencias o en el defecto de la gazmoñería. Sin embargo, hay ocasiones en que uno se sorprende al tener en las manos obras en las que han sabido combinar en

una proporción adecuada y sobria el texto con dichas ilustraciones. Este es uno de esos contados casos.

El número treinta y tres de la Biblioteca Básica Informática, editada por Ingelek, está dedicado a las redes de comunicación, y pese a lo lejano que nos pueda parecer el tema a los usuarios de microordenadores, su lectura es casi apasionante.

El libro se centra en torno a la nor-

mativa OSI, que ya está aceptada internacionalmente. Hay capítulos para cada nivel de esta norma, así como otro para detallar la geometría física, con gran cantidad de gráficos, de una red de comunicación. También hay un capítulo dedicado enteramente a las transmisiones digitales, de las que cada vez se oye hablar más, pero de las que sólo entienden algunos especialistas. El último apar-

tado es quizá el más curioso, pues detalla con abundantes ejemplos las redes comerciales, algunas de las cuales nos dejarán con la boca abierta. El objetivo del libro es sentar unas bases de conocimientos para que cuando leamos en la prensa o veamos en televisión algún reporta-

je sobre Redes Locales no nos quedemos con las ganas de saber por qué, para qué y cómo funcionan.

Este volumen de la biblioteca hará que más de un busque información profesional sobre el tema. Así de interesante es.

EN el año 1984 apareció en el mercado el programa dBase III, al que seguiría posteriormente dBase III Plus.

dBase III Plus ofrece una posibilidad largamente esperada: poder tratar varias bases de datos en redes locales. Esto ha hecho que muchas de las empresas que hasta ahora tenían problemas con la utilización simultánea del mismo fichero por parte de varios usuarios, vean en el dBase III Plus la solución a sus problemas.

Por otra parte, la nueva versión de dBase admite todos los programas y ficheros creados

por la anterior, por lo que es posible dar el salto a dBase III Plus sin tener que repetir el trabajo ya realizado. Los expertos en dBase advertirán también grandes cambios en velocidad y aplicación en el dBase III Plus, aunque todos ellos fácilmente asimilables.

En cualquier caso, este libro se ha escrito para unos y para otros, es decir, para los que se inician, explicándoles una a una y con ejemplos la función de cada comando, y para los más expertos, ofreciéndoles una guía de ayuda y consulta, así como una explicación detallada de los cam-

dBASE III PLUS. GUIA DEL PROGRAMADOR

Autores: Ramón M. Chorda y Cristina Mainar.

Editorial: Rama.

Páginas: 288.

bios y nuevas funciones incorporadas a dBase III Plus. Es de especial interés el capítulo destinado a estudiar las técnicas y soluciones a problemas no analizados habitualmente en los manuales. En él se aborda la indexación de ficheros por campos de fecha, conversiones de tipos, ficheros abiertos, errores, lectura de ficheros secuenciales, control de páginas con List y otros temas no suficientemente aclarados en los manuales del programa.



RAMON M. CHORDA
CRISTINA MAINAR

RAMA

EL Sistema Operativo es lo que da vida al hardware. Gracias a él podemos pulsar una tecla en el teclado y obtener una respuesta del ordenador. Pulsando las teclas adecuadas podremos hablarle al ordenador y conseguir que éste nos conteste. Sin un programa, la máquina no es más que un objeto inerte, una escultura de plástico y metal. Sin un Sistema Operativo habría que escribir paso a paso todas y cada una de las operaciones de intercambio de datos entre la memoria principal y los periféricos —teclado, pantalla, unidades de disco, impresora— para todo programa que creásemos.

CP/M (Control Program and Monitor), de Digital Research Inc, es un Sistema Operativo. Está dividido en varias partes, una de las cuales se guarda en la memoria interna de la má-

GUIA DEL PROGRAMADOR CP/M Plus, 2,2 y 1,4

AUTORES: A. Clarke, J. M. Eaton y D. Powys-Lybbe
EDITORIAL: Ra-ma

PAGINAS: 331

quina siempre que ésta se encuentra en funcionamiento. Esta parte se conoce como «sistema operativo residente». Las otras partes (los comandos «transitorios») permanecen en el disco y se cargan en la memoria interna sólo cuando se las necesita, y el espa-

cio que ocupan queda libre de nuevo una vez concluida su tarea. La parte residente del CP/M maneja todas las entradas y salidas, la comunicación con el operador y algunas de las operaciones de mantenimiento. Esta parte del CP/M se guarda


también en el disco flexible, generalmente en la primera o en las dos primeras pistas del disco.

Este libro nos muestra de forma clara y concisa cómo utilizar provechosamente el CP/M, así como el CP/M Plus. Se describen con ejemplos detallados todos los comandos y las opciones de las principales versiones de CP/M (1,4, 2,2 y 3,1 o Plus). Igualmente se describen las principales herramientas de software (lenguaje y editores), junto con una lista que sirve de guía de referencia rápida. Los autores utilizan numerosos ejemplos siempre que lo consideran necesario, y los últimos capítulos ayudarán al lector a profundizar en el CP/M.

mostrándole cómo puede organizar y manipular la memoria y el almacenamiento de ficheros.

El libro contiene también una serie de sugerencias y recomendaciones prácticas a todos los niveles, que serán de gran utilidad para los programadores. Además, cada capítulo contiene una sección de «información básica» que resultará muy valiosa para los principiantes. Cuando es necesario se mencionan los derivados análogos de CP/M, MP/M o de otras versiones del mismo.

El libro va destinado a todos los usuarios de CP/M, desde la persona que se dedica a la confección de programas como pasatiempos o que simplemente utiliza el mismo como herramienta de trabajo, hasta el verdadero profesional. Este libro será para el lector un valioso manual de referencia.



¡No tires tus cartuchos/cintas de impresora!

Reintintamos tus cartuchos/cintas de impresora agotados y los dejamos como nuevos por un coste mínimo.

Envíalos junto con tus datos personales adjuntando justificante de la forma de pago (*). Te los devolveremos rápidamente por correo certificado.

¡INKMAGIC da vida a tus cartuchos!

Servicio para cartuchos de impresora modelos:

Amstrad DMP 1, 2000, 3000 y PCW 8256/512.

Seikosha serie GP y SP.

C. Itoh Ritheman C+/F+.

Star NL, ND y NR-10.

Consulta otros modelos, seguimos en expansión...

Super precios: Amstrad PCW, Seikosha SP y Star, 445 ptas.; todos los demás, 345 ptas.

(* Gastos de envío incluidos.

(* Giros postales domiciliados a Inkmagic o ingreso en metálico en la cta. N.º 11.514.522 de la Caja Postal.

Enviar a: Inkmagic. Apdo. de Correos, n.º 9.076. 28080 Madrid.

INKMAGIC

SERVICIO URGENTE 48 H. (SOLO MADRID)

Reciclamos los cartuchos en 48 horas.

Servicio de 9 a 14 h. Sin recargo.

Entrega y recogida en: INKMAGIC. O'Donnell, 49, 3.º izqda, esc. B. 28009 Madrid.

INKMAGIC, APARTADO DE CORREOS N.º 9.076. 28080 MADRID

NOMBRE
DIRECCION
POBLACION
PROVINCIA
C. POSTAL TFNO.
FECHA GIRO: N.º GIRO:
N.º DMP. 1: N.º DMP 2000/3000:
IMPORTE

Software profesional para profesionales

PREYME

Presupuestos y Mediciones con Certificación de Obra
P.V.P. 98.000 Pts.

MEDIPLAN

Medición digital de planos
P.V.P. 39.000 Pts.

CALCULO DE ESTRUCTURAS

Cálculo Matricial de Pórticos Planos de Hormigón Armado
P.V.P. 98.000 Pts.



METAL - 3

Cálculo de Estructuras Metálicas con cualquier tipo de barra:
Jácnas, Pilares y Cerchas
P.V.P. 98.000 Pts.

LAW - PRISE

El programa definitivo para
Procuradores y Abogados
P.V.P. 95.000 Pts.



COLEGIOS

Gestión administrativa de colegios y academias
P.V.P. 95.000 Pts.



BIBLIOTECAS

Control de bibliotecas
P.V.P. 60.000 Pts.

GESFIN

Gestión completa para la
Administración de Fincas
P.V.P. 100.000 Pts.



BOLSA I

Control de Cotizaciones "Charting"
P.V.P. 35.000 Pts.



BOLSA II

"Charting" y Gestión Carteras de Valores
P.V.P. 75.000 Pts.

PARA ORDENADORES IBM / P/S2 / XT / AT y COMPATIBLES
ESTOS PRECIOS NO INCLUYEN I.V.A.

AU

NOMBRE
EMPRESA
DIRECCION
TEL.
 INFORMACION
 VISITA
PROV.
 CONSTRUCCION
 ABOGADOS
 ADMON. DE FINCAS
 BOLSA
 COLEGIOS / BIBLIOTECAS

DISTR.

 **microgesa**

C/ Jacometrezo, 15 - 2º C
Tels. 242 24 71 - 248 50 88
28013 Madrid

OFERTAS *para*
SUSCRIPTORES
AMSTRAD USER

**LO MEJOR EN SOFTWARE
DE GESTION PARA PC
¡A TU ALCANCE!**



BASE DE DATOS. Logic Control. Precio: 23.495. Ref. 152. Cupón 2.



CONTABILIDAD + IVA. Logic Control. Precio: 26.800. Ref. 155. Cupón 4.



EDITOR DE TEXTOS. Logic Control. Precio: 22.125. Ref. 156. Cupón 4.



GESTION DE CONTABILIDAD. Logic Control. Precio: 21.895. Ref. 153. Cupón 4.



MILLONARIO: QUINIELAS y LOTO. Precio: 25.675. Ref. 180. Cupón 2.



VP PLANNER. Precio: 20.999. Ref. 181. Cupón 2.

CONTABILIDAD + GESTION INTEGRADA. Cristal. Precio: 17.999. Ref. 182. Cupón 2.



OPEN ACCESS ENTRY. Precio 19.500. Ref. 183. Cupón 2.



• I.V.A. Y GASTOS DE ENVIO INCLUIDOS •

•OFERTAS SUSCRIPTORES•

•OFERTAS

SUSCRIPTORES•

•OFERTAS SUSCR

•OFERTAS



Archivadores
Discos 5 1/4.

Archivador 120 unidades.

Precio: 3.700. Ref. 184. Cupón 2.

Archivador 100 unidades. Precio: 3.100.

Ref. 185. Cupón 2.

Archivador 50 unidades. Precio: 2.755.

Ref. 186. Cupón 2.



ALMOHADILLA PARA RATON
Precio: 1.999. Ref. 187. Cupón 3.

RELLENA EL CUPON Y ENVIALO HOY MISMO

OFERTAS para
SUSCRIPTORES
AMSTRAD USER

• **OFERTAS SUSCRIPTORES.**

CALCULADORA AMSTRAD USER



Para llevarla en el bolsillo, para hacer el cálculo imprevisto. No ocupa apenas sitio y es de gran utilidad.

PVP: 1.100 ptas.
Ref.: 147 Cupón 3

El mejor juego de **TAPAS** para encuadernar tu revista Amstrad User

La revista AMSTRAD USER resulta, sin duda alguna, una buena obra de consulta, que es preciso cuidar y coleccionar celosamente. Para que el paso del tiempo no deteriore su fondo ni su forma, hemos creado unas TAPAS ESPECIALES que te permiten conservarla como el primer día. Sin necesidad de encuadernación, gracias a un simple sistema de varillas metálicas, que te permiten la instalación de la revista en su interior en un tiempo mínimo y sin coste de encuadernación alguno.

TAPAS ESPECIALES

AMSTRAD USER

El complemento ideal para tu revista.



PVP: 780 ptas.
Ref.: 200 Cupón: 1

• **I.V.A. Y GASTOS DE ENVIO INCLUIDOS.**

CON TODA LA ELEGANCIA DEL CORCHO

• SUSCRIPTORES •

• OFERTAS •

BILLETERO.
Precio: 2.199.
Ref. 168.
Cupón 1.



PORTAFOLIOS.
Precio: 5.569. Ref. 167.
Cupón 1.

MONEDERO.
Precio: 2.484.
Ref. 170.
Cupón 1.



BILLETERO
EXTRAPLANO.
Precio: 1.725.
Ref. 169. Cupón 1.



SUSCRIPTORES •

• OFERTAS SUSCRIPTORES •

• OFERTAS •

RECEPCIÓN Y ENVÍALO HOY MISMO

OFERTAS *para* SUSCRIPTORES AMSTRAD USER

• OFERTAS SUSCRIPTORES •



Paquete de Programas
CPC 464 en cinta. Juegos:
STAR AVENGER,
TROGLO, ROBIN y
DEATHVILLE.
Precio: 3.999. Ref. 188.
Cupón 3.



CALCULADORA LISTIN
TELEFONICO.
Precio: 2.299. Ref. 160.
Cupón 3.



JUEGOS PARA PC
PERRY MASON. Precio: 3.500.
Ref. 154. Cupón 1.
PARCH PLAY. Precio: 3.500. Ref. 189.
Cupón 3.



CABLE
AUDIO
CPC 6128.
Precio:
995.
Ref. 190
Cupón 3.

• I.V.A. Y GASTOS DE ENVIO INCLUIDOS •

• OFERTAS SUSCRIPTORES •

• OFERTAS

SUSCRIPTORES •

• OFERTAS SUSCRIPTORES •

• OFERTAS



CAMISETAS BJORN
BORG.
Precio: 1.250
Ref. 188. Cupón 3



CABLE
PROLON-
GADOR
AMSTRAD
464.
Precio: 2.600.
Ref. 192.
Cupón 4.



CALCULADORA CAJA DE CERILLAS.
Precio: 999. Ref. 193. Cupón 4.

PON Y ENVIALO HOY MISMO

OFERTAS *para*
SUSCRIPTORES
AMSTRAD USER

• OFERTAS SUSCRIPTORES •

SUPER PACK ELITE.
 Precio: 1.755. Ref. 166.
 Cupón 2.



CABLE IMPRESORA PC.
 Precio: 2.500.
 Ref. 194. Cupón 4.



CABLE PROLONGADOR
 • AMSTRAD CPC 6128-664.
 Precio: 3.275. Ref. 196. Cupón 5.

KIT
 LIMPIEZA
 CABEZAS
 DISCOS
 5 1/4.
 Precio:
 5.999.
 Ref. 195.
 Cupón 4.



• I.V.A. Y GASTOS DE ENVÍO

• OFERTAS SUSCRIPTORES •

• OFERTAS

FILTRO MONITOR COLOR 15"



Para que no se dañe la vista después de un buen rato con el ordenador.
Para que veas mejor los gráficos y el color de tus juegos favoritos.

SUPER OFERTA



CPC 464-6128 MONITOR COLOR

PVP: 2.800 ptas.

Ref.: 148 Cupón: 2

LIBROS-LIBROS-LIBROS



PROGRAMANDO CON AMSTRAD

Fundamental para el usuario principiante. Ameno y repleto de ejemplos.



PROGRAMACION BASIC CON AMSTRAD

Imprescindible para el principiante y eficaz herramienta para el programador avanzado.



JUEGOS SENSACIONALES PARA AMSTRAD

Aventuras, laberintos, ajedrez, cartas, Mastermind, educativos, utilidades. Todos los listados en BASIC.



40 JUEGOS EDUCATIVOS

Listados completos (Matemáticas, geografía, música, etc.) para aprender divirtiéndose.

ELIJE EL QUE MAS TE GUSTA

Referencia: 101: Programando con Amstrad. 103: 40 Juegos educativos. 109: Programando Basic con Amstrad. 113: Juegos sensacionales con el Amstrad.

PVP: 595 ptas.

Cupon: 2

RELLENA EL CUPON Y ENVIALO HOY MISMO

SUSCRIPTORES

• OFERTAS SUSCRIPTORES •

• OFERTAS

OFERTAS *para* SUSCRIPTORES AMSTRAD **USER**

• OFERTAS SUSCRIPTORES •

DISCOS VIRGENES DE 3" (PARA CPC Y PCW)

¡MAS BARATOS TODAVIA!

10 diskettes **4.850 ptas.**
(Regalamos la diskettera,
magnífico estuche portadiscos
para que tengas ordenados
tus diskettes).

Ref.: 121 Cupón **3**

5 diskettes por sólo **2.550 ptas.**

Ref.: 120 Cupón **3**



SUPER OFERTA DEL MES

ORDENADORES CPC INTERFACE SERIE AMSTRAD

RS 232 C

Permite conectar tu ordenador con impresoras serie,
modems, otros ordenadores, etcetera.

Fácilmente manejable mediante comandos BASIC
extendidos.



Uso sencillo e inmediato desde
CP/M 2.2 y CPM Plus.

Amplio margen de velocidades de
transmisión.

No impide conectar a la vez la unidad
de disco en el CPC 464.

PVP: 8.895 ptas.

Referencia: 125 Cupón **3**

• **I.V.A. Y GASTOS DE ENVIO INCLUIDOS.**

• OFERTAS SUSCRIPTORES •

• OFERTAS

EL MAS COMPLETO CURSO DE BASIC PARA AMSTRAD

CURSO AUTODIDACTICO I Y II

Basic es el lenguaje de programación más popular del mundo y, sobre todo, es el lenguaje ideal para el principiante. Tú eres, con toda certeza, el propietario de un AMSTRAD CPC 464 o 6128 y estarás deseoso de sacarle el mayor partido posible a sus magníficas posibilidades gráficas, de color y su excelente sonido. El Curso Autodidáctico de Basic te ofrece la posibilidad de aprender tú mismo a programar en tu AMSTRAD, gracias a las lecciones que paso a paso van descubriéndote los misterios del ordenador. Además, podrás controlar tus progresos gracias a los programas-test que acompañan cada libro.



**Cantidades
Limitadas**

LOS DOS VOLUMENES POR
3.200 ptas.

Referencia: 111 Cupón **3**

LIBRO PARA PCW

GUIA DE LOCOSCRIPT PASO A PASO

GUIA DE **LoCoScript** PASO A PASO



PARA AMSTRAD PCW 8256/8512



¡OFERTA DE LANZAMIENTO!

Todo lo que siempre quiso saber sobre Locoscript y nunca se atrevió a preguntar. Una completa descripción de los comandos más inéditos de este potente procesador de textos. Los trucos y atajos más útiles. Todo esto y más en *GUIA DE LOCOSCRIPT PASO A PASO*.

PVP: 975 ptas.

Ref.: 115 Cupón **3**

RELLENA EL CUPON Y ENVIALO HOY MISMO

SUSCRIPTORES

• OFERTAS SUSCRIPTORES •

• OFERTAS

OFERTAS *para* SUSCRIPTORES AMSTRAD USER

• OFERTAS SUSCRIPTORES •

PORTADOCUMENTOS MICROBYTE



El periférico imprescindible para todos aquellos que tengan que copiar documentos, apuntes, etc.

Ergonómico, de fácil colocación, muy sencillo.

Tenemos portadocumentos de izquierda y de derecha, no discriminamos a los zurdos.



PVP: 595 ptas.

Ref.: 150

Cupón: 1



Manual de BASIC 2, para el PC 1512 y PC 1640

Si quieres escribir programas en tu PC Amstrad, este es el Manual que necesitas.

El BASIC 2 es el lenguaje de los PC Amstrad, un potente BASIC para programar.

PVP: 1.990 ptas.

Ref.: 114

Cupón: 1



LLAVERO BRUJULA-RELOJ

Para que no te pierdas y sepas en cada momento dónde te encuentras, AMSTRAD USER te presenta el LLAVERO BRUJULA-RELOJ. El reloj de cuarzo incluye segundero, calendario y hora. Posee un funcionamiento preciso y de fácil manejo.

La brujula, simple, pero eficaz, te señalará en cada momento el norte, para que no desvíes tu rumbo.

PVP: 1.100

REF.: 168


CUPON 1

• **I.V.A. Y GASTOS DE ENVIO INCLUIDOS.**

• OFERTAS SUSCRIPTORES •

• OFERTAS

¡AQUÍ! NO ENTRA EL POLVO



PC
PVP: 2.395 ptas.
Ref. 146, cupón 5



PCW (Tres piezas)
PVP: 2.285 ptas.
Ref. 145, cupón 5

CPC 6128 (F. verde)
PVP: 1.795 ptas.
Ref. 142, cupón 5



CPC 464 (F. verde)
PVP: 1.795 ptas.
Ref. 141, cupón 5.



CPC 6128 (Color)
PVP: 1.795 ptas.
Ref. 144, cupón 5



CPC 464 (Color)
PVP: 1.795 ptas.
Ref. 143, cupón 5



¡ESTOS ORDENADORES ESTAN MUY BIEN PROTEGIDOS!

FUNDAS PARA TODOS LOS ORDENADORES AMSTRAD
con la calidad y el diseño Amstrad User.

Magníficas fundas que libran al ordenador del polvo y suciedad cuando no se tiene encendido.
Indispensable para lugares húmedos y polvorientos.

RELLENA EL CUPON Y ENVIALO HOY MISMO

SUSCRIPTORES

• OFERTAS SUSCRIPTORES •

• OFERTAS

• OFERTAS SUSCRIPTORES • RELLENA EL CUPON Y EJEMPLARES ATRASADOS

Completa tu colección de Amstrad User con esta magnífica oferta:


4 ejemplares **1000** ptas.



N.º 1 OCTUBRE 1985. 300 pts. Joan Guillen. «Mi lápiz es un Amstrad». La revolución del disco. Un ordenador muy musical. ¿Hay vida después del Basic?



N.º 2. NOVIEMBRE 1985. 300 pts. Los héroes anónimos (1). El CPC 6128-SUPERAMSTRAD.



N.º 3. DICIEMBRE 1985. 300 pts. Guía de Software para Amstrad. 300 programas. Como usar las rutinas de la Rom. PCW 8256, la alternativa profesional. Alan Sugar, la fuerza de Amstrad. Castillo y mapa del Knight Lore.



N.º 4. ENERO 1986. 300 pts. Todos los periféricos: Joysticks, impresoras, lápiz óptico. Juegos: Karate, Sorcery, Panorama para matar. Ficheros de acceso directo. Firmware.



N.º 5. FEBRERO 1986. 300 pts. CPM, el estándar de 8 bits. Am-graph, gráficas profesionales. Juegos: Devil's Crown, Raid Cyrus. Firmware. Gestor de sonido. RSX: Comandos en tecnicolor.




N.º 8. MAYO 1986. 300 pts. Uso profesional de los Amstrad RS 232: Un estándar para comunicar. Juegos: Sir Fred, Hacker, Spy vs Spy, Yie ar Kung Fu. Nuevos periféricos DK Tronics.



N.º 9. JUNIO 1986. 300 pts. Lenguaje de programación. Juegos: Mat II, Viernes 13. Instrucciones legales del Z80. Patrones y tabletas. Master Rent.



N.º 10. JULIO 1986. 300 pts. Veinte programas deportivos. Animación en Basic. Comparación de tres lápices ópticos. Juegos: Finder Keepers, Cralton y Xunk. Formula one simulator. Professional user: Control de stocks Grotur.



N.º 11. AGOSTO 1986. 350 pts. A tiros con el ordenador. Banco de pruebas: SEIKOSHA SP-1000 CPC. Bomb Jack. Harrier Attack. Batman. Professional User.



N.º 12. SEPTIEMBRE 1986. 350 pts. Programas educativos. Banco de pruebas. Robot Fischertechnik, Turbo Sprint, Winter Games. GSX (y II). Base de datos DELTA PLUS. Master QH. Super mapa para BATMAN.



N.º 13. OCTUBRE 1986. 350 pts. Especial Juegos de Guerra. Animación en BASIC II. Hoja de Cálculo CRACKER II. Procesador de texto Tasword 128. Multi-programación. Programa Tóxicos.



N.º 14. NOVIEMBRE 1986. 350 pts. Desert Fox. Stainless Steel. Cerberus. Ghosts & Goblins. Complementos ergonómicos para ordenador. Convertidores de Televisión PC 1512. Gestion GESPAC. Control de personal Aival. Cómo convertir su PCW 8256 en 8512.



N.º 15. DICIEMBRE 1986. 350 pts. SIMO Especial PC 1512 presentación. Sistemas Operativos, GEM, BASIC. Tensions. Pacific. Contabilidades: Contabilidad General II y Placon. Impresora AMSTRAD DMP 2.000.




N.º 16. ENERO 1987. 350 pts. Planifique el Nuevo Año: Speed King, Pacific, Glider Rider. Programas educativos. Emulación del BASIC 1.1 en un 464. Gestión de video clubs. Facturación Leo. Batería musical AMDRUM. Convertidor de pantallas Spectrum a AMSTRAD.



N.º 17. FEBRERO 1987. 350 pts. Impresoras AMSTRAD DMP 3000 y DMP 4000. Juegos para PCW. El enigma de ACEPS. Juegos: Cosa Nostra, Livingstone, Jack the Nipper, Frostbyte, Army Moves. BASIC 2: el BASIC de PC. Caracteres de control en los CPC. Multiflex II.



N.º 18. MARZO 1987. 350 pts. Juegos: Toad Runner, Kane, Street Hawk, Miami Vice, Prodigy, Tennis 3D, Knight Tyme, Zombi. Caracteres castellanos para Amword. La verdades del PC 1512. Códigos de control CPM Plus. Especial procesadores de texto.



N.º 19. ABRIL 1987. 350 pts. Enciclopedia Dialog. Disco RAM para CPC 6128. Juegos: Impos-saball, Billy, Great Escape. Después de comprar un PC. Juegos para PC 1512. Impresión de gráficos en el PCW. Interface RS 232 y Centronis para PCW. Sico-le: gestión de guarderías. Especial hojas de cálculo.

Busca el ejemplar de Amstrad User que te falta y pídelo.

Nota: los ejemplares 6 y 7 están agotados.

Si todavía no eres suscriptor, suscríbete ahora mismo para continuar tu colección
COMPLETE EL CUPON DE PEDIDO Y ENVIENOSLO

ENVIALO HOY MISMO • OFERTAS SUSCRIPTORES.

EJEMPLARES ATRASADOS


Completa tu colección de Amstrad User con esta magnífica oferta:

4 ejemplares **1000** ptas.

Referencia: 201.




N.º 20. MAYO 1987. Bases de datos, Sistemas Operativos (y 2), PCW: Juegos de simulación; Pies y Cabecearas en Locoscript; Joystick, PC: manejarse con un disco; Juegos: Pistop II, Cyrus Chess, Lápiz óptico Electric Studio. CPC: pantallas de LOGO a BASIC. Misión Omega, Cortocircuito.



N.º 21. JUNIO 1987. Gráficos para tu ordenador. Cursos de verano. CPC: Usuario: Escuela Magoria, Taspriint, Utilidades de disco; PC: Formato de discos, Contabilidad Cristal, Facturación y almacén, La isla del tesoro, Perry Mason, PCW: Locoscript, The Knife.



N.º 22. JULIO 1987. Juegos para el verano. CPC: Sailing, Golpe en la pequeña China, etcétera. Utilidades (y 2); PC: Strip Poker, DEBUG, Open Access, Alsi Pack, Ampliación de memoria a 640 K; PCW: Batman, Fairlight, Agenda Plus, Facturación Plus, Guía de discos.



N.º 23. AGOSTO 1987. El nuevo PC 1640. CPC: Comecocos y Bingo, Juegos para teclear, Fernando Martín Basket Master, Profesional Microgesa, Anta 64 K3; PC: Macros de teclado (teclear) BASIC 2, Bolsa y PC Promise, The great Escape; PCW: Otheilo (teclear), Head Over Heals, Extensiones gráficas con el PCW.



N.º 24. SEPTIEMBRE 1987. El nuevo PCW 9512, Especial Educación; CPC: Willov Pattern, Howard the duck, Spooler de impresora, LOTO, Multicak; PC: Logistix, Borlar, Control de Almacén, Juegos: Progolf, Interface RS232; PCW: Que suene tu PCW, PREYME.



N.º 25. OCTUBRE 1987. Edición, MODEMS; CPC: Game Over, Bomb Jack, Two on two, La vuelta al mundo en ochenta juegos, Bases de Datos; PC: Integrated 7, Gestiva, Medicare, Programación de la DMP 3000, Primeros pasos con Amstrad, Juegos: El enigma de ACEPS.



N.º 26. NOVIEMBRE 1987. UTILIDADES; CPC: Relocalizador de Código Máquina, Decision Maker, Juegos: Don Quijote; PC: GEOS, Auto-sketch, GEM Word Chart, Control de Autoescuela, Anatomía del ratón, Futbol Manager; PCW: ACE, Fichero Médico, Facturación SIS.



N.º 27. DICIEMBRE 1987. 425 pts. CPC Comentamos los diez mejores juegos. Test VORTEX. PC: Business Card 21, Control Clínica Veterinaria. Portátil PPC. PCW: El hardware del 9512. Programa Recibos.



N.º 28. ENERO 1988. 425 p. t. PC Frame Vork Junior, Videoclub. Test EGA. Juegos GOODBYE & THE LAST MISSION. CPC: Test Cad-Cam y Joystick Speed King. Juegos: Freddie Hardest, Starfox, etc. PCW: Test TPV. Software del 9512. Profesional Autoescuela.



N.º 29. FEBRERO 1988. 425p ts. PC DBASE III AL SICAD, PREYME. PORTEX. Juegos: Mean 18 Golf, Boulder Dash, Mission. CPC: Técnicas Fractales. Juegos: Phantix, Challenge of the Gobots, Amarote. Test: Interface Rs 232-c. PCW: Generador de Test. Profesional: Facturación + IVA. Test: MATER-PACK.



NO TE PIERDAS

NI UN EJEMPLAR

DE TU REVISTA


OFERTAS *para* SUSCRIPTORES AMSTRAD **USER**

• OFERTAS SUS

CAMARA
FOTOGRAFICA
OCEAN 35 mm.
Precio: 2.699.
Ref. 150. Cupón 4.



**OFERTA
ESPECIAL
PROGRAMACION
PCW**



Lo mejor del software de programación en PCW.
PASCAL MT+. Precio: 9.999. Ref. 172. Cupón 5.
CBASIC COMPILER. Precio: 9.999. Ref. 173. Cupón 5.
MBASIC INTERPRETER. Precio: 9.999. Ref. 174. Cupón 5.
MBASIC COMPILER. Precio: 9.999. Ref. 175. Cupón 5.
M.S. FORTRAN COMPILER. Precio: 14.680. Ref. 176.
Cupón 5.
M.S. COBOL COMPILER. Precio: 25.680. Ref. 177. Cupón 5.
M.S. SORT. Precio: 9.999. Ref. 178. Cupón 5.
M.S. MACRO. Precio: 9.999. Ref. 170. Cupón 5.

MONEDERO
POLIPIEL.
Precio: 499.
Ref. 171. Cupón 1.



• **IVA. Y GASTOS DE ENVIO INCLUIDOS**

CUPON DE PEDIDO

(*) Dirigir los cheques a Edimicro, S. A. Avenida del Mediterráneo, 9. 28007 Madrid

TARJETA DE SUSCRIPCION

Todos los precios incluyen IVA y gastos de envío.

N.º Factura:

CIF: A78/487675

Ruego me envíen las siguientes ofertas especiales: AMSTRAD USER:

- Ref.: 114 Manual del BASIC 2 al precio de 1.990 ptas
- Ref.: 150 Portadocumentos Microbyte al precio de 595 ptas
- Ref.: 154 Juego. Perry Mason. «Asesinato en el Mandarin» al precio de 3.500 ptas
- Ref.: 200 Tapas especiales AMSTRAD USER al precio de 780 ptas
- Ref.: 168 Llavero brújula-reloj al precio de 1.100 ptas
- Ref.: 171 Monedero Polipiél al precio de 499 ptas.
- Ref.: 168 Billetero Corcho al precio de 2.199 ptas.
- Ref.: 167 Portafolios Corcho al precio de 5.569 ptas.
- Ref.: 170 Monedero corcho al precio de 2.484 ptas.
- Ref.: 169 Billetero extraplano Corcho al precio de 1.725 ptas.

El importe lo abonaré POR CHEQUE (*) CONTRA REEMBOLSO CON MI TARJETA DE CREDITO VISA

Número de mi tarjeta:

Fecha de caducidad: _____ Firma _____

NOMBRE _____ D.N.I. _____

DIRECCION _____ C.P. _____

LOCALIDAD _____ TELEF. _____

PROVINCIA _____

AU-30

CUPON 1

N.º Factura:

CIF: A78/487675

Ruego me envíen las siguientes ofertas especiales AMSTRAD USER:

- Ref.: 152 Programa Base de Datos Logic Control al precio de 23.495 ptas
- Ref.: 148 Filtro Monitor Color 15" al precio de 2.800 ptas.
- Ref.: 101 El libro «Programando con Amstrad» al precio de 595 ptas
- Ref.: 103 El libro «40 juegos educativos» al precio de 595 ptas
- Ref.: 109 El Libro «Programando BASIC con Amstrad» al precio de 595 ptas
- Ref.: 113 El libro «Juegos Sensacionales con Amstrad» al precio de 595 ptas
- Ref.: 166 Superpack «Elite» al precio de 1.755 ptas
- Ref.: 180 Millonario: Quinielas y Loto al precio de 25.675 ptas.
- Ref.: 181 VP planer al precio de 20.999 ptas.
- Ref.: 182 Contabilidad+Gestión integrada al precio de 17.999 ptas.
- Ref.: 183 Open Access Entry al precio de 19.500 ptas.
- Ref.: 184 Archivador 120 unidades al precio de 3.700 ptas.
- Ref.: 185 Archivador 100 unidades al precio de 3.100 ptas.

El importe lo abonaré POR CHEQUE (*) CONTRA REEMBOLSO CON MI TARJETA DE CREDITO VISA

Número de mi tarjeta:

Fecha de caducidad: _____ Firma _____

NOMBRE _____ D.N.I. _____

DIRECCION _____ C.P. _____

LOCALIDAD _____ TELEF. _____

PROVINCIA _____

AU-30

CUPON 2

CONSIDEREME SUSCRIPUTOR DE LA REVISTA AMSTRAD USER por 12 números.

N.º Factura:.....

CIF: A78/487675

NOMBRE

DOMICILIO CODIGO POSTAL

LOCALIDAD PROVINCIA

DNI EDAD TELEFONO

FORMA DE PAGO

- CONTRA REEMBOLSO
- TALON DE BANCO (1)
- TARJETA DE CREDITO

ELIGE TU REGALO EXTRA:

- Calculadora
- Llavero-reloj-brújula

PRECIO SUSCRIPCION:
4.500 PTAS. * IVA incl.

* Precio normal en quioscos:
5.100 ptas. anuales

ORDENADOR

Firma

Carguen 4.500 ptas. a mi tarjeta: VISA

Núm. de mi tarjeta

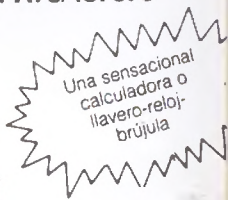
Fecha de caducidad _____

Nueva suscripción. Renovación.

Enviar Cheques: Edimicro, S. A. Avda. Mediterráneo, 9. 28007 Madrid.

Por favor, especifique su modelo de ordenador, es muy importante.

(1) Dirigir a Edimicro, S. A.



AU-30

RESPUESTA COMERCIAL
Autorización N.º 7000
B.O.C. N.º 10 de 30-8-85

NO
NECESITA
SELLO
A franquear
en destino

AMSTRAD *USER*

Apartado de Correos 267 F.D.
28080 M A D R I D

RESPUESTA COMERCIAL
Autorización N.º 7000
B.O.C. N.º 10 de 30-8-85

NO
NECESITA
SELLO
A franquear
en destino

AMSTRAD *USER*

Apartado de Correos 267 F.D.
28080 M A D R I D

RESPUESTA COMERCIAL
Autorización N.º 7000
B.O.C. N.º 10 de 30-8-85

NO
NECESITA
SELLO
A franquear
en destino

AMSTRAD *USER*

Apartado de Correos 267 F.D.
28080 M A D R I D

ENVIE HOY MISMO SU CUPON

CUPON DE PEDIDO

(*) Dirigir los cheques a Edimicro, S. A. Avenida del Mediterráneo, 9. 28007 Madrid

Todos los precios incluyen IVA y gastos de envío.

N.º Factura:

CIF: A78/487675

Ruego me envíen las siguientes ofertas especiales AMSTRAD USER:

- Ref.: 147 Calculadora Texas T-502 al precio de 1.100 ptas
- Ref.: 121 10 discos 3" con Protoarchivador al precio de 4.850 ptas
- Ref.: 120 5 discos 3" al precio de 2.550 ptas
- Ref.: 125 Interface RS 232 C al precio de 8.895 ptas
- Ref.: 111 Curso de BASIC para Amstrad al precio de 3.200 ptas
- Ref.: 115 El libro «Guía del Locoscript paso a paso» al precio de 975 ptas
- Ref.: 160 Calculadora listín telefónico al precio de 2.299 ptas.
- Ref.: 186 Archivador 50 unidades al precio de 2.755 ptas.
- Ref.: 187 Almohadilla para ratón al precio de 1.999 ptas.
- Ref.: 188 Camiseta Bjorn Borg al precio de 1.250 ptas.
- Ref.: 189 Parch Play al precio de 3.500 ptas.
- Ref.: 190 Cable Audio CPC 6128 al precio de 995 ptas.

El importe lo abonaré POR CHEQUE (*) CONTRA REEMBOLSO CON MI TARJETA DE CREDITO VISA

Número de mi tarjeta:
 Fecha de caducidad: _____ Firma _____
 NOMBRE _____ D.N.I. _____
 DIRECCION _____ C.P. _____
 LOCALIDAD _____ TELEF. _____
 PROVINCIA _____

AU-30

CUPON 3

CUPON 3

N.º Factura:

CIF: A78/487675

Ruego me envíen las siguientes ofertas especiales AMSTRAD USER:

- Ref.: 156 Programa Editor de Textos Logic Control al precio de 22.125 ptas
- Ref.: 153 Programa Gestión - Contabilidad de Logic Control al precio de 21.895 ptas
- Ref.: 155 Programa Contabilidad + IVA de Logic Control al precio de 26.800 ptas
- Ref.: 201 Los siguientes números atrasados al precio de 1.000 ptas. _____

- Ref.: 157 Programas Generador de Recibos CPC al precio de 925 ptas.
- Ref.: 158 Programas Generador de Recibos PCW al precio de 925 ptas.
- Ref.: 159 Cámara Fotográfica OCEAN al precio de 2.699 ptas.
- Ref.: 191 Kit limpieza discos 5 1/4 al precio de 5.999 ptas.
- Ref.: 192 Cable prolongador Amstrad 464 al precio de 2.600 ptas.
- Ref.: 193 Calculadora caja cerillas al precio de 999 ptas.
- Ref.: 194 Cable impresora PC al precio de 2.500 ptas.
- Ref.: 195 Kit limpieza de discos 5 1/4 al precio de 5.999 ptas.

El importe lo abonaré POR CHEQUE (*) CONTRA REEMBOLSO CON MI TARJETA DE CREDITO VISA

Número de mi tarjeta:
 Fecha de caducidad: _____ Firma _____
 NOMBRE _____ D.N.I. _____
 DIRECCION _____ C.P. _____
 LOCALIDAD _____ TELEF. _____
 PROVINCIA _____

AU-30

CUPON 4

CUPON 4

N.º Factura:

CIF: A78/487675

Ruego me envíen las siguientes ofertas especiales AMSTRAD USER:

- Ref.: 141 Funda para CPC 464 F., verde, al precio de 1.795 ptas
- Ref.: 142 Funda para CPC 6128 F., verde, al precio de 1.795 ptas
- Ref.: 143 Funda para CPC 464 M. color, al precio de 1.795 ptas
- Ref.: 144 Funda para CPC 6128 M. color, al precio de 1.795 ptas
- Ref.: 145 Funda para PCW al precio de 2.285 ptas
- Ref.: 146 Funda para PC al precio de 2.395 ptas
- Ref.: 172 Pascal MT + al precio de 9.999 ptas.
- Ref.: 173 CBasic Compiler al precio de 9.999 ptas.
- Ref.: 174 MBasic Interpreter al precio de 9.999 ptas.
- Ref.: 175 MBasic Compiler al precio de 9.999 ptas.
- Ref.: 176 MS Fortran Compiler al precio de 14.680 ptas.
- Ref.: 177 MS Cobol Compiler al precio de 25.680 ptas.
- Ref.: 178 MS Sort al precio de 9.999 ptas.
- Ref.: 179 MS Macro al precio de 9.999 ptas.
- Ref.: 196 Cable prolongador Amstrad CPC 6128-664 al precio de 3.275 ptas.

El importe lo abonaré POR CHEQUE (*) CONTRA REEMBOLSO CON MI TARJETA DE CREDITO VISA

Número de mi tarjeta:
 Fecha de caducidad: _____ Firma _____
 NOMBRE _____ D.N.I. _____
 DIRECCION _____ C.P. _____
 LOCALIDAD _____ TELEF. _____
 PROVINCIA _____

AU-30

CUPON 5

CUPON 5

RESPUESTA COMERCIAL
Autorización N.º 7000
B.O.C. N.º 10 de 30-8-85

NO
NECESITA
SELLO
A franquear
en destino

AMSTRAD *USER*

Apartado de Correos 267 F.D.
28080 M A D R I D

RESPUESTA COMERCIAL
Autorización N.º 7000
B.O.C. N.º 10 de 30-8-85

NO
NECESITA
SELLO
A franquear
en destino

AMSTRAD *USER*

Apartado de Correos 267 F.D.
28080 M A D R I D

RESPUESTA COMERCIAL
Autorización N.º 7000
B.O.C. N.º 10 de 30-8-85

NO
NECESITA
SELLO
A franquear
en destino

AMSTRAD *USER*

Apartado de Correos 267 F.D.
28080 M A D R I D

ENVIE HOY MISMO SU CUPON

MICROGAYMA[®]

LA GAYMA MAS COMPACTA PARA MICROORDENADORES



MESA TERMINAL



MESA IMPRESORA



Porque con un solo cable y una sola méssa, que ocupa el mínimo espacio, caben todos los elementos de su microordenador o terminal. MICROGAYMA es el único compacto múltiple de trabajo para cualquier modelo de microordenador. Diseñado para resolver, de una vez, todos los problemas de espacio. Un compacto fuerte, funcional, de concepción ergonómica, que ha sido creado por un amplio equipo de especialistas, para que Ud. tenga el conjunto de su microordenador, en un solo puesto de trabajo, y en la forma más cómoda para el operador.



COMPACTO PARA AMSTRAD



COMPACTO HORIZONTAL

FABRICADO Y PATENTADO POR INSTALACIONES GAYMA S. A.
Cartagena 70 y 80 - Teléf. 255 32 09 / 256 35 62 - 28028 MADRID

DE VENTA EN ESTABLECIMIENTOS DE INFORMÁTICA Y MUEBLES DE OFICINA EN TODA ESPAÑA

Si desea más información sobre los compactos de MICROGAYMA rellene este cupón y envíelo a: MICROGAYMA, Calle Cartagena, 70 y 80. 28028 MADRID.

Nombre
 Empresa
 Dirección
 Localidad
 (CP) Teléfono

GALARDONADO COMO PRODUCTO POPULAR Y FAMOSO POR LA ASOCIACION DE PRENSA DE MADRID

MEDALLA DE INVESTIGACION Y TECNOLOGIA EN SU CATEGORIA ORO. APROBADO POR LA COMISION INTERMINISTERIAL DE CIENCIA Y TECNOLOGIA

PREMIO «BRITANIA» A LA CALIDAD Y A LA GESTION EMPRESARIAL

MEDALLA DE ORO A LA EMPRESA


TROFEO MASTER INTERNACIONAL DE EMPRESAS

que no digan que no das ni golpe

Goody tiene un buen plan, pero los grandes planes nunca son sencillos, por eso necesita un buen socio como tú, experimentado y audaz.

Esta es tu oportunidad para dar el golpe del Siglo: el asalto al Gran Banco.

Da El Golpe con Goody



Versión para PC y Compatibles

También para Amstrad, MSX, Spectrum, Spectrum + 3 y Commodore

OPERA *soft*

Pza. Santa Catalina de los Donados, 3, 4º Dcha.
28013 Madrid. Tel. 241 92 70 / 241 96 82

Distribuidor en Cataluña
Discovery Informatic
Telfs.: (93) 256 49 08 - 09

Si no lo encuentras en tu distribuidor habitual llámanos: (91) 241 92 70 - 241 96 82