

AÇÃO

PC: THE LEGEND OF KYRANDIA

3451 - ED.31 - CR\$ 57.000,00

GAMES

SNES

STAR FOX

MERGULHO NO ESPAÇO EM **3** DIMENSÕES


MEGA NINJA GAIDEN



EDITORA AZUL

A VOLTA DO GRANDE CLÁSSICO

NES
RC PRO
AM 2
DIVERSÃO
A MIL
POR HORA



ARCADES
VIRTUA RACING

o SIMULADOR PERFEITO

SONIC 2



MIL FACES + SELEÇÃO DE FASES

STEALTH

Joysticks de última geração com funções múltiplas para Super NES e Mega drive

1. SELECT BUTTON: Seleciona o jogo

2. AUTO: O power auto fire permite até 12 disparos por segundo automaticamente, sem a necessidade de pressionar os botões de tiro.

3. CABLE: Cabo extra longo de 3,5m para facilitar a mobilidade do instrumento.

4. STICK: "Comando" de 3" com manivela bem dimensionada, permite 8 direções de controle.



5. SLOW MOTION SWITCH: Para situações intensas o interruptor de baixa movimentação economiza a vida útil do aparelho.

6. STAR BUTTON: Para início e pausa do jogo.

7. NORMAL: Para velocidade normal de disparo.

8. TURBO: para manutenção e repetição do poder de disparo.

9. FIRE BUTTONS: A,B,X,Y,L & R Botões côncavos de estrutura anatômica.



1. SELECT BUTTON:

Seleciona o jogo

2. AUTO:

O power auto fire permite até 12 disparos por segundo automaticamente, sem a necessidade de pressionar os botões de tiro.

3. CABLE:

Cabo extra longo de 3,5m para facilitar a mobilidade do instrumento.

4. STICK:

"Comando" de 3" com manivela bem dimensionada, permite 8 direções de controle.

5. SLOW MOTION SWITCH:

Para situações intensas o interruptor de baixa movimentação economiza a vida útil do aparelho.

6. STAR BUTTON:

Para início e pausa do jogo.

7. NORMAL:

Para velocidade normal de disparo.

8. TURBO:

para manutenção e repetição do poder de disparo.

9. FIRE BUTTONS:

A + B extra. Botão de acionamento simultâneo

STEALTH Tem uma estrutura anatômica e características inovadoras únicas para jogar MACH 5



Brinquedos Laura

Completa linha de Super NES e MEGA DRIVE

Shopping Morumbi: (011) 535-5261 / 531-7293 / 61-0973 - Shopping Paulista: (011) 251-2818 / 289-1058

ENVIAMOS POR VIA SEDEX PARA TODO O BRASIL

START

SNES



STAR FOX

Chega o jogo do ano da Nintendo. Você detona no espaço enquanto o chip Super FX adapta a perspectiva do jogo a sua posição na tela. Uma piração!

MEGA

NINJA GAIDEN

Um superdemo com as 7 fases da primeira versão para 16 bits deste clássico de pancadaria



NES

RC PRO AM 2

Um simulador de carrinhos por controle remoto que é um detono

ARCADE



VIRTUA RACING

A Sega dá um banho e lança o melhor simulador de corrida para arcade com quatro perspectivas da pista. Animal!

SHOTS

- A quarta versão de Y's
- Tudo sobre o novo Game Boy
- As precauções dos fabricantes contra a pirataria
- Os acessórios que vêm por aí
- E um Top Ten quentíssimo!



NOSSO SELO ESPECIAL PARA OS GAMES NOTA 10

Estas são as cotações para jogos que utilizamos na revista



SUPER NES

Star Fox	8
Pocky & Rocky	12
Spindizzy Worlds	15
Dicas	15

MEGA DRIVE

Ninja Gaiden	16
Hook CD	18
Sonic 2 - Super Dicas	22
The Little Mermaid	24
Night Trap CD	25
Dicas	25

NINTENDO

R.C PRO AM 2	26
Linus S. Cosmic Crusade	27
F-117A Stealth Fighter	28

GAME BOY

Zelda - Link's Awakening	29
--------------------------	----

GAME GEAR

Arch Rivals	29
-------------	----

MASTER SYSTEM

Heroes of the lance	30
---------------------	----

PC

The Legend of Kyrandia	32
------------------------	----

ARCADES

Virtua Racing	34
---------------	----

PILOTOS

Christian Zaharic, Marcelo B. Massafeli Chin, Marcos Roberto de Lima, Tadeu Cerqueira Pereira, Wagner P. Hernandez

SUPER NES	
MEGA	
NINTENDO	
MASTER	
GAME BOY	
GAME GEAR	
PC	
ARCADES	

SOS Gamemaníacos pedem socorro	4
CARTAS Um espaço para seu recado	4
SHOTS O que rola no mundo dos games	6
AÇÃO GAMES CLUBE Compras, vendas e trocas	36
PRÓXIMA EDIÇÃO Se ligue no número 32	38



GRADIUS 3/ FINAL FIGHT GUY (SNES)

Há alguma dica para Gradius 3? E dá para escolher fases no Final Fight Guy?

GERSON HIDEKI YOSSIO
Campinas, SP

Caro Gerson. Em Gradius 3, em qualquer momento do jogo, segure o botão pause, aperte ↑, ↑, ↓, ↓, L, R, L, R e solte o pause para pegar todas as armas. Mas não dá para escolher fases em Final Fight Guy. Ok?

STREET FIGHTER 2 (SNES)

Socorro! Estou morrendo de medo. Comprei o cartucho do Super Famicom. Na caixa tem o nome da Capcom, mas no começo do jogo não aparece. Minha fita é pirata ou não?

RODRIGO N. DE BARROS
Osasco, SP

Sentimos muito, Rodrigo, mas seu cartucho é pirata sim.

Ouvi falar que existe uma

senha para chegar diretamente ao líder M. Bison, mas nunca vi ninguém fazer. Existe?

RUBENS E. SILVA JR.
Cuiabá, MT

Esquece essa história, Rubens. É papo furado!

FATAL FURY (SNES)

Vocês têm a hipervaliosa dica para selecionar os mestres? Escutei boatos de que ela existe. Thank you very much friends!

RODRIGO S. L. DE ABREU
Vila Velha, ES

Essa é esperta Rodrigo. No Versus Mode, o primeiro jogador escolhe um dos três lutadores: Terry, Andy ou Joe. Então, o segundo jogador vira o direcional para baixo e... bingo! Aparecem os mestres. É só escolher e rolar a pancadaria. Mas olhe lá: não dá para lutar com dois mestres ao mesmo tempo.

HARD DRIVING (Mega)

Há algum truque para tornar esse jogo mais emocionante?

FELIPE C. MOSTARO
Volta Redonda, RJ

Não tem não, Felipe. O jeito é se divertir assim mesmo.

DESERT STRIKE (Mega)

Alô macacada, como faço

para passar da quinta tarefa da quarta fase? Os inimigos são invencíveis!

MARCUS KÖBEL
Porto Alegre, RS

Alô Marcus, os inimigos não são invencíveis. Você é que precisa acumular mais mísseis para atirar mais. OK? Continue no nosso galho.

TURTLES 3 (NES)

Já joguei mil vezes e só chego na penúltima fase. Quero todos os códigos do game.

ARIEL BOGMANN
São Paulo, SP

Você está com sorte, Ariel. Na tela de apresentação, faça essa seqüência esperta, que permite escolher a fase, o nível de dificuldade que você quer e dá até sete vidas extras: ↑, ↑, ↓, ↓, ←, →, ←, →, A, B, Start.

BATTLETOADS/ MEGA MAN (NES)

Gostaria de ter algumas dicas de Battletoads e as passwords do Mega Man.

ALAN DE P. VIEIRA
Guarulhos, SP

Caro Alan, não há senhas para a primeira versão de Mega Man para NES. Quanto ao Battletoads, nossas estratégias

e dicas saíram nas edições nºs 4, 5 e 6 e são longas demais para reproduzir. Tente conseguir esses exemplares.

MEGA MAN 3 (NES)

Eu preciso saber quantas fases tem esse jogo e de uma password para chegar ao final.

MAURÍCIO J.M. MACEDO
São Paulo, SP

Na edição 28, publicamos manhas para as versões 2 e 4 de Mega Man. Agora, damos as principais senhas da versão 3, atendendo ao apelo do Maurício e de todos os demais leitores que nos escreveram pedindo. V é Vermelho e A é Azul.

Para derrotar os chefes e ter suas armas:

Spark - VF4 AF4
Shadow - VD6 AF4
Top - VA3 AA3
Snake - VF6 AA3
Needle - VD3 AD3
Magnet - VF5 e AD3
Gemini - VB5 e AB5
Hard - VC4 e AB5

Para ir direto ao chefe:

Spark - VA3, VC4, VD6, VF5
Shadow - VA3, VC4, VF5
Top - VC4, VF5
Snake - VA3, VC4, AF4, VF5
Needle - AA3, AB5, AF4, VF5
Gemini - AA3, VC4, AF4, VF5
Hard - VF5

CARTAS

AMIGA

Gostaria de fazer uma sugestão, ou melhor, um pedido. Por que vocês não colocam matérias sobre jogos de Amiga nas tão belas páginas desta revista?

FERNANDO IKENAGA
São Paulo, SP

Obrigado pelo elogio, Fernando. Você vai adorar saber que no começo de março estaremos lançando uma edição especial só com jogos de computador: PC, Amiga e MSX. Que tal? A revista está chocante. Você não perde por esperar, cara!

TRAIÇÃO

Ação Games me traiu. Como vocês puderam dizer que Deadly Moves de Mega é melhor que o Power Moves de Super NES? Por quê a Konami traiu a Nintendo,

lançando Tartarugas Ninja para Mega? E por quê vocês não tiram o Master da revista?

ALEX DE SOUZA
Jacareí, SP

Fique frio, Alex. A função da nossa revista é analisar os jogos e compará-los com outros sempre que for preciso. Se a gente ficasse achando tudo lindo e maravilhoso, como fazem uns e outros por aí, não estaríamos sendo honestos com nossos leitores. Pior: se a gente não chior de uma coisa que não nos agrada, ninguém jamais tomará uma atitude para nos satisfazer. A Kaneco poderia ter feito um Power Moves melhor para o Super NES? Então vamos dizer isso a ela. Agora, também não é justo achar que a Konami traiu a Nintendo fazendo Tartarugas

Ninja para Mega Drive. É um direito dela, da Sega e também dos jogadores de Mega. Sabe de uma coisa, Alex? Cada vez mais, as empresas que produzem jogos farão seus lançamentos com versões compatíveis para vários videogames. Isso não é ruim: é democrático. Também é democrático manter a seção de Master System na revista, ainda que ela seja menor que as outras, pois muitos de nossos leitores possuem este videogame. Em resumo, Alex, a gente tem mais é que exigir nossos direitos. Mas respeitar os dos outros também, certo?

PORTÁTEIS

Qual é o portátil que tem jogos mais divertidos, difíceis e bem feitos? E o que usa o processador mais potente? Será

o Game Gear ou o Turbo Express? Existe Turbo Express no Brasil? Ele tem eliminador de bateria como o Game Gear?

HENRIQUE ROMEO
Brasília, DF

O portátil de maior capacidade de processamento que existe atualmente é o Turbo Express, da NEC, de 16 bits. Ele é muito popular no Japão, mas seu preço é maior que o dos videogames de 16 bits, tornando-o muito pouco encontrado em outros países. No Brasil, é tão difícil encontrar o videogame quanto games para rodar nele. Nunca testamos o equipamento e não podemos emitir opinião sobre seus jogos. Provavelmente ele tem um adaptador para ligação na corrente elétrica que permita jogar sem precisar utilizar pilhas.

SOS/CARTAS Av. Nações Unidas, 5777
2º andar - São Paulo, SP - cep 05479-900

A 1ª REVISTA DE GAMES PARA COMPUTADOR!

AÇÃO
GAMES APRESENTA

COMPUTER PLAYER

PC • AMIGA • MSX

AMIGA

**STREET
FIGHTER II**

3642-1 • ED. 30E MARÇO • CR\$ 70.000,00

PRIMEIRAS IMAGENS

PC

INDIANA JONES AND THE FATE OF ATLANTIS
RESOLVIDO PASSO A PASSO


OS MELHORES DE 09
CIVILIZATION



EDITORA
AZUL

EDITORA
AZUL

NAS
BANCAS



NOVIDADES DE ARREPIAR

Os fabricantes anunciam componentes contra a pirataria, novos jogos e acessórios. Enquanto isso, os japoneses piram com os RPGs e a SNK fatura alto

com Fatal Fury 2



RPG VOLTA A SER MODA NO JAPÃO

O Japão está vivendo uma nova onda de fanatismo por RPGs. Nas últimas semanas, a preferência dos japoneses por este tipo de jogo saltou de 15% para 45%, segundo as revistas de games do país. Tudo isso porque começaram a pin-tar, para os videogames, cada vez mais versões de RPGs originalmente feitos para PC. E os japoneses estão amando estes jogos porque são muito mais complicados. *Burai*, o super RPG de 16 Mega para Super Famicom, é uma das manias atuais.

Aproveitando a nova onda, as softhouses Hudson Soft e Falcon uniram-se para produzir um super, hiper, ultra RPG para PC Engine: *Y's 4*. A saga *Y's* tem um currículo de muito sucesso em todo o mundo. Só para lembrar, as versões 1 e 2 para PC Engine foram consideradas como os melhores RPGs de 1990 pela revista americana *Electronic Gaming Monthly*.

As duas produtoras de games prometem um jogo pra lá de chocante, com efeitos de zoom, rotação e dispersão de imagens. Com personagens gigantescos e cenários em tons degradê. Com trilha sonora assinada pelo maestro Seiji Ozawa (o mesmo que

apareceu no especial *Carmina Burana*, apresentado pela Rede Globo há algumas semanas. Duvido que você tenha assistido ao programa, mas não importa: o cara é quente). O jogo ainda não tem data definida para

lançamento, mas já é um dos títulos mais esperados pelos japoneses este ano.



Tela de abertura de Y's, sucesso do PC Engine, da NEC, que vai para a quarta versão, e promete incríveis efeitos visuais



Joystick lançado pela ASCII, especialmente criado para jogos tipo RPG, a paixão dos japoneses

GAME BOY TERÁ PROCESSADOR MAIS PODEROSO

Mais uma boa notícia para os fãs do Game Boy. Além da tela colorida, a nova versão do portátil terá um processador mais poderoso, capaz de processar 720 cores, fazer efeitos especiais como zoom, quadriculamento de imagem e outras loucuras. É claro que o novo Game Boy não ficará com o mesmo nível do Super NES, mas terá mais recursos que o próprio Nintendo 8 bits. A capacidade sonora do novo portátil também será melhorada.

A Nintendo pretende ainda investir na linha de acessórios para o novo Game Boy. Um deles será o adaptador para transformar o aparelho em receptor de TV, como já acontece com os portáteis da Sega e NEC. E para deixar a concorrência babando, haverá também um adaptador para a recepção de rádio AM/FM. Com ele, o feliz proprietário do portátil poderá jogar enquanto ouve sua emissora predileta. Lazer total.

Parece tudo muito bem, mas uma notícia que não agradou nem um pouco foi sobre a estimativa de preço do novo Game Boy. Você está sentado? 450 dólares. Agora, a Nintendo forçou. Mas como ela está recebendo uma chuva de cartas e reclamações dos consumidores japoneses, pode ser que mude de idéia quanto ao preço do aparelho. Tomara.

A FÚRIA CONTRA A PIRATARIA CONTINUA

Neste mês de março, já saíram no Japão os primeiros cartuchos de jogos para Super NES com tecnologia antipirataria. A Konami ajudou a Nintendo a bolar um tipo de chip de memória que se comunica com o console de maneira diferente da atual. Isso impossibilita

a cópiagem dos programas destes cartuchos pelo Super Magicom.

A Sega também sofre com a cópiagem de seus jogos por aparelhos semelhantes ao Super Magicom. Ela pediu à sua parceira, a NEC, que desenvolvesse novos processadores

para proteger os cartuchos de Mega Drive da ação pirata. A NEC já sabe que tecnologias vai usar, mas o problema é que elas são muito caras. A empresa precisa ainda resolver como colocar novos chips de memória nos cartuchos de Mega sem aumentar demais seu preço.

Kim executa um golpe animal contra Terry em Fatal Fury 2. A moçada pirou com o game e a SNK comemora as vendas



Fatal Fury 2

VENDE OS TUBOS NO JAPÃO

Deu certo a jogada da SNK de lançar a segunda versão do clássico de luta Fatal Fury 2. Em apenas dois dias, o supercartucho com 100 Mega de memória já havia esgotado nas lojas japonesas. A fabricante acredita que a estréia do desenho animado Fatal Fury deu um empurrãozinho a mais nas vendas do jogo. Animada com o inesperado sucesso, a SNK já pensa em fazer a terceira versão e anuncia que vai continuar desenvolvendo games com mais de 100 Mega de memória.

E aí vai uma informação superquente para os gamemaníacos que adoram fuçar. Cada um dos oito personagens de Fatal Fury 2 têm um golpe secreto. Descobrir estes movimentos pode ser um bom negócio para os jogadores. Quem sabe a SNK lança um concurso para premiar quem descobrir estes golpes, assim como fez com Art of Fighting.

ALADDIN PODE REVOLUCIONAR OS VIDEOGAMES

Na edição passada, você conheceu o Aladdin, acessório que já vem com os chips básicos dos cartuchos de Nintendo 8 bits. Dessa forma, os cartuchos feitos para o Aladdin precisam ter menos chips, o que torna os jogos mais baratos.

O criador do Aladdin, Philip Oliver, concorda que hoje a prioridade é toda para consoles sofisticados, como os de 16 bits e os CD ROM. "Mas muitas pessoas que possuem consoles de quarta geração não se desfizeram de seu Nintendinho. E quando sai um bom jogo para este console, eles compram", diz. Oliver trabalha para a Codemasters, é inglês e tem 25 anos. Ele também é o pai do projeto original de outro invento importante - o Game Genie.

Assim como o Game Genie, que foi feito inicialmente para o Nintendo 8 bits e depois ganhou versões para Super NES, Mega

e Game Boy, o Aladdin também pode beneficiar outros consoles. "O aparelho é um novo conceito no setor dos videogames, que traz bons jogos a preços acessíveis. Nossa idéia é expandir o uso do Aladdin para outros consoles", afirma.



Oliver: "Como o Game Genie, Aladdin pode sair para outros consoles"

TOP TEN

O ranking dos games preferidos do mês está pra ninguém botar defeito. Tá tudo aí, da pancadaria de Chun Li e Blaze à velocidade alucinada do porco-espinho, passando pelo som embalado do mocosinho Chuck Rock. E com direito a Battletoads e Alex Kidd. É isso aí moçada: quando vocês escrevem, nosso Top Ten fica quente, muito quente. Participe. Estamos aguardando a sua carta.

- 1 - STREET FIGHTER 2 - Super NES
- 2 - STREET FIGHTER 2 - Nintendo
- 3 - SONIC 2 - Mega Drive
- 4 - SONIC 2 - Master System
- 5 - STREETS OF RAGE 2 - Mega Drive
- 6 - CHUCK ROCK - Mega Drive
- 7 - SUPER STAR WARS - Super NES
- 8 - ASTERIX - Master System
- 9 - ALEX KIDD THE MIRACLE WORLD - Master System
- 10 - BATTLETOADS - Nintendo

DICA

SE VOCÊ NÃO QUISER RECORTAR A SUA REVISTA, MANDE XEROX DO CUPOM

PARA PARTICIPAR, PREENCHA E MANDE PARA NOSSO ENDEREÇO

TOP TEN - AÇÃO GAMES

Av. Nações Unidas, 5777, 2º andar, CEP 05479-900

MODELO/CONSOLE

- | | |
|--|--|
| <input type="checkbox"/> MASTER SYSTEM | <input type="checkbox"/> SUPER NES |
| <input type="checkbox"/> MEGA DRIVE | <input type="checkbox"/> COMPATÍVEIS NINTENDO
(Phantom System, Hit-Top Game,
Dynavision II e III, Bit System,
Super Charger e Geniecom) |
| <input type="checkbox"/> GAME GEAR | |
| <input type="checkbox"/> GAME BOY | |

NOME DO JOGO _____

Nome _____

Endereço _____

Bairro _____ CEP _____ - _____

Cidade _____ Est. _____

Data do Nascimento _____ DDD _____ Telefone _____

S
H
O
T
S



Não olhe agora. Respire fundo e pense em todos os games que você já viu. Imagine o game mais animal que você já jogou. Agora pare. Starfox é diferente de tudo o que você já viu. É tecnicamente perfeito. Você pode até não gostar do gênero, mas vai se amarrar mesmo assim. Starfox é, sem exagero, o melhor game que a Nintendo já fez para o



Super NES. Perto de Starfox, Super Mario World e até Mario Kart ficam parecendo brincadeira.

O jogo mistura dois tipos de game, simulador e espacial. Com um pequeno detalhe: é tudo em 3D. A perspectiva faz com que você se sinta dentro do game. A perfeição é incrível para um cartucho de Super NES. A velocidade do scroll é impressionante. Tudo graças ao incrível chip Super FX, a nova bomba da Nintendo (leia "A Guerra dos Chips" na página 11). Ação Games traz Starfox para você junto com o lançamento do game nos Estados Unidos, marcado para o dia 24 de março. Aproveite esta matéria especial.

Raposas no espaço

Você deve estar se perguntando: tudo bem, este game é lindo e maravilhoso, mas por que se chama Starfox (algo como raposa no espaço)? Simples: você é uma raposa espacial que, junto com mais três amigos, deve salvar o Sistema Rairatto do maligno Imperador Androv. Ah, só para explicar: a Terra pertence ao sistema solar. Ou seja, Rairatto é uma outra galáxia. Uma galáxia muito louca, diga-se de passagem.


Os gráficos de *Starfox* foram feitos com a técnica de polígonos (leia mais em "Gráficos Poligonais" na página 10). O som também é demais, com direito a vozes digitalizadas, efeitos de outra galáxia e até música orquestrada. Se você acha que é exagero, dê uma olhadinha nas fotos das quatro páginas desta matéria. *Starfox* é o verdadeiro *Out of This World*. O game da raposa espacial realmente é de outro mundo, de outra galáxia. Não durma no ponto: você nunca mais será o mesmo depois de jogar *Starfox*. Palavra de honra!

OS MOVIM

Sua supernave consegue realizar manobras inacreditáveis. Veja do que uma raposa em 3D é capaz!



Vire 90 graus para a esquerda...



...ou 90 graus para a direita



Faça piruetas radicais...



Desça com muita firmeza



Suba pra valer, com tudo...



Faça uma diagonal pra cima...




Uma diagonal para baixo



Use o turbo para valer

O MAPA DA MINA



Este mapa é o começo de tudo em *Starfox*. No canto inferior direito você pode escolher entre os níveis 1, 2 ou 3. Estes Levels funcionam como níveis de dificuldade, do maior para o menor, acompanhando os números: o 1 é o mais fácil e o 3 é o mais difícil.

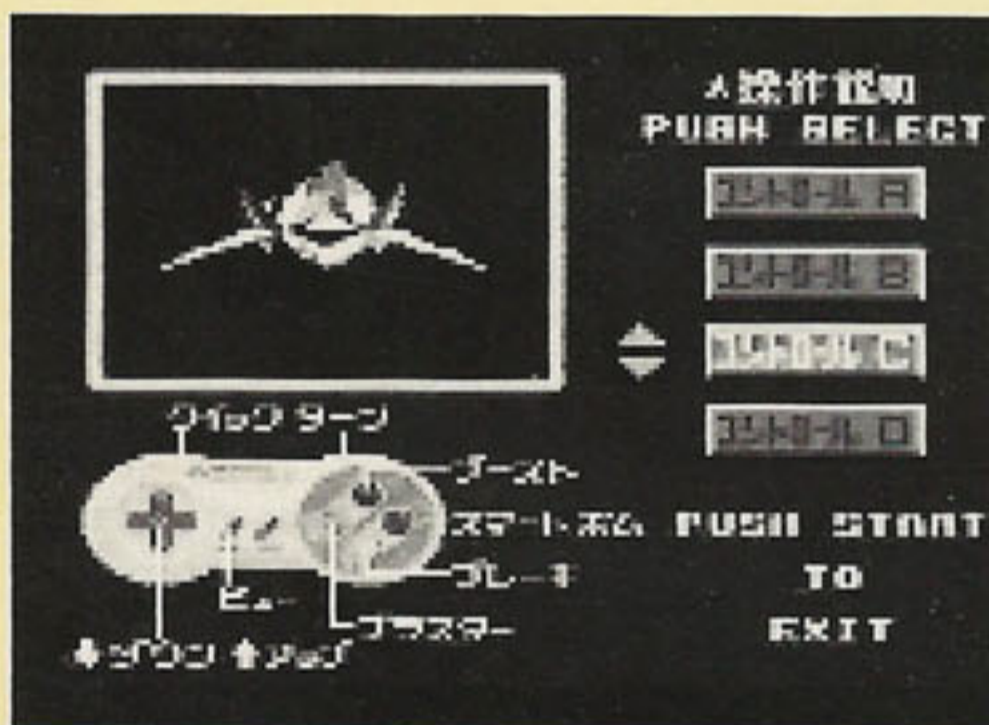
Ao escolher entre 1, 2 ou 3, você decide qual caminho percorrer. Todos começam na sua base, que fica em Corneria. O caminho 1 é o do meio, que passa por Asteroid e Space Armada. O caminho 2 é o do alto, que passa por Sector X e Titania. O 3 é o de baixo.

Apesar de todos começarem em Corneria, os gráficos mudam um pouco. No nível 3, por exemplo, os cenários têm tons avermelhados. Veja o que o espera nas primeiras fases do Level 1. Aperte os cintos e boa batalha!

★ O TRAINING MODE MOSTRA DESENHOS DAS NAVES PARA VOCÊ SE ACOSTUMAR COM AS MANOBRAS



ENTOS DA NAVE



Teste os comandos antes de partir para a ação. Acompanhe os movimentos pela janela do canto superior esquerdo




Use a bomba para detonar tudo na tela de uma só vez. Mas não abuse: sua bombas são limitadas



Você pode melhorar o seu tiro no decorrer do game, mas ele nunca será tão destruidor quanto a bomba. Em compensação, ele é ilimitado



Ponha o pé no freio para evitar inimigos mais saúdhos



Use o turbo para mostrar para eles o que uma raposa bem treinada apronta

O joystick é configurável. A primeira opção, com L e R para as viradas de 90 graus é a melhor. Um arraso!

CONTINUA →

GRÁFICOS POLIGONAIS

Starfox foi inteiro feito com gráficos poligonais: do começo ao fim. A técnica de polígonos permite criar objetos que não seriam possíveis com os gráficos que você está acostumado a ver. O efeito 3D existe graças a ela. Para sacar o poder desta técnica, dê uma olhadinha na matéria de *Virtua Racing*, na página 32. Um arraso, um detono, uma piração.

Mas nem tudo é perfeito em *Starfox*. As imagens têm baixa resolução. Ou seja: não são tão nítidas quanto poderiam ser. O maior problema, entretanto, é o pequeno número de cores. A baixa resolução confunde um pouco a vista, ainda mais com a predominância de tons escuros (principalmente preto) nos cenários. Pode até ser bastante realista, porque o espaço é basicamente escuro, mas não deixa de ser um ponto negativo.

A origem da nave-raposa

A nave-raposa é um dos maiores atrativos do game. A Nintendo caprichou bastante na nave e fez um ótimo trabalho. Mas a idéia original não é dela. Uma nave muito parecida com a de *Starfox* apareceu pela primeira vez em um game para PC da Psygnosis (ver foto abaixo).

A verdade é que a Nintendo chupou o conceito da sua nave do game para IBM PC. Mas isto não é grave: a nave de *Starfox* tem personalidade própria e é o maior barato. Seus movimentos são demais: super-complexos e variados. Já deve ter muita gente sonhando em pilotar uma nave dessas por aí. Pena que só exista no Sistema Rairatto...



Qualquer semelhança NÃO é mera coincidência. Compare as naves...




...e veja que o conceito de *Starfox* não surgiu do nada, mas sim da Psygnosis, uma softhouse de ponta

LEVEL 1

É o mais fácil. Você sai de sua base em Corneria e vai para o Sector X. Depois, passa por Venom e vários outros cenários até retornar à base. Boa sorte!

FASE CORNERIA - THE BASE



Prepare-se para a batalha e entre na solidão de sua nave. Uma galáxia muito louca o espera



Veja que robôs estranhos. Não dê mole, não! Fogo neles. E rápido



Estes pilares estão louquinhos para cair na sua cabeça. Desvie...se puder



O primeiro chefe é um ser indescritível. Destrua primeiro o seu lado direito...



...e detone um dos "quadrados" do lado esquerdo



Destrua o quadrado que sobrou e parta para o detono final



Acerte suas costas, bem no ponto vermelho. Este até que é fácil!

FASE ASTEROID BELT

Mudança radical. Os tons claros do cenário cedem lugar ao preto e a perspectiva muda totalmente. É *Wing Commander* puro: você não vê a sua nave, controlando-a apenas pelo quadrado verde que aparece na tela.

Preste atenção nas flechas verdes que pintam nos cantos da tela: elas indicarão a posição das suas asas. Alguns asteróides virão girando numa fileira. Se você detonar o que está no centro, poderá passar facilmente. Muitas vezes um de seus companheiros passará à sua frente pedindo ajuda: detone o inimigo que o persegue. Para detonar o chefe da fase, concentre tiros nos pontos vermelhos.



Não se preocupe com os asteróides brancos: você não pode destruí-los

Concentre-se em detonar os asteróides vermelhos. Mire firme e tiro neles!!!



CONHEÇA OS PILOTOS



FOX McCLOUD - É um líder mercenário. Luta por dinheiro, mas divide o que tem com os pobres.



FALCO - É um dos melhores, mas é egoísta e pensa demais em si mesmo.




PEPPY - Um veterano que adora dar conselhos. É o melhor do seu planeta




SLIPPY - Como todo sapo, tem a boca grande e se mete em problemas por falar demais

FASE THE ANDORF SPACE ARMADA


Um túnel totalmente alucinante. A perspectiva ainda é de dentro da nave. Mas esta fase já é bem mais difícil. Confira porquê!




Este túnel é cheio de mistérios. Você precisa usar toda a sua habilidade para passar por ele sem se estourar. Não confie nas setas. Se ela estiver para baixo, não tenha medo: vá com tudo para cima. Faça o contrário do que ela indicar. Seja mais sacana que a máquina e teste a sua habilidade




O chefe é estranhíssimo: ele tem até naves capangas. Acabe com uma das quatro naves de cada vez




Capriche nas manobras radicais, porque este chefe não está brincando



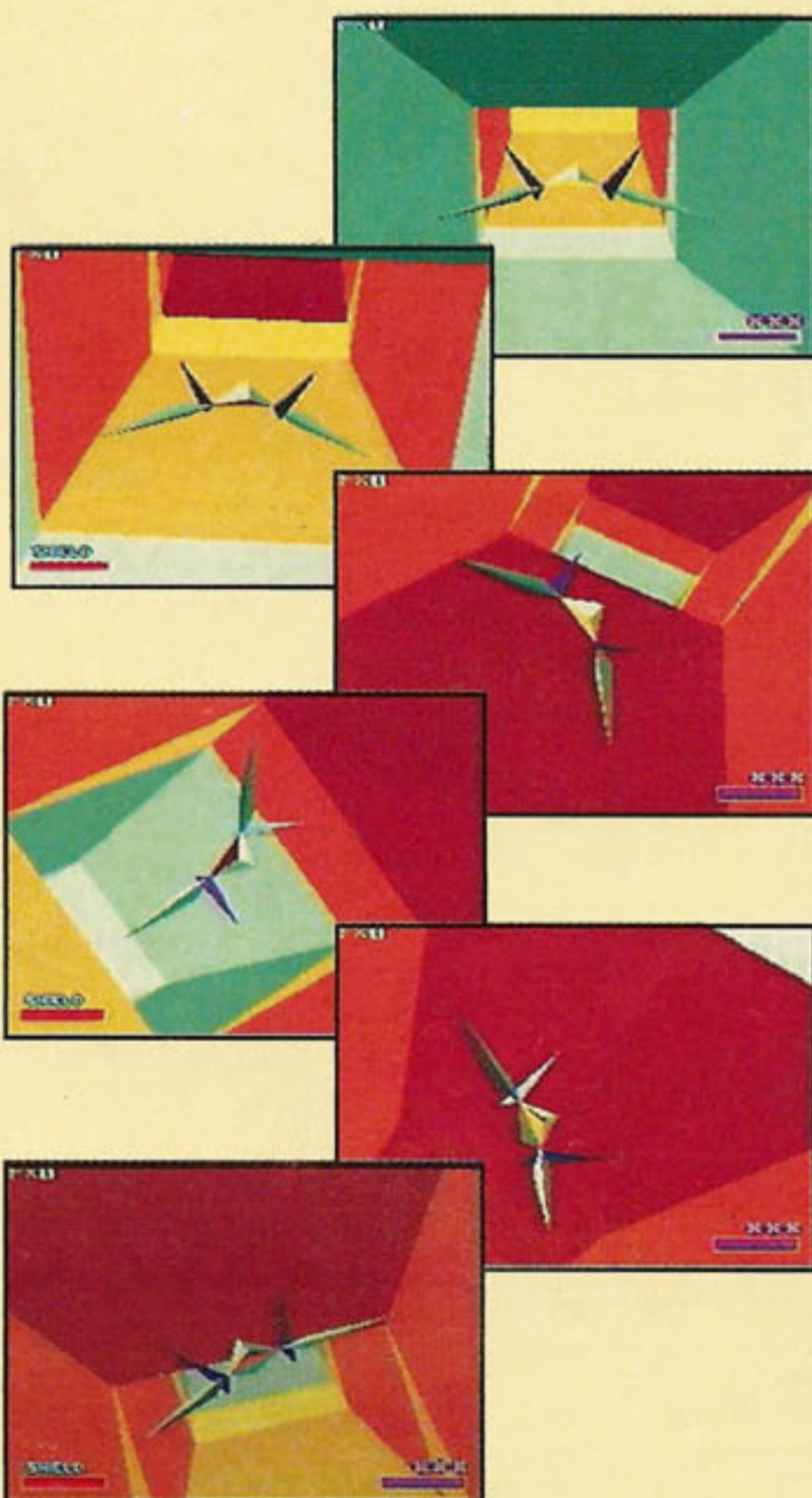
Procure ficar longe deles, escolha o momento certo para atirar e fuja



Aproveite para se proteger atrás do chefe estranho. É muito mais seguro



Depois de acabar com as naves, surpresa: o chefe se divide. Acerte-o no meio



A GUERRA DOS CHIPS

Como você conferiu na edição 28, a CES de Las Vegas foi marcada pela batalha dos chips. A Sega atacou de DPA (Dynamic Play Adjustment) e BPM (Blasting Processing Mode). O DPA ajusta a dificuldade do game à habilidade de cada jogador e estreou em *Ecco The Dolphin*. Já o BPM é o turbinador de games que transformou *Sonic 2* no game de ação mais rápido do planeta.

A Nintendo não marcou bobeira e contraatacou com o Mode 7 e o Super FX. O Mode 7 é um turbinador nos moldes do BPM: um chip que promete levar o Super NES às últimas consequências. *B.O.B.*, da Electronic Arts, será o primeiro game a vir com o BPM. Mas a maior arma da rival da Sega é o Super FX, um chip verdadeiramente revolucionário.

SUPER FX: A ARMA DA NINTENDO

O funcionamento do Super FX é relativamente simples. Ele calcula a distância dos objetos do cenário em relação a você. São cálculos matemáticos rápidos e complexos. E que são feitos quase a cada centésimo de segundo. Resultado: o game fica em constante mutação, exatamente como na vida real. Afinal, quando você está dentro de um carro, por exemplo, os objetos que você enxerga aumentam ou diminuem à medida em que você se aproxima ou se distancia deles.

Esta maravilha chamada Super FX promete revolucionar o conceito de videogame doméstico e levar o arcade para dentro de casa por um preço relativamente acessível. Antes só dava para ter esta incrível sensação com os poderosos cartuchos de 80 ou mais Mega do Neo-Geo. Só um detalhe: *Starfox* tem 8 Mega (isto mesmo, OITO). Deu pra sentir o poder? E só para esnoabar, o Super FX ainda melhora o som do game.

STARFOX/Nintendo			
Espacial		1 jogador	
Cartucho Japonês		8 Mega	
GRÁFICO	SOM	DESAFIO	DIVERSÃO

O cartucho *Star Fox* foi uma cortesia da *Only Games*, de São Paulo

EM BREVE, MAIS FASES DETONADAS DE STAR FOX. NÃO PERCA!



POCKY & ROCKY

Se, numa de suas várias andanças pelas locadoras, você der de cara com um game chamado Kiki Kaikai, tudo bem: rache o bico, se quiser, mas não subestime o jogo. Trata-se da versão japonesa de Pocky & Rocky, um surpreendente lançamento para o seu Super NES produzido pela softhouse Natsume.

Parece brincadeira um game que tem como heróis uma menina e um guaxinim. Pocky & Rocky exige muita atenção, estratégia e rapidez. Sua missão é detonar o terrível Black Mantle, uma figura demoníaca que liderou a invasão dos Goblins sobre as terras onde vivem Pocky e Rocky. É um jogo perfeito para dois jogadores: haja tiros, haja itens e haja integração, que é o mais divertido. As duas versões são idênticas, mas tente descolar a versão norte-americana para curtir a narração e os diálogos escritos em inglês.

COMANDOS

POCKY

Y - tiro rápido
B - defesa com bastão
B APERTADO POR ALGUM TEMPO - giro com bastão mágico
X - escorregão

ROCKY

Y - tiro rápido
B - defesa com o rabo
B APERTADO POR ALGUM TEMPO - vira estátua
X - escorregão



FASE 1 SANTUÁRIO ASSOMBRADO

Cenário oriental, com templos e é claro, criaturas estranhas: zumbis, ciclopes e fantasmas são matos nesta fase. Acumule bolas azuis ou vermelhas e detone com tiros duplos. Após derrotar o chefe cabeçudo, dê rabadas ou pauladas na cestinha que ele carregava: pinta uma vida extra.



Jogando em dupla, dá para ajudar o parceiro em apuros. Aqui, Pocky estava sem energia e Rocky detonou o inimigo no lugar dela

Chefe-cabeção - ele vira bolinha e é o maior porcão: cospe café em você!



FASE 2 FLORESTA ENCANTADA

Tudo começa numa mata fechada, repleta de trilhas e templos abandonados, de onde saem cobras e tiros. Fique alerta com um grandalhão que cospe fogo. Você chega num bambuzal, onde macaquinhos e pequenos pés de bambu correm atrás de você. Olho atento, pois você vai estar prestes a dar de cara com uma enorme criatura pé de bambu. Após esse trampo todo, você chega num rio agitado. Suba na jangada. Precaução: ao movimentar-se sobre a jangada, cuidado para não empurrar seu amigo para a água, pois ele se afoga e bye, bye para mais uma vida. Detone toda a cambada de criaturas que jogam bombas e tentam atirá-lo no rio. Para sacar onde vão pintar criaturas, preste atenção nos pontos em que a água ficar agitada.



Este é o bichão com pé de bambu. Para acabar com ele, concentre os tiros nos braços, que são seu ponto fraco

FASE 3

CEMITÉRIO MISTERIOSO

Os riscos dobram nesta fase. Arrase ghouls, morcegos e abóboras que estão a fim de devorar sua alma. Pra piorar, nuvens fantasmagóricas ficam flutuando na tela e atrapalham sua visibilidade. Manha pra detonar as abóboras: enquanto um fica na frente se defendendo dos tiros do inimigo, o outro permanece atirando na retaguarda. Quando você parar para respirar um pouquinho e chegar na entrada de um casarão, vai pintar o Rei dos Ghouls. Fuja das bolas de fogo e do raio de gelo dele.

Calma, a fase não acabou, mesmo após ter arrasado o chefe ghoull. Entre no casarão e detone os morcegos, os coringas e as outras criaturas do primeiro quarto. No segundo quarto, atire no gênio gigante quando ele estiver sem dar tiros. Saindo do casarão, você vai enfrentar uma caminhada tortuo-



Para acabar com o Rei dos Ghouls sem se machucar muito, fique bem na frente dele quando disparar estrelas

POCKY & ROCKY/Natsume

Aventura 1 a 2 jogadores
Cartucho japonês 8 Mega

GRÁFICO SOM DESAFIO DIVERSÃO

sa antes de chegar no próximo estágio. Cuidado com os abismos e as rachaduras que surgem repentinamente no chão. Entre os pentelhos de plantão, destacam-se enormes cabeças de esqueletos que ficam flutuando para cima e para baixo querendo achatar você.



Olha aí o gênio do segundo quarto. Defenda-se com o botão B só atire quando ele não atirar



Perto das duas caveiras, há um item que restaura o life. Atravesse o corredor escorregando

FASE 4

BATALHA NO CÉU

Você continua vivo e agora está sobre montanhas e abismos perigosos. Depois de uma jornada trepidante, você chega num navio pirata flutuante, onde você tem que detonar carrancas de monstros que cospem tiros e duelar com o capitão da embarcação.



Quando você atravessar pontes, vão aparecer nuvenzinhas sacanas como esta da foto. Detone-as com bombas



Use bombas também para se livrar dessa harpia chatinha, que atira penas pontiagudas em você



Chefe Octopus - detone os tentáculos com cabeças e depois arrase o crânio do bicho, que solta fulminantes jatos d'água

ITENS	BOLA VERMELHA	Tiro de fogo. É forte, tem três níveis de calibre mas curto alcance
	BOLA AZUL	Tiro de cartas ou de folhinhas. É fraco, mas tem longo alcance. Também tem três níveis de calibre
	PÉROLA VERDE	Bombas
	CESTINHA	Contém itens variados
	BALINHAS	Recupera todo o life
	COPO	Restaura dois corações do life
	PÉROLA VERMELHA	Uma vida extra
	GARRAFINHA	Escudo protetor
	CÃOZINHO	Na verdade, vale por um cachorrão que serve como montaria, deixando você invulnerável



FASE 5 CASTELO PROIBIDO

É o castelo de um terrível vampiro, repleto de calabouços e minotauros. E esses chifrudos adoram jogar barris em você. E por falar em barris, não chegue perto deles, pois podem explodir e arrebentar você. Em alguns cantos do castelo, existem lanternas que, se não forem destruídas depressinha, liberam tochas teleguiadas.

Quando você chegar ao laboratório do castelo, tome cuidado com os raios que saem dos olhos das cabeças de répteis, que podem te pegar desprevenido. Outra desagradável surpresa são enormes cabeças azuis que aparecem do nada e disparam rajadas de fogo. E tenha muita paciência e cautela na sala das canaletas, pois passam bolas com espinhos a mil por hora.



Para detonar os minotauros que estão no topo das escadas, fique na direção do corrimão




No duelo com o vampiro, tome muito cuidado com o chão que se abre inesperadamente

FASE 6 LUTA COM BLACK MANTLE

Aqui, você é recebido com tapete vermelho, mas isto não significa boas-vindas. Muito ao contrário: a barra pesa demais nesta fase, repleta de guerreiros, esqueletos, aranhas e outros bichos. Ao chegar na sala de Black Mantle, detone os gárgulas antes de encarar o chefe. E por falar no terrível mascarado, tome cuidado com as bolas de fogo e os mantos que ele atira para acabar com sua raça.

Tome cuidado com este bicho, que parece um leão com armadura. Ele atira cusparadas de fogo em você



Esse guerreiro gigante é um subchefe e ataca com trovões e espada. Ataque-o por trás, atirando sem parar do topo da tela

O raio de luz de Black Mantle não machuca o guaxinim Rocky quando ele está transformado em estátua




POCKY E ROCKY POSSUEM, RESPECTIVAMENTE, OS PODERES DE GIRAR BASTÃO E SE TRANSFORMAR EM ESTÁTUA. ESSAS HABILIDADES SERVEM COMO DEFESA E DURAM SÓ CINCO SEGUNDOS

BOA NOTÍCIA: ESTE GAME POSSUI CONTINUES INFINITOS


Este game é ótimo para treinar o joystick. E para criar uns calos nos dedos, principalmente para quem é um recente adepto do Super NES. Você comanda um piãozinho que fica dando rolê no meio de labirintos e cenários futuristas, onde existem itens importantes e perigosos abismos. É uma longa jornada, pois são muitos labirintos em vários planetas que representam fases do jogo. Você vai ter que queimar a cuca e usar a sua paciência para encarar Spindizzy Worlds.

Aliás, os gamemaníacos vão notar que o jogo é bem parecido com Marble Madness, do Mega Drive. Mas este lançamento para o Super NES tem maior diversidade gráfica e é mais difícil que o game do Mega. Não é moleza gastar os dedos para guiar o piãozinho! Mas se você gosta de bons desafios e de jogos "cabeça", Spindizzy é o paraíso.



Labirintos coloridos

A softhouse ASCII usou e abusou das cores do Super NES, além de caprichar nas formas e imagens dos labirintos do game. Antes de começar a jogar, você deve escolher um dos mundos existentes, Easydizzy ou Spindizzy. Se você é novato, jogue no Easy. Feito isso, escolha o primeiro planeta onde você vai debulhar. Sugestão: comece por Tutorial, que é a fase mais maneira. Seu pião deve pegar todos os itens da fase para terminá-la. Mas não se trata de um trampo sossegado: há muitos abismos, buracos e rios que diminuem o seu life e a resistência de seu pião. Todo cuidado é pouco.




Tente manter o pião equilibrado sobre as plataformas-elevadores. Os tombos diminuem o seu life

Dispositivos secretos

Fique de olho nos botões que pintam no meio do caminho: eles acionam portas e elevadores para levar você até os itens mais difíceis. Às vezes, o segredo para chegar aos itens é ficar tentando combinações de botões. É obrigatório pegar todos os itens para terminar cada fase. O pião recarrega o life e a bolinha dá pontos.

Quando você chegar neste lugar, pressione primeiro o botão do meio, depois o da direita e por último o da esquerda



VOCÊ SÓ CONSEGUE ATRAVESSAR AS RAMPAS SUBINDO A MIL POR HORA

Existem fases de bônus em muitos cantos. Você tem de pegar todos os itens da tela antes que o tempo acabe



SUPER STAR WARS

Loucuras - siga atentamente estas instruções para entrar no Debug Mode do programa e conseguir efeitos especiais. Na tela de opções, faça a seqüência A, A, A, A, X, B, B, B, B, Y, X, X, X, X, A, Y, Y, Y, Y e B. Se o código entrou direito, você ouvirá um som estranho. Ao iniciar normalmente o game, verá que pode escolher também Chewbacca e Han Sollo. Co-

mece o game e em seguida aperte R e L no controle 2. Uma tela de Debug aparecerá dando-lhe a chance de aumentar o número de vidas, selecionar estágios, armas, personagem e nível de energia. Volte ao jogo. Em qualquer uma das fases de scroll horizontal (em que a tela corre para o lado), você pode conseguir invencibilidade apertando juntos os comandos A, B, X e Y e Select no controle 2.

Você saberá que funcionou se aparecerem coordenadas X e X perto de seu personagem. Agora não tem pra ninguém!

STREET FIGHTER 2


Magias no alto - este é mais um código que procura reproduzir os efeitos da versão Champion Edition. Mas atenção: você só pode usá-lo com um acessório Game Genie. C4A4 - 6767

SPINDIZZY WORLDS / ASCII			
Estratégia	1 jogador		
GRÁFICO	SOM	DESAFIO	DIVERSÃO

COMANDOS

A - acelera X - breca B - anda devagar Y - acelera





Fãs de ninjas e de pancadaria explícita, chegou a hora de comemorar. *Ninja Gaiden*, um dos personagens mais venerados do mundo dos games, finalmente saiu para Mega Drive. Apesar da festa, o game não é nenhuma maravilha. Mistura o velho arcade *Master Ninja*, com *Streets of Rage* e *Super Shinobi*. Resultado: este *Ninja Gaiden* para Mega Drive não tem personalidade própria.

Mas não desanime. Ação Games testou a versão demo de *Ninja Gaiden*. Como dizem que a esperança é a última que morre, vamos torcer para que a versão definitiva do game corrija sua maiores falhas. Afinal, ninja que não fica pendurado na parede não dá pé, concorda?

Sete fases parecidas

O demo do game é bem completo. São sete fases com todos os chefes, cenários variados e inimigos de montão. Ryu, o ninja, é bem pequeno e tem poucos golpes. Ele dá voadoras, socos e uma magia bem legal. O único problema é que os melhores golpes são totalmente chupados de *Streets of Rage 2*. É mole?

Nem tudo é forçado em *Ninja Gaiden*. O som é bem legal. As músicas são variadas e sintonizam perfeitamente com o clima do game. Os cenários são variados e os inimigos pululam na tela. Confira as melhores imagens deste demo e comece a torcer para que a versão definitiva seja um estouro.



Os latões escondem itens e mais itens. Destrua-os para descolar surpresas espertas



O primeiro chefe é baba. Prenda-o no canto e detone-o com socos



Um dos grandes problemas do game: você não controla o scroll. Cuidado!



UAU! Chefe triplo. Vá até o canto e jogue todos telhado abaixo. Eles são grandes mas bem babacas



Olha que legal! Trilhos de trem no meio de montanhas lotadas de neve



Super Shinobi vive! Este visual com cachoeiras diz tudo



OPA! Você já não viu estas motos na segunda fase de *Streets of Rage 2*?



O chefe é um roqueiro com guitarra e tudo. Umas voadoras acabam com ele

OS GOLPES DE RYU

VOADORA
Aperte B + A



GIRO NO CHÃO
Dois toquinhos pra frente



GIRO COM RODOPIO
Dois toquinhos + C



MAGIA
Só C, mas gasta energia



JOELHADA
Pule e aperte ↓ + A




CAMBALHOTA
Direcional para cima + pulo



FASE 5



Cuidado com este velho helicóptero. OK?



Fuja dos ataques deste chefe duplo

FASE 6



O game fica um pouco cabeça. Esta fase rola dentro de uma biblioteca



Este chefe dá golpes animais!!!


FASE 7



Subchefe em dose tripla. Eles assustam um pouco, mas são fáceis



Olha aí. O último chefe do game é enorme. Cuidado com suas garras. Elas são fatais e avançam sobre você...



...com tudo mesmo! Cuidado para não ser degolado. E mais uma surpresa...



...ele vira um redemoinho e rola com tudo pra cima de você. É chocante!!!

PARABÉNS, RYU! VOCÊ SALVOU A SUA AMADA





Gancho ataca

A longa apresentação do jogo mostra o rapto dos filhos de Peter Banning, que na infância fora Peter Pan. Superlegal: aparece o enorme navio pirata do Capitão Gancho voando nos céus de Londres, ao lado do Big Ben. Aí a fada Sininho aparece e leva Peter para a Terra do Nunca, onde ele recupera a memória e seus poderes de Peter Pan. Só assim ele conseguirá enfrentar Gancho e recuperar os filhos.



O sombrio navio de Gancho, deslizando nos céus de Londres, é a coisa mais chocante da apresentação

Se para o Super NES este jogo já era bom, imagine na versão para Sega CD. Basta dizer que a apresentação do game dura três minutos e meio e tem diálogos entre os personagens. Que as músicas são de orquestra, tão bonitas quanto as do próprio filme. Ou que entre as fases surgem belas paisagens, feitas com imagens digitalizadas. Agora, uma crítica: nem todas as cenas que aparecem na caixinha do disco são as mesmas do jogo. Você passa o tempo todo procurando aquelas imagens e não acha. Mancada da Sony Imagesoft.

É outra coisa

A trilha sonora é o que mais faz a diferença entre versão cartucho e a versão CD. As músicas são orquestradas, com um som puro e cristalino. Os diálogos são perfeitamente compreensíveis (para quem manja inglês, claro). Jogar Hook com este som é outra coisa. Entre uma fase e outra, aparecem belas cenas digitalizadas – talvez para encurtar o tempo que o console gasta para carregar a fase seguinte em sua memória. No mais, o game é igualzinho à já conhecida versão para o Super NES: gráficos, história, itens, fases, chefes.

COMANDOS

ATACAR - Aperte A

PULAR - Use o B

VOAR - Aperte o B duas vezes. Para parar de voar, aperte de novo o B

NADAR - Aperte o B

KOOK / Sony Imagesoft			
Ação	Sega CD		1 jogador
GRÁFICO	SOM	DESAFIO	DIVERSÃO



Peter só pode voar enquanto houver energia no medidor Fly. Para recarregar este medidor, basta ficar embaixo do pó mágico de sininho



Há vários lugares onde pode-se acumular até 99 vidas. Logo na primeira fase, passando o cara do skate, jogue-se no buraco e apanhe 3 vidas de uma vez. Mate-se e repita o truque



Toda vez que você é atingido, perde a espada e fica só com uma faquinha. Aí é preciso fuçar a fase para recuperar a espada

OS CHEFES DESTA VERSÃO SÃO MAIS FÁCEIS DE DETONAR QUE OS DA VERSÃO SUPER NES. BASTA ALGUMAS ESPADADAS E BYE, BYE



Chefe 1: Acerte Rufio toda vez que ele levantar a espada



Chefe 2: Fique na ponta dos galhos esperando o cara aparecer



Chefe 3: Ataque apenas no momento em que ele põe a cabeça para fora



Chefe 4: Fique na plataforma do meio, dando espadadas nos balões



Chefe 5: Você só o atinge pelas costas e quando estiver sem a cabeça



Chefe 6: Bata nas costas do cara que voa com a águia



Hook, no primeiro duelo: Ataque quando ele levantar a espada



Hook, segundo duelo: Escape do gancho e, nos intervalos, ataque

DELÍRIO TOTAL

PROMOÇÃO

SUPERDICAS AÇÃO GAMES

Nesta e nas próximas 2 edições de Ação Games você vai encontrar envelopes com 4 figurinhas coloridas que trazem os momentos mais emocionantes dos maiores games que são the best!



E TEM MAIS: ACHOU GANHOU!

Prepare-se para ganhar prêmios alucinantes. Encontrando os vales-brindes dentro dos envelopes de figurinhas, você ganha prêmios incríveis! Tem consoles Super Nintendo, fitas de games, camisetas, bonés e jogos para você detonar. Para receber seu prêmio, basta anexar a parte colante do vale-brinde numa folha à parte e preencher com seus dados completos. Depois ponha num envelope e mande rapidinho para a "PROMOÇÃO SUPERDICAS AÇÃO GAMES" Caixa Postal 66.254 - CEP: 05389-970 - São Paulo - SP. São 300 prêmios para você. 50 em cada edição. Participe fera!



REGULAMENTO:

1. A Promoção Superdicas Ação Games é válida em todo território nacional permitindo a participação de todas as pessoas que adquirirem a revista Ação Games.
2. Nesta e nas próximas 2 edições da revista Ação Games serão encartados envelopes contendo 4 cromos autocolantes cada um. Alguns destes envelopes vão trazer 5 cromos, sendo um deles, vale-brinde.
3. Cada vale-brinde poderá ser trocado pelo prêmio descrito no mesmo, não podendo haver troca de prêmios.
4. Encontrando um vale-brinde, o concorrente deverá anexar a parte colante numa folha à parte, preencher com seus dados completos, como nome, endereço, CEP, cidade, estado, telefone e RG do ganhador ou responsável e enviar para a "Promoção Superdicas Ação Games", Caixa Postal 66.254 - CEP 05389-970.
5. O verso deverá ser guardado como comprovante. OBS: o vale-brinde traz, também, um número secreto para você esclarecer quaisquer dúvidas. A ligação é grátis.
6. Os prêmios serão entregues via Correio/Sedex acompanhados do AR (Aviso de Recebimento) expedido junto a Empresa Brasileira de Correios e Telégrafos.
7. Os prêmios ficarão em exposição na sede da Editora Azul, à Av. das Nações Unidas, 5777 - Pinheiros - São Paulo - SP.
8. O prazo máximo para retirada/reclamação dos prêmios será de, no máximo, 180 dias da data de lançamento em banca da edição.
9. Não terão validade os vales-brindes que não apresentarem condições básicas para a verificação de sua autenticidade.

AÇÃO GAMES


EDITORA
AZUL





CHEGUEI!


Eu não agüento ficar muito tempo parado. Por isso estou de volta no Sonic 2. É quase tudo novo: minha velocidade aumentou, tem muito mais fases e ainda ganhei um amigo supersônico, Tails, a raposinha de 2 caudas. Quem não muda mesmo é o diabólico Dr. Robotnik. Desta vez ele quer destruir todo o meu mundo com o terrível Death Egg.



MEGA DRIVE®



Master System®




GAME GEAR®

Vai ser o maior corre-corre! Veja só: **Mega Drive** - 1 ou 2 jogadores, 10 fases, mais de 20 níveis, bônus em pista de looping, 8 mega. **Master System e Game Gear** - 7 fases, 7 chefes, loopings estonteantes, 4 mega. Sonic 2 vai ser de tirar o fôlego. Corre aqui pra me ajudar.

TEC TOY



Parem as máquinas!!! O game mais rápido do mundo está mais quente do que nunca. Descobrimos três manhas animais para Sonic 2. Seleção de fases, um jeito mais fácil para virar SuperSonic e O TRUQUE DAS MIL FACES. Se Sonic 2 já era bom sem estas três dicas, agora está simplesmente demais. Confira a seguir como fazer cada truque e babe com as imagens mais chocantes que um Mega Drive pode ter. Divirta-se: é tudo para você mesmo!!!



Seleção de fases

Na tela de abertura, vá até Options. Selecione Sound Test (a terceira e última das caixinhas horizontais que aparecem na tela de opções). Uma vez no Sound Test, vá com o Direcional até a música número 19 e aperte B para escutá-la. Faça o mesmo para as músicas 65, 9 e 17. Quando você apertar B para ouvir a música 17, um sino soará. Aperte Start e volte para a tela de apresentação. Segure o botão A e aperte Start para entrar na tela de seleção de fases. Legal, né?

Resumindo: a ordem das músicas é 19, 65, 9 e 17. Você precisa apertar B logo após selecionar as músicas e escutar pelo menos um pedacinho de cada uma. Aperte Start para voltar para a tela de apresentação, segure A e aperte Start novamente para acessar a tão sonhada seleção de fases.

SuperSonic

Na edição 29 (aquela com o medonho Chakan na capa) a gente disse o que fazer para Sonic ficar amarelo e virar SuperSonic. Agora já existe uma maneira mais fácil de realizar o truque. Fique ligado!

Depois de acessar a tela de seleção de fases com o truque ao lado, vá para o finalzinho dela e entre na opção Sound Test. Ouça as músicas na seguinte seqüência: 4, 1, 2 e 6. Não se esqueça de apertar B para ouvir um pouquinho de cada música.

O próximo passo é escolher a fase em que você quer começar. Daí, basta pegar 50 argolas e dar um belo salto para virar o único, incrível e invencível SuperSonic. Siga direitinho as etapas desta dica para não ter problemas. Esta dica é demais e funciona numa boa. Divirta-se. Você merece!!!

Truque das mil faces

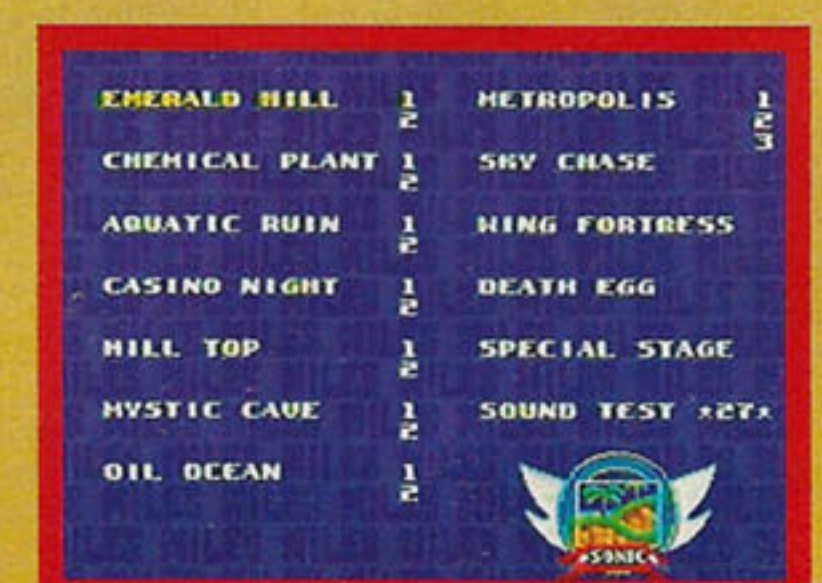
Todo mundo queria saber se havia o truque das mil faces para Sonic 2. O mistério era grande. A Sega não dizia nem sim, nem não. Agora, três meses depois do lançamento do game nos States, a bomba estourou. Existe o truque das mil faces em Sonic 2. Ainda bem. Valeu Sega!!!

Depois de ter acessado a tela de seleção de fases, vá com o cursor até o Sound Test. Escolha as músicas na seguinte ordem: 1, 9, 9, 2, 1, 1, 2 e 4. E lembre-se: aperte B para ouvir pelo menos um pouquinho de cada música.

O próximo passo é escolher uma fase. Só então, segure o botão A e aperte Start. Uma vez na fase escolhida, aperte B para se transformar em qualquer piração. Ah, basta apertar C para duplicar as coisas na tela.




O truque das mil faces é a coisa mais louca do mundo dos games. Afinal, você pode se transformar

em quase tudo que faz parte da fase. E quer a prova de que esse truque foi pré-programado pela Sega? Aí vai: a senha é exatamente o dia de lançamento mundial do jogo: ano (1992), mês (11) e dia (24). Bem sacado, né?



Esta é a tela de Seleção de Fases. O último item é o quente

FACES DE SONIC



Isto não é tudo! Sonic se transforma em outras loucuras mais. Faça o teste em cada fase. Você vai ficar impressionado. Com certeza!




THE END

Com estas dicas incríveis fica fácil ir até o final de Sonic 2. Veja as surpresas que o final lhe reserva.



ESTE É APENAS UM DOS TRÊS FINAIS DE SONIC 2. NÃO VAMOS MOSTRAR OS OUTROS PARA NÃO PERDER A GRAÇA. A CURTIÇÃO É TODA SUA. MÃOS À OBRA!!!!!!!!!!!!!!



ARIEL THE LITTLE MERMAID

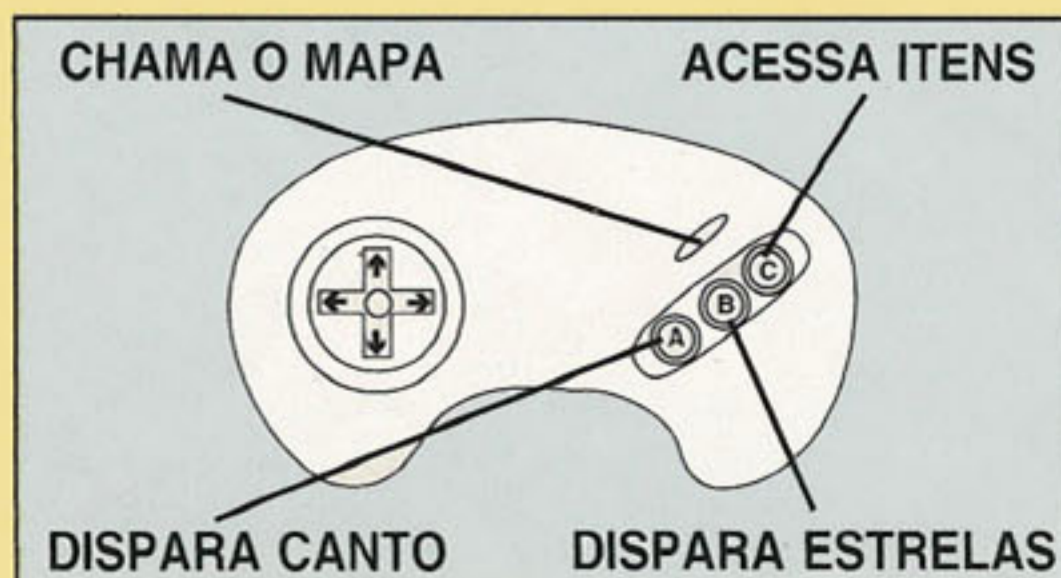
Foi como um sonho. A pequena sereia apaixonou-se pelo lindo rapaz. Mas no final ficou sem ele. E ainda teve de derrotar a malvada bruxa Úrsula para salvar seus amigos transformados em cobras marinhas.

A história que encantou todo mundo no cinema e no vídeo acaba de estrear no Mega Drive. Um game para matar a saudade da pequena Ariel, de Tritão, do siri Sebastião e dos amigos peixinhos.

Pai ou filha

São 4 fases, com três níveis de dificuldade e dois personagens: você joga com a pequena Ariel e salva Tritão no final, ou vice-versa. Em cada fase, Ariel tem de libertar todos os amigos transformados em cobrinhas para poder enfrentar o chefe. O problema é que é tudo muito fácil. Se quiser, pode começar de cara no modo medium. Para detonar os inimigos, Ariel dispõe de sua linda voz e uma superarma: as estrelas-do-mar. Para retirar areia e pedras, você precisa chamar os amigos peixes.

Ariel - A Pequena Sereia, é um game divertido, se você não liga muito para desafio. Os gráficos são legais e as músicas, todas caprichadas.



Pegue todos os tesouros que encontrar. Em cada fase, pinta um mapa com uma gaiivota para você comprar itens

AMIGOS E ITENS

Cada um ajuda de um jeito e você começa com 5 de cada. Para acessar, aperte C. Para trocar de peixe, aperte Pause e, depois, C.

Coração pequeno - recarrega a saúde (health). Custa \$300

Coração grande - recarrega toda a saúde. \$600

Spark brilhante - dá uma vida. \$1.500

Estrela-do-mar - superarma. Vale \$50

Chave - abre os baús de tesouro. \$150

Siri - mata os inimigos mais difíceis. Custa \$150

Peixe amarelo - empurra as pedras que bloqueiam as passagens. \$150

Peixe pá - retira a areia amarela que esconde tesouros. \$150

FASE 1 - Reef

Aqui, Ariel enfrenta moréias, tubarões, caranguejos e ouriços para libertar os amigos entre blocos de rochas e corais. Você vai precisar muito da ajuda dos peixes.



O chefe é esta cabeça de pedra que cospe pérolas gigantes. Para vencê-lo, basta ficar na cara dele atirando

FASE 2 - Sunken ships

Caveiras de piratas, balas de canhão e tubarões atacam nossa linda sereia entre restos de navios que naufragaram. Cuidado com as portas, de onde saem esqueletos e com os restos das caveiras que você quebrar: eles tiram energia.



Este tubarão cospe tubaroezinhos. Fique fora do seu alcance, só mandando estrelinhas. O melhor lugar é em cima. Quando você fica no meio da tela, ele pinta duas vezes. Mas não esquite: detonando um, o outro some

FASE 3 - Atlantis

Esta é a menor fase. Nossa pequena sereia está nas ruínas da cidade perdida de Atlantis, onde tem de desviar de discos e flechas atiradas por velhas estátuas.



O chefe é uma moréia de três cabeças, que cospe bolas vermelhas. Basta ficar desviando e atirar

FASE 4 - The cave

Ariel chegou à caverna da ambiciosa bruxa, que quer ser a dona dos mares e enfeitiçou Tritão. Mas tem de detonar enguias elétricas antes de enfrentar a perigosa Úrsula. Para a luta final, compre todos os sparks brilhantes que conseguir.



Para acabar com a bruxa, vá por cima, por trás, e atire na cabeça. Quando tiver terminado, encoste em Tritão para ele voltar ao normal



NIGHTTRAP - CD ESPECIAL

Se você conseguiu um Sega CD e já perdeu o sono com este ótimo game de estratégia, aqui vai a solução completa, como prometemos. Só lembrando: o jogo tem tempo real de 25 minutos e oito segundos. Você precisa acionar armadilhas para capturar os augs que invadiram a casa. Veja agora a hora e local exatos para acionar as armadilhas. Um errinho pode ser fatal. Respire fundo e boa sorte!

HORA	LOCAL	NÚMERO DE AUGS	HORA	LOCAL	NÚMERO DE AUGS	HORA	LOCAL	NÚMERO DE AUGS
00:05	Hallway 1	1	07:48	Hallway	2	17:54	Bathroom	1
00:25	Living Room	2	08:02	Bedroom	1	18:00	Hallway 2	2
00:33	Bedroom	1	08:10	Hallway	2	18:10	Driveway	1
00:38	Bathroom	1	08:25	Hallway	1	18:15	Driveway	1
00:48	Bathroom	1	08:35	Bedroom	2	18:25	Entry Wey	2
01:00	Living Room	1	09:00	Living Room	troca de código	18:33	Living Room	1
01:22	Kitchen	1	09:10	Living Room	1	19:00	Hallway 1	espere a segunda luz vermelha (1 aug)
01:34	Entry Way	1	09:20	Entry Way	1	19:20	Living Room	2
02:50	Entry Way	2	10:45	Hallway 2	1	19:50	Entry Way	1
03:10	Hallway 1	1	10:55	Driveway	1	20:10	Living Room	2
03:20	Bedroom	1	11:00	Driveway	1	21:14	Bedroom	2
03:29	Living Room	1	11:29	Hallway 1	1	21:30	Driveway	1
03:40	Hallway 1	1	12:03	Living Room	1	21:40	Kitchen	1
03:45	Driveway	1	12:37	Bathroom	1	21:50	Hallway 2	2
04:01	Hallway 2	1	13:10	Hallway 1	1	22:05	Bedroom	2
04:20	Bathroom	1	13:27	Entry Way	troca de código	22:23	Hallway 1	1
04:38	Bedroom	1	13:55	Living Room	2	23:03	Hallway 2	1
04:53	Living Room	1	14:13	Living Room	troca de código	23:15	Hallway 1	1
05:02	Living Room	1	14:40	Hallway 2	2	23:30	Living Room	1
05:25	Bedroom	1	15:00	Entry Way	2	23:50	Driveway	1
05:35	Driveway	1	15:15	DO NOT TRAP	0	24:00	Living Room	1
05:40	Entry Way	troca de código	16:25	Driveway	1	24:15	Living Room	1
05:45	Living Room	1	16:35	Hallway 2	2	24:25	Hallway 1	1
06:08	Hallway 1	1	16:43	Living Room	1	24:30	Bedrrom	1
06:18	Hallway 2	2	16:54	Hallway 1	1	24:50	Barthroom	1
06:49	Hallway	2	17:10	Bedroom	1	25:08	Hallway 2	1
07:05	Kitchen	1	17:25	Living Room	1			
07:17	Bedroom	2	17:35	Hallway 2	1			
07:40	Driveway	1	17:48	Living Room	1			



Seja rápido e capture os augs com precisão



Algumas armadilhas são engraçadas. Faça a cama "engolir" os augs



Fique ligado nos papos ao mudar a cor do código de acesso: ele muda a cada partida

STREETS OF RAGE 2

Tela de opções secreta- UAU! O melhor game de pancadaria para o Mega pode ficar ainda melhor com esta superdica. Deixe o segundo Joystick ligado e aperte Start na tela de apresentação. Vá com o cursor até Options e deixe os botões A e B apertados. Finalmente, aperte Start. Como num passe de mágica, você terá acesso a uma nova tela de opções. Além de escolher o número de vidas e selecionar a fase em que você deseja co-

meçar, dois novos níveis de dificuldade aparecerão: Very Easy (muito fácil) e Mania (difícilimo). Veja se você é um grande lutador e tente o Mania. Boa sorte!!!

DEADLY MOVES

Força total - Uma password animal enviada pelo Marcos Alexandre Sandi, de Bauru, SP. Com ela, você fica com os marcadores de life, velocidade, salto, força e defesa cheios. E só faltará detonar Ranker para terminar o game. Coloque MPV XRPØ JM7.

COLUMNS

Peça mágica- se você pensava que este jogo estava morto, prepare-se para uma superdica. Selecione arcade e jogue no Easy Mode. Quando a coisa começar a apertar, encha as colunas da direita ou da esquerda (as da ponta). Quando elas estiverem cheias, surpresa: a peça mágica (magic jewel) virá, limpando todas as pecinhas da cor em que você resolver colocar a magic jewel



Muitas pistas

Como em todo bom game de corrida, você disputa as provas e, dependendo da sua colocação, ganha grana e pontos. O dinheiro deve ser usado para melhorar o seu carro, enquanto os pontos podem render a taça de campeão. Tente acumular bastante dinheiro para deixar sua máquina praticamente imbatível. Só assim você garante muitas vitórias e mais grana.


As 24 pistas do game são variadas e vão ficando mais difíceis com o passar do tempo. A primeira pista é supersimples, meio quadrada. Ao atingir a sexta fase a coisa começa a complicar. A pista não é linear, tem muitas curvas e pegadinhas para deixá-lo absolutamente maluco. Respire fundo, engate a sexta e entre para o hiperdivertido mundo de R.C. PRO-AM 2. Você não irá se arrepende: o game é demais!!!

Cuidado com este avião. Ele joga bombas em você. Se acerta, você perde um tempão. Ande em ziguezague para confundir a sua mira



Melhorando o carro

Você começa o game com um carro simples e pouco competitivo. Mas isto não é um grande problema. Afinal, no início todos os carros são iguais. Assim que conseguir uma graninha, não seja pão-duro: gaste no carro.



Você encontra vários itens na R.C. Model Shop. O mais caro deles é um supermotor. Custa "apenas" 50.000


VOCÊ PODE COMPRAR MOTORES, PNEUS, ARMAS, MUNIÇÃO, ESCUDOS, ÓLEO PARA SACANEAR OS ADVERSÁRIOS, NITROGLICERINA E ATÉ CONTINUES. NÃO GASTE COM MOTOR LOGO DE CARA. PROCURE COMPRAR BONS PNEUS ANTES DE MAIS NADA.



Saque só: uma vida reluzente para quem completar a primeira volta em primeiro lugar. Acelere pra valer e ganhe uma bem-vinda vida extra



O ritmo do game é alucinante. A troca de posições é constante. Você pode ir de primeiro a último em questão de segundos. E vice-versa (ainda bem)



Acompanhe o trajeto a percorrer pelo mapa que fica o tempo todo no canto superior da tela. Dê uma de espertinho e antecipe as curvas

Mais um game de corrida? Sim e não. R.C. PRO-AM 2 simula uma prova de carrinhos de controle remoto. São quatro carros na pista, disputando a liderança curva a curva. A ação é intensa e a velocidade surpreendente. O mais legal é que dá para sentir que você não está pilotando um carro de verdade, mas sim um de controle remoto. Ou seja: muitas coisas que acontecem em R.C. PRO-AM 2 nunca aconteceriam num game de corrida comum.

A Tradewest fez um ótimo trabalho. O game tem bons gráficos, ótima resposta aos controles e diversão total. Uma grande sacada é a opção para quatro jogadores. Se você tiver um Satélite, acessório que permite que até quatro pessoas joguem simultaneamente, faça um verdadeiro campeonato com os amigos. Se R.C. PRO-AM 2 já é legal com um só jogador, imagine com quatro ao mesmo tempo?

Itens na pista

As pistas estão cheias de itens. Muitos deles são bons: munição, dinheiro, proteção extra, Continues e bombas. Mas outros só atrapalham. Evite a água, o barro, os troncos de árvore, o óleo e o gelo. Estes itens podem diminuir o seu ritmo. Fique atento para não passar em cima dos itens errados!!!

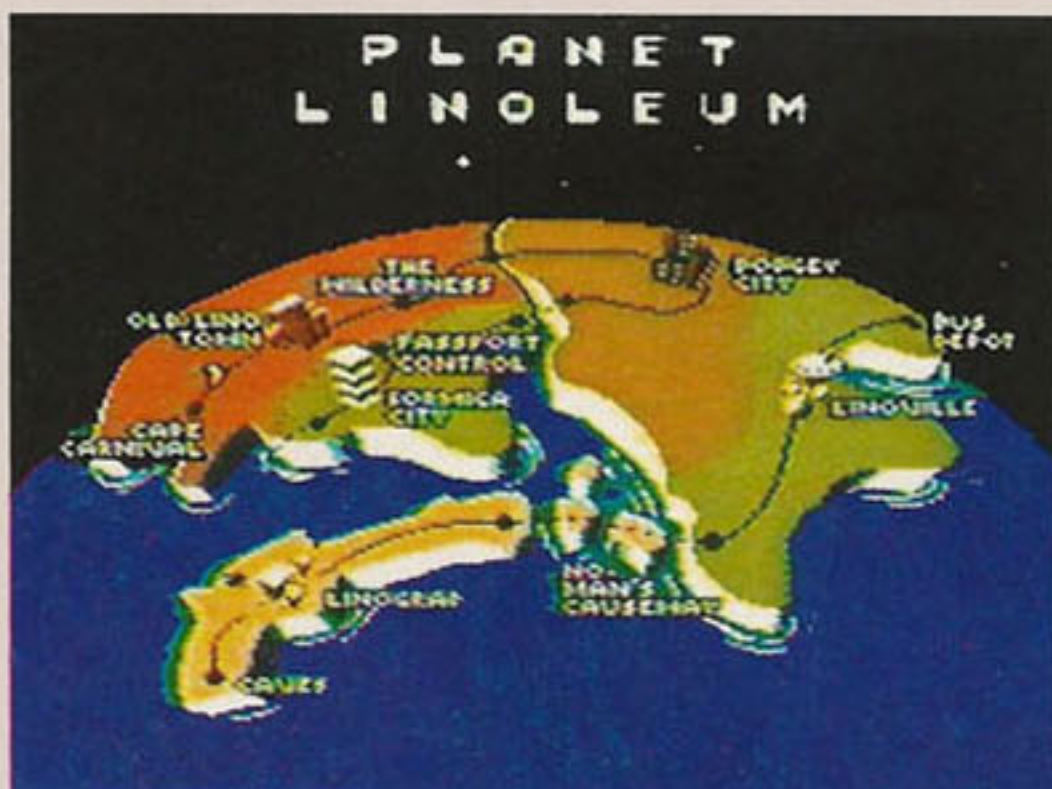
Passe em cima das setas brancas para ganhar um grande impulso. É o melhor jeito de aumentar de velocidade em instantes. Voe baixo!!!

*** DINHEIRO É FUNDAMENTAL PARA INCREMENTAR O SEU CARRO. O PRIMEIRO COLOCADO EM CADA PROVA LEVA 1000. MAS ISTO NÃO É SUFICIENTE: NÃO DEIXE NENHUM SAQUINHO DE DINHEIRO ESCAPAR. ELES PINTAM NA PISTA A TODO MOMENTO!**

Além da história superoriginal, Linus traz para o seu Nintendinho um gênero de game bastante conhecido entre os jogadores de PC: o da adventure. Para atingir seu objetivo, você terá que resolver um montão de problemas e charadas. Será preciso conversar com pessoas, investigar lugares, recolher e usar os mais variados objetos. Há muitas mensagens na tela, mas não fique preocupado: você pode lê-las em inglês, espanhol, francês ou alemão. Falando assim até parece um RPG, mas não é. Rolam umas fases de ação dignas de Super Mario. É um game muito legal.

ET go home

Linus é um simpático habitante do planeta Linolândia. Ele quer provar aos seus conterrâneos que “descobriu” a Terra em uma de suas viagens intergalácticas, tirando fotos do nosso planeta. Mas Linus está sem dinheiro, sem carta de motorista, sem passaporte, nave espacial e a câmera para fotografar. E precisa descolar tudo para fazer a viagem. Como? Isso é o que vamos ver.



Você vai ter que visitar os lugares da Linolândia várias vezes



Como funciona

Em cada ponto do mapa do planeta, você encontrará um local para ser explorado. Nestas telas, você controla uma seta. Aponte a seta para uma porta, janela ou objeto, e Linus irá para aquele ponto. Aí você tem que escolher uma ação para o personagem realizar, usando as palavras look (olhar), pick-up (pegar), talk (conversar), give (entregar), use (usar). Use o botão B para escolher a palavra e A para confirmar. Todos os itens apanhados por Linus ficarão guardados no inventário. Para usá-los, use A ou o Direcional para escolher o item desejado do inventário.



O game começa na Old Lino Town. Use pick-up para apanhar e guardar a moeda e a teleport key



Em Cabo Carnival, selecione a moeda no inventário. Aponte a seta para a máquina da sorte e selecione a ação use. Sacou?

Ação

Os diversos lugares de Linolândia são ligados por telas de ação. Nestas telas, Linus não pode nem relar nos bichos estranhos, máquinas e outros perigos existentes. E como ele não usa armas, o jeito é desviar-se dos obstáculos. Se cair também, meu chapa, já era. Para refrescar, pode-se pegar uns tubinhos que piscam em vários lugares da tela. Cada dez tubinhos apanhados dão uma vida

DICAS PARA COMEÇAR

Ok, vamos dar um empurrãozinho pra você começar o jogo. Veja aí as primeiras coisas que é preciso fazer. É o suficiente para pegar as manhas e ir em frente.

1. Pegue a moeda e o teleport key em Lino Town
2. Vá para Cabo Carnival e use a moeda na máquina da sorte. Depois, fale com o carinha no guichê. Ele dirá que você precisa descolar uma carta de motorista e passaporte
3. Vá para o correio de Lino Town. Entre com o comando use door. Tire fotos na máquina à direita, colocando uma moeda. Troque umas idéias com o carinha do balcão da esquerda. Depois fale com o cara ao lado; ele pedirá certidão de nascimento e duas fotos. Dê as coisas para ele e ganhe o passaporte.

LINUS SPACEHEAD'S COSMIC CRUZADE/Code Masters/Camerica

Adventure

1 jogador



GRÁFICO



SOM




DESAFIO



DIVERSÃO

O GAME TEM PASSWORD. PARA SABER A SENHA DO LUGAR ONDE VOCÊ ESTÁ, BASTA SEGURAR SELECT E APERTAR START DUAS VEZES



F-117A - STEALTH FIGHTER/ Micro Prose			
Simulador	1 ou 2 jogadores		
GRÁFICO	SOM	DESAFIO	DIVERSÃO



Palcos das operações

Os combates acontecem em sete lugares diferentes. Você começa na Líbia, em 1986. Mas o jogo termina só muitos anos depois, quando você é premiado com uma missão secreta, após uma carreira de glórias e medalhas em seis guerras.

Veja quando e onde você vai ter que combater:

Líbia, 1986
Oriente Médio, 1989
Guerra do Golfo, 1991
Cuba, 1995
Coréia, 1996
Cabo Norte, 1998
Missão secreta, data indefinida



Na Líbia, você precisará detonar três alvos

COMANDOS

↓ - sobe	↑ - desce
A - metralhadora	B - míssil
SELECT + START - piloto automático	
SELECT + A - checa armas e danos no avião	
SELECT + B - mapa ou radar	
START - ejetar	

EXISTEM DUAS MANEIRAS DE JOGAR F-117A EM DUPLA. UM JOGADOR COMANDA O AVIÃO E O OUTRO ATIRA OU OS DOIS SE REVEZAM NUMA COMPETIÇÃO


Olha aí, fãs do Nintendo: eis que pinta F-117A, um famoso simulador de batalhas aéreas que desmontou nos PCs da vida. Bom, não dá para comparar um jogo de NES com outro para computador. Mas saiba que este é o melhor simulador lançado para os 72 pinos do Nintendo americano. Os comandos são fáceis, os gráficos estão acima da média e o desafio arrebatador. Você é um novato piloto de caça e deve encarar missões de ataque cada vez mais mais difíceis. O seu principal objetivo é lotar o marcador de pontos e o peito de medalhas.

Entenda o painel

Fique por dentro dos comandos de seu avião, senão sua missão pode terminar muito mais cedo.

CHAFF - desvia a trajetória dos mísseis guiados por radar
FLARE - desvia a trajetória dos mísseis guiados por sistema infra-vermelho
COURSE - é a bússola do avião
SPEED - marcador de velocidade
ALTITUDE - dá sua altitude exata em pés
AUTO - indica quando o piloto automático está ligado
FLECHA VERMELHA - indica a direção e o sentido para chegar ao alvo
TRACK/LOCK - o primeiro mostra quando os radares inimigos localizaram você. O segundo alerta quando tem um avião na sua cola
I - alerta para míssil infra-vermelho inimigo
R - alerta para míssil inimigo guiado por radar
AMMO - mostra a carga de seu canhão
T - válvula que regula sua velocidade
F - marcador de combustível

EMV - A barra da direita deve ficar sempre acima da outra. Se a da esquerda estiver mais alta, ela fica vermelha e isto indica que você está vulnerável aos radares inimigos



FIRE - indica quando disparar o míssil

DICAS DE PILOTAGEM

É RECOMENDÁVEL VOLTAR À BASE SEMPRE QUE SEU AVIÃO SOFRER DUAS EXPLOSÕES

QUANDO PINTAR UM CAÇA ATRÁS DE VOCÊ VÁ PELA DIREITA OU PELA ESQUERDA E DEPOIS DESÇA COM TUDO NUM MERGULHO

OS MÍSSEIS SÓ PODEM SER DISPARADOS QUANDO APARECE UM INIMIGO A SUA FRENTE

O LOOPING É UMA ÓTIMA FUGA: SUBA ATÉ COMPLETAR UM GIRO DE 360 GRAUS E VOCÊ SAI NA TRASEIRA DO INIMIGO



Para destruir quartéis-generais, bases e navios do inimigo que estão em terra ou no mar, voe abaixo de 20.000 pés



Você pode escolher a quantidade e os modelos dos mísseis aéreos (AAM) e terrestres (AGM)

THE LEGEND OF ZELDA LINK'S AWAKENING



Este jogo ainda está um pouquinho longe de ser lançado, mas a gente não resistiu. *The Legend of Zelda* promete ser um dos maiores estouros para o Game Boy! Pelas imagens disponíveis do game, dá pra sacar que ele será muito parecido com as famosas versões para Nintendinho e Super NES. Passagens secretas, cavernas, armas, castelos.... tudo igualzinho! Este vai ser um daqueles games que vão levar o Game Boy até pra debaixo do chuveiro.




Cena familiar, não? Neste jogo também há muitas passagens secretas pra abrir, como nas outras versões

Arsenal variado

A versão do clássico *Zelda* para Game Boy não economiza memória: tem 4 Mega! Por aí você já pode ir imaginando o tamanho dos mapas, castelos e labirintos que vão pintar. O game também não economiza em itens. A lista de objetos para apanhar é grande. Link dispõe ainda de vários equipamentos, como espada e escudo protetor (que podem ser fortalecidos durante o jogo), bombas, botas de Pégaso (para correr), arco e flecha e uma inédita varinha mágica para encantar seus inimigos.

THE LEGEND OF ZELDA: LINK'S AWAKENING / Nintendo

Aventura	4 Mega	1 jogador	
GRÁFICO	SOM	DESAFIO	DIVERSÃO



Saca só a lista de itens que o personagem tem que recolher durante o jogo



O visual e funcionamento do jogo são muito parecidos com o do Super NES

ARCH RIVALRS

Se estava faltando um bom jogo de basquete para o Game Gear, *Arch Rivals* chegou para matar a vontade. Conhecido nas versões arcade, Mega e Super NES, o jogo pinta agora para o portátil da Sega com bons gráficos e jogabilidade. O jogo só tem um pecado: os desonestos golpes para tirar os adversários da jogada ficaram na saudade. Eles eram a marca registrada do game e fazem muita falta.


Dois a dois

Você pode escolher entre quatro times: Brawl State, Los Angeles, Natural High e Chicago. Os times têm apenas dois jogadores, e as partidas rolam em quatro tempos de quatro minutos cada. Como numa transmissão para a TV, a telinha do game mostra o juiz apitando faltas, o técnico da equipe protestando ou garotas dançando com pompons entre um tempo e outro.

ARCH RIVALRS / Flying Edge			
Esporte	1 Mega	1 jogador	
GRÁFICO	SOM	DESAFIO	DIVERSÃO



Para conduzir a bola e driblar, basta movimentar o Direcional



Entre um tempo e outro, as garotas com pompons pintam na quadra para fazer um clima

Movimentos



ENTERRADA
Aproxime-se da cesta e aperte 2



BLOQUEIO
Só funciona no seu campo defensivo. Aperte 1



PASSE
Aperte o B



TOCO
Só funciona no seu campo defensivo. Aperte 2




Se você curte jogos que obrigam a gente a pensar, experimentar e fuçar, Heroes of the Lance vai mantê-lo ocupado por muito tempo. Mistura de RPG com adventure e ação, o game é bastante diferente de tudo o que já saiu para Master no Brasil até agora. Você controla oito personagens com características, habilidades, poderes e graus de força diferentes. Para cada desafio, há sempre um personagem mais indicado. Detalhe: você pode trocar um pelo outro quando quiser. Difícil é sacar quando e onde usar cada um.

Objetivo

Uma terrível ameaça paira sobre o reino de Krynn, pátria dos Companheiros da Lança (nossos oito personagens). A Rainha das Trevas espalhou seu poder por toda a Terra, despertando os Dragões do Mal e criando um amedrontador exército de Draconianos. Se o reino de Krynn for controlado pelo mal, o mundo inteiro estará perdido. Para evitar que isso aconteça, os oito guerreiros devem encontrar os Discos de Misakal. Estes objetos contém a força dos Deuses, a única capaz de deter a Rainha das Trevas. Os discos estão nas ruínas de Xak-tsaroth. Mas para pegá-los, você terá de enfrentar o monstruoso dragão khisanth.

Bússola

As buscas dos Companheiros da Lança não são fáceis. Será preciso andar por labirintos, entrando em portas, túneis e passagens secretas. Você vai ter que usar pacas seu senso de orientação para não se perder, já que o game não mostra mapas ou algo parecido. O máximo que você terá é uma bússola no canto inferior/esquerdo da tela, que informa para que lado você está indo.



Fuce todos os cantinhos. Você pode achar locais surpreendentes



GOLDMOON

Sacerdotisa com grandes poderes mágicos. Ela é a primeira a usar os Clerical Staff Spells



STURM

Luta apenas no corpo-a-corpo, mas usa duas espadas. Terceira opção para usar os poderes de Goldmoon



RASTLIN

Também tem poderes mágicos, embora seja fisicamente fraco. Ele é o único que pode usar os Magic User Spells



TASSIEHOFF

Guerreiro. Sua arma arremessa pedras, ideal para combates de longa distância. Provoca danos médios



RIVERWIND

Guerreiro, usa um arco e uma espada longa. Pode herdar os poderes de Goldmoon em caso de morte



FLINT

Guerreiro corajoso e temível, usa machados para longa e curta distâncias



CARAMON

Guerreiro, usa espada e lança. Também pode herdar os poderes de Goldmoon



TANIS

Mestre espadachim e arqueiro, é o líder natural dos companheiros. Lutador mais perigoso de todos

AS ARMAS DOS PERSONAGENS GASTAM-SE COM O USO. VEJA NO MOSTRADOR HIT POINTS QUANTAS VEZES VOCÊ PODE USÁ-LAS

MAGIC USER SPELLS

★ *Magias de Raistlin* ★

Charm	Feitiço
Sleep	Sono
Magic Missile	Míssil mágico
Burning Hands	Mãos que queimam
Web	Teia paralisante
Detect Magic	Encontra objetos mágicos
Detect Invisible	Detecta coisas invisíveis
Final Strike	Destruição de grande poder, mas gasta todas as cargas

LEMBRE-SE: OS PODERES DE GOLDMOON PODEM RECUPERAR AS ENERGIAS E ATÉ A VIDA PERDIDA DE SEUS COMPANHEIROS. SELECIONE O PODER INDICADO, ILUMINE A FIGURA DO PERSONAGEM E SELECIONE "USE" NO MENU PRINCIPAL

CLERICAL STAFF SPELLS

★ *Magias disponíveis para Goldmoon ou Riverwind, Caramon e Sturm* ★

Cure Light Wounds	Cura ferimentos pequenos dos companheiros
Protection from evil	Protege os companheiros contra os inimigos
Find traps	Indica a localização de armadilhas
Hold Person	Paralisa os inimigos
Spiritual Hammer	Tipo de magia de longo alcance
Prayer	Chama a ajuda divina
Cure Critical Wounds	Recupera as energias de companheiros mais danificados
Raise Dead	Ressuscita os companheiros mortos
Reflect Dragon Breath	Desvia a bafurada do Dragão

Combates

Nos obscuros caminhos que você atravessar, encontrará vários tipos de inimigos. Aprenda a reconhecê-los para saber como enfrentá-los. Se for melhor lutar de longe, escolha um personagem com magia ou arma de longo alcance. Se der para encarar de perto, use um guerreiro forte, com arma poderosa e bom nível de resistência.

PARA ENFRENTAR O ÚLTIMO CHEFE, VOCÊ VAI PRECISAR DO PODER DEFLECT DRAGON BREATH

HEROES OF THE LANCE / Strategic Simulations

Adventure / Ação 1 jogador

Tec Toy



COM O INÍCIO DAS AULAS SEU TEMPO DIMINUI MAS AS FANTASIAS NÃO.

LIGUE JÁ

APROVEITE AS HORAS VAGAS E DESCUBRA AS NOVAS

JÁ LIGOU ?


PROMOÇÕES E OS BRINDES DA LUFY & SAMY GAMES

MEGA DRIVE		US\$	SUPER NESS		US\$	NINTENDO		US\$	
3 EM 1 (ESPORTE)	19,00	JAMES POND II	14,00	ALLEN X PREDATOR	45,00	ASTYANAX	18,00	STREET FIGHTER II	19,00
AFTER BURNER II	20,00	JEWEL MASTER	21,00	ARCANA	56,00	BATTLETOADS	18,00	STREET FIGHTER III	35,00
ALIEN III	18,00	JUJU	14,00	AXELAY (ALT)	44,00	BATTLETOADS	18,00	TARTARUGA NINJA III	18,00
ALIEM STORM	14,00	KABUK	14,00	BATTLE BLAZER (ALT)	52,00	BEST OF THE BEST	25,00	TERMINATOR II	18,00
ALISIA DRAGON	15,00	KRUST FUN HOUSE	16,00	BATTLE TANK (ALT)	47,00	CAPITÃO AMÉRICA	16,00	TINNY TOON	20,00
AQUATY GAME	19,00	MARIO LEMINX	15,00	BEST OF THE BEST (ALT)	47,00	CONTRA FORCE (LANÇ.)	24,00	TOM & JERRY	19,00
ARCOS ODISSEIA	17,00	MC KIDS	21,00	BILL LOIMBEER'S	46,00	FAMILIA ADAM'S	18,00		
BARCELONA 92	17,00	MICKEY/DONALD (LANÇ)	34,00	CASTLEVANIA IV	56,00	FLINTSTONES	18,00	ACESSÓRIOS	US\$
BASEBALL	30,00	PREDATOR	29,00	CONTRA III (ALT)	42,00	GATO FELIX	25,00	ADAP. MEGA DRIVE	14,00
BATMAN	14,00	RAMBO III	14,00	D DRAGON (ALT)	45,00	G I JOE II	22,00	ADAP. NINTENDO (USA)	5,00
BULLS X LAKERS	17,00	RINGSIDE ANGEL	13,00	DINOCITY	64,00	HARLEN GLOBROTTERS	19,00	ADAP. S.FAMICON/S.NESS	16,00
CALIFORNIA GAMES	14,00	ROAD RUSH	18,00	F1 S.DRIVE SUZUKI(ALT)	42,00	INDIANA JONES	19,00	CONTOLE P/ S.NESS	26,00
CAPITÃO AMÉRICA	26,00	S.MONACO GPII (ASENNA)	18,00	F ZERO	51,00	JUJU	20,00	CONTR. P/S.NESS TURBO	26,00
DEADLY MOVES	35,00	SHADOW OF THE BEAST II	32,00	FAMILIA ADAM'S	54,00	M C KID	20,00	EST. P/CARTUCHO Cr\$ 5 500,00	
DOUBLE DRAGON II	17,00	SOL DEACE	17,00	FATAL FURY (ALT)	54,00	MEGAMAN V	20,00	FOTOS COLOR. Cr\$ 25.000,00	
ECCO GOLFINHO	32,00	SONIC II	29,00	FINAL FANTASY II	54,00	MEGAMAN VI	24,00	JOYSTICK P/ M.DRIVE	11,00
ELEMENTAR MASTER	14,00	STREET OF RAGE II	49,00	FINAL FIGHT	45,00	MOOPET ADVENTURE	18,00	RF P/ M.DRIVE	6,00
ERNEAST EVANS	17,00	SUPERMAN	30,00	GEORGE FOREMANS(ALT)	49,00	NINJA BROTHERS	19,00		
EVANDER HOLLYFIELD	18,00	TALESPIN	23,00	HOME ALONE	54,00	NINJA CRUSADERS	17,00	APARELHOS	US\$
F-22	17,00	TARTARUGA NINJA IV	34,00	HOOK (ALT)	37,00	OFF ROAD	19,00	MEGA CD JAPAN	409,00
F-1 HERO II(S.NAKAJIMA)	17,00	TASK FORCE	18,00	JOE MAC (ALT)	39,00	PLATOON	19,00	MEGA DRIVE	170,00
FIGHTING MASTER	14,00	TENNIS (J.CAPRIACCI)	20,00	JOE MADDEN FOOTBALL	60,00	PANIC RESTAUR.(LANÇ)	28,00	MEGA GENIUS (72-60)	58,00
GOLDEN AXE II	14,00	THUNDER FORCE IV	23,00	KING OF MONSTER(ALT)	34,00	ROBOCOP III	18,00	NEO GEO (SÉRIE OURO)	749,00
GREENDOG	17,00	TOE JAM & EARL	18,00	MAGIC SWORD (ALT)	43,00	ROBOCOP IV	17,00	NEO GEO (SÉRIE PRATA)	449,00
HEAVY NOVA	16,00	TOXIC CRUZADERS	23,00	M.MOUSE-M QUEST(ALT)	43,00	SEXTA FEIRA 13	18,00	S.NESS (BABY)	175,00
HOME ALONE	30,00	USA BASKETBALL	30,00			SIMPSONS II	19,00	S.NESS (COMPLETO)	230,00
IMORTAL	30,00	UNIVERSAL SOLDIER	34,00			SNOW BROTHER	16,00		
		WINTER CHALLENGER	18,00			SPIDERMAN	21,00		
		WONDER BOY V	30,00						

TEMOS OS ÚLTIMOS LANÇAMENTOS

**DESCONTOS PROMOCIONAIS P/ MONTAGEM DE SUA LOCADORA
REMETEMOS PARA TODO O BRASIL
ACEITAMOS TODOS OS CARTÕES DE CRÉDITO, INCLUSIVE POR TELEFONE**

**HORÁRIO DE ATENDIMENTO:
9:00 ÀS 22:00HS**



Fone:(011) 494-3455 - Embú das Artes - SP

Kyrandia é um reino mágico, sem localização no tempo e no espaço. O poder do reino emana de uma pedra mágica chamada Kyragem. Esta pedra é pra lá de preciosa e protege Kyrandia e seus habitantes de qualquer influência negativa.

Tudo ia muito bem em Kyrandia. Até que Malcolm, o bobo da corte, resolve matar o rei e a rainha, roubar a Kyragem e começar a destruir o reino. Muito saidinho, ele prende o príncipe herdeiro Brandon, mas o avô, Kallak, consegue libertar o neto.

A pedra em mãos erradas

Malcolm fica furioso e usa os poderes da Kyragem para petrificar Kallak. Mas deixa os olhos do velho intactos, para que ele possa ver tudo sem poder agir. Triste fim para um nobre, não?

Objetivo de Malcolm não é dos mais originais: ele quer dominar Kyrandia e está disposto a destruí-la. Você é Brandon, o príncipe, e tem três missões: recuperar a pedra, fazer seu avô voltar ao normal e consertar a bagunça em que Kyrandia foi transformada. Boa sorte!

The Legend of Kyrandia

ATRÁS DO AMULETO

Após executar algumas tarefas da maneira certa, você receberá um amuleto com quatro poderes. Veja como pegar o amuleto.

O bilhete

Depois de ver seu avô petrificado, você achará um bilhete em cima da mesa. Pegue-o. É uma nota em branco, apenas com uma pequena inscrição (Brynn). É o nome de uma feiticeira do templo de Kyrandia.

Vá ao templo e dê a nota para ela. Ela jogará uma magia que fará aparecer um recado do seu avô: conseguir o amuleto e seus poderes. A feiticeira lhe dará sua primeira missão: pegar a rosa cor de lavanda (rose lavender).



Esta é a casa da feiticeira Brynn. Você precisará visitá-la várias vezes

O Altar

Para conseguir a rosa, você precisará encontrar um altar que fica no meio da floresta. Vá até o altar, que está rodeado de

flores. Mas pegue apenas uma rosa e volte ao templo.

No meio do caminho de volta, você verá uma poça de lágrimas. Você precisa pegar uma lágrima (tear). Ela é necessária para você desencantar o pé de salgueiro chorão (willow tree). Jogue a lágrima na árvore e ela florescerá.



Este altar tem muitos mistérios. É aqui que você pegará a rosa

Um cara estranho

Logo em seguida, aparece um cara estranho, que diz possuir um objeto. Fala, também, que o tal objeto foi encontrado na floresta. E antes que você possa reagir, o carinha sai correndo. Não marque touca e vá atrás dele. Siga-o até encontrar uma bifurcação. Não hesite: suba, não vá para baixo.

O objeto

Para sua surpresa, você encontrará o carinha escondido atrás de uma árvore. A sua posição é privilegiada. Você pode vê-lo, mas ele não o percebe. Cutuque-o: ele vai se assustar, pulará num galho de árvore, deixando cair no chão o misterioso

objeto. Pegue-o rapidinho. É uma espécie de bolinha, que será útil para fazer o altar funcionar e descolar o amuleto.

A rosa prateada

Volte ao templo e entregue a rosa para a feiticeira. Ela fará uma magia, transformando a rosa-lavanda numa rosa prateada. Pegue a rosa e volte ao altar. Coloque a bolinha no único lugar possível do altar. A seguir, coloque a rosa prateada em cima do altar. UFA! Você conseguiu o amuleto.



Kyrandia é um reino cheio de surpresas. Esta sala, por exemplo, é cheia de poções e mistérios



Um dos estranhos caminhos nos labirintos do reino. Belo visual, hein?



Welcome to the next level! (Bem-vindo ao próximo nível). O slogan da Sega nunca foi tão apropriado para descrever um game. Se os jogos para Mega Drive não são de outro mundo, este arcade é simplesmente de outro planeta. Virtua Racing é o simulador de corrida mais completo e complexo que existe no planeta Terra.

O show começa pela parte técnica: todos os gráficos são poligonais, das pistas aos pneus dos carros. Os efeitos sonoros acompanham a ação e podem ser "sentidos" a cada segundo. O maior barato mesmo são as quatro perspectivas da pista que a máquina oferece. Saque só.

Do cockpit ao helicóptero

As perspectivas são identificadas por números de 1 a 4. A primeira é a mais real: é a do cockpit do piloto. Jogando com esta visão da pista, você saca muito bem o que um piloto sente ao guiar um carro de verdade. A número 4 é uma visão aérea: você pilota com a perspectiva de uma câmera de TV. O senso de realidade não é dos melhores, mas não deixa de ser um baratão. As perspectivas 2 e 3 são intermediárias.

É superdifícil jogar com a perspectiva número 1, apesar de ser a mais legal. Você precisa saber o traçado da pista de cor e salteado, senão dança legal. Já deu para entender, né?

Agora, vale a pena encarar a visão 4 para sacar melhor o que rola em *Virtua Racing*. É a que dá menos emoção, mas segura as pontas até você pegar as manhas da pista.

Mapa na tela

Uma grande sacada deste arcade é ter o mapa da pista o tempo todo na tela. Assim, você pode acompanhar o que deve fazer a cada momento. O mais louco é que, com a sensação de realidade virtual, o mapa fica se mexendo na tela. Você leva um tempinho para se acostumar com ele. Mas a partir do momento em que você fica ligado, o tal mapa é uma mão na roda. Literalmente!!!

Os controles deste arcade animal são supersensíveis, reproduzindo fielmente o que rola nas pistas. Desta forma, uma miniacelerada faz com que você voe baixo. Uma freada em cima da hora rende uma bela rodada e um leve toque no volante pode valer uma capotada. Todo cuidado é pouco para controlar o seu carro.

O arcade do ano


Virtua Racing já está sendo saudado como o arcade de 93. Talvez seja cedo para afirmar isso. Mas a verdade é que o simulador é quase perfeito. Uma cortesia da Sega Racing Games, a divisão da Sega especializada em arcades de corrida. Pelo que já deu para sacar com este game, o negócio é sério. Coisa fina.

A versão apresentada pela Sega na CES de Las Vegas, em janeiro, era simples, isto é, uma máquina só, com apenas um monitor. Mas tinha uma vantagem: a cabine reproduzia as vibrações da pista. As máquinas que vieram para o Brasil são "linkadas", ou seja, com dois monitores conectados. Especial para você competir contra um amigo. Dá para enfrentar só o computador, mas nos dois modos as vibrações da cabine sumiram. Tudo bem: as duas versões são o máximo em arcades de corrida. Confira!

Pise Fundo

A pista de *Virtua Racing* é pedreira pura. A velocidade deve estar no máximo quase o tempo todo. A única exceção é a ferradura. Ah, você pode escolher entre câmbio manual ou automático. Vá de automático no começo e passe para o manual assim que sacar as manhas do traçado.

O CÂMBIO MANUAL TEM SETE MARCHAS. ENGATE A SÉTIMA E VÁ EMBORA. SÓ PONHA A QUINTA NA FERRADURA. MAS NÃO POR MUITO TEMPO: SAIA DA FERRADURA JÁ EM SÉTIMA, OK?



Logo na largada, corte por fora para ganhar a tangência na primeira curva




Essa ferradura é ferrada mesmo. Cuidado para não rodar. Controle a velocidade nas marchas e principalmente no acelerador



Há uma curva logo depois do primeiro check point. Assim que pintarem as casas na sua frente, controle a velocidade no acelerador

VIRTUA RACING / Sega			
Corrida		1 ou 2 jogadores	
GRÁFICO	SOM	DESAFIO	DIVERSÃO

VOCÊ AINDA PODE DESCOLAR O SEU ÁLBUM DA PROMOÇÃO SUPERDICAS AÇÃO GAMES



★ VENDENDO

- ▶ Phantom System com dois controles e seis cartuchos. Aluizio, tel.:(011) 263-9896, São Paulo, SP
- ▶ Adaptador Nintendo 72-60 pinos sem uso. Sérgio Juarez T. Filho, tel.:(041) 452-14473, Curitiba, PR.
- ▶ Top Game com dois cartuchos e pistola. Vanderson, tel.:(051) 344-5564, Porto Alegre, RS.
- ▶ Pistola Light Phaser, do Master System. Juliana de Castro e Silva, tel.:(081) 268-7727, Recife, PE.
- ▶ Os cartuchos Sonic 2 e Ayrton Senna's, do Master System. Leonardo e Rosana, tel.:(011) 227-7763, São Paulo, SP
- ▶ Master System com sete cartuchos e pistola. Marcelo Hessel de Castilho, tel.:(011) 521-0905, São Paulo, SP
- ▶ Nintendo americano com dois cartuchos, pistola, tapete e luva além de 24 fitas. Cláudio M. Dicolla, tel.:(011) 61-6884, São Paulo, SP
- ▶ Master System com dois controles, cinco cartuchos, pistola e rapid fire. Humberto A. Ferreira, tel.:(031) 227-9922, Belo Horizonte, MG.
- ▶ Bit System com dois controles remotos sem fio e um cartucho. Fabiano Lamenza, tel.:(011) 204-1642, São Paulo, SP
- ▶ Os cartuchos Dudes Attitude, Pyramid e Tiles of Fate, do sistema Nintendo. Zadoque Alves Fonseca Filho, tel.:(081) 222-4503, Recife, PE.
- ▶ Os cartuchos Streets of Rage e De volta para o futuro 3, do Mega Drive. Adhemar B. Alves Filho, tel.:(071) 231-0740, Salvador, BA.
- ▶ O cartucho Street Fighter 2, do sistema Nintendo. Ricardo José Guimarães Jr., tel.:(011) 466-0307, São Paulo, SP
- ▶ O cartucho F-Zero, do Super Nintendo. Fábio Rebelo, tel.:(011) 521-8249, São Paulo, SP
- ▶ Master System completo com dois cartuchos. Márcio da Costa de Biaso, tel.:(021) 247-0331, Rio de Janeiro, RJ
- ▶ Vários cartuchos de Mega Drive usados, tel.:(011) 410-1157, São Paulo, SP
- ▶ Os cartuchos Final Fight e Castlevania 4 mais um controle Turbo, do Super Nintendo. Célio Silva da Rocha, tel.:(011) 514-5601, São Paulo, SP
- ▶ Dynavision II com Game Genie, três controles, adaptadores A-60 e J-72, pistola e 11 cartuchos. Antônio Sérgio D. Hernandez Filho, tel.:(041) 253-5758, Curitiba, PR.
- ▶ Mega Drive com dois controles e quatro cartuchos. Artur Carlos D. Ronzoni, tel.:(0423) 29-5640, São José dos campos, SP.
- ▶ Master System II com cinco cartuchos e um controle PRO-1. Armando Carrasco Júnior, tel.:(0192) 96-1873, Sto. Antônio das Posses, SP.
- ▶ Mega Drive japonês transcodificado com dois controles, um cartucho e fone de ouvido. Caio César Giraldeili, tel.:(011) 751-8153, São Paulo, SP
- ▶ Os cartuchos R-Type, Jogos de Verão e Super Futebol 2, do Master System. Gustavo Silva Fagundes, tel.:(067) 725-5687, Campo Grande, MS.
- ▶ Phantom System com 11 cartuchos e adaptador. Vitor Horibe, tel.:(011) 723-1882, São Paulo, SP
- ▶ Vídeo Computer 2600 com 128 jogos. Rodrigo Bertevelli, tel.:(011) 918-9309, São Paulo, SP

★ TROCO

- ▶ Phantom System com cinco cartuchos, dois controles, um adaptador e pistola por dois cartuchos de Super NES. Felipe, tel.:(081) 434-1954, Janga Paulista, PE.
- ▶ O cartucho The Magical Quest Starring Mickey Mouse, do Super Nintendo por Street Fighter 2. Rogério A. F. Corrêa, tel.:(016) 635-6153, Ribeirão Preto, SP.
- ▶ Os cartuchos Altered Beast e Shinobi, do Master System por Ultima 4 ou Asterix. Ronaldo Mateus Pereira Alves, tel.:(0247) 23-6259, Campos, RJ.

- ▶ O cartucho Super Futebol, do Master, por Vigilante. Adriana Cristina A. de Souza, tel.:(011) 66-4714, São Paulo, SP.
- ▶ O cartucho Jogos de Verão, do Master System, por Indiana Jones. Augusto César Abade de Souza, tel.:(011) 66-4714, São Paulo, SP.
- ▶ O cartucho Final Fight, do sistema Nintendo por outro de meu interesse. Mike ou Nick, tel.:(011) 524-8188.
- ▶ Mega Drive com dois controles e cinco cartuchos por um Computador MSX 1.1 Expert Plus com Drive, jogos e programas. Marcelo Henrique V. Santos, tel.:(011) 857-4577, SP.
- ▶ Cartuchos de Master System, Game Gear e Nintendo usados por outros de meu interesse. Paulo A. Galembeck, tel.:(011) 257-8515, São Paulo, SP.
- ▶ Mega Drive com dois controles e sete cartuchos por um Super NES completo. Rodrigo Ferreira Cláudio, tel.:(0434) 72-3203, Ivaporã, PR.

★ COMPRO

- ▶ Mega Drive ou Sega Genesis em bom estado. Adilson Ferreira de Magalhães. Rua Dr. Franco da Rocha, 247, Centro, CEP 07780-000, Franco da Rocha, SP.
- ▶ O cartucho Batman, do Mega Drive ou outro de meu interesse. Clodomiro Sena C. Júnior. Av. Dona Zuca, 839, CEP 38770-000, João Pinheiro, MG.
- ▶ Cartuchos de aventura e RPG, do Master System. Washington L.R. Carvalho, tel.:(0194) 91-2064, Anapólis, GO.
- ▶ O cartucho Might and Magic, do Mega Drive. Leonardo Hyppolito, tel.:(021) 228-9699, Rio de Janeiro, RJ.
- ▶ O número 9 da revista Ação Games em perfeito estado. Marcelo Fernandes de Almeida, tel.:(011) 246-8575, SP.

PARA ANUNCIAR
Você escolhe onde quer anunciar e escreve seu classificado em uma carta para: **Ação Games Clube, Av. Nações Unidas, 5777, 2º andar, CEP 05479-900, São Paulo, SP. Os anúncios são GRÁTIS.**



Se você perdeu a edição 28 da revista Ação Games que trouxe o álbum Superdicas e o 1º envelope com adesivos, não se preocupe. Preencha o cupom abaixo com seus dados completos junte cheque nominal à Editora Azul S/A no valor de Cr\$ 35.000,00 e envie para Revista Ação Games/Depto. de Promoções à Av. Nações Unidas, 5777 - CEP 05479-900. Você vai receber, em pouco tempo, o album e o envelope com adesivos em sua casa sem nenhuma outra despesa. Aproveite para completar a sua coleção!

Nome _____
Idade _____
Endereço _____
Cidade _____
CEP _____ Est. _____

PELA PRIMEIRA VEZ UM ÁLBUM DE FIGURINHAS COM OS ANIMAIS DO NOSSO PAÍS!

**Você vai se divertir, aprender
e usar na escola.**

- De mamíferos a insetos, 170 animais.
- Todos fotografados em seu habitat natural.
- Inédito! Um mapa dos ecossistemas brasileiros, incluindo ilhas oceânicas e plataforma continental.



ESPECIAL!

**Descubra os animais em extinção
nas figurinhas carimbadas!**

© 1993 - EDAPSA



Nas bancas

Lançamento válido para: SC/PR/RS



3 figurinhas autocolantes não repetidas em cada envelope

LKC SÃO PAULO
Tatuapé
(011) 217-3424

LKC SÃO PAULO
Moóca
(011) 264-6734

LKC SÃO PAULO
Brooklin
(011) 535-4981

LKC GUARULHOS
(011) 209-0537

POLE POSITION EM VIDEOGAME.



NINTENDO e SUPER NINTENDO são marcas registradas de terceiros.

LKC MOGI
DAS CRUZES
(011) 469-9125

LKC BRASÍLIA
(061) 273-9083

LKC
FÓZ DO IGUAÇU
(0455) 73-2031

LKC CURITIBA
(041) 225-5432

LKC
CAXIAS DO SUL
(054) 221-3456

LKC GOIÂNIA
(062) 241-7171

LKC MANAUS
(092) 611-3856

LKC
POUSO ALEGRE
(035) 421-7131

LKC BELÉM
(091) 222-4190

LKC FORTALEZA
(085) 234-6763

LKC
RIO DE JANEIRO
(021) 204-2589
(021) 254-7807

FRANCHISING • LOCAÇÃO • VENDAS

PLAY-GAME EM TODAS AS LOJAS. REMETEMOS PARA TODO O BRASIL.
O MELHOR PREÇO DO MERCADO.

CONSULTE NOSSA LOJA
MAIS PRÓXIMA DE VOCÊ.

LKC

VÍDEO DO BRASIL

FRANCHISING E ABERTURA DE NOVAS LOJAS
R. Mateus José, 1233 - V. Maria Baixa - CEP 02166 - Tel.: (011) 954-9418
FAX: (011) 954-8392 - São Paulo - SP

BREVE
LKC
GUARATINGUETÁ-SP



LKC SÃO PAULO-SP - TATUAPÉ - R. Apucarana, 1209
LKC SÃO PAULO-SP - MOÓCA - R. do Oratório, 1240
LKC SÃO PAULO-SP - BROOKLIN - R. Guararapes, 204
LKC GUARULHOS-SP - R. Barão de Mauá, 716 - Centro
LKC MOGI DAS CRUZES-SP - R. Otto Unger, 158
LKC BRASÍLIA-DF - SCLN 210 - Bloco C - Loja 33/35
LKC FÓZ DO IGUAÇU-PR - R. Manoel Rodrigues Filho, 41
LKC CURITIBA-PR - R. 24 de Maio, 765
LKC GOIÂNIA-GO - Shopping Center Bouganville - Térreo 1

LKC POUSO ALEGRE-MG - R. Cel. Otávio Meyer, 160
P.A. Shopping - 4º Piso
LKC FORTALEZA-CE - Av. Engº Santana Júnior, 2828
Fax: (085) 234-2545
LKC CAXIAS DO SUL-RS - R. Pinheiro Machado, 1407
★ LKC MANAUS-AM - Villa's Shopping - Loja C/D -
Adrianópolis
★ LKC BELÉM-PA - Av. Gov. José Malcher, 1677 - Altos
Fax: (091) 222-1414
★ LKC RIO DE JANEIRO-RJ - R. Conde de Bonfim, 346 - Sl. 204

S•U•P•E•R

LANÇAMENTOS

*MARCAS REGISTRADAS DE TERCEIROS



NAS LOJAS A PARTIR DE MARÇO

SUPER PRO

- Compatível com SUPER *NINTENDO e SUPER *FAMICOM
- 6 controles de TURBO com duas velocidades para os botões A, B, X, Y, L e R
- Exclusivo DESIGN ergonômico com total encaixe para as mãos
- Acionamento de SLOW-MOTION (Camera Lenta) através de chave



SUPER CONVERTER

- Permite o uso de todos os cartuchos do sistema NINTENDO 16 BITS no seu console Super *NINTENDO e SUPER *FAMICOM ou COMPATÍVEL
- Exclusivo sistema de EJECT para troca de cartuchos

SUPER CARTRIDGE

- Pode ser usado nos vídeo games SUPER *NINTENDO, SUPER *FAMICOM e COMPATÍVEIS
 - Os melhores e mais atuais games com lançamentos simultâneos dos EUA e JAPÃO
- JÁ NAS LOJAS



Chips do Brasil

A VENDA NAS GRANDES MAGAZINES E LOJAS ESPECIALIZADAS — VENDAS NO ATACADO (011) 264-0644



Em prol da cultura gamer

A Retro Avengers é uma equipe empenhada em recuperar e manter a memória editorial do universo gamer, por meio da disponibilização digital das revistas antigas.

A preservação do acervo se faz através de um processo minucioso de digitalização e restauração dos exemplares, por isso eles chegam ao nosso público com qualidade impecável.


É um trabalho gratuito e disponibilizado na internet, sem ônus ao leitor. Por isso, qualquer valor cobrado pelas revistas não deve ser aceito - denuncie!

Para manter esse trabalho em plena atividade, contamos também com as doações proporcionadas pelos ilustres leitores. Contamos com vocês!

Digitalizada por: evil_arthas

Editada por: evil_arthas

Revista: Pedro Henrique

 facebook.com/retroavengers

 retroavengers@gmail.com



retroavengers.com.br

