

3451 - ED. 46 - CR\$550,00

AÇÃO

NEO GEO: FATAL FURY SPECIAL

GAMES

MEGA

EDITORA
AZUL

Aladdin

**EM
BUSCA
DA
LÂMPADA
MÁGICA**



SUPER NES

- * **ROCKY RODENT**
- * **JURASSIC PARK**
- * **CAPITÃO AMÉRICA**

MEGA

DINOSAURS FOR HIRE

AÇÃO TOTAL ATÉ O FIM



GRATS
EXCLUSIVOS CARDS
ANIMADOS DE
STREET FIGHTER 2

IMAGENS INÉDITAS DE **SONIC** EM DESENHO ANIMADO



AKTOM



O TÊNIS DE BASQUETE ATTACK É O MESMO QUE OS JOGADORES DA

Mova suas tropas! Attack!




DHARMA

EQUIPE DHARMA - YARA DE FRANCA USAM NOS JOGOS DA LIGA NACIONAL!

MEGA ALADDIN


A espera acabou. Chega às prateleiras a primeira versão do desenho animado dos estúdios Disney



MEGA DINOSAURS FOR HIRE

A Sega presenteia seu público com um jogo de ação

SNES ROCKY RODENT



Um bicho-fera com mil topetes incrementados num game com gráficos da hora

NEO GEO FATAL FURY SPECIAL

Um superjogo com novos personagens e golpes

SHOTS

- ★ *A Atari lança o seu console de 64 bits, o Jaguar*
- ★ *E a Nintendo dá detalhes do projeto Reality*
- ★ *Exclusivo: Imagens do desenho animado de Sonic, que pinta no ano que vem.*

SUPER NES

Rocky Rodent	8
Sengoku – Densyo	10
Wing Commander – Secret Missions	11
Jurassic Park	12
Capitão América e os Vingadores	14
Super Widget	15
Dicas	15

MEGA DRIVE

Aladdin	16
Dinosaurs for Hire	18
Hauting starring Polterguy	22
General Chaos	23
Zombies Ate My Neighbors	24
Dicas	25

MASTER SYSTEM

Spider-Man – Return of the Sinister Six	26
Krusty's Fun House	28

NINTENDO

The Flintstones	
The Surprise at Dinosaurs Peak!	30
Dicas	30

PC

Gobliins	32
----------	----

NEO GEO

Fatal Fury Special	34
--------------------	----

SUPER NES



MEGA



MASTER



NINTENDO



PC



NEO GEO



PILOTOS

Marcelo B. Massafeli Chin, Marcos Roberto de Lima Ioiô, Tadeu Cerqueira Pereira, Wagner P. Hernandez



**NOSSO
SELO PARA
OS GAMES
MUITO ESPECIAIS**

Estas são as cotações para jogos que utilizamos na revista



SOS	Nós tiramos suas dúvidas	5
CARTAS	Você dá o recado	5
SHOTS	O videogame pelo mundo	6
AÇÃO GAMES CLUBE	Fazendo rolos	36
PRÓXIMA EDIÇÃO	Se ligue no que vem por aí	38



JURASSIC PARK (Mega)

Como derrotar o Dr. Grant usando o Raptor, no último estágio?
SAULO BENIGNO
Recife, PE

Manja os dois esqueletos nesta tela? O da direita é pequeno e o Dr. Grant está bem em cima dele. O da esquerda é grandão. Pois bem, você deve colocar o Raptor entre os dois, virado para a esquerda e bem pertinho da base de sustentação dele. Faça o seu dinossauro dar patadas na base e o esqueleto cairá, derrubando o Dr. Grant. Que maldade!

SPLATTERHOUSE 3 (Mega)

Por favor, existe alguma manha que possa ajudar-me neste jogo? Não consigo acabá-lo.
MARCOS BALARDIN
Porto Alegre, RS

Não espere algum truque milagroso, tipo seleção de fases ou vidas infinitas, pois até agora não vimos pintar nada do gênero para este jogo. Agora, se você quiser passwords para as fases, aí vão algumas:

FASE 2 - REISOR
FASE 3 - ETLUB
FASE 4 - TEKROH
FASE 5 - RUATNC
FASE 6 - PHENIX

ROAD RASH (Mega)

Qual é a password pra ver o final do jogo?
ANTÔNIO CARLOS MARTINS
Valparaíso, GO

Use a password 21111 05VT0 102HF 47132. Com ela, você vai direto para o último nível. Mas é preciso correr e, de preferência, cruzar a linha de chegada da prova para ver o final, viu, meu?

MORTAL KOMBAT (SNES)

É possível jogar com o Reptile, Goro e Shang Tsung? Quero dizer, usá-los para lutar contra outro personagem?
DIOGO C. BORGES
Uberlândia, MG

Não dá. Goro e Shang Tsung são chefões e, na versão atual de Mortal Kombat, são controlados pelo computador. O mesmo acontece com o Reptile.

nhecer algumas dicas.
MARCEL H. BRANDÃO
Torrinha, SP

Nas edições 42 e 43 publicamos um verdadeiro festival de dicas sobre a idêntica versão para Super NES deste game. São warp-zones, lugares para acumular pontos, vidas e bônus. Procure as matérias sobre o cartucho Super Mario All Stars e leia atentamente a parte que fala de Super Mario Bros 3: você vai fazer a festa.

BATMAN RETURNS (Nintendo)

Estou jogando este game há vários dias e não consigo passar da fase 3. Entro numa janela e volto para a anterior. Por quê?
DANIEL A. A. BIZZOTO
Belo Horizonte, MG

Ué, Daniel, será que você não está entrando pela janela errada? No prédio da fase 3 tem uma janela aberta no andar superior, ao lado de um letreiro. Estique seu gancho até lá e suba: o jogo continua normalmente, sem essa de voltar atrás.

SÓ DICAS

Se você quer macetes, truques e passwords, vá correndo às bancas e compre nosso especial SÓ DICAS. São dicas quentíssimas para 196 jogos de Mega, SNES, Master, NES. Não perca!

STREET FIGHTER 2 (SNES)

Gostaria de saber quais são as funções dos botões do joystick do Super NES para executar os comandos do jogo: soco fraco, soco forte etc.
PABLO QUEIROZ
São Paulo, SP

Neste jogo dá pra configurar o joystick, ou seja, escolher os botões que vão executar os comandos básicos: três tipos de soco e três tipos de chute. Leia nossa matéria na edição 40 com atenção e você vai sacar como o lance funciona.

SUPER MARIO BROS 3 (Nintendo)

Comecei a jogar este game recentemente e gostaria de co-

CARTAS



SOS/CARTAS Av. Nações Unidas, 5777
2º andar - São Paulo, SP - cep 05479-900

INJUSTIÇA

Por que o Nintendinho não vai ter uma versão de Mortal Kombat, se até o Master vai ganhar uma?
FABIANO Q. DA SILVA
Osasco, SP

Sinto que o Nintendo 8 bits está sendo discriminado por não ter uma versão de Mortal Kombat. É uma injustiça
RAFAEL A. M. OLIVEIRA
N. Bandeirante, DF

A Nintendo não deu nenhuma explicação do por que não encomendou uma versão de Mortal Kombat para o Nintendo 8 bits. Mas com tanta gente chi-

ando, quem sabe ela não mude de idéia? Pois afinal, se até o Game Boy tem uma...

MASTER

Na Europa, conheci vários games para Master System que não foram lançados ainda por aqui. Por que isso acontece? Estes jogos são compatíveis com o console brasileiro?
NATÁLIA F. VASCO
Rio de Janeiro, RJ

O Master System tem muitos fãs na Europa. Por isso, vários lançamentos feitos para o console saem primeiro lá. Estes cartuchos são compatíveis com seu console brasileiro.

PLAYTRONIC

Os cartuchos para Super NES que a Playtronic está vendendo no Brasil servem no meu videogame americano?
ANDRÉ FIORI PATRÍCIO
São Paulo, SP

Fique sossegado, André: os cartuchos Playtronic são inteiramente compatíveis com seu Super NES americano. E têm a vantagem de trazer um manual de instruções em português.

PRÓS E CONTRAS

Estou fazendo um trabalho para a escola sobre videogames. Gostaria de saber quais os benefícios e também os problemas que

jogar videogame traz às pessoas.
HENRIQUE P. DE ASSIS
Nova Iguaçu, RJ

O videogame é uma forma de diversão que aprimora a coordenação motora fina, estimula o raciocínio, os reflexos e a tomada de decisões rápidas. Mas como tudo que é demais faz mal, o videogame praticado em excesso pode causar fadiga visual, problemas nas articulações dos dedos ou uma certa dependência psicológica - o cara fica viciado e aliena-se de tudo. Mas nós não somos as pessoas mais indicadas para falar do assunto. O melhor é tentar colher opiniões de outros profissionais, como médicos, pedagogos e psicólogos.

NINTENDO NÃO DESISTIU DO CD ROM

Em agosto, a Nintendo anunciou que estava desenvolvendo um videogame de 64 bits junto com a empresa Silicon Graphics. A notícia caiu como uma bomba no mundo dos games e continua rendendo. Recentemente, o presidente da Nintendo of America, M. Arakawa, deu uma entrevista nos States e fez outra revelação importante para os Nintendomaníacos: a empresa não desistiu de lançar um CD ROM para o Super NES.

“Não desistimos, embora reconheçamos que este projeto esteja um pouco atrasado. O certo é que ele não tem nada a ver com o Reality, nosso projeto de 64 bits. São coisas

completamente diferentes”, afirmou Arakawa, sem dar no entanto uma previsão de quando este CD ROM estaria pronto.

Mas se o acessório para o Super NES, que utiliza jogos em CD, ainda é um mistério, o mesmo não acontece com o Reality. Arakawa revelou novas características técnicas do supervideogame. Veja no quadro desta matéria.

VEJA COMO SERÁ O REALITY

O processador central do Reality, um chip Risc de 64 bits, terá capacidade de processamento da ordem de 100 MIPS (Milhões de Instruções Por Segundo).

Este processador é suficientemente poderoso para gerar ou movimentar 100 mil polígonos por segundo, capacidade igualável à de uma estação de computação gráfica profissional.

Os sons produzidos pelo Reality terão qualidade comparável aos dos CD Players.

A paleta de cores do novo videogame pode chegar a 10 milhões de tons.

O Reality terá uma capacidade de processamento entre 120 e 200 vezes maior que a do SNES.

O novo videogame será configurado para trabalhar tanto nos padrões de cores NTSC como PAL, tornando desnecessárias as transcódificações. Ele também terá uma saída de sinal de vídeo compatível com a TV de alta definição (HDTV).

SAQUE ALGUMAS DAS CARACTERÍSTICAS DO SUPERCONSOLE, ANTECIPADAS PELO PRESIDENTE DA NINTENDO OF AMERICA, SR. M. ARAKAWA

O presidente da Nintendo of America confirma a data de lançamento do aparelho para final de 95 (que peninha...) e a intenção da empresa em fixar seu preço em 200 dólares. Segundo ele, é mais provável que o Reality não tenha nenhum tipo de compatibilidade com o Super NES (e muito menos com o Nintendo 8 bits e Game Boy), pois são aparelhos completamente diferentes. “Vamos continuar fabricando todos estes sistemas e deixar, para o consumidor, a decisão de optar por aquilo que ele achar mais conveniente”.

ATARI LANÇA SEU 64 BITS

Atari? A fabricante daquele videogame de 8 bits que já saiu de moda? Isso mesmo. Por estes dias, ela está lançando nos Estados Unidos o videogame mais poderoso feito até hoje: o Jaguar, de 64 bits. Com linhas arrojadas, joystick de 18 botões e uma capacidade para mostrar 16 milhões de cores s-i-m-u-l-tâ-n-e-a-s, o novo console é um concorrente poderosíssimo para a geração 16 bits da Sega e Nintendo e até para o recém-criado 3DO, de 32 bits. As primeiras unidades começam a ser vendidas por 200 dólares, incluindo um cartucho e um joystick.

O Jaguar tem ao todo três processadores: um de 64 bits, um de 32 bits (ambos de tecnologia RISC) e, de quebra, outro de 16 bits. A memória RAM do equipamento é de 16 Mega, indicando capacidade de processamento para jogos com muita memória. Os dados sobre o desempenho do videogame

são ainda mais impressionantes: ele pode movimentar 850 milhões de pontos de imagem por segundo. O Super NES e o Mega, por exemplo, podem movimentar 1 milhão.

Joystick com 18 botões

O joystick tem um formato aparentemente pouco anatômico, mas também, pudera! São 18 botões. Além de três botões para funções (Direcional, Start e Select), o controle inclui um miniteclado com 9 botões numerados. A função deles vai variar de jogo para jogo, mas já dá para imaginar como isso vai facilitar a operação de RPGs, jogos de estratégia e outros tipos de games com menus complicados.

Inicialmente, os jogos do Jaguar sairão apenas no formato de cartuchos. Mas em



Um console Jaguar completo, com o futuro CD ROM. Ao lado, o super joystick

meados de 94, a Atari planeja lançar um CD ROM que, além de jogos, rodará também CDs de áudio, CDs com imagens animadas e fotográficas.

Fica apenas uma dúvida quanto ao novo aparelho: quem desenvolverá jogos para ele? As informações divulgadas até agora não falam em softwarehouses interessadas no Jaguar. Mas a adesão não deve demorar muito. Por enquanto, o novo videogame tem pelo menos 10 jogos que vão saciar o apetite dos americanos, incluindo aventuras de *Tiny Toon*, *Alien vs. Predator* e *Raiden*.

SONICMANIA ATERRISSA NO BRASIL

E só da Sonic! A Sega está apostando tudo no porco-espinho mais esperto do mundo. E a Sonicmania está pegando também no Brasil. Além dos três games maneiros que saem antes do Natal, o personagem aparecerá num desenho animado que estreia ano que vem e numa enorme linha de produtos - de chaveiros a toalhas de mesa.

GAMES

A Tec Toy promete lançar simultaneamente com o mercado americano os três jogos com Sonic programados até o final do ano. Para Mega, sai *Sonic Spinball*. Já publicamos matéria sobre ele na edição 39, lembra? No novo game, Sonic transforma-se numa alucinada bolinha de flipperama para atravessar os campos de pinball que protegem a fortaleza de Robotnik. Outro título é *Sonic CD*, que já saiu no Japão e está pintando no Brasil para o Sega CD. Finalmente, tem *Sonic Chaos*, para Game Gear. E... surpresa: *Sonic 3* já está em desenvolvimento, devendo ficar pronto em 94. Haja fôlego!

DESENHO

"As Aventuras de Sonic" estreia em rede nacional de TV já no ano que vem. Lançado em setembro nos States, o desenho animado apresenta as peripécias de Sonic, Tails e o eterno Dr. Robotnik. Com animações perfeitas, músicas da hora e ritmo alucinante, ele já é o líder de audiência na programação infantil das manhãs de sábado na TV americana. E olha que os concorrentes são fortes: X-Men, Família Addams e outros pesos-pesados.



Sonic e Tails encontram esse refém de Robotnik. Que cara cabeludo!



Que vaidade! Sonic penteia os espinhos antes de partir para a briga



Sonic vira uma serra giratória para derrubar o lustre sobre os inimigos



Sonic devolve um ataque: Robotnik vira omelete numa frigideira



Flashback: Quando menino, Robotnik já pentelhava a garota do refém



Robotnik reage, prende Sonic e explode uma bomba. Que enrosco!



Sonic se fantasia de noiva e engana Robotnik no casamento. Smaaack!



Sonic conseguiu. Prendeu o vilão no bolo. Olha o visual da noiva...



Final feliz. O prisioneiro, de cabelos cortados, reencontra a namorada.



Acompanhe um dos desenhos que apaixonou os americanos. Sonic vira até noiva para vencer Robotnik. Uma loucura!

MIL PRODUTOS


E não é só na telinha da TV que Sonic e sua turma vão aparecer. No Brasil, seguindo a tendência do que acontece no Japão e Estados Unidos, o alegre personagem estará estampado em chaveirinhos, sabonetes, bicicletas, bonés, toalhas de mesa, bolas, tênis, quebra-cabeças, malhas, bermudas, gorros... e sabe-se lá mais o que. A invasão de produtos com Sonic já começou no Brasil com os cadernos Melhoramentos e parece que não vai parar mais.



Pra fã nenhum botar defeito, a febre que vem aí: mochilas, sacolas, bonés, porta-canetas, chaveiros e outras cositas com visual do porco-espinho


ROCKY RODENT/Irem			
Ação		1 jogador	
GRÁFICO	SOM	DESAFIO	DIVERSÃO

Rocky Rodent é um gato meio escrotão, todo feioso, mal-encarado e com olhos bastante arregalados, como os do maluco Taz-Mania. Mas ele tem a vantagem de ser um cara bastante ágil: não chega a ser um Sonic, mas é mais esperto que Bubsy. E o principal atrativo é o seu cabelo totalmente doidão, cheio de variações esquisitonas. O jogo é bonito, com gráficos da hora e som bem legal, apesar de às vezes torrar a paciência. É difícil na medida certa e bastante engraçado.



OS "LOOKS" DE ROCKY

Os penteados malucos são encontrados em latas de lixo, caixas de presentes e outros locais inimagináveis. Fuce!




É o topete mais comum. Serve para espetar (e subir) paredes e para atingir os tatuzinhos



Com este penteado você pode chicotear os inimigos e agarrar-se de gancho em gancho



Igualzinho aos dos punks radicais. É uma lâmina-bumerangue que serve para atingir inimigos ou escalar paredes



É o cabelo mais xarope, pois é uma mola mesmo. Mas serve para saltar de cabeça para baixo e fazer embaixadas com objetos

NÃO SE DESCABELE

DEBULHAMOS ESTE GAME ATÉ A FASE 4. O RESTO É COM VOCÊ.

FASE 3


Comece trocando idéias com o carinha do skate e pegue o spray que dá a você o topete "Billy Idol".



Pegue carona neste jatinho de água e saia a milhão



Esta caminhonete vermelha também é uma ótima carona



Pule na tampa dos porta-malas dos carros. Alguns funcionam como trampolim



Fique esperto: este chefão da Kombi sai pelas duas portinhas do teto, com uma supermetranca. Topetada nele!

FASE 2

Você começa num baita edifício. Vá reto, subindo as escadas.



Quando não der pra escalar no braço, finque o cabelo moicano na parede como apoio



Bata nesta alavanca para acender a luz e acabar com os fantasmas



Olho no piano: ele afunda e puxa a tela pra cima de você. Saia correndo à direita e não deixe nenhum móvel te pegar, senão, adeus vidinha



Sempre que você encontra esta corneta, pode usá-la para estourar todos os inimigos que estão na tela



Acerte 10 tatuzinhos na rede de basquete e ganhe uma vida extra. Se você errar, o carinha de skate rouba todos os seus pertences. Cuidado!

COMANDOS

- B - pular
- Y - atirar
- Y + → OU ← - correr

ROCKY RODENT PASSA NUMA BOA POR QUALQUER TUBULAÇÃO, POR MAIS ESTREITA QUE SEJA



FASE 3

Aqui, tudo se passa nas colunas de uma enorme construção em andamento.



Encontre e pegue o elevador para cortar altos caminhos, OK?



Passe a mil por hora por este corredor de canhões




Estes pêndulos são plataformas muito chatas. Mas basta tomar cuidado e treinar pra se dar bem

FASE 4

É uma enorme fábrica. O legal é que dá pra acumular vidas. Pegue duas e se mate até estourar o placar!



Quebre estes blocos para pegar uma vida extra



Um subchefe com nave. Corra atrás dele e jogue a lâmina sem dó



Não fique marcando em cima das plataformas na lava, senão você afunda



Acredite: há um trem correndo atrás de Rocky. Não dá pra vê-lo, pois você morre na hora em que ele pinta



Leve as bombas para as paredes de blocos e abra passagem

TODAS AS FRUTAS, DOCE E OUTRAS COMIDINHAS DÃO PONTOS. PAPE O QUE PINTAR

VOCÊ SÓ TEM 4 CONTINUES. NÃO MARQUE BOBEIRA

SENGOKU DENSYO

Virou mania. Um montão de games de Neo Geo estão pintando para Super NES. Depois de Fatal Fury, World Heroes e outros, chegou a vez de Sengoku-Densyo (em japonês quer dizer algo como "A Lenda do Tempo das Guerras"). Este game, com nome pra lá de esquisito, segue o famoso esquema de porrada fase a fase. Ou seja: mistura pancadaria com muita ação.

O jogo apareceu para Neo Geo em 1991 e seu grande charme está nas metamorfoses. Os bravos lutadores se transformam em samurai, até em cachorro e usam e abusam de vários tipos de arma. O lance é ficar ligado no que acontece em cada mudança. E surpreender os inimigos.

Neurônios em baixa

Apesar das transformações loucas que rolam no jogo, Sengoku é meio chato. As fases são parecidas e os inimigos são OS MESMOS no game inteiro. Falta criatividade e sobram lances previsíveis. Ou seja, o pique inteligente da versão original não aparece nesta.

Os gráficos não fazem feio, mas também não empolgam. O som é apenas regular e o desafio é óbvio demais. Apesar disso, Sengoku-Densyo é divertido. Principalmente numa partida a dois. É muito legal jogar com um amigo. Esqueça o nome do game e desça a pancadaria.

SENGOKU-DENSYO			
Ação	8 Mega	1 ou 2 jogadores	
GRÁFICO	SOM	DESAFIO	DIVERSÃO

FASE 1 - HIGHWAY



Logo de cara, pegue a espada para transformar-se em Samurai



Vá pra cima do chefinho com pilão e voadora em seguida. Ele tenta encrespar, mas o esquema é o mesmo

FASE 2 - SUBWAY



Este subchefe é metido e flutua numa nuvem. Use o cachorro para pular em cima dele



Este chefe parece apenas uma menina inocente. Ataque quando ela ficar brava, com pilão e voadora, só pra variar

FASE 3 - DOWNTOWN



O chefe fica encoberto por ideogramas. Quando eles estiverem alinhados, vá pra perto dele e mande ver

FASE 4 - GHOSTY TOWN



O chefe bebe uns lances fortes e solta fogo pela boca. Cole nele e detone com pilão e giratória

FASE 5 - DEATH CASTLE



Chefe metade centopéia. Tente chegar perto dele. E ataque com voadora e pilão

FASE 6 - ASTEROID BELT



Acerte chutes quando ele cair em cima de você. Ele se transforma e volta mais forte. Detone na base do pilão

LUTADOR-CAMALEÃO

DÊ UM LOOK NESTES CARAS. ELES SÃO VOCÊ, SACOU? SÃO APENAS ALGUMAS DE SUAS FACETAS



GOLPES ESPERTOS

Chute de fogo	Y + B
Jogada no chão (segurando o adversário)	aperte Y
Voadora	Aperte B e depois Y
Pilão (segurando o adversário)	aperte B e depois Y



O cara muda de cor outras vezes. Fica mais rápido e chato. Acerte-o como puder. Pilão e voadora? Ah, vá!

Este game é a continuação de *Wing Commander*, complicado simulador de guerra espacial lançado no começo do ano para Super NES. E se aquela primeira versão já era difícil, *The Secret Missions* consegue ser ainda mais desafiadora. A batalha contra o império Kilrathi continua rolando, mas agora os inimigos possuem uma terrível arma capaz de mudar a gravidade de um planeta inteiro, destruindo-o por esmagamento. Sua missão: invadir o território inimigo, encontrar e destruir a nave que carrega a destruidora arma Kilrathi.



Esta é a nave que você deve destruir. Você topa com ela uma vez, mas só no final poderá enfrentá-la

Novato


Assim como em *Wing Commander*, você inicia este game no papel de um piloto novato que acaba de chegar à base estelar de Tiger's Claw. Através do sucesso nas missões, você vai adquirindo mais experiência e o direito de pilotar naves mais poderosas. Mas se sua nave sofrer danos durante uma batalha, você pode ser obrigado a encarar uma máquina menos poderosa para a missão seguinte. Ossos do ofício.



Tem nave Kilrathi nova no pedaço. É a Jalkhi, capaz de dar seis tiros laser simultaneamente

O GAME TEM DOIS NÍVEIS DE DIFICULDADE. O ROOKIE (MAIS FÁCIL) E O ACE (MUITO DIFÍCIL)

PASSWORDS	Fique com algumas passwords do nível Rookie. Em média, você recebe senhas a cada duas missões, quando é promovido ou condecorado.	
	Missão 3	1GBBKHB40Y
	Missão 5	JBBZKGDVQH
	Missão 7	1G3VHHBLMV
	Missão 10	9VVCHHW4J
	Missão 12	7ZVHHHWV8F
	Missão 14	7V3WKCWVRK



Dificuldades

Quem jogou *Wing Commander* vai encontrar mais dificuldades nesta versão. O número de inimigos que você tem que abater chega a ser cinco vezes maior. Numa mesma missão, você pode topa com duas ou mais capital ships - as naves grandes. E pra completar, o reconhecimento dos obstáculos a frente às vezes é meio impreciso. Isso porque o comando da Tiger's Claw não conhece direito as características do território inimigo.



Seu computador de bordo pode enganar-se e aquilo que parecia um campo de asteróides é na verdade um campo minado



Você não precisa de armas muito poderosas para acabar com as capital ships. Mas primeiro destrua os caças ao redor dela

DICAS

PARA PRINCIPIANTE

- Há um arcade de joguinho espacial na sala dos oficiais. Nele, você pode simular combates com naves iguaizinhas às dos Kilrathis. Escolha uma nave com o cursor e aperte qualquer botão para começar a jogar. A nave mais fácil de enfrentar é a do canto superior esquerdo. Treine lá primeiro.

PRA QUEM JÁ VOA

- Lembre-se de que você tem um parceiro. Quando você estiver numa encrenca, chame-o pelo Vid-Com. Ele pode livrar a sua cara.
- 420 KPS é uma boa velocidade para sua nave durante os combates.
- Para fugir do inimigo, a melhor manobra é subir ou descer e usar o After Burner.

Aprendendo a pilotar

Este game é mais indicado para quem já conhece *Wing Commander*. Se você ficou interessado mas nunca teve a chance de jogar a versão anterior, é bom dar uma lida na edição nº 27, onde ele aparece detalhadamente explicado. Veja no alto da página algumas dicas para jogar e, abaixo, os comandos do game.

COMANDOS

A	- Dispara mísseis
B	- Dispara canhões
Y	- Aciona o After Burner
X	- Mostra o mapa
R	- Aumenta a velocidade
L	- Diminui a velocidade
Select + B	- Seleciona canhão
Select + Y	- Aciona Jump Space
Select + X	- Abre os menus do Vid-Com
Select + L	- Acessa as funções do check control
Select + A	- Seleciona as armas do Weapon
List	no check control



Galera do Super NES, este game é comprido pacas! É provável até que você ainda esteja jogando Jurassic Park quando estiver rolando a segunda parte do filme de Steven Spielberg. O jogo parece um RPG sem fim. As situações são bastante fiéis ao filme. A ilha é gigantesca mesmo, cheia de labirintos e recintos pra você bater a cabeça. Mas esta versão é bem mais inteligente que as anteriores. Pra começar, possui duas perspectivas de jogo: a aérea e a de simulador, como em Phantasy Star e Wolfenstein 3D, mas com gráficos disparadamente melhores.

Em busca de cartões e ovos

O jogo começa no portal principal do parque dos dinossauros. Seu objetivo é encontrar 18 ovos de dinossauros que foram muito bem escondidos na ilha. Para conseguir isso, você também precisa encontrar vários cartões magnéticos dos cientistas do complexo, que dão acesso às suas salas e seus computadores. Sem isso, você não vai conseguir chegar a todos os ovos. Sacou?


Você começa com quatro vidas e Continues infinitos. Mas após usar o primeiro Continue, passa a ter sempre três vidas. Se morrer, volta para a última tela que marcou (nos terminais de informação e na porta de cada lugar em que entrou).

Desafio infernal

O game é difícil pra caramba e você corre o risco de deixar a mesada na locadora. Mas o desafio é infernal e o som está demais: os dinossauros urram e as músicas nervosas do tipo "agüenta coração" são intercaladas com outras supermelodiosas sempre que você entra nos elevadores. Muito louco!



- ★ Ao acessar cada Continue você ganha uma animação de arrasar!
- ★ Nos elevadores, aperte o botão "A" para subir e o "B" para descer
- ★ Você dispõe de um lançador de raios para derrubar os dinos por um tempo. Ele se recarrega sozinho, mas demora um pouco
- ★ Em cada sala escura do game você precisa de um óculos Night Vision que deve encontrar no próprio prédio



JURASSIC PARK / Ocean			
Aventura	12 Mega	1 jogador	
GRÁFICO	SOM	DESAFIO	DIVERSÃO

NEBULAR UTILITY SHED

Saindo do portal, desça até encontrar uma casa. Pule os buracos em que está escrito "DANGER" para não virar churrasquinho.



Suba nesta montanha de pedra e encontre o primeiro dos 18 ovos escondidos na ilha



Estes postes quebram altos galhos, pois dão informações da hora além de marcarem tela



Entre na primeira casa do game, NEBULAR UTILITY SHED, e ligue o gerador. Basta encostar nele, OK?



O item "night vision" está numa das salas do Ground Level



Uma das salas do Sub Level está bloqueada. Você só entra se tiver o cartão magnético de Ian Malcolm

VISITOR CENTRE

Este labirinto fica logo acima do portal principal. Para abrir o portão de grades, acerte o dispositivo. Detalhe: o acesso até o Sub Level fica na sala que só pode ser aberta com o cartão de John Hammond. Descole-o no último andar desta fase.



No Ground Level, você precisa do cartão de John Hammond pra entrar nesta sala trancada

Êpa! Olha o cartão do Alan Grant. Mas você só entra aí se tiver pego o "night vision" numa das salas do Sub Level



No Floor 1, utilize o cartão de Dennis Nedry para entrar nesta sala fechada (ele está no Beach Utility Shed)



Suba até o Roof Level e encontre a saída para o último andar, onde estão o cartão de Hammond e um ovo



Na Control Room do Sub Level, você precisa do cartão de Ellie Sattler



Ufa! Até que enfim o "night vision", que está nesta sala com luzes vermelhas

RAPTOR PEN

Atravesse o rio ao lado do Visitor Centre ligando o dispositivo da ponte. Pegue uma vida extra na sala escura do Sub Level 1. Prepare-se para pegar mais um cartão.



No Ground Level, pegue o "night vision" para não ficar no escuro



Pegue o elevador na sala escura e desça até o Sub Level 1, onde você encontra este cartão, que pertence a um tal de Robert Muldoon

BEACH UTILITY SHED

Pegue o labirinto na floresta para chegar até o BEACH UTILITY SHED. Mas cuidado com o Triceratops vaca-louca que está sempre a fim de esmagar você.



Ache o cartão de Dennis Nedry marcando sopa nesta sala do Ground Level



Encontre o cartão de Donald Gennaro para entrar nesta sala

ITENS



TRÊS BOLINHAS

Carrega sua arma com 4 pentes de tiros triplos e detonam Raptors na hora



MÍSSIL AMARELO E PRETO

Vale 4 pentes de mísseis que debulham tudo numa boa



TIRO DE 12

Um pouco mais fraco, também carrega sua arma com 4 pentes. São necessários 2 ou mais disparos para acabar com o inimigo



DARDO

Rende 4 pentes de projéteis tranqüilizantes



CAIXA DE PRIMEIROS SOCORROS

Recarrega toda sua energia

COMANDOS

A	Acionar armas
B	Pular
X	Pegar objetos
Y	Tiro triplo
L	Deslocar visão tridimensional para a esquerda
R	Deslocar visão tridimensional para a direita





Depois de um longo e tenebroso inverno, o ótimo arcade do Capitão América está chegando ao Super NES. Tempo demais, você não acha? Afinal, a versão para Mega já está rolando há quase um ano. Mas se você é fã dos heróis Marvel, prepare-se para uma decepção. Captain America and The Avengers de Super Nintendo é uma fraqueza.

Os gráficos são legais, bem no estilo super-heróis. Mas a música é igualzinha do começo ao fim. Para piorar, a dinâmica do jogo é um fiasco: quando alguém o atinge, você cai logo de primeira. Agora, quando você acerta um inimigo, o cara fica piscando por um tempão. E não dá pra acertá-lo na seqüência.

Os planos de Red Skull

O supervilão Red Skull bolou um plano diabólico para dominar o mundo. Ele e seus capangas estão dispostos a tudo para mandar no planeta. É, mas Red Skull não contava com Capitão América, Homem de Ferro, Arqueiro e Visão. Os quatro super-heróis devem conter o ímpeto destrutivo do sacana Caveira Vermelha.

O lance mais legal deste game é a opção para dois jogadores. Cada um assume o papel de um dos heróis e manda ver. Mas não pense que fica fácil: são no máximo cinco vidas e nenhum Continue. Ainda bem! Pelo menos o desafio não é goiaba.

CAPTAIN AMERICA AND THE AVENGERS / Mindscape			
Ação	8 Mega	1 ou 2 jogadores	
GRÁFICO	SOM	DESAFIO	DIVERSÃO

OS QUATRO HERÓIS

• **Visão:** O mais fraco de todos. Rápido, joga raios que surpreendem



• **Arqueiro:** Rápido e fraco. Suas flechas são velozes, mas tiram pouca energia

• **Homem de Ferro:** Lerdo e forte. Tem raios que destróem


• **Capitão América:** Lento, mas muito forte. Seu escudo detona

O Modo Training é divertido. Encare um Street Fighter da Marvel...

FASE 1 - THE AVENGERS



Subchefe duplo. Fique de longe, mandando ver com raios ou escudo



Este chefinho verde vira um tornado. Suba e desça na tela, desviando e acertando

FASE 3 - CHALLENGE FROM THE BOTTOM OF THE SEA




Este subchefe tem até Dragon Punch. Ataque de longe



Chefe. O cara não é um só. Ele se transforma em vários para atacá-lo. Fique esperto para não ser congelado

FASE 2 - TARGET TOWN



Voar é o maior barato. Pegue esta pequena bolinha branca para descolar energia. Seja rápido, OK?



Chefe-ceifador. Ele voa com sua hélice e tenta decepá-lo. Jogue uns raios para o cara baixar a bola

FASE 4 - THE GIANT LASER CANNON



Subchefe. Ele rola em cima de você. Ande para desviar e ataque quando ele menos esperar



Este cara vira fogo e vai atrás de você. Ele solta laser e é bem enjoadinho. Cuidado!



Ele é um simpático alienígena que saiu de seu planeta para ser guardião da Terra. Widget, baixinho orelhudo e de pele lilás, é mais um personagem dos desenhos animados americanos que entra para o mundo dos games. O jogo é longo, mas tem um pique meio infantil que o deixa facilzinho. Os inimigos e obstáculos são relativamente poucos e há toneladas de itens para pegar. Enfim, é um daqueles games que só vale a pena alugar ou emprestar de um amigo, jogar até o final e colocar em sua lista de games de-bulhados.

SUPER WIDGET / Atlus			
Ação	8 Mega	1 jogador	
GRÁFICO	SOM	DESAFIO	DIVERSÃO

Mil faces

Widget é um alienígena de mil faces. Ele tem a capacidade de transformar-se em várias coisas para facilitar suas missões contra o mal. O lance do game é colecionar os itens que dão direito a estas transformações e, assim, ir experimentando novas formas.

ITENS MAIS IMPORTANTES

	Aumenta o nível de experiência de Widget
	Dá proteção contra ataques inimigos
	Dá imunidade temporária ao personagem
S,M,L, KeF	Realizam as transformações de Widget

PEGUE TODOS OS BÔNUS DE EXPERIÊNCIA QUE PUDER. QUANTO MAIS VOCÊ ACUMULAR, MAIS TRANSFORMAÇÕES IRÃO ACONTECER

AS CARAS DE WIDGET

As transformações acontecem em dois tempos. Você se transforma ao pegar uma moedinha com a letra. E se transforma de novo ao pegá-la uma segunda vez.



MIGHTY

Sua vantagem são os tirinhos em forma de soco, com uma força razoável

Experimente arrastar objetos com Robot e Mighty



ROBOT

Atira bolinhas de fogo em duas direções



OSTRICH

Na forma de avestruz, Widget anda mais rápido e atira peninhas

Ostrich e Spider eliminam inimigos com pulos



SPIDER

Tem um tirinho eficaz e anda muito rápido



CRAB

Nas fases aquáticas, solta bolhas sufocantes

Crab e Octo são os melhores para nadar



OCTO

Seus movimentos na água afastam os inimigos



DRAGON

Solta três bolinhas de fogo pela boca

Dragon e Saucer são capazes de voar



SAUCER

Sua arma são três tirinhos que circulam pela tela



KNIGHT

Atira poderosas lanças

Knight e Centaur são os que pulam mais alto



CENTAUR

Solta lanças mágicas

THE COMBATRIBES

Vida mais longa - Esta manha é da hora para enfrentar os chefes. Ela faz sua barra de life durar mais tempo - ou seja, você poderá apanhar o dobro até perder sua vida. Na tela em que aparece o nome Technos, aperte juntos os botões L, R e ↑ no controle 2. Espere aparecer a tela de apresentação, solte os comandos e dê Reset. Inicie normalmente o game e parta para a luta. Você verá que sua barra de life duuuuuura...

SONIC BLASTMAN

Seleção de fases - Veja que moleza é selecionar as fases deste game. Na tela de apresentação, selecione o Option Mode. Na tela de Option Mode, selecione SE (Sound Effect) e, com os botões R ou L, selecione um número para SE que corresponda à fase que você quer ir. Depois disso, basta fazer a seqüência de comandos L, R, R, L e Start.

NIGEL MANSELL F1 CHALLENGE

Passwords - Experimente mais estas duas passwords para ir direto à última prova do game e ver a seqüência do final.

Austrália - 33DV4B0F1ZZG538GW3
Final - PV2JTFBK4Y696H4DXY

TOP GEAR

Passwords - Agora você vai conferir as senhas que dão acesso às provas do game no modo Pro. Fique ligado nas separações entre algumas letras: estes espaços devem ser respeitados, ok?

S. America - FOUR MEG
Japan - LEGEND
Germany - THEWORLD
Scandinavia - LETSRACE
France - ALCHEMY
Italy - A LOOPER
United Kingdon - SEASONAL

ADDAMS FAMILY

Última porta - Este jogo é enorme, não? Mas se você quiser um belo atalho para o final, fique com esta password, que abre a última porta: BLKX8





Não é toda hora que a Sega produz um game baseado em desenhos animados Disney. Mas quando isso acontece, sai de baixo. Aladdin é simplesmente o máximo. O game consegue ter cenários que são a cara do desenho, uma trilha sonora superfiel e até o senso de humor da história. Pra completar, a movimentação do personagem é muito bem-feita e rápida. Enfim, o jogo reúne tudo o que agrada aos gamemaniacos.

O segredo da lâmpada

Aladdin é um ladrão de galinhas, mas tem bom coração. Sabendo da coragem e pureza do rapaz, o Vizir de Agrabah convence-o a procurar um tesouro na Caverna das Maravilhas. Mas o vilão quer mesmo é que Aladdin pegue a lâmpada mágica: dentro dela há um gênio capaz de tornar quem a possuir muito poderoso. Acontece que Aladdin descobre o segredo da lâmpada e fica com ela, podendo assim conquistar o coração da princesa do reino. E aí rola a maior confusão, porque o Vizir fica furioso e quer a lâmpada de qualquer jeito. Nesta edição, vamos mostrar o game até o momento em que Aladdin encontra a lâmpada. E prepare-se porque na próxima AÇÃO GAMES tem mais, falou?

Desencanado

Como todo bom game de ação, deixe Aladdin rolar despreocupadamente. Basta fuçar as telas, apanhar itens, ultrapassar os inimigos e você será naturalmente levado pela história. As fases são grandes, cheias de sobe-e-desce, mas não precisa encanar: o caminho que você tem que seguir é quase óbvio.




ILUSTRAÇÃO ELETRÔNICA TADEU C. PEREIRA/AÇÃO GAMES

ITENS

	Funciona como dinheiro
	Dá direito à fase de bônus do macaco
	Dá uma chance para jogar na fase de bônus do gênio
	Descola vidas extras e Continues
	Detona o inimigo mais próximo
	Arma de longo alcance
	Vida extra
	Marcador de tela

COMANDOS	A	Ataque com espada
	B	Pulo
	C	Ataque com maçã

MOVIMENTOS

	Atacando com espada
	Atacando com maçã
	Subindo corda
	Andando agarrado

FASES DE BÔNUS

DO GÊNIO



Pinta entre as fases. Cada cara de gênio que você coletar dá direito a uma chance para jogar. Aperte o botão quando estiver aparecendo o item desejado

DO MACACO



Desvie da chuva de vasos. Se nenhum acertar o macaco, bingo!

VENDEDOR



Logo que você o encontra, ele arma sua barracquinha instantânea.

Para comprar, você precisa ter rubis. Prefira sempre os Continues, pois eles contêm quatro vidas extras

ALADDIN / Sega

Ação 16 Mega 1 jogador

GRÁFICO	SOM	DESAFIO	DIVERSÃO

MERCADO

Procure explorar bem as partes altas da tela, subindo pelas cordas. Se você passar correndo sobre as brasas no chão, não vai queimar os pés. Esteja atento para os vasos que caem das janelas e pule sobre a cabeça dos camelos: eles cospem e podem atingir um adversário ali perto.



Use a espada para tirar este atirador de facas do seu caminho. Rebata as facas de volta para ele

DESERTO

Os dois pedaços do escaravelho que você tem que pegar estão aqui, no finalzinho da fase. Sempre que possível, procure entrar por trás das ruínas: um festival de itens o espera. Você pode ainda subir na copa dos coqueiros e andar dependurado nos cipós.



Nestas ruínas, entre atrás da coluna com a cara do Pate-ta e dê um pulo. Você será empurrado para cima e vai achar o vendedor

TELHADOS

Nesta fase aparecem várias flautas mágicas que, quando tocadas, fazem flutuar pedaços de corda. Pule nas cordas e suba com elas. Quebre todos os vasos que pintarem, pois eles podem ter bônus.



Desça o braço no subchefe sem parar. Depois, pegue a flauta ali perto e vá de carona na corda: você será levado ao chefe

Agora sim, o chefe. O lance é ficar abaixo dele e saltar para acertá-lo com maçãs



CALABOUÇO

No calabouço do Vizir, todo cuidado é pouco. Os espetos que saem da parede machucam de verdade. Há ainda umas bolas de ferro fazendo vai e vêm: cuide-se. Escale os paredões usando as pedras que aparecem feito gavetas



Olha as caveirinhas explosivas! Atire maçãs de longe. É mais seguro


VEJA NA PRÓXIMA EDIÇÃO COMO CONTINUA ESTA AVENTURA DAS ARÁBIAS

CAVERNA

É no final desta fase que você encontra a tão sonhada lâmpada do gênio. Pode não parecer, mas dá pra andar dependurado no teto em alguns pontos. Ao encontrar estátuas segurando rubis, espada nelas: isso abre passagens. Nesta fase aparecem inimigos voadores, como os morceguinhos e gênios do mal.



O guardião da caverna fica numas de pingue-pongue, pulando de uma plataforma para outra. Corra para a plataforma em que ele vai aparecer e, antes de o chefe materializar-se, já comece a dar espadadas



Depois de despachar o guardião, pegue o tapete mágico e deixe que ele o leve. Ao descer do tapete, você tem que pular um caminho de pedras rapidinho. No final, não pegue a plataforma: apenas suba por trás das pedras e apanhe itens. Lá em cima está a lâmpada

DINOSAURS FOR HIRE

DINOSAURS FOR HIRE / Sega			
Ação	1 ou 2 jogadores		
8 Mega			
			
GRÁFICO	SOM	DESAFIO	DIVERSÃO

Prepare-se para conhecer Archie, Lorenzo e Reese, três dinossauros mafiosos da Pré-história. Perto deles, os dinos jurássicos parecem até românticos. Os três figuras do game são mercenários do mais alto gabarito. Carregam armas poderosas para enfrentar inimigos e mais inimigos.

Dinosaurs for Hire é baseado na HQ de mesmo nome. Se você conhece o gibi, talvez sinta a falta de Cyrano, o quarto dino esperto. Você não pode jogar com ele, mas o cara pinta de vez em quando para dar umas dicas da hora. Amigo é pra essas coisas... E por falar em amigo, o game tem a opção para dois jogadores. É muito legal detonar a galera com a ajuda daquele seu brother que é fera no gatilho.

Dinos bons de mira

Archie e companhia estão mais para capangas de El Capone que para criaturas jurássicas. Os caras são bons de mira. Para ajudá-los na destruição geral, o lance é descolar power-ups no meio do caminho. Dá para conseguir tiro duplo ou triplo e aumentar o tamanho de cada tiro. A metralhadora de Archie é totalmente animal. Dinosaurs for Hire tem 14 fases no total. Algumas curtas, outras bem longas. Tudo bem variado. A única coisa que não muda é a ação. O ritmo do game é alucinante. Ideal para testar os reflexos. Afinal, as respostas são rápidas e precisas. É só apertar os botões para fazer manobras radicais. Coisa fina.

Estes dinos mercenários estrelam o melhor game com dinossauros que já pintou. Dá até pena de Jurassic Park. Os gráficos são superlegais, com direito a inimigos enormes, monstruosos mesmo. A música segue o padrão Sega de qualidade. E a diversão é nota 10. Um jogoço.

ITENS PRÉ-HISTÓRICOS



tiro duplo
ou triplo



esconde itens



aumenta
tamanho
do tiro



invencibilidade
temporária



tiro completo
temporário



completa
energia



bomba



vida extra

ESCOLHA SEU DINO

ARCHIE



T-Rex, usa uma metralhadora automática. É o mais equilibrado dos três dinos

LORENZO



Rápido e rasteiro, este Triceratops usa um arma de Calibre 50. Perde muita energia ao ser atingido

REESE



O Estegossauro usa um single canhão. Perde pouca energia ao ser atingido, mas é lerdo e pula pouco

EM DUPLA



JOGAR EM DUPLA É DEMAIS. ENCARE UMA PARTIDA A DOIS. QUE VENÇA O MELHOR

Tenement House




Atire neste canhão para poder descer na boa. É o único jeito

Subway Part B



Logo de cara, dê a volta para pegar uma vida. Faça a fase por cima

Subway Mid-Boss



Tanque nos trilhos. Pegue energia no canto direito e atire sem parar

Empire State Building



Suba no elevador e vá se livrando dos inimigos durante a subida



O Mega Minotauro controlou a TV a cabo no topo do prédio. Desvie dos raios e acerte a mão direita, o braço esquerdo e a cabeça, nessa ordem

Beneath Hoover Dam



Neste cano, não vá para a direita. Volte para a esquerda e pegue o tiro total temporário. Animal!



Entre neste retângulo azul pulando para descolar uma vida




Sacanagem. Parece que não dá pra passar. Mas é manha. Basta pular na boa, sem se atraparhar



Detone a mão esquerda de Mega Monster. Ele destruirá a plataforma. Pegue uma carona e vá para a direita. Acabe com sua mão direita e depois com a cabeça

Jet Ski Adventure



Pule as bombas, não encoste no fogo e atire bastante. Não se esqueça de pegar uma vida no meio do caminho

Hollywood




Seu inimigo é um triceratops mecânico. Estoure a antena amarela que solta argolas verdes e só então detone o dino de araque

Blue Line Train

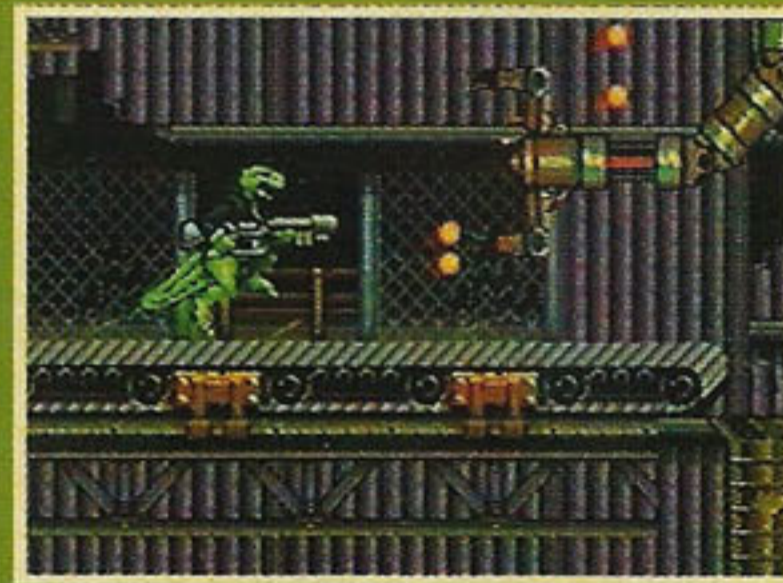


Caiu dançou. Quando alguém tentar sair pelas portinholas do teto, mande fogo



Comece estourando a parte detrás deste cara. Ele se desmembra. Atire quando ele cair, jogue uma bomba e continue atirando

Toy Factory



Caiu no fogo, queimou. Amassou, já era. Engoliu, um abraço. Cuidado! Estoure esta mãozinha mecânica para poder passar

**Aperte
A, B e C ao
mesmo tempo
para
detonar suas
bombas**

Toy Factory Mid-Boss



Pule os globos terrestres e estoure a mão da luva. Destrua o outro braço e depois atire na cabeça


Japan



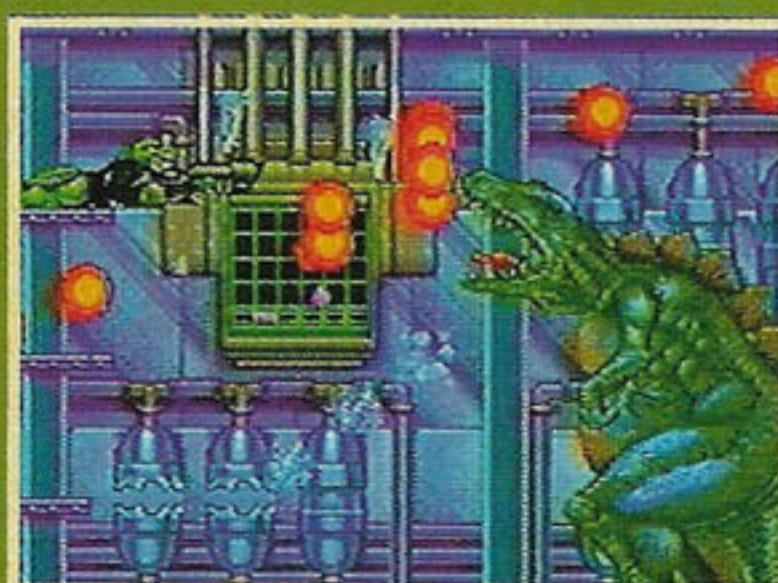
Que recepção! Com um canhão mandando bala. Seja rápido e destrua o sacana em dois tempos



É impossível pular? Abaixo e atire na roda para um tronco subir e você poder passar pro outro lado na boa




Chefe mala. Ele quer petrificá-lo. Acerte seus olhos. Se o cara acertá-lo quando petrificado, você volta para o começo da fase




Mega Lizard é um lagartão. Acerte o botão vermelho lá de cima para acionar os seis tubos e congelar o bicho.

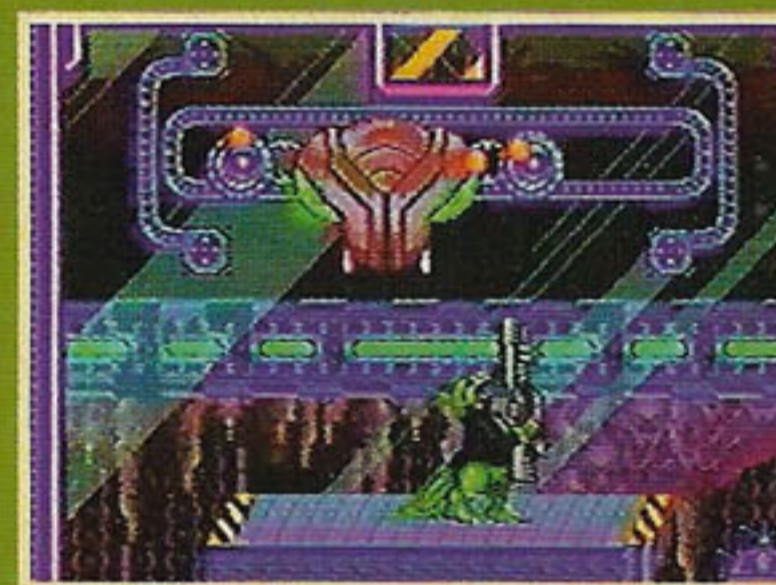
The Base



Não desça por essa plataforma. Espere um monstro sair, acabe com ele e siga em frente




Pedreira! Você precisa pular pelas plataformas feito maluco. Fique só na direita e acabe com os caras



Comece estourando as mãos. Destrua as engrenagens e, quando o cara virar um pêndulo, detone os lances cor-de-rosa




Olha o chefe final aí! Atire nos seus olhos o tempo todo. Desvie de suas mãos e dê cacetadas nas criaturas



Desvie do seu laser animal e continue atirando nos olhos. Dá um bom trampo. O final do game o aguarda





ESTE É O
JOGO.
SE VOCÊ
CONHECE
AS REGRAS,
LEIA O JT.



Caderno de Esportes. Agora todos os dias no JT.

O Caderno de Esportes do JT, além de ser diário, agora traz também a cobertura de mais de 20 esportes todos os dias.

Do futebol ao beisebol, nada vai escapar à nossa equipe esportiva. E nem aos nossos leitores. Afinal, nem só de futebol vive o torcedor brasileiro.



Se você fica tremendo de medo quando leva um susto, chegou a hora da vingança. *Haunting* (assombração, em português) é um game de terror diferente. Ao contrário de *Splatterhouse*, aqui quem tem a missão de pregar sustos na galera é você. Na pele de um fantasma invisível para os mortais, seu objetivo é atormentar a família Sardini e mandá-los para fora de casa. Só na base do susto!

Toda vez que você deixa os Sardini louquinhos, eles mudam de casa. E você, como bom fantasma sádico, vai atrás deles. É a vida. Fantasma não tem sossego: é um tal de dar um susto aqui, pregar uma peça ali... O mais legal é que tudo no game pinta com um bom humor esperto. Classe A.

HAUNTING STARRING POLTERGUY/Electronic Arts			
Terror		1 jogador	
16 Mega			
GRÁFICO	SOM	DESAFIO	DIVERSÃO



HAUNTING POLTERGUY™

Pontinhos assombrados

Há jeitos maneiros de assustar a galera. Uns exemplos: uma guitarra que manda tiros, uma serra elétrica que voa em cima de alguém ou uma cama com dentes de leão. Para acionar estes sustos, o lance é procurar, nos cômodos da casa, os pontinhos amarelos, azuis ou verdes. Basta "entrar" neles usando suas habilidades de fantasma e esperar o sobrenatural rolar.

Haunting é um game especial. A Electronic Arts inovou, fazendo um game de terror com os papéis invertidos no qual você é o fantasma. O resultado é um jogo criativo, engraçado e superdivertido. Só o desafio é meio goiaba. Mas não tem erro. São 16 Mega da mais pura diversão, com direito a humor negro e tudo. Ufa, estava mais do que na hora de pintar um game fora dos padrões...

UMA FAMÍLIA EM APUROS



VITO SARDINI




FLO SARDINI



TONY SARDINI



MIMI SARDINI



É sempre assim. Os Sardini vivem mudando de casa. No começo tudo parece maravilhoso




Oops! Até na abertura há uns lances cômicos. O jantar estava calmo até o lustre cair em cima da mesa. Sem nenhuma explicação...



Aperte Start para acessar o mapa da casa e sacar onde suas vítimas o esperam



Vasculhe bem todos os cômodos para encontrar os pontinhos "mágicos". Não vacile: o lance é assustar mesmo



Fantasma com magia é o que liga. Você pode até fazer um dos Sardini virar zumbi... Dá um sustão esperto!!



Tá vendo que diferente? Quando a energia da barra verde acaba, você precisa ir atrás de plasma verde. E toda vez que os Sardini levam um grande susto, você ganha um pouquinho de energia de brinde



Quando o medidor fica vermelho, você pode controlar a assombração

COMANDOS	
A	Entra nos pontinhos
B	Corre ou gira
C	Aciona magia
Start	Acessa mapa

SUSTINHOS DA HORA



Videogame que sai da tela



Caveira que pisca os olhos



Serra elétrica voadora



Marciano na privada




Guitarra boa de mira



Banheira Mortal Kombat

PONHA OS SARDINI PARA FORA DE CASA. PROCURE ASSUSTÁ-LOS PERTO DE UMA PORTA QUE DÁ PARA A RUA



Oba! Pintou um jogo diferente. General Chaos, um lançamento pra lá de legal da softhouse

Electronic Arts. Um jogo de guerra cheio de ação e com lances sutis de estratégia. Em todas as fases você é o general de um exército e deve derrotar batalhões inimigos, que invadem territórios estrangeiros. Na última fase você enfrenta o inimigo em seu próprio território. O oponente pode ser comandado pelo computador ou por outro jogador. O game é dinâmico, pois não existe só um foco de atenção na tela. Como numa batalha de verdade, acontecem várias coisas ao mesmo tempo, ou seja, é treta pra todo lado.

ILUSTRAÇÃO ELETRÔNICA TADEU C. PEREIRA/AÇÃO GAMES

GENERAL CHAOS/Electronic Arts

Ação

1 ou 2 jogadores



GRÁFICO

SOM

DESAFIO


DIVERSÃO

TODA VEZ QUE VOCÊ PERDE UMA BATALHA, O EXÉRCITO INIMIGO É QUEM ESCOLHE O PRÓXIMO PONTO DE COMBATE

TIPOS DE TROPAS

São quatro tipos de tropas a seu dispor:

- A - ASSAULT TEAM
- B - BRUTE FORCE
- C - COMMANDOS
- D - DEMOLITION SQUAD



Fique de olho no tipo de tropa que seu inimigo vai escolher antes de fazer sua opção

DICAS DE COMBATE

SE ALGUM SOLDADO ADVERSÁRIO INVADIR SEUS DOMÍNIOS CARREGANDO LANÇA-CHAMAS OU BAZUCA, FUJA.

FIQUE ATRÁS DAS PEDRAS OU SACOS DE AREIA, MAS TOME CUIDADO COM AS GRANADAS

NÃO DEIXE O CARA DO LANÇA-CHAMAS CAIR NA ÁGUA, SENÃO, ESTA ARMA NÃO FUNCIONARÁ MAIS

COMANDOS

A - usar arma/soco

B - desloca e aproxima os soldados/chute

C - desloca cursor entre os soldados/defesa

Direcional - desloca soldado com cursor

APRENDA A JOGAR

Para sacar legal as manhas deste jogo, escolha "BOOT CAMP" no menu principal. Aprenda a comandar dois ou cinco soldados e a medicar seus combatentes feridos. Também saque como usar metralhadora, bazuca, granada, lança-chamas e dinamites. Não há o que fazer. Treine!



Para salvar a vida de um soldado caído, passe o cursor ou um soldado por cima do infeliz e aperte o botão A



Quando algum soldado inimigo estiver encostado em você, saia na mão com ele. Os comandos são soco no botão A, chute no B e defesa no C



Ao avistar soldados inimigos muito agrupados, jogue granadas ou ataque com lança-chamas



Detone os cofres e pegue muita grana, não esquecendo de ficar de olho no cursor



A sombra ou a estrela acima de um soldado indicam que ele está sendo comandado por você. Fique esperto

NA OPÇÃO "HEAD TO HEAD", 2 JOGADORES COMANDAM 2 EXÉRCITOS INIMIGOS. JÁ NO MODO "SIDE BY SIDE", 2 PESSOAS COORDENAM OS MOVIMENTOS DO MESMO EXÉRCITO CONTRA O COMPUTADOR

Zombies Ate my Neighbors é um baita jogo legal, daqueles de se tirar o boné mesmo. Os Zumbis Comeram Meus Vizinhos (tradução do nome inglês), já havia saído para SNES com o nome Monsters, mas ficou igualzinho. E ainda bem! O jogo é o seguinte: não só o seu bairro, mas o mundo inteiro está infestado de mortos-vivos, vampiros, múmias, aranhas gigantes, alienígenas e zumbis! Sua missão é salvar todas as pessoas do ataque dessas criaturas barras-pesadas. E muitas se transformam em sócias seus. Dá pra jogar sozinho ou a dois, e você pode escolher entre um pirralho com visual punk e uma garota esperta. Quanto à qualidade do game, basta dizer que foi produzido pela softhouse Konami, a mesma de Tiny Toon e Rocket Knight. Sacou?

ZOMBIES ATE MY NEIGHBORS / Konami			
Ação		1 ou 2 jogadores	
8 Mega			
GRÁFICO	SOM	DESAFIO	DIVERSÃO

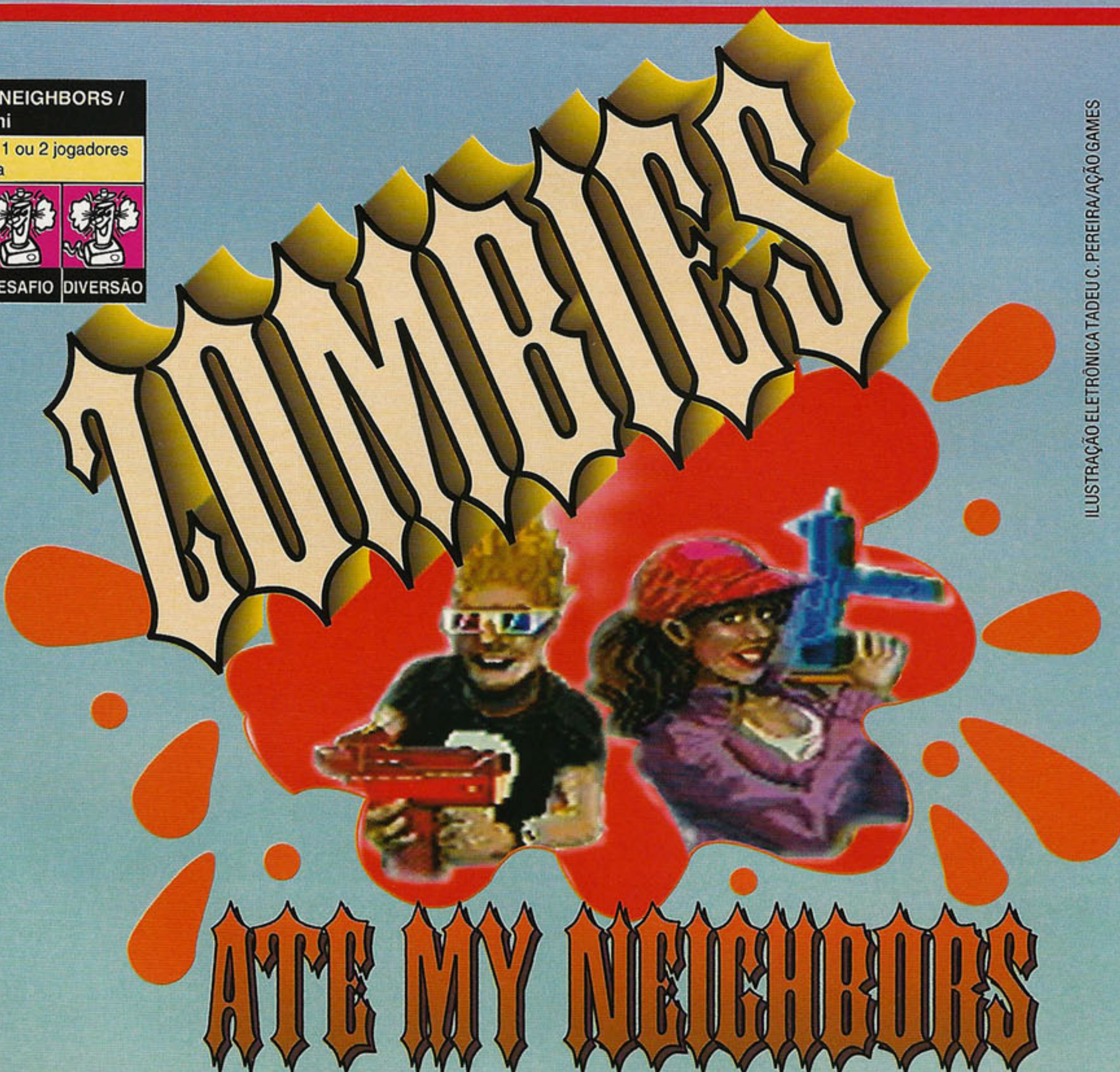


ILUSTRAÇÃO ELETRÔNICA TADEU C. PEREIRA/AÇÃO GAMES

Livrando a cara da galera

Zombies tem 55 fases. Grande, né? Mas vale a pena, pois a dinâmica de jogo é muito boa. Todos estes estágios são labirintos, camuflados em pirâmides, bairros ou cemitérios. Cada item serve para alguma coisa. E você pode se orientar pelo mapa, no canto direito da tela, para sacar onde estão as vítimas dos monstros.

A ÚLTIMA PESSOA A SER SALVA É CRUCIAL. SE ALGUMA CRIATURA DETONAR O ÚLTIMO INFELIZ, ROLA GAME OVER. SEM CHORO!

PASSWORDS	FASE 5	CYZQ
	FASE 9	XBRM
	FASE 13	DCFK

COMANDOS	A + B	Escolhe arma
	A + C	Escolhe item
	B	Usar arma
	C	Usar item

DICAS DA CAÇADA

Pegue algumas manhas e não dê vez para os monstros



Ôpa! Pintou parede com rachadura ou vidraça, mande chumbo usando bazuca



Cuidado com alguns armários, onde podem pintar coisas do além...








Atire nos montes de areia para encontrar armas, objetos ou passagens secretas



Na fase 8, tente detonar este bebê gigantesco e depois pegar a chave-esqueleto

ITENS DE MONTÃO

Este game tem itens pra valer. Mas é preciso saber usar conforme pinta cada situação de jogo. Veja alguns dos mais importantes

 CAIXA DE SOCORROS Recupera toda a energia	 TÊNIS Aumenta sua velocidade temporariamente
 CHAVE DOURADA Abre as portas simples	 CORTADOR DE GRAMA Para detonar cogumelos
 CHAVE ESQUELETO Abre portas com caveiras desenhadas	 POÇÃO "?" Ao tomá-la, pode acontecer qualquer coisa. Só use em hora de desespero, OK?
 BAZUCA Detona paredes e portas	 BAÚ Explode e elimina todos os inimigos da tela
 METRALHADORA Você já começa com uma	 CRUZ Proteção temporária
 POÇÃO VERMELHA Transforma você numa poderosa criatura	 POÇÃO AZUL Para atravessar portas, paredes e se tornar invulnerável. Dura um certo tempo
 EXTINTOR Paralisa temporariamente os inimigos	 CAIXA DE BRINQUEDOS Libera palhacinho que distrai os monstros
 PRATOS/TOMATES/SORVETES/GARFO E FACAS Servem como armas de arremesso	

UH UH UH AH AH AH!!




Na fábrica de bonecos assassinos, vire fera e debulhe tudo



Na fase 7, apague esta lareira e ache um calabouço, onde toda a galera está aprisionada



Estas melecas são terríveis: grudam em sua cabeça e sugam suas forças! Ataque-as com o extintor de incêndio



Vasculhe todo o campo de futebol americano, tomando muito cuidado com os marcianos e o disco voador. Fature muitos itens

TIME GAL (CD)

Pule estágios - Nunca foi tão fácil pular estágios num game. Basta pausar Time Gal em qualquer momento e apertar o C. Bico, não?

GREENDOG

Câmera lenta - Há alguma fase deste jogo em que você adoraria jogar em câmera lenta? Então seu desejo será atendido. Durante o jogo, aperte Start para pausar e faça a sequência ↓, A, C, ← e ←. Você ouvirá um som diferente anunciando que a dica deu certo. Solte a Pausa e divirta-se com a câmera lenta. Quando cansar da brincadeira, pause novamente e então faça a sequência ←, →, ↑, ↓, A e C.

TERMINATOR 2: THE ARCADE GAME

Seleção de fases - Barbarize o game com esta dica da hora. Na tela de apresentação, faça a sequência ↑, ↓, ←, →, ↑, ↓, ←, →. Se o truque for feito corretamente, você ouvirá a palavra Excellent. Mas não é só. Ao iniciar o jogo, você precisa apertar Start para pausá-lo e então em seguida os botões B e C para pular para a fase seguinte.

JORDAN VS. BIRD: SUPER ONE-ON-ONE

Tempo extra - Que tal uma prorrogação para deixar as partidas mais emocionantes? Quando o contador do quarto tempo chegar exatamente a 00, dê Start para pausar o game e peça Time Out. Você ganhará um tempo extra de 36 minutos. Repetindo o truque ao final do tempo extra, você ganhará mais 100 minutos! Esta é para aqueles jogadores que não se dão por vencidos.

SPIDER-MAN - RETURN OF THE SINISTER SIX / Flying Edge

Ação 1 jogador

			
GRÁFICO	SOM	DESAFIO	DIVERSÃO

O Homem-Aranha é um dos heróis mais antigos e legais dos quadrinhos da Marvel, sem dúvida. Ele joga teias para todo lado, tudo em nome do combate ao crime. E Spider-Man - Return of the Sinister Six é um game bem legal para o seu Master System. Você, o Homem-Aranha, precisa liquidar com seis vilões, cada um com fases mais pentelhas ainda. Os gráficos estão de bom tamanho e o som é passável mas o nível de dificuldade pode irritar aqueles que detestam games muito difíceis.




TODAS AS FASES

SÃO SEIS FASES BASTANTE PARECIDAS. OS CHEFES É QUE SÃO PROBLEMA!

FASE 1

Aqui, você vai encarar Electro, um supervilão. Pintam uns bandidos atirando, mas basta tomar cuidado.



É sempre bom pegar as garrafinhas, que dão sopa no meio do caminho




Estoure esta porta na base da porrada e passe batido




Chefe - Para tirá-lo daí, suba até o topo do trambolho, pegue a garrafinha e desça para acionar a alavanca. Fuja dos raios!

FASE 2

Neste esgoto, você precisa detonar Sandman, outro chato de galocha. Cuidado com os ratos que infestam esta fase. Não se esqueça de pegar o item de dinamites.



Não encoste neste bloco totalmente amarelo. Ele é explosivo



Deixe a caixa de dinamites perto da porta e acione o detonador no andar de baixo



Chefe - Esse tal de Sandman é muito chato. Quando ele sair do chão, tente sempre acertá-lo duas vezes seguidas


**ESTE GAME É
IDÊNTICO AO DA
VERSÃO PARA
NINTENDO**

FASE 3

Fase maneira, mas tome cuidado com as borboletas que viram foguetes, e com as penas que se transformam em bombas. Detone o Mestre da Ilusão.



Pegue o par de óculos no extremo canto esquerdo desta tela principal...



... e dê o maior rolê nesta sala, enxergando tudo com tons avermelhados



Chefe - Para detonar o Mestre da Ilusão basta dar dois socos seguidos e sair fora até ele cair duro

FASE 4

Agora, você enfrenta Vulture, um vilão que parece destaque de escola de samba.



Esta fase é boiada: vá por cima dos prédios, mas tome cuidado com as bombas



Chefe- Este Vulture é muito cheio de penas, não é? Espere-o passar e desça o braço. Mas é preciso paciência

COMANDOS

1	Pulo
2	Soco/Tiro
1, 1+2	Soltar teia
↑	Escalar paredes/ Entrar em portas
↓	Pegar objetos

**CUIDADO PARA NÃO CONFUNDIR
GARRAFINHAS DE TIRO COM
BOMBAS. AS GARRAFINHAS SÃO
ITENS MAIS MAGRINHOS, OK?**

FASE 5

Detone o Duende Macabro, que flutua perigosamente ao seu encontro.



Cuidado com os raios laser e os negócios estranhos que o Duende Macabro atira em você...



... e pegue todas garrafinhas da tela enquanto o chefe bate cabeça

FASE 6

Parque bonito, mas perigoso. Vá com muito cuidado. O chefão final é o Doutor Octopus.



Chefe - O Doutor Octopus fica soltando seus tentáculos lá do andar de cima. Espere-o descer e mande chumbo



A paz é raridade em Springfield. Mas agora, sumiu de vez. Bart e galera estão às voltas com milhares de ratinhos tentando fazer a festa em sua casa. Para eliminar os danados, ninguém melhor que Krusty, o palhaço.

Como nas outras versões, a missão de Krusty é conduzir os ratos para as terríveis máquinas controladas por Bart ou seus amigos, que têm recursos muito loucos, como uma luva de box gigante, espremedor de batatas e outras esquisitices para detonar os pobrezinhos. Krusty's Fun House é um game que exige raciocínio e muita paciência. Mas vale a pena. Descole seu cartucho e prepare os dedinhos para passar horas encurralando os pestinhas.

KRUSTY'S FUN HOUSE Flying Edge			
Estratégia		1 jogador	
GRÁFICO	SOM	DESAFIO	DIVERSÃO

SE VOCÊ CONSEGUIR COMPLETAR CINCO PORTAS DA FASE 2, ENCONTRARÁ AS OUTRAS TRÊS... MAS O RESTO É JOGO DURO

Fase 2


Com em todas as fases do jogo, você deve dar muitos rolês pelos corredores de canos e plataformas. Fuce bastante para encontrar itens e caixas surpresa.



Se ligue no mapa. Veja como encontrar uma vida escondida



Fase de bônus. Você tem de ser rapidinho para completá-la. Só assim será transportado para a caixinha surpresa, que libera sua porta



Somente depois de pegar quatro bloquinhos é que os ratinhos vão poder cumprir seu destino...



Há portas que dão em caminhos mais fáceis. Esta é manha, a escadinha já está quase pronta

Atrás dos roedores


Krusty's Fun House tem cinco fases. Cada uma delas com um número de portas para você entrar e encontrar as tocas. Se você estiver começando a encarar o game, é melhor seguir a ordem das portas. Se você for do tipo atrevido, escolha qualquer uma. Mas saiba que o nível de dificuldade aumenta para as últimas portas. Todas as fases têm a mesma mecânica. Você tem de abrir as portas, localizar a máquina de acabar com roedores e ir à cata de bloquinhos que vão ajudá-lo a fazer um caminho para a armadilha. O game tem tudo a ver com as versões de Mega, Super NES e Nintendo. Damos uma geral nos caminhos de Krusty e o resto é com você.

Fase 1

Na primeira porta você encontra a máquina de cara. Pegue o bloquinho. E de quebra, alguns itens que pintam no caminho. Os ratos passam a segui-lo, depois que você os encontra. Use o bloco para formar uma escada. Os roedores vão inocentemente para a máquina. Tchauzinho....



Item surpresa na porta 4. Esta caixa com estrelinhas é que vai deixá-lo sair depois de matar os roedores



A porta 8 é a do cadeado dourado. É uma etapa que serve para você acumular itens

DECORE ESTE NOME: BARNEY É SUA PASSWORD PARA A SEGUNDA FASE

COMANDOS

↑	Entra e sai de portas
↓	Pega ou solta itens/bloco
BOTÃO 1	Longe atira/perto destrói caixas surpresa
BOTÃO 2	Pulo

ITENS DO GAME

BLOCO CINZA	Fazer escadas/Bloquear caminhos
VENTILADOR	Empurrar ratos para cima/lados
TORTAS	Atirar nos inimigos
BOLA	Abrir passagens nas paredes velhas. Está nos blocos mágicos
BLOCO MÁGICO	Contém itens. Chute-o
POTE	Prender ratos para serem transportados
CANO	Ligar tubulações
BLOCO SÓLIDO	Chute-o para abrir passagens
MOLA	Alcança lugares altos

**FURA BOLO.
TÃO GOSTOSO QUE VOCÊ VAI
QUERER CHUPAR O DEDO.**



FURA BOLO
O PICOLÉ DE LAMBER OS DEDOS!





THE FLINTSTONES™


THE SURPRISE AT DINOSAURS PEAK

OBA!

Ou melhor, Yabadabadoo! Os Flintstones voltaram ao Nintendinho com mais um divertido jogo. Os cenários e tipos de desafio são bastante parecidos com os da versão anterior, mas desta vez a aventura dos Flintstones é um pouco mais fácil de levar. E com uma ótima novidade: você pode jogar com Fred ou Barney e trocar de personagem conforme a fase.

DESAPARECIDOS

O objetivo é vasculhar cada pedacinho de Bedrock atrás dos enfiados Bam Bam e Pedrita, que foram dar um rolê por conta própria. Na busca, os inseparáveis amigos terão que enfrentar florestas, cavernas, minas de carvão e outros lugares agitados. Os cenários estão forrados de itens que tornam o trampo mais fácil.




Bam Bam e Pedrita meteram-se em encrencas. Os pais precisam salvá-los!

Fred

A clava de Fred é uma arma de curto alcance, mas pode ser trocada futuramente por um machado ou uma bola de boliche. A habilidade especial de Fred é subir plataformas, pendurando-se na borda delas.




A maioria dos inimigos pode ser nocauteada com a clava. Mas é preciso chegar perto




Fred é o personagem ideal para fases em que é preciso escalar plataformas, como na fase 1

Barney

A arma do nanico é um estilingue que tem a vantagem de acertar qualquer inimigo, mesmo que esteja a longa distância. Sua habilidade especial é dependurar-se em barras horizontais.



Com o estilingue, ficou moleza para Barney detonar os inimigos que estão longe



Só Barney é capaz de escalar as árvores da fase 2 e perseguir estes macaquinhos

ITENS	ESTRELAS	Acumule-as e você fatura uma vida extra
	COMIDAS	Maçãs, hambúrgueres e outros quitutes repõem energia
	MACHADO E BOLA DE BOLICHE	Armas que podem ser atiradas contra os inimigos

DÁ PARA ACIONAR FRED E BARNEY NO MEIO DAS FASES. BASTA USAR SELECT

ADVENTURE ISLAND 2

Continue com todos os itens - Use este truque para conseguir Continue no jogo e, de quebra, conservar todos os itens que você já havia pego. Na primeira caverna da primeira ilha, passe pela quinta caveirinha e, ali naquele pedaço, comece a pular. Com um pouco de paciência, você deve achar uma entrada secreta, onde a abelhinha da Hudson lhe dará um item. Depois, você volta normalmente ao jogo e, caso leve um Game Over, já sabe: poderá continuar com todos os itens que tinha anteriormente.

FLYING WARRIORS

Passwords - Que tal umas brincadeiras diferentes com este jogo? Digite a password MUSIC e você ouvirá os 28 sons do game. Digite END e o final do jogo passará pra você, na boa.

MEGA MAN 5

Última password - Usando a senha abaixo, você irá para um ponto do jogo em que todos os robôs da primeira parte já ficaram para trás. E as armas deles, é claro, ficaram com você! A password é: Azul B4, D6 e F1; Vermelho C1, D4 e F6.

BATTLETOADS

Códigos de Game Genie - Se você está desesperado para terminar este jogo animal, descole um Game Genie e vingue-se. Para vidas infinitas, use GXXZZLVI. Para dar socos ultra-rápidos, use AEUZITPA. E pau neles!

THE LEGEND OF ZELDA

Códigos de Game Genie - Agora você vai até o fim deste game sem fazer força. Use a incrível password SZVXASVK + AEVEVALG para que todos os itens fiquem de graça! Não é demais? E que tal esta password: SZNZVOVK. Ela lhe dá bombas infinitas.

TOM & JERRY

Códigos de Game Genie - Arase com o gato. Use AEXYPAPA para ter energia infinita e SXSNEYVK para ter vidas infinitas. Uau!

Prá debulhar os games e tornar o seu videogame o máximo, o canal é a linha SUPER PRO. Design super ergonômico e um modelo certo pra cada tipo de console.

SUPER PRO:

Compatível com Super Nintendo*

é o modelo que além dos 6 botões de disparo independentes (A, B, X, Y, L e R) tem 6 chaves seletoras de turbo com 2 velocidades e chave de slow-motion.



SUPER PRO 2: Compatível com o Mega Drive* este é o modelo mais completo e avançado do mercado. Tem 4 botões de disparo (A, B, C e A+B), 2 botões laterais de disparo que podem ser programados (em A, B ou C), 3 chaves seletoras de turbo e auto-fire com 2 velocidades para os botões A, B e C além da chave seletora "SPEED" que permite mais 2 velocidades de turbos; chave seletora de slow-motion e botão de pause. O botão de disparo A+B tem as velocidades programadas através das chaves seletoras independentes.



SUPER PRO 3: Compatível com os videogames Phantom System*, VG 9000* e VG 8000*, Dynavision 2* e 3*, Hi Top Game*, Top System* e Handyvision*. Neste modelo você escolhe sua melhor configuração de jogo, tanto nos 4 botões de disparo (2A e 2B) dispostos de forma cruzada, como nas 4 chaves seletoras de turbo independentes com 2 velocidades para cada botão, 2 botões laterais com função de direcional L e R além das chaves seletoras de programação que possibilitam o uso deste joystick nos consoles acima. É só você programar e aí jogar inclusive nos videogames dos seus amigos.



DEBULHADOR DE GAMES



Chips do Brasil

À venda nos grandes magazines e lojas especializadas.
Vendas no Atacado tel: 264.0644



Um reino qualquer na Terra. O rei começa a ter atitudes estranhas. Todos pensam que ele ficou louco. Na verdade, um cara fez um vodu do monarca e passou a dar alfinetadas no boneco de pano para atormentá-lo. Sua missão é descobrir uma cura para o rei. Afinal, todo mundo acha que ele pirou.

Você controla três duendes: BoBo, Hooter e Dawyne, cada um com características especiais. É com eles que você deve encontrar a cura para o rei. Sua missão é descobrir quem está por trás do vodu. E, em seguida, salvar o monarca.

Mago sacana

O jogo começa diante da casa de um mago. Ele lhe dirá para descolar três ingredientes mágicos: um cogumelo, um elixir de aracnídeo e uma planta especial, tipo caveirinha. Maga Patalógica perde. Depois de dar um trampo maneiro atrás dos ingredientes, o mago apronta uma sacanagem. E tranca os três duendes no calabouço.

Tudo não passa de uma armadilha. Quando você entrega os três "temperos", descobre que o tal mago é o autor do vodu. Mas é tarde demais. Você está preso...

Fuja e, no embalo, solte um carinho que também está preso. Ele dirá para você ir atrás de Shadwin, o sábio. Ele é o único cara capaz de ajudá-lo. Shadwin diz para você encontrar uma estátua. Apenas a estátua pode livrar o rei do encantamento do vodu. Uau, que confusão!!!

Duendes engraçados

BoBo, Hooter e Dwayne parecem os Três Patetas. Eles são muito engraçados. Você só pode acionar um deles de cada vez. Mas deve usar os três para resolver os enigmas. Quando um dos três faz algo errado, os outros dois fazem caretas de reprovação. Em compensação, se alguém dá um passo certo, o sorriso é largo. Este é um bom termômetro. Mas só funciona quando rola algo importante.

Gobliins é muito legal. Superengraçado e bastante colorido, o game parece infantil. Mas não é. O desafio é coisa de gente grande. As fases não têm scroll. Cada quebra-cabeça deve ser resolvido dentro dos limites da tela. Só o som deixa a desejar. Afinal, mesmo com placa de som, os efeitos são fracos, do tipo PC Speaker. Mas não desanime. Gobliins é daqueles games que fazem a gente perder noites de sono na frente da telinha. Um ótimo vício...



CONFIGURAÇÃO MÍNIMA

AT 286 com clock de 16 MHz e 3 Mega livres de HD; monitor VGA. Compatível com placas de som AdLib e SoundBlaster

Trio da Pesada

CADA UM TEM SUAS CARACTERÍSTICAS. MAS TODOS SÃO IMPORTANTES. O QUE VALE É O CONJUNTO

HOOTER

Mágico, é o mais velho e até tem uma barbinha. Suas magias são meio estranhas: você nunca sabe ao certo no que vão dar



DWAYNE

Jovem e técnico, ele usa um gorrinho. É o único que pode pegar os objetos na tela e usá-los



BOBO

Ele tem chifres de Viking na cabeça. Pode socar, escalar e é muito forte. É o mais atlético dos três



As caretas dos três pequenos duendes são hilárias. Dê um look!



Para você não perder o fio da meada, entre uma fase e outra, pintam detalhes da história na tela



Este vodu transformou o pacato monarca em um lunático obsessivo



Algumas coisas não servem para nada, só tiram energia. A borboleta desta fase, por exemplo. Seu marcador de energia é a barra amarela no canto inferior

GOBLIINS/Sierra			
Estratégia		1 jogador	
			
GRÁFICO	SOM	DESAFIO	DIVERSÃO

Fase 1



Vá com Bo-


Bo e soque o arco da frente da casa do mago para fazer um chifre cair. Pegue e use o chifre com Dwain. Ao soprá-lo, um galho cairá. Faça Hooter usar sua magia no galho. Ele se transformará em uma picareta. Vá com Dwain e pegue a tal picareta. UFA, fim da fase.

Fase 12



RESOLUÇÃO FIQUE CRAQUE EM TRÊS FASES CABELUDAS

Fase 4



Entre na casa do mago com um diamante. Use a magia do Hooter na primeira planta. Ela vai esticar. Com Dwain, pegue o pote 1, do lado esquerdo da tela. Volte para perto da segunda planta, a da direita, e use o pote. Uma mosca sairá de lá para distrair a planta gulosa. Faça BoBo subir na mesa, em direção ao livro. Vá e soque o livro. Suba com Dwain, sem esquecer o diamante, e deixe a pedra bem na mão do mago.

Pegue a pena no tinteiro e use-a na perna do esqueleto. A caveira dará risada, deixando cair uma chave. Não chegue perto. Pegue o bilboquê e dê para a caveirona. Passe a mão na chave e entregue-a para o prisioneiro na gaiola. Antes de fugir, ele dirá que o sábio poderá ajudá-lo. Dê um tempo. Uma abelha surgirá. Use a magia na pena: ela se transformará num mata-moscas. Acabe com a abelha e use a magia nela. Ela virará um dardo. Jogue-o no quadro com a cara do mago. Uma portinhola se abrirá e... surpresa... o vodu do rei cairá no chão. Antes de sair, não se esqueça de pegar o elixir (a garrafinha amarela). Fácil, você não acha?



Conheça a mais nova loja de game do Jardins, e saiba como concorrer a Mountain Bikes, Mega-Drives, Super-Ness, Master Systems, Cartuchos de games e vários outros prêmios.



Os primeiros 50 inscritos não pagarão taxa de inscrição! - Início dia 20/11/93, término dia 20/12/93

Informações e inscrições na PLAY SCORE - Rua Bela Cintra, 1648

Atenção fanáticos por games de pancadaria: a gente é obrigado a admitir que, em jogos de luta, a SNK arasa e é difícil bater o Neo Geo. Os cartuchos nunca têm menos do que 100 Mega de memória. Resultado: os lutadores detonam e os gráficos são de arrasar.

E Fatal Fury Special chuta o balde pra valer! Este game agrupa todos os personagens de Fatal Fury 1 e 2. Dá para jogar com qualquer lutador, principalmente os chefes. Os gráficos vieram pra arreentar: novos cenários e céus deslumbrantes. Só vendo mesmo!

A história é aquela já manjada: os irmãos Terry e Andy Bogard lutam contra tudo e todos para justificar a morte do pai. O culpado é o vilão Geese Howard. O game não é moleza e está ainda mais rápido.

FATAL FURY SPECIAL / SNK			
Luta	1 ou 2 jogadores		
GRÁFICO	SOM	DESAFIO	DIVERSÃO

Fatal Fury 2 Ampliado

Na verdade, este cartucho tem os oito personagens da segunda versão mais alguns chefes de Fatal Fury 1 e 2. Quer dizer, dá pra jogar com todo mundo. Os golpes destes caras foram publicados em nossa edição Nº 30 (Ranma 1/2 2 na capa, lembra?). Os lutadores manjados são: Terry e Andy Bogard, Joe Higashi, Jubei Yamada, Big Bear, Kim Kaphwan, Mai Shiranui e Chi Shin Zan

OS LUTADOR



DUCK KING

O cara tem um visual entre punk e playboy. Mas é ágil pacas e seu cenário é modernão: uma danceteria.

Head Spin Attack - ← → + soco
 Break Storm - ↓ ↘ → ↗ + chute
 Beat Rush - → ← → + soco
 Dancing Dive - ← → ← + chute
 Needle Low - ↘ + D

Duck King dá altas bolinhas (Head Spin Attack), bem ao estilo Blanka, de Street Fighter 2




TUNG FU RUE

Este chinês é um velho, mas não pense que isto atrapalha: ele manja de kung fu como ninguém


San'hibu - ↓ ↘ ← + soco
 Gekihou - C repetidamente
 Ressenkyaku - ↘ ↗ + chute
 Shoha - ↘ ↗ + soco

Pague um baita sapo nesta golpe novo de Tung Fu Rue: é uma aura fatal (Gekihou), em que ele duplica de tamanho



CHINA

CENÁRIO



BILLY KANE

O inglês Billy foi chefe só na primeira versão. Sua tela é uma fábrica, com engrenagens que tiram energia.

Tchudan Sansetsukon Zuki - ← → + soco
 Koma Otoshi - ↘ ↗ + soco
 Senpukon - soco repetidamente
 Kyoshu Hishokon - ↘ ↓ ↘ → + chute

Billy luta utilizando um baita porrete. Bonzão!




AXEL HAWK

É a versão branca do boxeador Michael Max, do Fatal Fury 1. Ele é folgado e invoca com qualquer um.

Tornado Upper - ↓ ↘ → + soco
 Smash Bomber - ↘ → + soco
 Axel Dance - soco repetidamente

O tufão de Axel é igualzinho ao de Joe Higashi



ES NOVOS

CONHEÇA OS PERSONAGENS QUE VÔCÊ PODE COMANDAR



LAURENCE BLOOD

Laurence é muito rápido. Esse espanhol parece uma mistura de Bison com Vega e leva uma espada sob a capa.

Bloody Saber - ← ↙ ↓ ↘ → + soco
Bloody Spin - ← → + chute
Bloody Cutter - ↓ ↑ + soco

O torpedo (Bloody Spin) de Laurence é arrasador



GEESE HOWARD

É o grande vilão da primeira versão. Também pudera, este norte-americano é difícil de segurar numa luta!

Rappuken (magia) - ↓ ↘ → + soco
Shippuken - ↓ ↙ ← + soco
Atemi-nage - ← ↙ ↓ ↘ → ↗ + soco

Saque só que animal a magia Rappuken



WOLFGANG KRAUSER

Krauser é o chefe final de Fatal Fury 2. E o cara é barra-pesada: grandalhão e esperto. Prepare-se!

Blitz Ball (magia) - ↓ ↙ ← + soco ou chute
Leg Tomahawk - ↓ ↘ → + chute
Atemi-nage - ← ↙ ↓ ↘ → ↗ + soco

Krauser é um dos melhores deste game. Solta magia ("Blitz Ball") em cima e embaixo



★ AGORA, BIG BEAR SOLTA UM BAFÃO NA GALERA ★ EM TODAS AS VERSÕES DE FATAL FURY, OS LUTADORES PODEM AVANÇAR E RECUAR PERPENDICULARMENTE AO PLANO DA TELA

GRÁTIS PRA VOCÊ COLECIONAR CARDS ANIMADOS

A próxima edição da revista AÇÃO GAMES traz mais cards animados Street Fighter 2 com a ficha dos personagens e os principais golpes. Chegue na banca e escolha entre **M. Bison** e **Zangief**. Ou então leve os dois. Seus amigos vão ficar babando na sua coleção.

LEMBRE-SE:
DE 15 EM 15 DIAS, AÇÃO GAMES TRAZ NOVOS CARDS, COM NOVOS PERSONAGENS.

STREET FIGHTER II™

AÇÃO GAMES



**OS MELHORES
LIGAM AQUI!**


900-0353

**DISQUE
GAME TV**

**A CADA DIA DICAS
DIFERENTES E OS
MAIORES
LANÇAMENTOS EM
VÍDEO GAMES.**

PEÇA PERMISSÃO PARA OS SEUS PAIS

CUSTO POR MINUTO CR\$ 180,00



VENDO

▶ Dynavision III com dois controles e quatro cartuchos. Alexandre S. Bleicker, tel.:(051) 233-6879, Porto Alegre, RS.

▶ Master System com dois controles, dois cartuchos e pistola. Fernando Pietro Bom, tel.:(011) 284-7407, São Paulo, SP.

▶ Phantom System com dois controles, adaptador e cartucho com 190 jogos. Yuri Gaiba Mandarino, tel.:(011) 869-3719, São Paulo, SP.

▶ Mega Drive japonês transcodificado com três controles e um cartucho. Leonardo Coelho Zoratto, tel.:(0144) 42-6706, Tupã, SP.

▶ Phantom System com 12 cartuchos e adaptador. Flávio Vinícius B. Sousa, tel.:(086) 232-2682, Teresina, PI.

▶ Cartuchos usados de Nintendo. Lucas R. Domingues, tel.:(011) 294-3777, São Paulo, SP.

▶ Master System com dois controles, um cartucho, pistola e óculos 3D. Ricardo Marques, tel.:(0132) 39-2597, Santos, SP.

▶ O cartucho Final Fight, do Super Nintendo. Leandro Paggiaro C. Arruda, tel.:(011) 284-5107, São Paulo, SP.

▶ O cartucho Super Mario Kart, do Super Nintendo. Marcel Mikoshi Nomoto, tel.:(011) 842-3955, São Paulo, SP.

▶ Cartuchos usados de Mega Drive. Flávio A. Aguiar, tel.:(011) 834-0121, São Paulo, SP.

▶ Cartuchos usados de Master System, Mega Drive e Super Nintendo. Erly Salles, tel.:(021) 390-6731, Madureira, RJ.

▶ Mega Drive japonês transcodificado com dois controles e dois

cartuchos. Denner P. M. P. Vieira, tel.:(067) 453-7666, Caarapó, MS.

▶ Phantom System com quatro controles, quatro cartuchos e adaptador. Toninho, tel.:(011) 282-0133 R.339, São Paulo, SP.

▶ Master System com dois controles, rapid fire, óculos 3D, pistola e oito cartuchos. Januário Trevisan, tel.:(041) 772-1687, Curitiba, PR.

▶ Phantom System completo com 13 cartuchos e pistola. Felipe G. Pinto, tel.:(021) 270-2806, Rio de Janeiro, RJ.

▶ Master System III com um cartucho e três controles. Luiz A. Teixeira Jr., tel.:(021) 722-0778, Niterói, RJ.

▶ Phantom System com dois controles, adaptador e 11 cartuchos. Fernando Suguimoto, tel.:(011) 469-8631, Mogi das Cruzes, SP.

▶ Os cartuchos Sagaia e The Secret of Shinobi, do Master System. Ricardo Sakamoto. Av. Delfino Cerqueira, 515, CEP 06322-060, Carapicuíba, SP.

▶ Mega Drive II com três controles e oito cartuchos. Fátima, tel.:(021) 284-3322 R.366, Rio de Janeiro, RJ.

TROCO

▶ Micro computador APPLE II Laser Ic completo por um Super NES completo. Daniel ou Rose, tels.:(011) 834-5182/877-1377, São Paulo, SP.

▶ Bicicleta Monark usada pelos cartuchos Pit Fighter ou Super Mario Kart, do Super Nintendo. Ronaldo Mateus P. Alves, tel.:(0247) 29-9384, Campos, RJ.

▶ Cartuchos usados de Mega Drive por outros de meu interesse. André Ferreira Luna Batista, tel.:(031) 486-3147, Belo Horizonte, MG.

▶ O cartucho Super Hang On, do Mega Drive, por Lakers vs Celtics. Álvaro Paiva de Souza, tel.:(061) 567-0136, Brasília, DF.

▶ Cartuchos usados de Mega Drive. Bruno A. B. Pereira, tel.:(061) 585-2644, Brasília, DF.

▶ Super Nintendo com três controles e três cartuchos por Mega

Drive com dois controles e cartuchos a combinar. Mariana K. Attal, tel.:(011) 289-4369, São Paulo, SP.

▶ Mega Drive com dois controles e um cartucho por Super NES com dois controles e um cartucho. Thomaz A. Rodrigues, tel.:(0172) 24-0224, S.J. Rio Preto, SP.

▶ Console Nasa, compatível com Nintendo, com quatro jogos por um Master System. Said A. Abdallan, tels.:(011) 919-3565/919-9440, São Paulo, SP.

▶ Super Nintendo por um Mega Drive completo com adaptador. Michel André B. Santos, tel.:(055) 354-1143, Porto Xavier, RS.

▶ Cartucho com 64 jogos de Nintendo por fitas de Game Gear. Arthur ou Fausto, tel.:(011) 524-1279, São Paulo, SP.

COMPRO

▶ As edições 01 e 06 da revista Ação Games. Ronaldo Mateus P. Alves, tel.:(0247) 29-9384, Campos, RJ.

▶ Controle para Super Nintendo com turbo. Rafael Paniz. Rua Osni Ortigo, 60 casa 01, Lagoa da Conceição, CEP 88062-400, Florianópolis, SC.

▶ A edição 29 da revista Ação Games. Odair C. Silva. Rua Otávio Nébias, 76, Paraíso, CEP 04002-010, São Paulo, SP.

▶ Os cartuchos Rock e Futebol 1 e 2, do Master System. Neuber Cosme Vieira de Aquino, tel.:(0132) 68-8031, São Vicente, SP.

▶ A caixa do cartucho Sonic 1, do Mega Drive. Gabriel A. C. Castro, tel.:(021) 511-3564, Leblom, RJ.

▶ As edições 01 à 28, 32 e 33 da revista Ação Games. Daniel Costa, tel.:(021) 293-3857, Rio de Janeiro, RJ.

PARA ANUNCIAR

Você escolhe onde quer anunciar e escreve seu classificado em uma carta para: Ação Games Clube, Av. Nações Unidas, 5777, 2º andar, CEP 05479-900, São Paulo, SP. Os anúncios são GRÁTIS.

**MADONNA
AO VIVO E
EM CORES**



O ROCK VIAJA COM BIZZ

NAS BANCAS



"EU QUERO PRO"

NA HORA DA COMPRA NÃO SE ENGANE COM AS "IMITAÇÕES". SE TENTAREM TE "EMPURRAR" OUTRA MARCA, MOSTRE ESTE ANÚNCIO.

IMAGE



SÓ O LEGÍTIMO VEM COM CHAVEIRO

PRO-1 COMPATÍVEL COM ATARI E MASTER SYSTEM • Design anatômico • Chaveamento para os dois sistemas • Manche do direcional removível • Acionamento com borrachas condutivas.

PRO-2 COMPATÍVEL COM MEGA DRIVE • Design anatômico • Sistema turbo programável • Manche do direcional removível • Acionamento com borrachas condutivas • Leds indicadores de power e turbo • Slow-Motion (Camera-Lenta) Programável.

PRO-3 COMPATÍVEL COM PHANTOM SYSTEM, VG 9000, HI-TOP GAME • Design anatômico • Sistema turbo programável • Manche do direcional removível • Leds indicadores de power e turbo.

PRO-4 COMPATÍVEL COM DYNAVISON 2 e 3 • Design anatômico • Sistema turbo programável • Manche do direcional removível • Leds indicadores de power e turbo • Saída para fone de ouvido.

PRO-5 COMPATÍVEL COM MEGA DRIVE • Design anatômico • Manche do direcional removível • Acionamento com borrachas condutivas.

Chips do Brasil

A VENDA NAS GRANDES MAGAZINES E LOJAS ESPECIALIZADAS — VENDAS NO ATACADO (011) 264-0644

BRASIL: Lojas Americanas • Mesbla • **SP:** Fotóptica • Foto Elite • Eletrônica Catv • Star Presentes • Foto Ueda • Dolar Som • Eletrônica Santana • Rede Barateiro de Supermercados • Carrefour • JM Toy'n Games • Tech Video • David da Costa • Eldorado Plaza • Gamemania • Eletrônica Sta. Efigênia • Mappin • Paiva Foto Som • Wicale • Eletrônica Codo • V.C.C. • Cinótica • G.S.R. • Jotão • Foto Bella Center • Power Convection • Brasimac • Ki-Hi • Bruno Blois • Relojoaria Okabe • Lojas Nippon • Eletro Sol • Bazar Flipper • Ponto Frio • Relojoaria Maeda • Coop. Banco do Brasil • System Games • Tilty's Video • Paes Mendonça • Supermercados D'Avó • **INTERIOR:** Skina Magazine • Carrefour • Brinquetrem • Hi-Tec • Brasimac • Tavatel • Fernando's • All Color • Bolinha Brinquedos • Casa Bongo • Curadinho • Foto Ótica Ferrari • Marjorie Video • Supermercado Enxuto • Dado Presentes • Pop Games • João Som • Prudentécnica • Visótica • **RJ:** Fotomania • Pompadour • Ponto Frio • Alvilar • W, Shock • Telerio • Onda Sonora • Léo Foto • Ótica Sulça • Carrefour • Fotológica • Sójogos • Deplá • Chame Distribuidora • Neo Boy • **MG:** Casa Harmonia • Kika Colorida • Carrefour • Transistora • Rota Plus • Hot Som • Eletrônica Guarani • Eletrônica Futuro • Eletrônica Musical • Foto Elias • Som Maior • B. Shock • Brasimac • Sendas • Foto Retes • Fotosom • Tamoios Discos • Casa Assis • **PR:** Hermes Macedo • Game Center • Foto Maringá • Tradisom • Amplisom • Eletrônica Video Som • Audio Color • Ueta • Celi Video • Brasimac • Love Sons • Politrônica • J. Matsukura • Covitec • All Games • Yes • Opsom • Fantasia Games • Snob Som • Carrefour • **SC:** Som Maior • Lojas York • World Games • K.G. • Casa Benedetti • Bellini • Foto Loss • Lojas Klein • Fialho • **RS:** Focos Video • Já Discos • Lojas Multisom • Simar • Viprom • Palácio Musical • Rádio Vitória • Novelleto • Eletro Rádio Astral • Casa dos Gravadores • Arno Decker • R. B. Livrarias • Tche Video • Griffe • Mil Sons • **CE:** Eletrônica Adial • Top Data • Eletroeletrônica Confiança • F. Walter • King Jôia • Eletrônica TV Som • S. Nobre • Vital • Eletrônica TV Rádio • Lojas Paraíso • Vital Games • Galaxian Games • **PE:** Game System • Aky Video • Lojas Verão • Super Toy • Hiper Shock • Master Brinquedos • Watt • **DF:** Tevebrás • Acqua Marinos • Brashock • DF Shock • Ponto Frio • **GO:** Brasimac • **RN:** Game Mania • **PA:** Fox Video • **MS:** Brasimac • A. Shock • Tociyassu • **MT:** Brasimac • Elite Foto • Nova Dimensão • **ES:** Eletrônica Yung • Eletrônica Rangel • Fokus Som e Imagem • Joalheria e Relojoria Vieira • Novex • **BA:** Brudan Som • Comaque • Dan Shock • Sakurai Ito • **AL:** M. Shock • Interom • **MA:** Zona Franca



EDITORA
AZUL

Fundador
VICTOR CIVITA
(1907-1990)

Diretoria
Angelo Rossi
Roberto Civita

Diretor Superintendente: Angelo Rossi

ACÇÃO GAMES

Diretor-Gerente: Carlos C. Arruda

REDAÇÃO

Editora-chefe: Regina Giannetti
Editor: Paulo Montoia
Editora de Arte: Sônia Regina Aversa
Editor Assistente: Roberto Guimarães
Diagramadores: Claudio Santos Albuquerque, João Ailton Oliveira Andrade
Assistente de Redação: Érica Luísa Assan Câmara
Colaboradores: Arte - Iusse José Filho, Simone Zucas. **Revisão** - Suzete Stimpel. **Ilustração** - Sérgio Carreiras. **Fotografia** - Ivan Carneiro.
Designer Gráfico - Tadeu Cerqueira Pereira. **Consultores** - Ângelo Ishi, Marcelo B. Massafeli Chin, Marcos Roberto de Lima Ioiô e Wagner P. Hernandez. **Texto** - Ivan David Silva, Suzete Stimpel.
Tradutor - Luís Fábio Marchesoni R. Mietto

PUBLICIDADE

Diretor de Publicidade: Claudio Santos
Supervisores de Contas: Afonso Palomares, Nilo Galdeano Bastos, Ricardo Santos
Gerente: Alaôr Machado
Contatos: Marcelo Cataldi, Nádia Lappas, Reginaldo Andrade
Marketing Publicitário: Denise Terranova
Coordenadores: Antonio Perissinoto, Igor Assan, José Soares

COMERCIAL

Diretora: Vera Helena Mirandez Gomes
Gerente de Planejamento e Controle: Ariovaldo Carrera Dias
Gerente de Produto: André Felipe D'Amato
Gerente de Promoções: Sandra Galli Ponsoni

Diretor Administrativo e Financeiro: Pedro Frazão
Azul Press-Gerente: Benjamin S. Gonçalves
Operações Editoriais: Rossane Gonçalves Costa
Diretora Responsável: Liège de Lima Dória Castelli

Ação Games é uma publicação quinzenal da Editora Azul S.A. ISSN 0104-1630, edição 46, novembro de 1993. **São Paulo - Redação e Correspondência:** Av. Nações Unidas, 5777, CEP 05479-900, tel: (011) 816-7866, Caixa Postal 66254, CEP 05389-970, fax: (011) 813-9115. **Rio de Janeiro:** Av. Marechal Câmara, 160 - 15º andar - grupos 1534/35 - Centro - CEP 20020-080, tel: (021) 532-0313 (PABX), fax: (021) 532-1486, CP 4816. Circulação desta revista: 1ª quinzena de novembro/93. **Números atrasados:** ao preço da última edição em banca, por intermédio de seu jornalista ou no distribuidor das publicações Abril de sua cidade. Distribuída com exclusividade no país pela DINAP S/A - Distribuidora Nacional de Publicações, Caixa Postal 2505, Osasco - SP, Cep 06053-990, tel: (011) 810-5001 ramal 213 ou 244, fax: (011) 810-4800. **Serviço ao assinante:** tel. (011) 823-9222

ANER
Fotolito: Grafcolor, Fotoline Ltda.
IMPRESSA NA DIVISÃO GRÁFICA DA EDITORA ABRIL S.A.

**NÃO PERCA
NA PRÓXIMA
EDIÇÃO**

DAQUI A
15 DIAS
NAS BANCAS

MEGA GUNSTAR HEROES




Prepare-se para o superdesafio deste game cheio de ação e onde tudo acontece muito rápido

SNES SUPER NOVA

Detone a continuação de Darius, um verdadeiro clássico do Super NES

MASTER PRINCE OF PERSIA



As dicas, passwords e pegadinhas deste jogoço feito originalmente para PC

**E TEM MAIS
CARDS ANIMADOS:
BISON E ZANGIEF**

**AÇÃO GAMES
DÁ O SERVIÇO COMPLETO**



EDITORA
AZUL

NOSSAS PUBLICAÇÕES

CONTIGO
Atualidades - TV

BIZZ
Rock, Pop, Comportamento

LETRAS TRADUZIDAS
Fotos e Letras Traduzidas

SET
Cinema e Vídeo

SET 1000 VÍDEOS
Seleção dos Melhores Vídeos

OS CAMINHOS DA TERRA
Natureza, Aventuras e Ecologia

FLUIR
Surf

BOA FORMA
Ginástica, Esporte e Saúde

HORÓSCOPO
Astrologia

HORÓSCOPO ANUAL
Previsões

SAÚDE É VITAL
Prevenção e Saúde

CARÍCIA
Comportamento Jovem

AÇÃO GAMES
O Mundo dos Games

NOSSOS ENDEREÇOS

São Paulo: Av. Nações Unidas, 5777 - CEP 05479-900 - Tel.: (011) 816-7866 - Fax: (011) 813-9115 - São Paulo - SP

Rio de Janeiro: Av. Marechal Câmara, 160 - 15º andar - salas 1534/35 - Centro - Rio de Janeiro - CEP 20020-080 - Tel.: (021) 532-0313 - Fax: (021) 532-1486 - CP 4816

REPRESENTANTES DE PUBLICIDADE

Brasília: Espaço Com. Int. e Consult. Ltda. - SDS Ed. Venâncio, III - sala 202 - CEP 70300 - Brasília/DF - Tel.: (061) 223-2134 - Fax: (061) 226-3644

Campinas: CZ Press - Com. e Representações Ltda. - Rua Antônio Cesarino, 967 - CEP 13015-291 - Campinas/SP - Tel./Fax: (0192) 32-7975

Minas Gerais: M.A.M. Publicidade e Repres. Ltda. - Rua Timbiras, 1560 - sala 1904 - Ed. City Center - CEP 30140 - Belo Horizonte/MG - Tel.: (031) 224-9534 - Fax: (031) 226-2059

Paraná: M.L.C. - Representações Comerciais - R. Cândido de Abreu, 526 - cj. 604 - Bloco B - CEP 80530-905 - Curitiba/PR - Tel.: (041) 253-4048 - Fax: (041) 252-2844

Rio Grande do Sul: Print Sul - Av. da Azenha, 1502 - cj. 206 - CEP 90060 - Porto Alegre/RS - Tel./Fax: (051) 223-9528

Santa Catarina: By Speranza - Rua Dr. Alfredo Daura Jorge, 9 - Cond. Village II - Florianópolis/SC - Tel.: (0482) 32-0519



Trax[®]

PRODUTOS IMPORTADOS

VENDAS ATACADO E VAREJO
 R: DOMINGOS DE MORAIS, 1321
 VILA MARIANA-SP - BRASIL
 CEP 04009-003
 TELS: (011) 573.4791 \\
 575.1190 FAX: 884.8920

TRAX NA CABEÇA!!!





TPC-1

Para Dynavision 2 e 3



TPC-2

Para Mega Drive* e Genesis*



TPC-3

Para Phantom System*, Hi-Top Game* e Turbo Game*



TPC-4

Para Master System* e Atari*



TPC-5

Para SNES* e Superfamicom*



TPC-6

Para Nintendo Americano (NES*)

A DYNACOM APRESENTA:

ASAS INDOMÁVEIS




Seu game está na mira dos ASAS INDOMÁVEIS DYNACOM, a mais moderna e completa linha de joysticks tipo ASA do mercado. Os TPCs 1, 2, 3, 4, 5 e 6 são as armas ideais para você mandar tudo pelos ares: são firmes e confortáveis com seu design anatômico e têm Turbo ao alcance da mão. Além disso, vêm com mini-manche removível como nos caças americanos. Dá só uma olhadinha!

- TPC-1** tem turbo automático (8 tiros por segundo) separado para os botões A, B, A + B e Slow-Motion;
- TPC-2** tem turbo automático separado para os botões A, B, e C e Slow-Motion;
- TPC-3** tem turbo automático (8 tiros por segundo) separado para os botões A, B e A + B e Slow-Motion;
- TPC-4** tem botões A, B e A + B e dois tipos de velocidade turbo: 5 tiros/seg. e 10 tiros/seg.
- TPC-5** tem botões A, B, X, Y, R e L e Turbo Total para todos os botões;
- TPC-6** tem turbo automático (8 tiros por segundo) separado para os botões A, B e A + B e Slow-Motion.

A partir de agora suas batalhas vão ser coisa de cinema.

DYNACOM
A Dynacom é fera.

* Marcas registradas de terceiros não representados e sem vínculo comercial com a Dynacom.



SAGAT

EDITORA
AZUL

*“Você não é um guerreiro,
é um novato”*

Nascimento: 2/7/55

Altura: 2,25m

Peso: 94kg

Estilo de luta: Mwai Thai

Melhores Golpes

(com o lutador à esquerda)

Tiger High - ↓ ↘ → + Soco

Tiger Low - ↓ ↘ → + Chute

Tiger Uppercut - → ↓ ↘ + Soco


Tiger Knee - ↓ → ↗ + Chute

Fabricado por:

Sasun®

Tel.: (051) 592.5844

TM & © 1993 CAPCOM CO. LTD. - TODOS OS DIREITOS RESERVADOS



E. HONDA

EDITORA
AZUL

*“Você não consegue fazer
melhor que isto?”*

Nascimento: 3/11/60

Altura: 1,87m

Peso: 137kg

Estilo de luta: Sumô

Melhores Golpes

(com o lutador à esquerda)

100 Hand Slap - Soco várias vezes,
rapidamente

Sumo Head Butt - ← 2s → + Soco

Bear Hug - Perto do inimigo, aperte

Soco forte

Modo Turbo

Sumô Smash - ↓ 2s ↑ + Chute

Fabricado por:

Sasun®

Tel.: (051) 592.5844

TM & © 1993 CAPCOM CO. LTD. - TODOS OS DIREITOS RESERVADOS



Em prol da cultura gamer

A Retro Avengers é uma equipe empenhada em recuperar e manter a memória editorial do universo gamer, por meio da disponibilização digital das revistas antigas.

A preservação do acervo se faz através de um processo minucioso de digitalização e restauração dos exemplares, por isso eles chegam ao nosso público com qualidade impecável.

É um trabalho gratuito e disponibilizado na internet, sem ônus ao leitor. Por isso, qualquer valor cobrado pelas revistas não deve ser aceito - denuncie!


Para manter esse trabalho em plena atividade, contamos também com as doações proporcionadas pelos ilustres leitores. Contamos com vocês!

Digitalizada por: evil_arthas

Editada por: evil_arthas

Revista: Ricardo Hutter

Cards: Elcioch (E. Honda)
Luciano Oliveira Miguel (Sagat)

 facebook.com/retroavengers

 retroavengers@gmail.com



retroavengers.com.br

