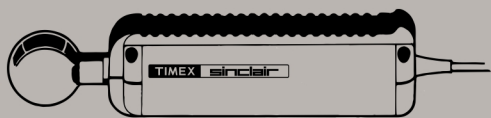


FULL 1-YEAR
LIMITED WARRANTY

TIMEX *sinclair*

2090 Command Stick™

- Designed to be hand-held—no base to manipulate like tabletop models
- Arcade style control knob for precise control with just a light touch
- Tapered grip fits either right or left-handed users comfortably—reduces fatigue
- Responsive, precise, fast and comfortable
- Trigger finger falls naturally onto the rapid action fire button
- Six foot long cord connects through the bottom of the controller to stay out of your way



Nothing so smart
was ever so simple™

TIMEX *sinclair*

2090 Command Stick™

The TIMEX SINCLAIR 2090 Command Stick is a special version of the Zircon Video Command Stick rated #1 by Arcade Magazine

The TIMEX SINCLAIR 2090 Command Stick also replaces the ATARI™ and COMMODORE™ joystick (ATARI VCS, 400, 800, COMMODORE™ 64 and VIC 20)

The Timex Command Stick is built like a jet fighter joystick. It is very rugged, reliable, lightweight, and comfortable to hold with a very fast positive response.

©1983
Timex Computer Corporation
Waterbury, Connecticut 06725
Made in USA

TIMEX *sinclair*


2090 Command Stick™




- For use on TIMEX SINCLAIR 2068 Personal Color Computer
- Rapid and precise control for higher game scores and faster action
- Replaces ATARI™ and COMMODORE™ joysticks

TIMEX *sinclair*

2090 Command Stick™



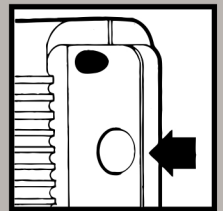
Left and right control



Forward and back movements



Forward and back 45° angles



Rapid fire firing button

Redesigned in 2019 by Luis C. Dias



 Pantone Warm Grey 5C



To be printed in A3 format (420 x 297 mm).


FULL 1-YEAR LIMITED WARRANTY

70686

TIMEX sinclair

2090 Command Stick™

- Designed to be hand-held—no base to manipulate like tabletop models
- Arcade style control knob for precise control with just a light touch
- Tapered grip fits either right or left-handed users comfortably—reduces fatigue
- Responsive, precise, fast and comfortable
- Trigger finger falls naturally onto the rapid action fire button
- Six foot long cord connects through the bottom of the controller to stay out of your way



Nothing so smart was ever so simple™

TIMEX sinclair

2090 Command Stick

The TIMEX SINCLAIR 2090 Command Stick is a special version of the Zircon Video Command Stick rated #1 by Arcade Magazine

The TIMEX SINCLAIR 2090 Command Stick also replaces the ATARI™ and COMMODORE™ joystick (ATARI VCS, 400, 800, COMMODORE™ 64 and VIC 20)

The Timex Command Stick is built like a jet fighter joystick. It is very rugged, reliable, lightweight, and comfortable to hold with a very fast positive response.

©1983
Timex Computer Corporation
Waterbury, Connecticut 06725
Made in USA

TIMEX sinclair

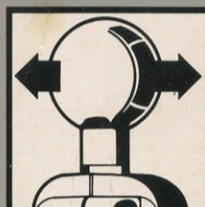
2090 Command Stick™




- For use on TIMEX SINCLAIR 2068 Personal Color Computer
- Rapid and precise control for higher game scores and faster action
- Replaces ATARI™ and COMMODORE™ joysticks

TIMEX sinclair

2090 Command Stick



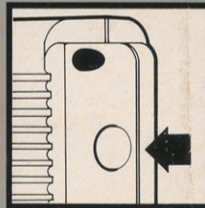
Left and right control



Forward and back movements



Forward and back 45° angles



Rapid fire firing button

1 cm



1 inch



EQUIPAMENTO TIPO

TS/2090

NÚMERO DE FABRICO

DATA DE COMPRA

TIMEX **sinclair**

REVENDEDOR-AUTORIZADO

CARIMBO

CERTIFICADO

Nº

TIMEX **sinclair**

Certificado
de
Garantia

CONDIÇÕES DE GARANTIA

O equipamento TIMEX-SINCLAIR a que se refere este Certificado é garantido pela TMX Portugal Ltd. pelo período de seis meses, contados a partir da data de compra nele expressa, contra defeitos de fabrico, quer do material quer de mão de obra.

Durante esse período, a TMX Portugal Ltd. reparará gratuitamente ou substituirá o equipamento avariado (por sua opção), debitando apenas os portes de correio ou despesas de transporte emergentes da devolução do equipamento reparado.

Esta Garantia só será aplicável se o Certificado estiver devidamente preenchido e validado com o carimbo comercial da entidade vendedora.

Esta Garantia perde imediatamente a validade, se se verificar qualquer das seguintes condições:

- *A data de venda e/ou o tipo do equipamento tenham sido rasurados ou, de qualquer forma, alterados em relação à inscrição original.*

- *O equipamento tenha sido aberto por qualquer entidade estranha à TMX Portugal ou tenha sofrido reparação (ou tentativa de reparação) fora dos Serviços de Assistência Técnica da TMX Portugal.*
- *O equipamento tenha sido danificado por acidente ou causa estranha ao seu normal funcionamento.*
- *O equipamento tenha sido indevidamente usado, nomeadamente em oposição ao exposto no Manual de Utilização.*
- *Qualquer parte do equipamento tenha sido submetido a tensão de alimentação diferente da especificada, mesmo momentaneamente.*
- *O equipamento tenha sido utilizado em ligação a qualquer outro aparelho e se conclua que a/s avaria/s foram devidas à ligação a esse outro aparelho.*
- *O equipamento tenha sido submetido a temperatura superior a 50 graus Celsius.*

TIMEX SINCLAIR 2090

COMMAND STICK

The Timex Sinclair 2090 Command Stick is designed to be hand-held and, when operated with the guidelines below, will provide comfortable and responsive operation without the hand fatigue associated with other types of joysticks.

GRIP

Hold the joystick in either hand with your index finger on the red fire button located on the front of the joystick (which is the up or forward direction of movement). With your other hand, lightly hold the silver control knob between your thumb and forefinger. You will find that the joystick has a very responsive direction control so that you do not need to place your entire hand on the control knob – your thumb and forefinger are all that are needed to actuate the control. A light touch will give you more responsive control – and higher scores!

DIRECTION CONTROL

Moving the silver control knob up (in the direction of the red fire button), down, left or right yields motion in the desired direction with a very light, short movement of the control knob. Diagonal movement, when desired, is accomplished by moving the control knob to any of the up-left, up-right, down-left, down-right diagonal directions. Some maze-type

games are not designed to respond to diagonal directions, and will be confused by diagonal motion. For such games, it is important to move the joystick with up-down-left-right motions, not diagonal motions. This is easiest to do if you hold the control knob lightly, as described above.

FIRE CONTROL

The red fire button on the front of the joystick is designed to provide rapid fire control action with a comfortable amount of pressure from your index finger. The single fire control button can be used by different programs to produce different effects. Refer to the operating instructions included with each Timex program that can use the T/S 2090 Command Stick for description of its use with that program. In addition to entertainment programs, the Command Stick can be used in graphics and drawing programs to create and manipulate figures and in education or productivity programs for cursor positioning, token selection and menu selection.

ALSO . . .

The Timex Command Stick was specially designed for your Timex Sinclair 2068 Personal Color Computer. It will also work with the Atari™ VCS video game, the Atari™ 400 and 800, the Commodore VIC™ 20, and the Commodore 64™.

TIMEX SINCLAIR 2090

COMMAND STICK

O "Command Stick" Timex Sinclair 2090 foi desenhado para a sua mão, e quando manipulado conforme as instruções, dar-lhe-á respostas rápidas e manuseamento confortável, sem a fadiga usual nos outros tipos de "joysticks".

MANIPULAÇÃO

Segure o manípulo em qualquer das mãos, com o indicador sobre o botão vermelho. Com a outra mão segure a bola prateada utilizando unicamente o indicador e o polegar. Verá que o "joystick" tem um controle de direcção preciso, sendo a utilização destes dois dedos o esforço suficiente para um controle completo das operações. Um toque apenas dar-lhe-á um controle preciso, e — pontuações mais altas.

CONTROLE DE DIRECÇÃO

Movendo a bola prateada para cima (em direcção ao botão vermelho), para baixo, para a esquerda e para a direita, dar-lhe-á o movimento na direcção pretendida. Verá como um toque ligeiro na bola de controle lhe dará a resposta desejada. Os movimentos diagonais, quando desejados, podem ser conseguidos actuando o manípulo para qualquer das posições intermédias. Alguns jogos, tipo labirinto, não estão preparados para corresponder a mudanças de direcção na diagonal, e ficarão confusos com tais comandos. Para estes jogos é importante usar o manípulo apenas nas direcções "para cima" e "para baixo" e "esquerda", "direita", evitando

movimentos diagonais. Isto será facilitado, se segurar a bola de controle como já foi indicado.

“FIRE”

O botão vermelho na frente do seu comando, foi desenhado para fornecer uma resposta rápida a uma leve pressão do indicador. Este botão pode ser usado para produzir efeitos diversos com o programa que estiver utilizando. É favor ler as instruções dos programas preparados para o “TS 2090 COMMAND STICK”, para verificar a sua correcta utilização.

Para além dos programas de desenho e ainda para posicionar o cursor em programas educacionais ou de produtividade, ou para seleccionar “opções” ou “menus”.

E AINDA...

O seu “Command Stick” Timex foi especialmente desenhado para o seu computador pessoal a cores Spectrum desde que o ligue ao Joystick Interface Sound e “TS 2068”. Mesmo assim pode ser utilizado nos jogos video VCS Atari™, com o Atari™ 400 e 800 e ainda com o Commodore VICT™ 20, e o Commodore 64™.