

GUIA DA PLACA DE VÍDEO (VISTO PELA FACE COBREADA) - CHASSI CPH-01

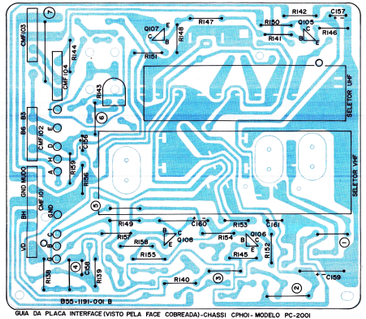

GUIA DA PLACA INTERFACE (VISTO PELA FACE COBREADA) - CHASSI CPH01 - MODELO PC-2001

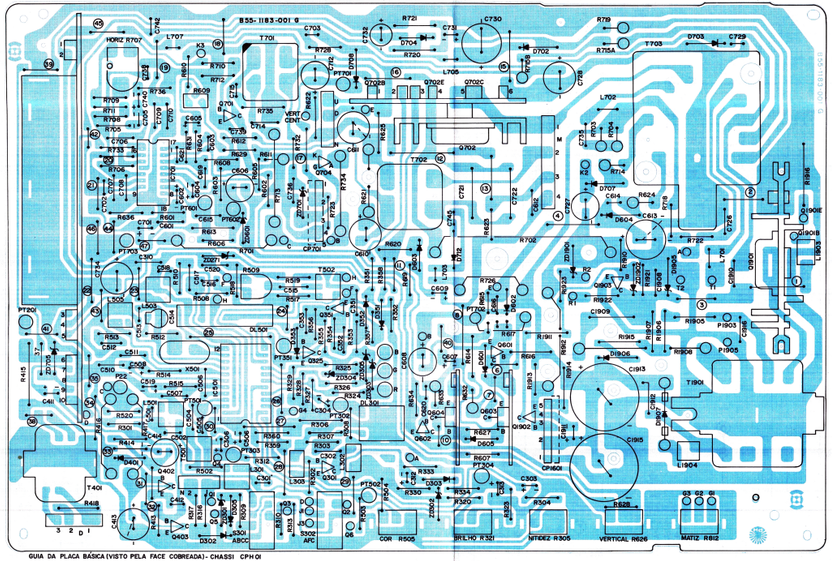

GUIA DA PLACA BÁSICA (VISTO PELA FACE COBREADA) - CHASSI CPH 01

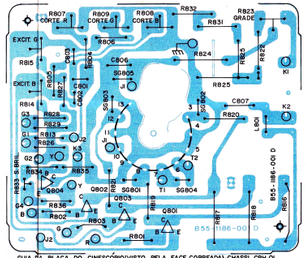

GUIA DA PLACA DO CINESCÓPIO (VISTO PELA FACE COBREADA) - CHASSI CPH 01

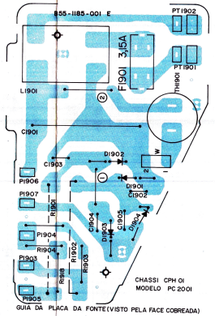

GUIA DA PLACA DA FONTE (VISTO PELA FACE COBREADA)

CHASSI CPH 01
MODELO PC 2001

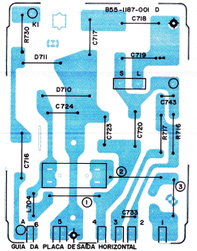

GUIA DA PLACA DE SAÍDA HORIZONTAL (VISTO PELA FACE COBREADA) - CHASSI CPH 01

3.3 - DIAGRAMAS INTERNOS (EM BLOCOS) DOS CIRCUITOS INTEGRADOS

IC201 - FI DE VÍDEO + AGC + AFT

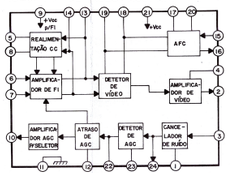

IC401 - FI DE SOM

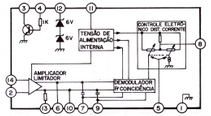

IC901 - SELETOR DE CANAIS ELETRÔNICO

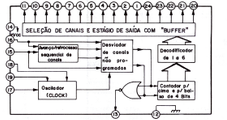

IC501 - PROCESSADOR DE LUMINÂNCIA E CROMINÂNCIA

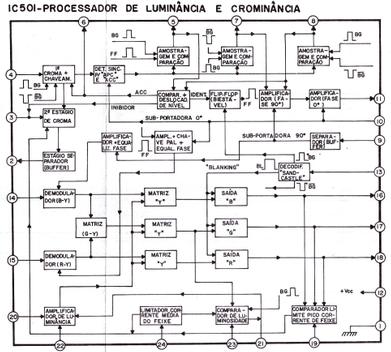

IC701 - PROCESSADOR DE SINCRONISMO HORIZ. E VERT.

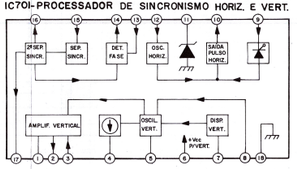

PHILCO RÁDIO E TELEVISÃO LTDA.
D.S.V.C. - SETOR DE LITERATURA TÉCNICA
RUA DO CANO 73, BARRA FUNDA
01140 - SÃO PAULO, SP
FONE: 66-7823

3.2 - GUIAS DAS PLACAS DE CIRCUITO IMPRESSO MODELO PC-2001 CHASSI CPH-01

PHILCO - HITACHI

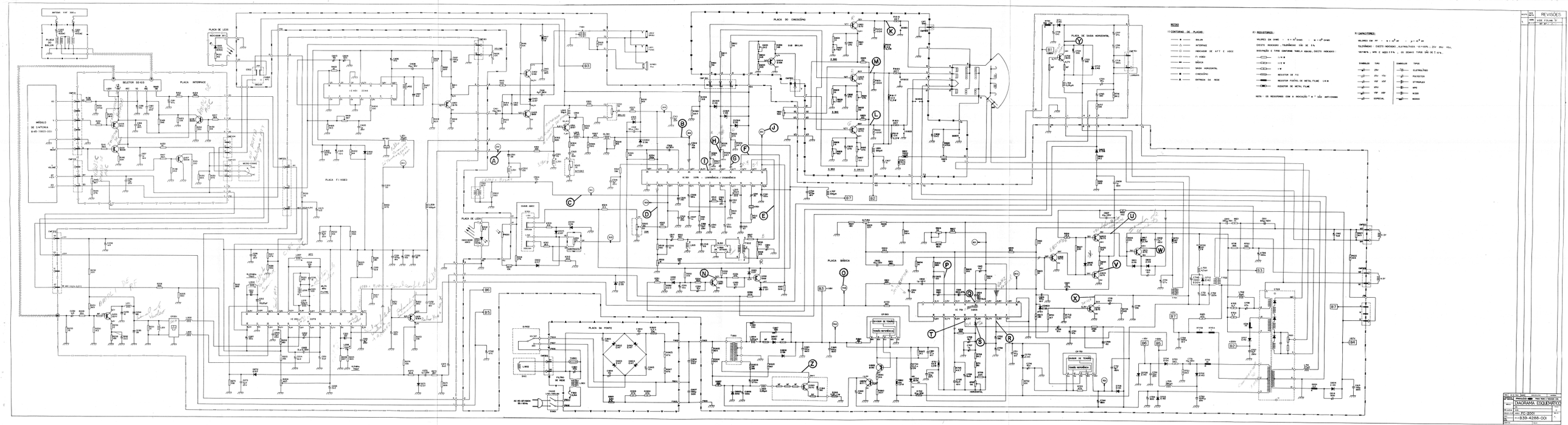
PLACA DO CINESCÓPIO
PLACA DE LEDS
PLACA INTERFACE
PLACA F1 VIDEO
PLACA DE LEDS
PLACA DA FONTE
PLACA BÁSICA
PLACA DE SAÍDA HORIZONTAL
MÓDULO DE SINTONIA 848-1903-001
SELETOR DO IGS
NOTAS
1) CONTORNO DE PLACAS:
BALUN
INTERFACE
INDICADOR DE AFT E ABCC
F1 VIDEO
BÁSICA
SAÍDA HORIZONTAL
CINESCÓPIO
ENTRADA DA REDE
2) RESISTORES:
VALORES EM OHMS - R = 10³ OHMS - M = 10⁶ OHMS
EXCETO INDICADAS , TOLERÂNCIAS SÃO DE 5%
INDICAÇÃO E TIPO CONFORME TABELA ABAIXO, EXCETO INDICADO :
1/4 W
1/2 W
1 W
RESISTOR DE FIO
RESISTOR FIXO DE METAL FILME 1/4 W
RESISTOR DE METAL FILME
NOTA : OS RESISTORES COM A INDICAÇÃO " M " SÃO ANTI-CHAMA
3) CAPACITORES:
VALORES EM PF - M = 10³ PF - µ = 10⁶ PF
TOLERÂNCIAS : EXCETO INDICADO , ELETROLÍTICOS -10 +50% , 25V 20% +80% ,
CERÂMICA , MPO E MDO 5% , OS DEMAIS TIPOS SÃO DE 5 ou %.
SÍMBOLOS TIPO
25V
25V 10µ
16V 10V
10V
10V 10V
ESPECIAL
SÍMBOLOS TIPOS
ELETROLÍTICO
POLIESTER
ESTIRAFLEX
MPO
MDO
MODO
REVISÕES
DIAGRAMA ESQUEMÁTICO
FC-200
839-4288-001